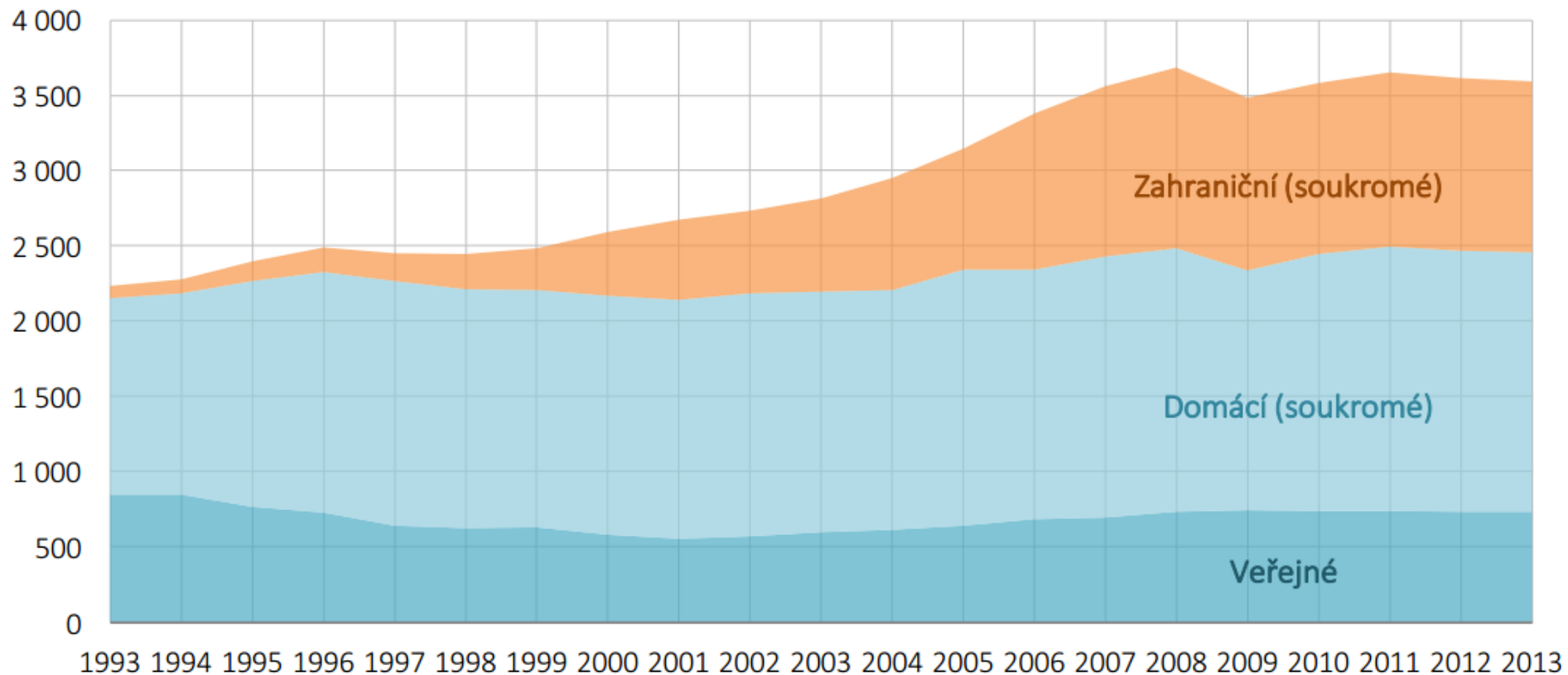


Analýza odlivu zisků: důsledky pro českou ekonomiku a návrhy opatření

5. ledna 2017

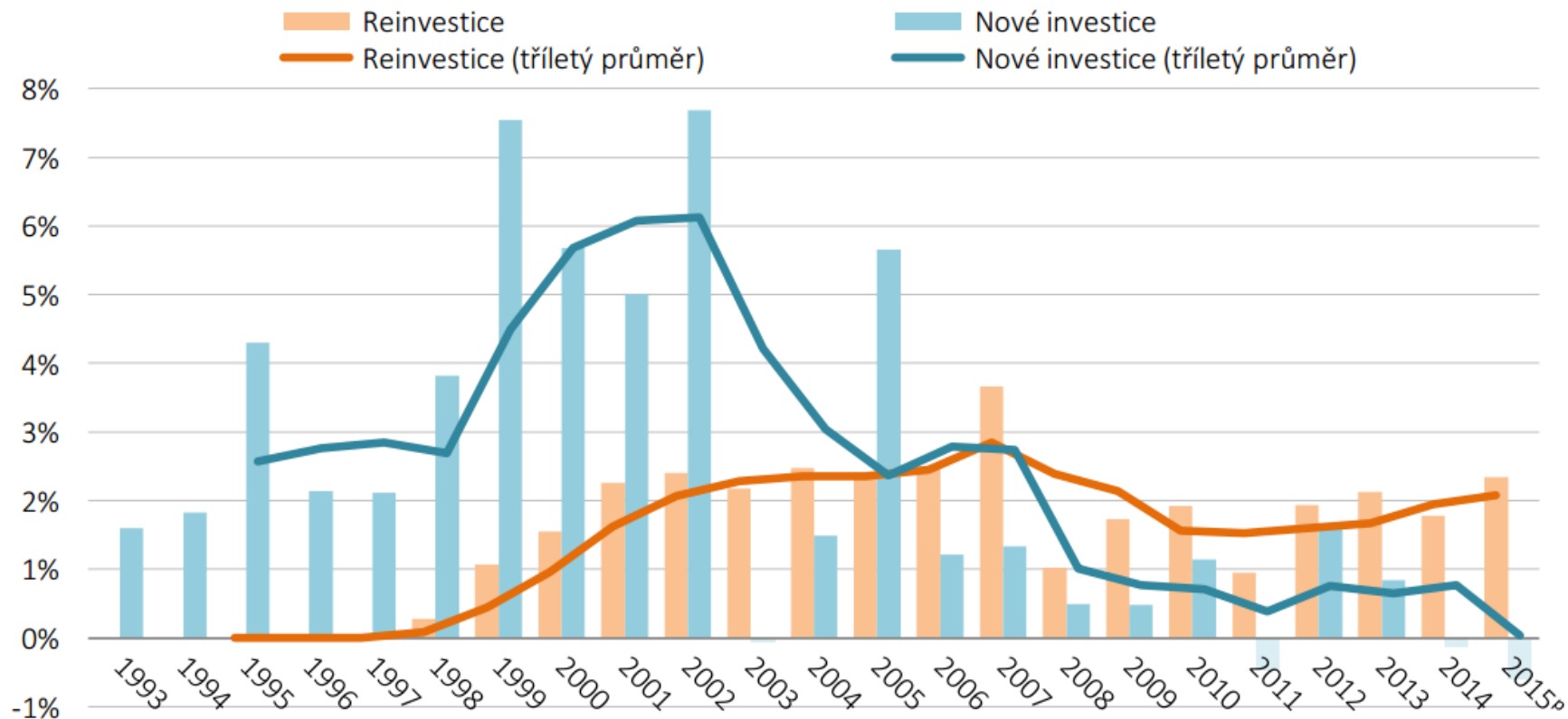
Pracovní tým RHSD pro daně a pojištění

Rozdělení hrubé přidané hodnoty dle vlastnictví v české ekonomice (mld. Kč v cenách roku 2010 dle deflátoru HPH)



Zdroj: ČSÚ, roční národní účty.

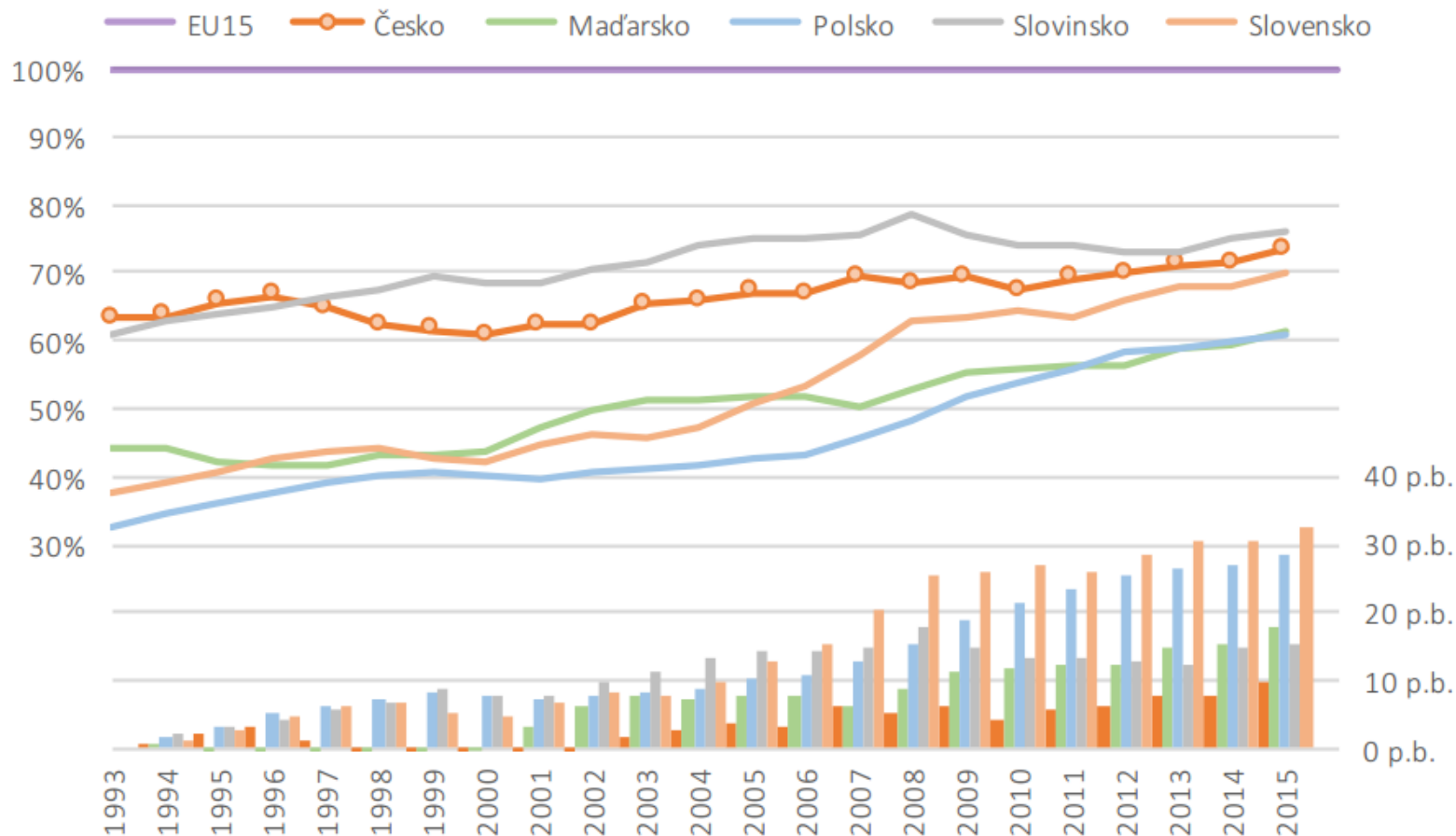
Vývoj nových a reinvestovaných přímých zahraničních investic (jako % HDP)



Zdroj: ČNB, vlastní kompilace. Pozn.: Záporná položka znamená ztrátu nebo dezinvestici.

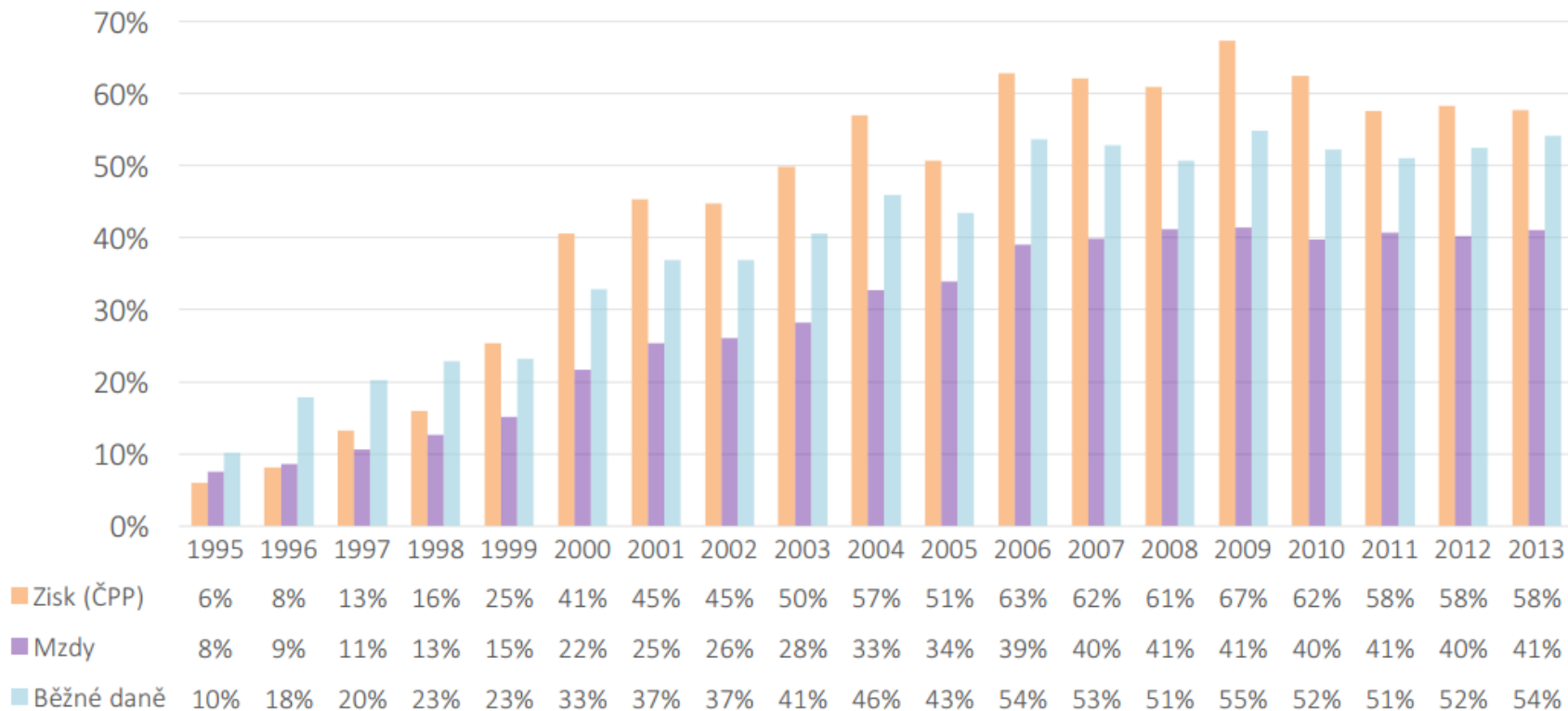
^P = předběžné údaje.

Hrubý národní důchod v kupní síle jako procento k průměru EU15 v porovnání se státy regionu (levá škála) a kumulativní konvergence od roku 1993 (pravá škála)



Zdroj: AMECO, výpočet.

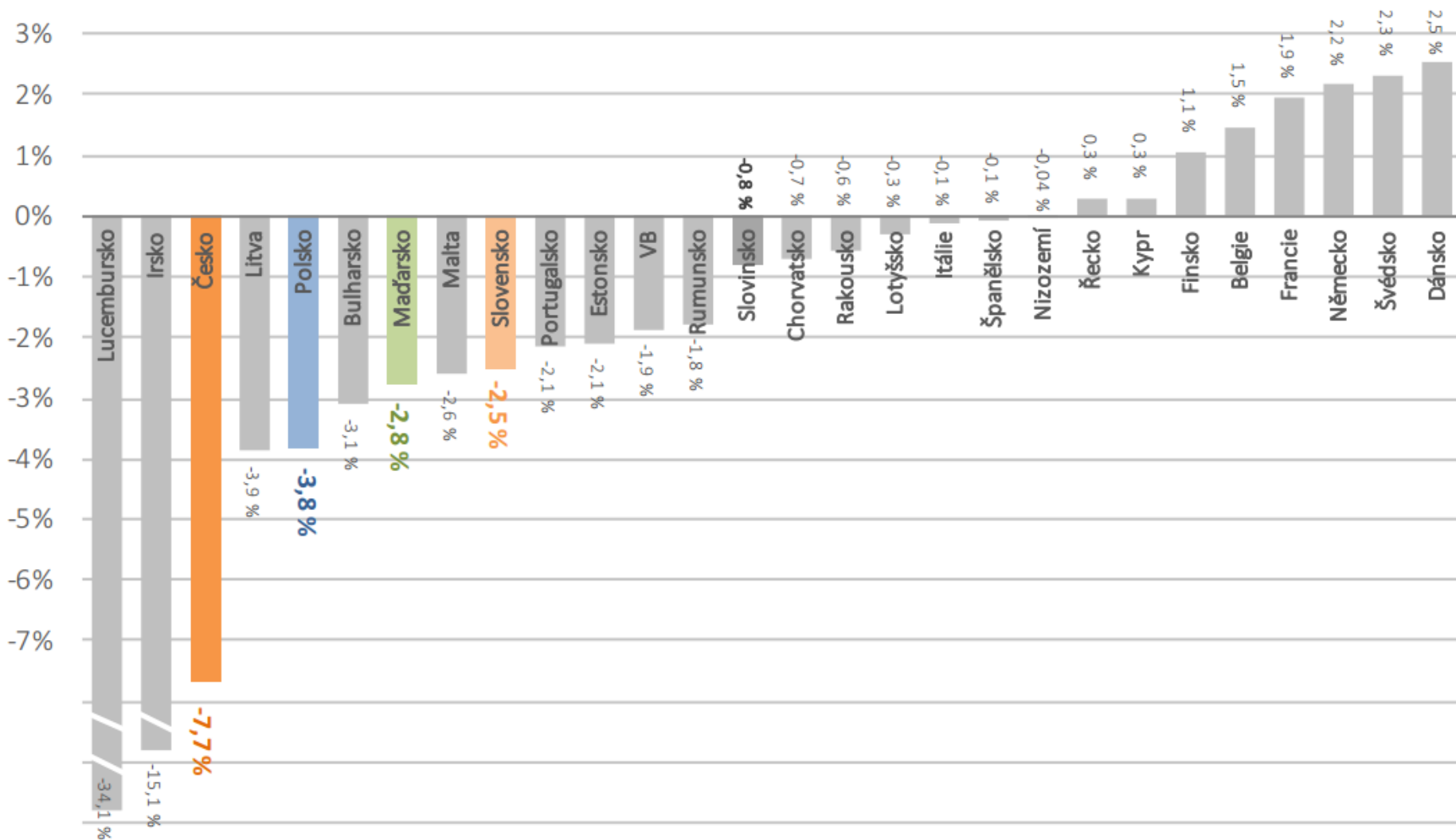
Podíly zahraničního vlastnictví na čistém provozním přebytku, mzdách a běžných daních z důchodů (1995-2013)



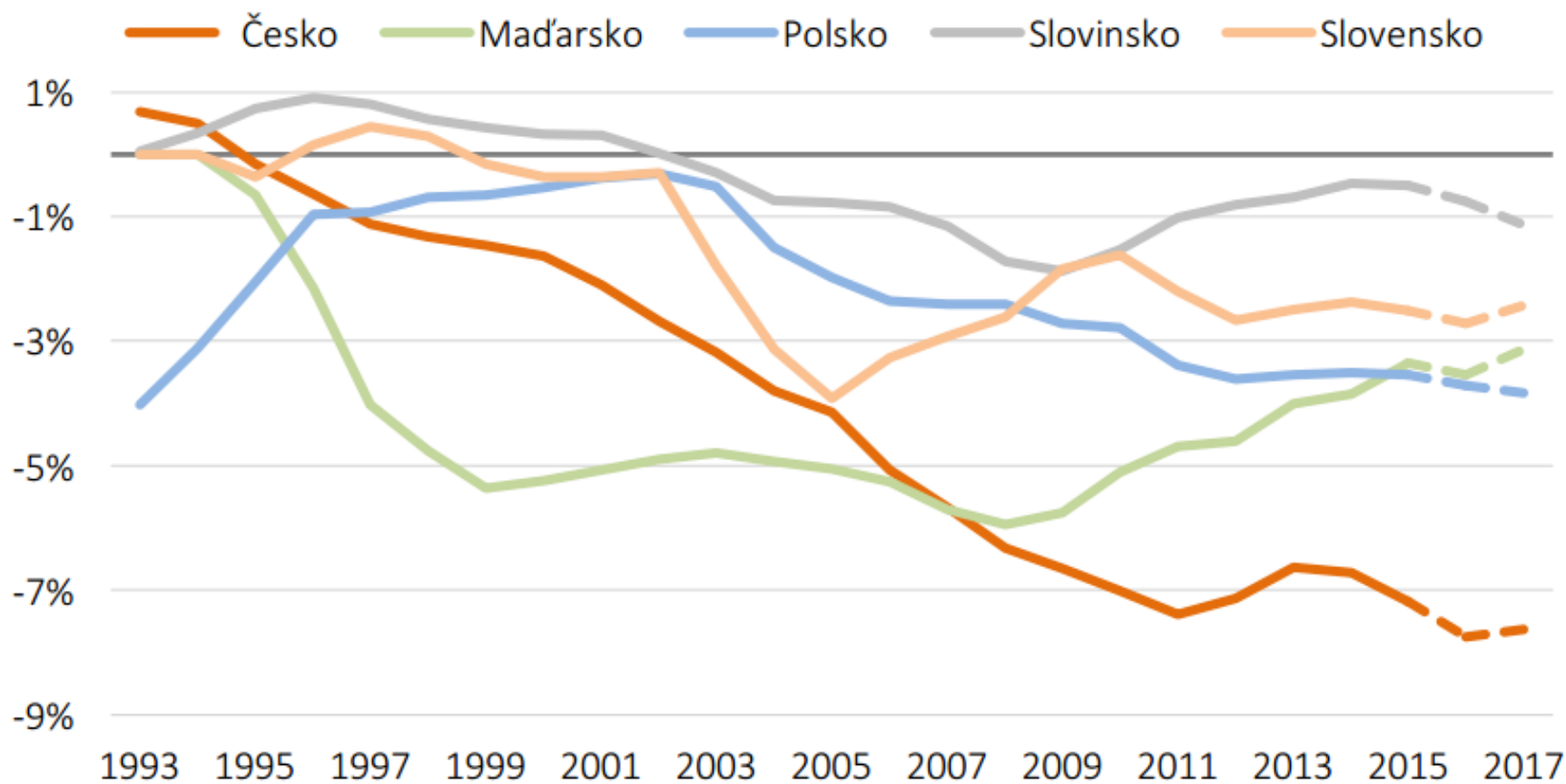
Poznámka: ČPP je čistý provozní přebytek a Běžné daně jsou z důchodů, jmění a jiné. Znovu se jedná o znázornění součtu podílů nefinančních a finančních podniků vlastněných zahraničím na celkové ekonomice ČR.

Zdroj: ČSÚ, vlastní kompilace.

Deficity výnosů v porovnání s ostatními státy EU v roce 2015



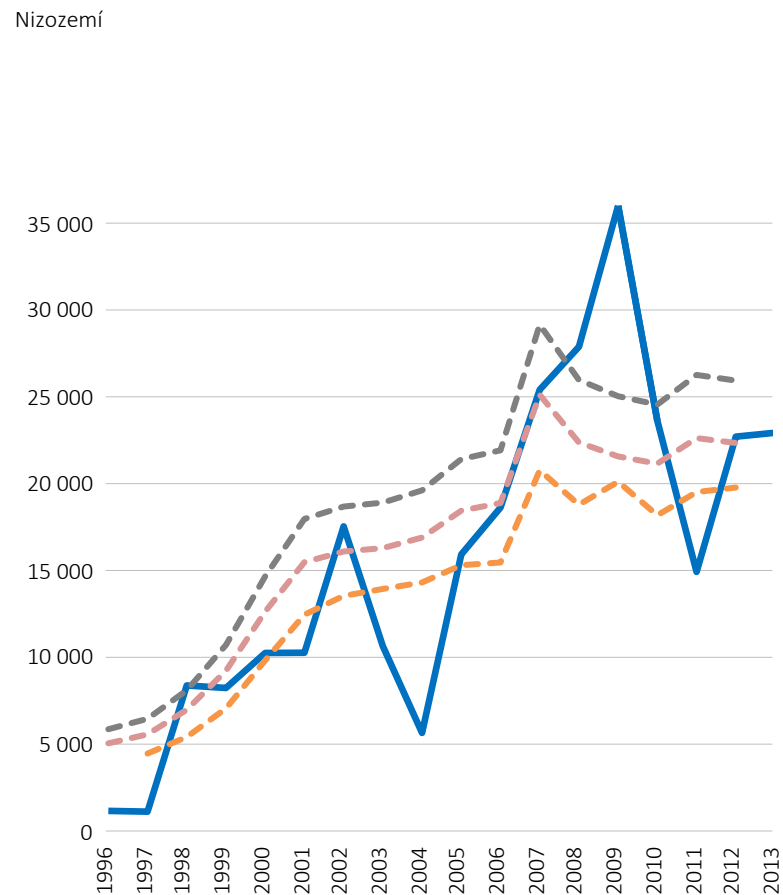
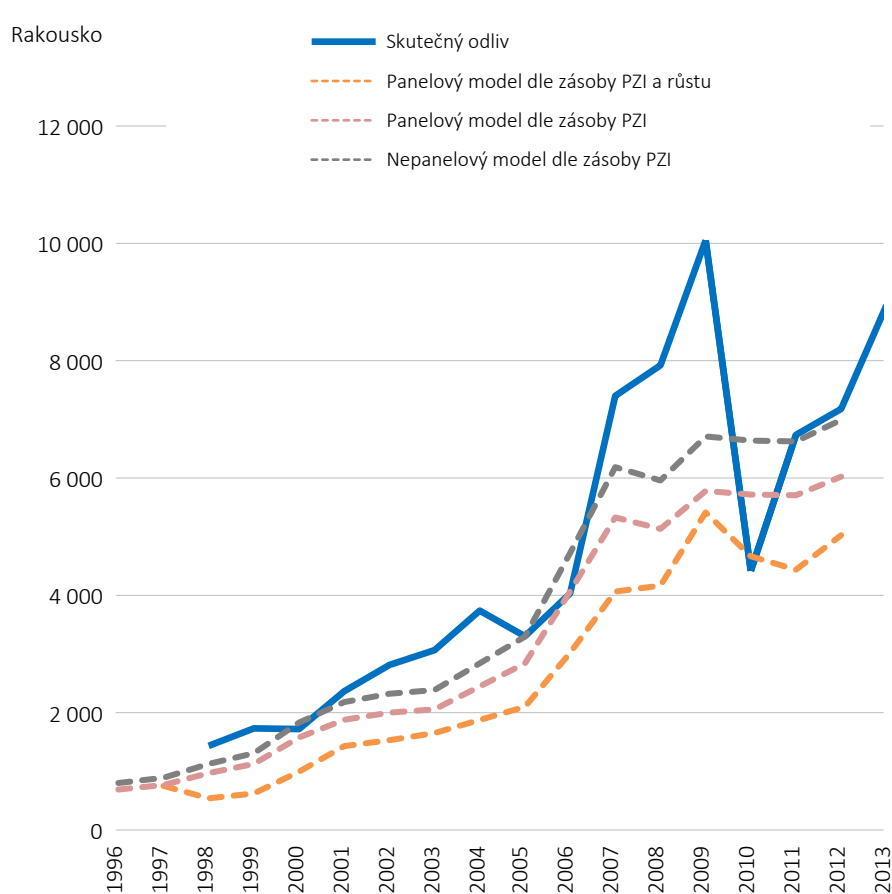
Vývoj rozdílu mezi HDP a HND ve vybraných zemích



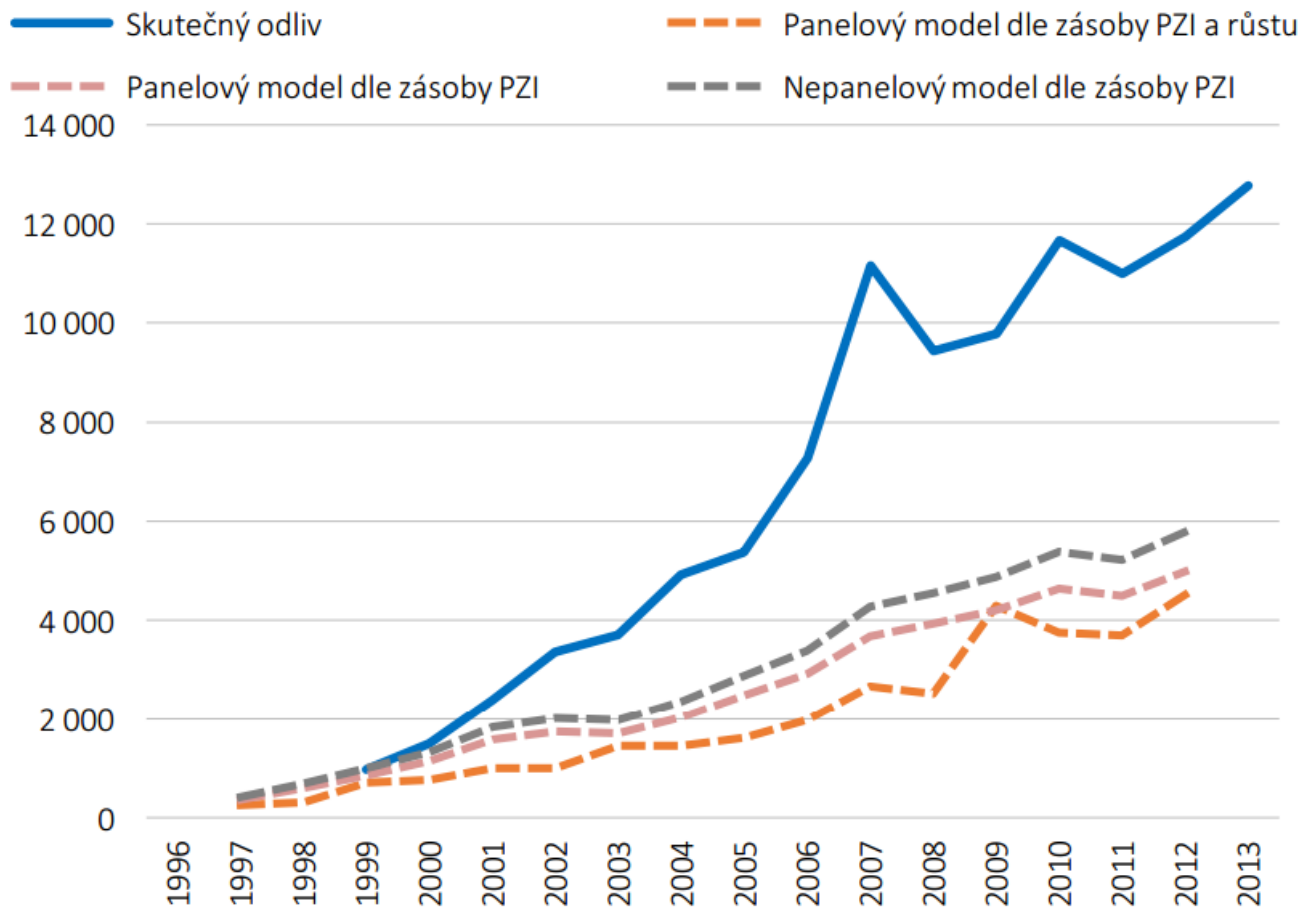
Poznámka: roky 2016 a 2017 jsou odhady budoucího vývoje dle AMECO.

Zdroj: AMECO

Skutečný a předpokládaný (modelovaný) odliv z vybraných zemí (miliony eur)

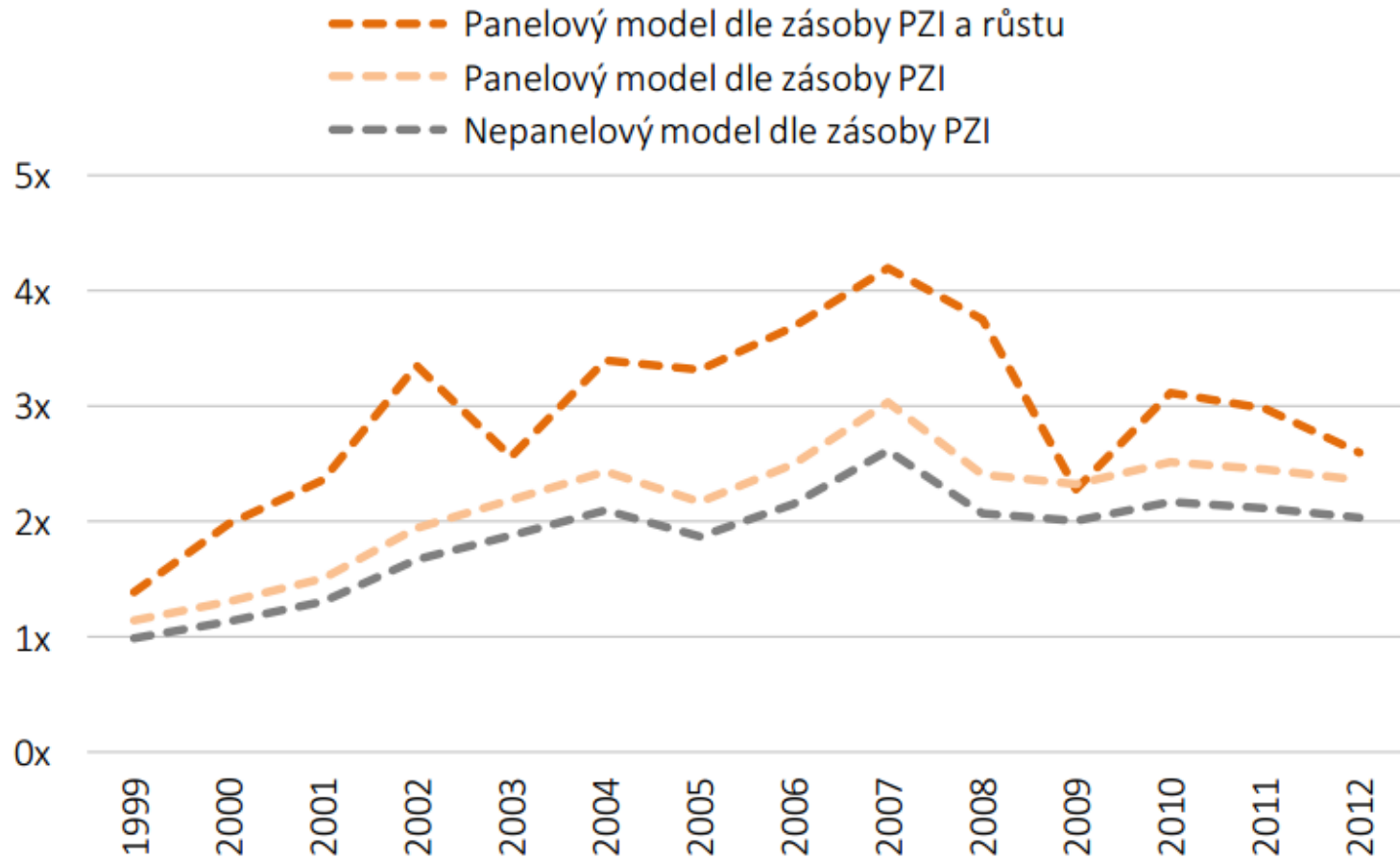


Skutečný a předpokládaný (modelovaný) odliv z České republiky (miliony eur)

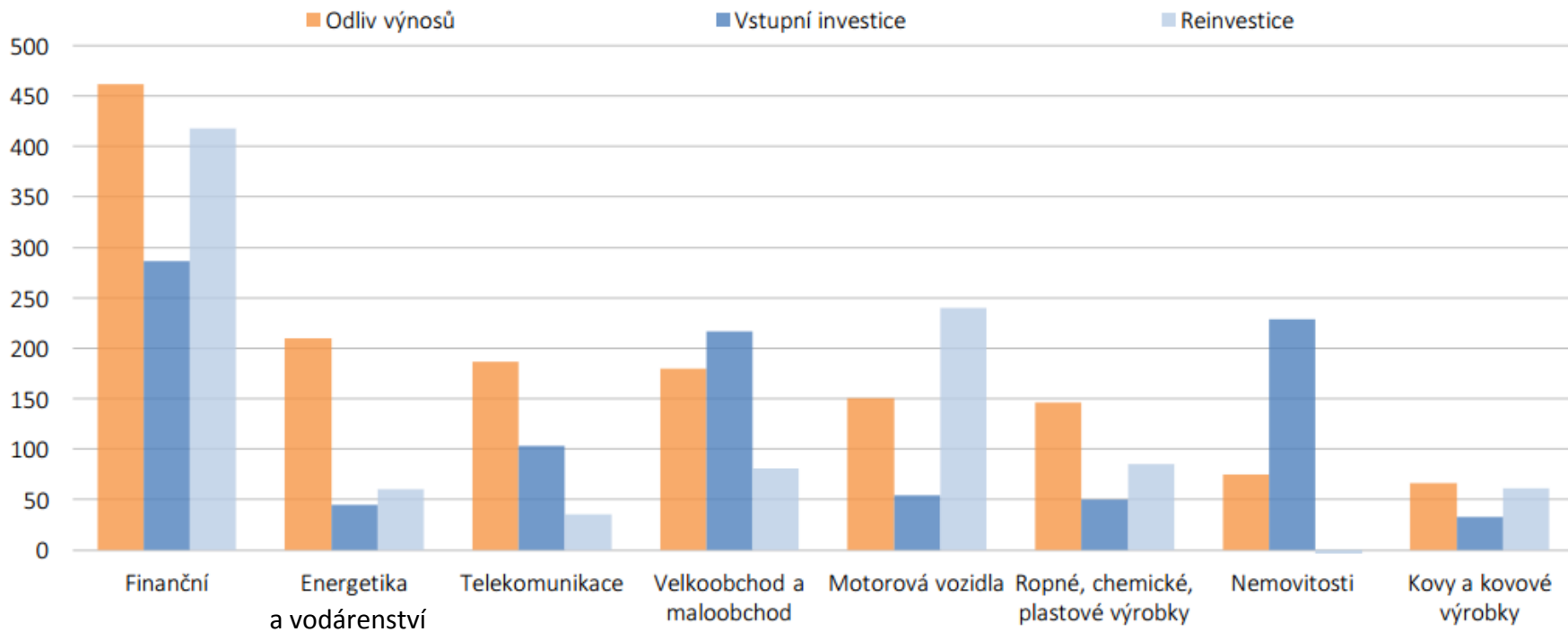


Zdroj: Model, data z Eurostat, UNCTAD, AMECO.

Nepřiměřenost výnosů z ČR oproti předpokladům



Struktura PZI avýnosů dle sektorů v miliardách k roku 2014 (ve stálých cenách)



Poznámka: Odvětví nemovitostí vykázalo dezinvestici reinvestic (tedy negativní objem reinvestic).

Zdroj: ČNB.

Vývoj průměrné výnosnosti přímých zahraničních investic ve vybraných sektorech

	2000	2001	2002	2003	2004	2005	2006	2007	2008	2009	2010	2011	2012	2013	Průměr
Výroba a rozvod elektřiny, plynu a vody	8	7	10	11	10	9	21	45	41	39	17	22	16	39	21%
Celkem ropa, chemické, pryžové a plastové výrobky	19	11	12	17	18	18	17	19	18	16	28	29	32	36	21%
Výroba dvoustopých motorových vozidel	11	10	13	8	15	16	31	32	19	11	27	33	23	20	19%
Průmysl potravinářský a tabákový	13	16	15	18	19	18	17	19	15	18	26	25	16	14	18%
Zpracovatelský průmysl	12	11	12	12	14	12	18	21	12	9	19	19	19	19	15%
Stavebnictví	4	9	12	14	15	7	15	11	13	16	19	16	21	24	14%
Peněžnictví a pojišťovnictví	5	9	12	10	11	13	13	14	14	18	18	18	17	11	13%
Kovy, kovodělné výrobky	9	12	8	15	19	16	16	23	13	0	10	7	10	14	12%
Dřevozpracující průmysl, papírenství, vydavatelství a tisk	11	9	13	14	15	11	10	16	14	11	13	8	11	12	12%
Výroba strojů a zařízení	10	11	17	4	5	1	14	16	7	10	17	16	19	17	12%
Telekomunikace	-2	1	1	4	2	6	7	11	14	14	18	14	13	10	8%
Služby celkem	4	6	7	7	8	8	8	10	5	11	11	9	8	8	8%
Obchod a opravy	1	7	7	4	8	7	7	15	10	8	9	5	4	4	7%
Textilní a oděvní průmysl	2	1	5	9	5	1	1	6	4	10	15	9	13	10	7%
Výroba ostatních dopravních zařízení	-45	1	-4	16	15	8	9	5	-27	45	20	12	10	15	6%
Činnosti v oblasti nemovitostí	0	2	2	0	1	4	5	2	-11	-2	4	0	1	3	1%
Pohostinství a ubytování	7	8	6	3	11	9	8	8	-12	-14	-9	-9	2	-11	1%
Celkem	7	8	9	9	11	9	12	16	10	13	14	13	12	12	11%

Doporučení

1. **Přizpůsobení hospodářských institucí** směrem k modelu vyspělých západních ekonomik se silnou průmyslovou základnou:
 - a) Vytvoření **jednotné technologické výzkumné instituce** schopné poskytovat spolupráci s podnikovou sférou (např. dle vzoru Fraunhofer institut),
 - b) Koordinace dovednostních potřeb podniků se vzdělávacím systémem a zaměstnanci s odpovídajícím rozložením (např. **zavedením duálního vzdělávacího systému**),
 - c) Posílení schopnosti domácího finančního systému poskytovat zdroje malým a středním podnikům (např. **vytvoření asistující veřejné bankovní kapacity** pro jejich rozvoj dle vzoru KfW).
2. **Efektivnější regulace odvětví s oligopolní tendencí** (zejména síťových).
3. **Zvýšení mzdové úrovně** pro vyšší absorpci přidané hodnoty v podnicích s neúměrnými výnosy.
4. **Omezení nekalé účetní a daňové optimalizace**, boj s daňovými ráji a harmonizace daňového základu na úrovni EU.
5. **Progresivní opatření v daňové oblasti** pro snížení dolování renty
 - a) Sektorová diferenciacce,
 - b) **Progresivní podniková daň.**
6. Debata nad vytvořením **rovného prostředí na vnitřním trhu EU.**