

**ZPRÁVA O PLNĚNÍ STÁTNÍHO ROZPOČTU
ČESKÉ REPUBLIKY ZA 1. POLOLETÍ 2022**

Obsah

I. Ekonomický vývoj České republiky a hospodaření sektoru vládních institucí	1
1 Základní tendence makroekonomického vývoje	1
2 Hospodaření veřejných financí.....	2
II. Výsledky hospodaření státního rozpočtu	5
1 Celkové výsledky hospodaření státního rozpočtu	5
1.1 Záměry schváleného rozpočtu	5
1.2 Rozhodující změny rozpočtu v průběhu 1. pololetí 2022	7
1.3 Celkové výsledky hospodaření státního rozpočtu za 1. pololetí 2022.....	8
2 Příjmy státního rozpočtu	12
2.1 Daňové příjmy státního rozpočtu (bez pojistného na sociální zabezpečení)	13
2.1.1 Daň z příjmů fyzických osob (DPFO)	14
2.1.2 Daň z příjmů právnických osob (DPPO)	16
2.1.3 Daň z přidané hodnoty (DPH)	19
2.1.4 Zvláštní daně a poplatky ze zboží a služeb v tuzemsku (spotřební daně)	21
2.1.5 Poplatky a odvody v oblasti životního prostředí.....	27
2.1.6 Správní a soudní poplatky.....	27
2.1.7 Daň z hazardních her	27
2.1.8 Ostatní daňové příjmy	28
2.2 Příjmy z pojistného na sociální zabezpečení a příspěvku na státní politiku zaměstnanosti	28
2.3 Přehled vývoje nedoplatků daňových příjmů veřejných rozpočtů	29
2.3.1 Nedoplatky daňových příjmů evidované Finanční správou ČR	31
2.3.2 Nedoplatky daňových příjmů evidované Celní správou ČR.....	36
2.3.3 Nedoplatky daňových příjmů evidované Českou správou sociálního zabezpečení	42
2.4 Nedaňové a kapitálové příjmy a přijaté transfery.....	45
2.4.1 Nedaňové příjmy	46
2.4.2 Kapitálové příjmy	49
2.4.3 Přijaté transfery.....	50
3 Výdaje státního rozpočtu	56
3.1 Běžné výdaje	61
3.1.1 Výdaje na sociální transfery a státní politiku zaměstnanosti	61
3.1.2 Výdaje na neinvestiční nákupy a související výdaje	72
3.1.3 Neinvestiční transfery podnikatelům.....	75
3.1.4 Neinvestiční transfery neziskovým a podobným osobám	78
3.1.5 Neinvestiční transfery rozpočtům ústřední úrovně	83
3.1.6 Neinvestiční transfery rozpočtům územní úrovně.....	84
3.1.7 Neinvestiční transfery příspěvkovým a podobným organizacím	87
3.1.8 Neinvestiční transfery a některé náhrady fyzickým osobám	92
3.1.9 Výdaje na náhrady za nezpůsobenou újmu	93
3.1.10 Další běžné výdaje státního rozpočtu	93
3.2 Kapitálové výdaje	94
3.3 Výdaje na programové financování	99
3.4 Vyhodnocení souhrnných rozpočtových vztahů k rozpočtu EU a FM	103
3.4.1 Výdaje na programy spolufinancované z prostředků EU (bez SZP).....	103
3.4.2 Společná zemědělská politika a společná rybářská politika.....	104
3.4.3 Finanční mechanismy EHP a Norska, Program švýcarsko-české spolupráce	105
3.4.4 Odvody do rozpočtu EU.....	105
3.4.5 Čistá pozice České republiky vůči rozpočtu EU	106
3.5 Vládní rozpočtová rezerva	116
3.6 Nároky z nespotebovaných výdajů	117
3.7 Výdaje na podporu výzkumu, vývoje a inovací	123
3.8 Výdaje na koncesní smlouvy	124
4 Výhled plnění státního rozpočtu do konce roku 2022.....	124
III. Výsledky hospodaření územních rozpočtů	126
1 Celkové výsledky hospodaření krajů, obcí a DSO	126
2 Příjmy a výdaje krajů	130
3 Příjmy a výdaje obcí a DSO	137
4 Vývoj zadluženosti a stavu na bankovních účtech územních rozpočtů	145
IV. Vývoj státních finančních aktiv a pasiv	149
1 Státní finanční aktiva a pasiva	149
2 Operace s peněžními prostředky státu v tuzemsku	149
3 Státní zahraniční pohledávky	151
4 Majetkové účasti státu u mezinárodních bank a tuzemských a zahraničních společností	152
5 Státní půjčky, návratné finanční výpomoci a jiné tuzemské pohledávky státu	153

6	Stav a vývoj státních záruk	154
V.	Zpráva o řízení státního dluhu.....	156
1	Vývoj a stav státního dluhu	156
1.1	Vývoj státního dluhu v 1. pololetí 2022.....	156
1.2	Stav státního dluhu	156
1.2.1	Měnová skladba.....	156
1.2.2	Skladba podle držitele	157
1.3	Emise a splátky dluhových instrumentů a realizace zápůjček.....	157
1.3.1	Státní pokladniční poukázky	158
1.3.2	Střednědobé a dlouhodobé státní dluhopisy na domácím trhu	158
1.3.3	Státní dluhopisy pro občany	159
1.3.4	Střednědobé a dlouhodobé dluhopisy vydané na zahraničních trzích	160
1.3.5	Státní dluhopisy celkem.....	160
1.3.6	Přijaté úvěry.....	161
1.3.7	Krátkodobé zápůjčky a repo operace, devizové swapy a státem vystavené směnky	161
1.3.8	Nesplacené jmenovité hodnoty státních dluhopisů po datu splatnosti	161
1.4	Vývoj na finančních trzích a ratingové hodnocení České republiky	162
2	Příjmy a výdaje kapitoly Státní dluh	163
2.1	Příjmy a výdaje kapitoly Státní dluh	163
2.2	Podrobnější informace o příjmech a výdajích kapitoly Státní dluh	164
2.3	Úpravy rozpočtu kapitoly Státní dluh v 1. pololetí 2022	166
3	Řízení likvidity státní pokladny v 1. pololetí 2022	166
4	Tabulkové přílohy.....	169
VI.	Tabulková část.....	172

Seznam zkratk

a.s.	Akciová společnost
ACRA	Ratingová agentura Analytical Credit Rating Agency
AV ČR	Akademie věd České republiky
BESIP	Bezpečnost silničního provozu
bps	Bazické body
CF	Kohezní fond
CP	Cenné papíry
CÚ	Celní úřad
CEB	Rozvojová banka Rady Evropy
CHF	Kódové označení švýcarského franku
ČEB	Česká exportní banka
CZK	Kódové označení koruny české
ČEPS, a.s.	Česká energetická přenosová soustava
ČEZ	České energetické závody
ČNB	Česká národní banka
ČMZRB, a.s.	Českomoravská záruční a rozvojová banka, a.s.
ČR	Česká republika
ČSOB	Československá obchodní banka, a.s.
ČSÚ	Český statistický úřad
ČTÚ	Český telekomunikační úřad
DPH	Daň z přidané hodnoty
DŘ	Zákon č. 280/2009 Sb., daňový řád, ve znění pozdějších předpisů
DSO	Dobrovolné svazky obcí
EGAP, a.s.	Exportní garanční a pojišťovací společnost, a.s.
EIB	Evropská investiční banka
EK	Evropská komise
ERDF	Evropský fond pro regionální rozvoj
EU	Evropská unie
EUA	Emisní povolenky (European Union Allowances)
EUAA	Emisní povolenky v letectví (European Union aviation allowances)
EUR	Kódové označení eura
FM	Finanční mechanismy
FÚ	Finanční úřad
GFŘ	Generální finanční ředitelství
GŘC	Generální ředitelství cel
HDP	Hrubý domácí produkt
IFC	Mezinárodní finanční korporace
JCR	Ratingová agentura Japan Credit Rating Agency
JPY	Kódové označení japonského jenu
MAS	Místní akční skupina
MF	Ministerstvo financí
MMF	Mezinárodní měnový fond
MŠMT	Ministerstvo školství, mládeže a tělovýchovy

MV	Ministerstvo vnitra
NF	Národní fond
NFV	Návratná finanční výpomoc
NNV	Nároky z nespoteřovaných výdajů minulých let
NP	Národní park
NRB	Národní rozvojová banka (dříve ČMZRB)
o.p.s.	Obecně prospěšná společnost
OP	Operační program
OSFA	Operace státních finančních aktiv (kapitola státního rozpočtu)
OSS	Organizační složka státu
p. a.	Per annum
PGRLF, a.s.	Podpůrný a garanční rolnický a lesnický fond, a.s.
PO	Příspěvková organizace
PRIBOR	Referenční úroková sazba Prague InterBank Offered Rate
R&I.	Ratingová agentura Rating and Investment Information, Inc.
ROP	Regionální operační program
RRF	Nástroj na podporu oživení a odolnosti
ŘSD ČR	Ředitelství silnic a dálnic České republiky
s.p.o.	Státní příspěvková organizace
SDD	Státní dlouhodobé dluhopisy
SFA	Státní finanční aktiva
SFDI	Státní fond dopravní infrastruktury
SPP	Státní pokladniční poukázky
SSD	Spořicí státní dluhopisy
SURE	Evropský nástroj finanční pomoci (Support to mitigate Unemployment Risks in an Emergency)
SÚRAO	Správa úložišť radioaktivního odpadu
SZIF	Státní zemědělský intervenční fond
ÚSC	Územní samosprávné celky
VVal	Výzkum, vývoj a inovace
SZIF	Státní zemědělský intervenční fond
SZP	Společná zemědělská politika
SŽDC, s. o	Správa železniční dopravní cesty, s. o. (od 1. 1. 2020 Správa železnic)
UNESCO	Organizace spojených národů pro výchovu, vědu a kulturu
VAR	Variabilně úročený
VIA	Vybrané integrační akce
VPS	Všeobecná pokladní správa (kapitola státního rozpočtu)
z. s.	Zapsaný spolek

Seznam tabulek

Tabulka č. 1: Přehled hlavních ukazatelů	2
Tabulka č. 2: Saldo a dluh sektoru vládních institucí.....	4
Tabulka č. 3: Predikce základních makroekonomických indikátorů (leden 2022)	5
Tabulka č. 4: Rozpočet 2022 ve srovnání se skutečností a rozpočtem 2021 (mld. Kč)	6
Tabulka č. 5: Základní přehled o výsledcích hospodaření SR v 1. pololetí roku 2021 a 2022 (mld. Kč).....	11
Tabulka č. 6: Příjmy státního rozpočtu, jejich plnění a meziroční srovnání (mld. Kč).....	13
Tabulka č. 7: Meziroční srovnání inkasa DPFO za státní rozpočet (mld. Kč).....	14
Tabulka č. 8: Celkový celostátní výnos DPPO (mld. Kč).....	17
Tabulka č. 9: Meziroční srovnání inkasa DPPO a přiznání podle finančních úřadů (mil. Kč)	18
Tabulka č. 10: Meziroční srovnání inkasa DPPO vybírané srážkou podle finančních úřadů (mil. Kč).....	19
Tabulka č. 11: Meziroční srovnání příjmů státního rozpočtu z DPH (mld. Kč)	20
Tabulka č. 12: Vývoj inkasa v členění na daňovou povinnost a nadměrné odpochty u DPH (mil. Kč)	21
Tabulka č. 13: Inkaso DPH za jednotlivé finanční úřady (mil. Kč)	21
Tabulka č. 14: Zvláštní daně a poplatky ze zboží a služeb v tuzemsku (mil. Kč).....	22
Tabulka č. 15: Měsíční počty tabákových nálepek odebraných v období od 1. 1. 2019 do 30. 6. 2022 (mil. kusů) - dle sazeb SD	24
Tabulka č. 16: Změna sazeb spotřebních daní zákonem č. 609/2020 Sb.....	26
Tabulka č. 17: Vývoj inkasa daně z hazardních her vč. dobíhajícího odvodu z loterií a jiných podobných her (tis. Kč)	27
Tabulka č. 18: Výběr povinného pojistného na sociální zabezpečení a příspěvku na státní politiku zaměstnanosti (mil. Kč)	29
Tabulka č. 19: Výběr povinného pojistného na důchodové pojištění (mil. Kč).....	29
Tabulka č. 20: Výběr dobrovolného pojistného (mil. Kč).....	29
Tabulka č. 21: Vývoj nedoplatků daňových příjmů veřejných rozpočtů od roku 2019 (mil. Kč)	30
Tabulka č. 22: Stav nedoplatků evidovaných FS ČR od 30. června 2020 (mil. Kč).....	31
Tabulka č. 23: Meziroční srovnání nedoplatků podle FÚ	31
Tabulka č. 24: Odpis, prominutí, prekluze a zánik daňových nedoplatků k 30. červnu 2022 (mil. Kč).....	32
Tabulka č. 25: Vývoj objemu vymáhaných a vymožených nedoplatků evidovaných FS ČR	33
Tabulka č. 26: Zajištění úhrady na nesplnou nebo dosud nestanovenou daň zajišťovacím příkazem v období od 1. 1. do 30. 6. příslušného roku...	33
Tabulka č. 27: Přehled vymáhaných a vymožených nedoplatků podle vybraných příjmů (mld. Kč).....	35
Tabulka č. 28: Přehled vymáhaných a vymožených nedoplatků podle daňové exekuce (mld. Kč).....	35
Tabulka č. 29: Vývoj nedoplatků z dovozu evidovaný Celní správou ČR od 30. června 2020 (tis. Kč)	37
Tabulka č. 30: Rozdělení nedoplatků z dovozu podle roku vyměření celního dluhu (tis. Kč).....	37
Tabulka č. 31: Přehled nedoplatků z dovozu podle celních úřadů k 30. 6. 2021 a k 30. 6. 2022	38
Tabulka č. 32: Přehled nedoplatků z dovozu podle celních úřadů a druhu příjmu k 30. 6. 2022 (tis. Kč)	38
Tabulka č. 33: Stav daňových a celních úlev povolených v průběhu 1. pololetí 2022 podle druhu příjmu (tis. Kč)	39

Tabulka č. 34: Přehled nedoplatků vnitrostátních spotřebních a energetických daní podle jednotlivých CÚ (tis. Kč).....	40
Tabulka č. 35: Vývoj nedoplatků vnitrostátních SD a energetických daní od roku 2017 (mil. Kč)	40
Tabulka č. 36: Prominutí daně u vnitrostátních SD a energetických daní (tis. Kč)	41
Tabulka č. 37: Odpisy pro nedobytnost u vnitrostátních SD a energetických daní v daném roce (tis. Kč)	42
Tabulka č. 38: Vývoj nedoplatků (tis. Kč).....	43
Tabulka č. 39: Stav nedoplatků podle regionálních pracovišť ČSSZ (tis. Kč)	43
Tabulka č. 40: Stav nedoplatků podle skupin plátců (tis. Kč).....	43
Tabulka č. 41: Stav nedoplatků podle typu plátců (tis. Kč)	43
Tabulka č. 42: Stav nedobytných pohledávek (tis. Kč)	44
Tabulka č. 43: Odúčtované prominutí penále (tis. Kč)	44
Tabulka č. 44: Nedaňové a kapitálové příjmy a přijaté transfery (mil. Kč)	46
Tabulka č. 45: Finanční prostředky přijaté z fondů EU a FM v 1. pololetí roku 2021 a 2022 (mil. Kč)	52
Tabulka č. 46: Porovnání příjmů z EU/FM a předfinancovaných výdajů SR na společné programy ČR a EU/FM v 1. pololetí roku 2022 (mil. Kč)	53
Tabulka č. 47: Příjmy státního rozpočtu za programy/projekty EU z Národního fondu za 1. pol. 2022 za OP z období 2014-2020 (mil. Kč)	54
Tabulka č. 48: Vyčerpání původní alokace operačních programů 2007-2013 (EU podíl v EUR, stav k 30. 6. 2022).....	55
Tabulka č. 49: Výdaje státního rozpočtu (mil. Kč)	58
Tabulka č. 50: Mandatorní výdaje podle jejich závaznosti (mil. Kč)	60
Tabulka č. 51: Sociální transfery a výdaje na služby zaměstnanosti (mil. Kč).....	61
Tabulka č. 52: Dávky státní sociální podpory a dávky péčovské péče (mil. Kč).....	66
Tabulka č. 53: Vývoj registrované nezaměstnanosti dle MPSV	67
Tabulka č. 54: Odškodnění a podobné náhrady obyvatelstvu podle zvláštních předpisů	70
Tabulka č. 55: Výdaje na platy a obdobné a související výdaje (mil. Kč).....	72
Tabulka č. 56: Výdaje na neinvestiční nákupy a související výdaje (mil. Kč).....	73
Tabulka č. 57: Neinvestiční transfery podnikatelům (mil. Kč)	76
Tabulka č. 58: Neinvestiční transfery neziskovým a podobným osobám (mil. Kč)	79
Tabulka č. 59: Příspěvky vyplacené politickým stranám a politickým hnutím v 1. pololetí 2022 (v tis. Kč)	82
Tabulka č. 60: Neinvestiční transfery rozpočtům ústřední úrovně (mil. Kč).....	83
Tabulka č. 61: Neinvestiční transfery rozpočtům územní úrovně (mil. Kč)	85
Tabulka č. 62: Neinvestiční transfery příspěvkovým a podobným organizacím (mil. Kč).....	87
Tabulka č. 63: Státní záruky (mil. Kč).....	93
Tabulka č. 64: Kapitálové výdaje státního rozpočtu (mil. Kč)	95
Tabulka č. 65: Kapitálové výdaje podle podkladové jednotky (mil. Kč).....	95
Tabulka č. 66: Kapitálové výdaje podle rozpočtových kapitol (mil. Kč)	97
Tabulka č. 67: Výdaje rozpočtované a realizované v jednotlivých modulech RISPF v 1. pololetí 2022 (tis. Kč)	101
Tabulka č. 68: Výdaje kapitol státního rozpočtu realizované prostřednictvím programového financování v 1. pololetí 2022.....	101
Tabulka č. 69: Vývoj čisté pozice ČR vůči rozpočtu EU od roku 2004 do 30. 6. 2022.....	107
Tabulka č. 70: Výdaje na financování společných programů EU a ČR (bez SZP) dle víceletých finančních rámců v 1. pololetí roku 2022 (tis. Kč)	108
Tabulka č. 71: Výdaje na financování společných programů EU a ČR (bez SZP) v 1. pololetí roku 2022 (tis. Kč)	110
Tabulka č. 72: Výdaje na financování Společné zemědělské politiky v 1. pololetí roku 2022 (tis. Kč)	115
Tabulka č. 73: Výdaje na financování společných programů v rámci finančních mechanismů a prostředků ČR v 1. pololetí roku 2022 (tis. Kč)	115
Tabulka č. 74: Prostředky uvolněné z VRR a skutečně čerpané na úrovni kapitol k 30. 6. 2022 (Kč).....	116
Tabulka č. 75: Meziroční změna stavu NNV k 1. 1. od roku 2018 ve struktuře profilujících a neprofilujících výdajů (mil. Kč)	118
Tabulka č. 76: Přehled nároků z nespoteřebovaných výdajů k 30. 6. 2022 (mil. Kč)	118
Tabulka č. 77: Přehled nároků z nespoteřebovaných výdajů k 30. 6. 2022 po kapitolách (mil. Kč).....	120
Tabulka č. 78: Nejvýraznější dopady čerpání NNV do výdajových podseskupení k 30. 6. 2022 (mil. Kč).....	121
Tabulka č. 79: Nejvýraznější podíl stavu NNV k 1. 1. 2022 na schváleném rozpočtu výdajů v (mil. Kč).....	122
Tabulka č. 80: Výdaje na výzkum, vývoj a inovace (mil. Kč)	123
Tabulka č. 81: Přehled koncesních smluv v realizaci v 1. pololetí 2022.....	124
Tabulka č. 82: Bilance příjmů a výdajů územních rozpočtů k 30. 6. 2022 po konsolidaci (mil. Kč)	127
Tabulka č. 83: Příjmy a výdaje krajů v prvním pololetí 2022 po konsolidaci ² (mil. Kč)	130
Tabulka č. 84: Příjmy a výdaje obcí v prvním pololetí 2022 po konsolidaci ² (mil. Kč).....	137
Tabulka č. 85: Příjmy a výdaje hlavního města Prahy v prvním pololetí v letech 2019-2022 po konsolidaci (mil. Kč).....	144
Tabulka č. 86: Stav na bankovních účtech a stav dluhu územních rozpočtů (vč. PO) v letech 2013-2022 (mld. Kč).....	145
Tabulka č. 87: Stav na bankovních účtech územních rozpočtů v letech 2013-2022 dle úrovní (mld. Kč)	146
Tabulka č. 88: Souhrnné údaje o dluhu obcí ČR v letech 2013-2022 (mld. Kč).....	146
Tabulka č. 89: Podíl dluhu hl. m. Prahy, Brna, Ostravy a Plzně na celkovém dluhu obcí vč. jimi zřízených PO (mld. Kč).....	147
Tabulka č. 90: Souhrnné údaje o dluhu krajů ČR v letech 2013 -2022 (mld. Kč).....	147
Tabulka č. 91: Vývoj státních finančních aktiv a pasiv (mil. Kč)	149
Tabulka č. 92: Operace s peněžními prostředky SFA (mil. Kč).....	150
Tabulka č. 93: Státní zahraniční pohledávky (mil. Kč).....	151
Tabulka č. 94: Majetkové účasti státu u mezinárodních bank a zahraničních společností (mil. Kč)	152
Tabulka č. 95: Majetkové účasti státu u tuzemských společností (mil. Kč)	153
Tabulka č. 96: Závazky z nesplaceného upsaného kapitálu (mil. Kč)	153
Tabulka č. 97: Pohledávky ze státních půjček a návratných finančních výpomocí (mil. Kč)	154
Tabulka č. 98: Vývoj státních záruk (mil. Kč)	154
Tabulka č. 99: Vývoj pohledávek z realizovaných státních záruk (mil. Kč).....	155
Tabulka č. 100: Vývoj státního dluhu v 1. pololetí 2022 (mil. Kč).....	156
Tabulka č. 101: Měnová skladba státního dluhu	156
Tabulka č. 102: Skladba státního dluhu podle držitele.....	157
Tabulka č. 103: Přehled aukcí státních pokladničních poukázek v 1. pololetí 2022.....	158
Tabulka č. 104: Přehled aukcí střednědobých a dlouhodobých státních dluhopisů v 1. pololetí 2022	159
Tabulka č. 105: Ratingové hodnocení České republiky	163
Tabulka č. 106: Výdaje kapitoly Státní dluh (mil. Kč).....	164
Tabulka č. 107: Schválený rozpočet kapitoly Státní dluh na rok 2022 (Kč).....	166

Tabulka č. 108: Rozpočet kapitoly Státní dluh na rok 2022 po provedení rozpočtových opatření (Kč)	166
Tabulka č. 109: Porovnání čistých příjmů státního rozpočtu z operací v rámci řízení likvidity státní pokladny a výpůjčních operací se záporným výnosem v 1. pololetí 2021 a 1. pololetí 2022 (mil. Kč)	167

Seznam grafů

Graf č. 1: Vývoj salda státního rozpočtu v 1. pololetí (mld. Kč)	8
Graf č. 2: Vývoj celkových příjmů a výdajů státního rozpočtu k 30. červnu (mld. Kč)	9
Graf č. 3: Vývoj hlavních složek příjmů státního rozpočtu k 30. červnu (mld. Kč), pravá osa meziroční změna (%)	9
Graf č. 4: Vývoj hlavních složek výdajů státního rozpočtu k 30. červnu (mld. Kč), pravá osa meziroční změna (%)	10
Graf č. 5: Vývoj salda systému důchodového pojištění od roku 2013 (kumulativní údaje, mld. Kč)	11
Graf č. 6: Struktura skutečných příjmů státního rozpočtu k 30. 6. 2022	12
Graf č. 7: Vývoj daňových příjmů státního rozpočtu od roku 2016 (mld. Kč)	14
Graf č. 8: Vývoj příjmů státního rozpočtu z DPFO v letech 2018-2022 (mld. Kč)	15
Graf č. 9: Vývoj příjmů státního rozpočtu z DPPO v letech 2018-2022 (mld. Kč)	17
Graf č. 10: Vývoj příjmů státního rozpočtu z DPH v letech 2018-2022 (mld. Kč)	20
Graf č. 11: Vývoj příjmů státního rozpočtu ze spotřební daně z minerálních olejů v letech 2018-2022 (mld. Kč)	23
Graf č. 12: Meziroční srovnání měsíčního inkasa spotřební daně z tabákových výrobků v letech 2018-2022 (mld. Kč)	24
Graf č. 13: Vývoj nedaňových a kapitálových příjmů a přijatých transferů v 1. pololetí let 2014-2022 (mld. Kč)	45
Graf č. 14: Vývoj kapitálových příjmů v 1. pololetí let 2014-2022 (mld. Kč)	49
Graf č. 15: Výdaje státního rozpočtu v 1. pololetí let 2017 až 2022 (mil. Kč)	59
Graf č. 16: Struktura celkových výdajů státního rozpočtu v 1. pololetí 2022	59
Graf č. 17: Mandatorní výdaje a jejich podíl na celkových příjmech a výdajích státního rozpočtu (mld. Kč; pravá osa v %)	60
Graf č. 18: Mandatorní výdaje a sociální mandatorní výdaje v letech 2017 až 2022 (mil. Kč)	62
Graf č. 19: Sociální dávky v 1. pololetí 2022 (%)	63
Graf č. 20: Výdaje na dávky důchodového pojištění v 1. pololetí let 2017 až 2022 (mil. Kč)	64
Graf č. 21: Hlavní složky dávek nemocenského pojištění a jejich vývoj v 1. pololetí let 2017 až 2022 (mil. Kč)	65
Graf č. 22: Dávky státní sociální podpory a dávky péče v 1. pololetí let 2017 až 2022 (mil. Kč)	67
Graf č. 23: Podpory v nezaměstnanosti v 1. pololetí let 2017 až 2022 (mil. Kč)	68
Graf č. 24: Kapitálové výdaje dle zdrojů v pololetí let 2015 až 2022 (mld. Kč)	96
Graf č. 25: Struktura kapitálových výdajů státního rozpočtu v 1. pololetí 2022 (%)	97
Graf č. 26: Výdaje státního rozpočtu realizované prostřednictvím programového financování v 1. pololetí 2022 (mld. Kč)	102
Graf č. 27: Vývoj stavu NNV k 1. 1. a 30. 6. 2022 (mld. Kč)	117
Graf č. 28: Podíl jednotlivých druhů výdajů na stavu NNV k 1. 1. 2022	119
Graf č. 29: Vývoj salda státního rozpočtu v jednotlivých měsících od roku 2016 (kumulativně, mld. Kč)	125
Graf č. 30: Příjmy ÚSC a DSO za 1. pololetí v období let 2013-2022 (mld. Kč)	127
Graf č. 31: Výdaje ÚSC a DSO za 1. pololetí v letech 2013-2022 (mld. Kč)	128
Graf č. 32: Celkové měsíční výdaje ÚSC a DSO na pomoc Ukrajině a jejímu obyvatelstvu (mil. Kč)	129
Graf č. 33: Výdaje ÚSC a DSO v jednotlivých měsících na pomoc Ukrajině a jejímu obyvatelstvu (mil. Kč)	129
Graf č. 34: Příjmy, výdaje a saldo hospodaření ÚSC a DSO za první pololetí let 2013-2022 (mld. Kč)	130
Graf č. 35: Struktura příjmů krajů v letech 2013-2022 (mld. Kč)	131
Graf č. 36: Struktura nejvýznamnějších daňových příjmů krajů v letech 2013-2022 (mld. Kč)	131
Graf č. 37: Struktura přijatých transferů krajů v letech 2013-2022 (mld. Kč)	132
Graf č. 38: Nejvýznamnější poskytovatelé transferů krajům za první pololetí 2022 (mld. Kč)	133
Graf č. 39: Nejvýznamnější neinvestiční transfery přijaté krajů za první pololetí 2022 (mld. Kč)	133
Graf č. 40: Nejvýznamnější investiční transfery přijaté krajů za 1. pololetí 2022 (mil. Kč)	134
Graf č. 41: Struktura výdajů krajů za první pololetí 2022 (mld. Kč)	134
Graf č. 42: Nejvýznamnější výdaje krajů podle odvětví k 30. 6. 2022 (mld. Kč)	135
Graf č. 43: Celkové měsíční výdaje krajů v souvislosti s pomocí Ukrajině a jejímu obyvatelstvu (mil. Kč)	136
Graf č. 44: Výdaje krajů na pomoc Ukrajině a jejímu obyvatelstvu dle seskupení položek dle rozpočtové skladby (mil. Kč)	136
Graf č. 45: Příjmy, výdaje a saldo hospodaření krajů za první pololetí let 2013-2022 (mld. Kč)	137
Graf č. 46: Struktura příjmů obcí za první pololetí let 2013-2022 (mld. Kč)	138
Graf č. 47: Nejvýznamnější daňové příjmy obcí za první pololetí v letech 2013-2022 (mld. Kč)	139
Graf č. 48: Struktura transferů přijatých obcemi za první pololetí v letech 2013-2022 (mld. Kč)	139
Graf č. 49: Nejvýznamnější poskytovatelé transferů obcím za první pololetí 2022 (mld. Kč)	140
Graf č. 50: Nejvýznamnější neinvestiční transfery přijaté obcemi za první pololetí 2022 (mld. Kč)	141
Graf č. 51: Nejvýznamnější investiční transfery přijaté obcemi za první pololetí 2022 (mld. Kč)	141
Graf č. 52: Struktura výdajů obcí za první pololetí v letech 2013-2022 (mld. Kč)	142
Graf č. 53: Nejvýznamnější výdaje obcí podle odvětví k 30. 6. 2022 (mld. Kč)	142
Graf č. 54: Celkové měsíční výdaje obcí na pomoc Ukrajině a jejímu obyvatelstvu (mil. Kč)	143
Graf č. 55: Výdaje obcí na pomoc Ukrajině a jejímu obyvatelstvu dle jednotlivých podseskupení položek rozpočtové skladby (mil. Kč)	143
Graf č. 56: Příjmy, výdaje a saldo hospodaření obcí za první pololetí let 2013-2022 (mld. Kč)	144
Graf č. 57: Dluh a stav peněžních prostředků na bankovních účtech za územní rozpočty celkem (mld. Kč)	146
Graf č. 58: Dluh obcí a krajů (mld. Kč)	148
Graf č. 59: Vývoj jmenovité hodnoty státních dluhopisů pro občany v oběhu	160
Graf č. 60: Vývoj výnosů státních dluhopisů a měnově-politické sazby ČNB	162
Graf č. 61: Státní pokladna za 1. pololetí 2021 a 2022	167
Graf č. 62: Vývoj státního rozpočtu za 1. pololetí 2021 a 2022	168

I. Ekonomický vývoj České republiky a hospodaření sektoru vládních institucí

1 Základní tendence makroekonomického vývoje¹

Česká ekonomika pokračovala v 1. pololetí 2022 v oživení, čemuž napomohla uvolněná protiepidemická omezení a nízká srovnávací základna ve stejném období minulého roku. Hospodářskou aktivitu však brzdily následky ruské vojenské agrese vůči Ukrajině, která se projevila skokovým růstem cen na komoditních trzích, prohloubením problémů v globálních dodavatelských řetězcích i omezením zahraničního obchodu. Navzdory nepříznivým okolnostem setrvala ekonomika v prostředí kladné produkční mezery. Hospodářský růst byl pozitivně ovlivněn většinou odvětví služeb v čele s obchodem, dopravou, ubytováním a pohostinstvím.

Meziroční růst reálného HDP byl tažen výhradně domácí poptávkou. Meziročně stále kladná dynamika spotřeby domácností byla realizována na úkor výrazného snížení míry úspor při poklesu reálných mezd a platů ve 2. čtvrtletí. Mezi hlavní faktory růstu spotřeby sektoru vládních institucí patřilo navýšení objemů nákupů v souvislosti s migrační vlnou z Ukrajiny a rovněž růst zaměstnanosti v některých částech veřejného sektoru, především ve vzdělávání. Oživení investiční aktivity bylo spojené s tvorbou hrubého fixního kapitálu i silnou akumulací zásob. Investicím napomáhal hospodářský růst v zahraničí a využití výrobní kapacity v průmyslu. Významný stimulační efekt měly také měnové podmínky, které byly s ohledem na délku plné účinnosti transmisního mechanismu zvýšených měnověpolitických sazeb uvolněné. Nárůst zásob souvisel se snahou podniků zmírnit ztráty z vysoké inflace a možných výpadků v dodávkách klíčových komponent. Ve vývoji vývozu zboží se negativně promítly odstávky spojené s narušením dodavatelských řetězců, naproti tomu dovozně náročná investiční poptávka firem stimulovala dovoz. Ve výsledku přispěl zahraniční obchod k růstu HDP silně negativně.

Trh práce v 1. pololetí 2022 již plně reflektoval ekonomické oživení a opět se na něm prohlubovaly nerovnováhy, které ho charakterizovaly před propuknutím pandemie. Celková zaměstnanost v metodice Výběrového šetření pracovních sil v 1. pololetí 2022 vzrostla o 2,4 %.² Míra nezaměstnanosti se v průměru snížila na 2,4 % a míra ekonomické aktivity v kategorii 15–64 let dosáhla 77,0 %. Poměr nezaměstnaných osob registrovaných na úřadech práce v poměru k populaci 15–64 let meziročně klesl o 0,7 p. b. na 3,4 %. Počet volných pracovních míst, charakterizující neuspokojenou poptávku po práci, se v průměru za 1. pololetí 2022 se meziročně mírně snížil, nicméně však stále přesahoval 300 tisíc. Průměrná nominální mzda se ve stejném období meziročně zvýšila o 5,8 %, v reálném vyjádření byla nižší o 6,8 % vlivem růstu spotřebitelských cen.

Meziroční růst spotřebitelských cen se v 1. pololetí 2022 vlivem silných poptávkových i nabídkových tlaků pohyboval vysoko nad inflačním cílem ČNB a nabýval dvouciferných hodnot. Z hlediska oddílů spotřebního koše bylo hlavním faktorem bydlení, a to nejen kvůli rychle rostoucím cenám energií, ale i vysokým nákladům vlastnického bydlení. Významně přispěly také ceny potravin a nealkoholických nápojů či oddíl dopravy, ve kterém se promítlo zdražení pohonných hmot. Ceny se dynamicky zvyšovaly napříč celým spotřebním košem. Meziroční inflace dosáhla za 1. pololetí 2021 v průměru 13,5 %. Ceny průmyslových výrobců se v meziročním srovnání zvýšily o 24,8 %, v jejich tempu se projevilo navýšení cen energetických i potravinářských komodit, kovů, plastů či chemických látek. Růst cen zemědělských výrobců o 31,7 % byl z velké části způsoben zdražením rostlinné výroby v důsledku ruské invaze na Ukrajinu. Ceny stavebních prací vzrostly o 12,1 % a tržních služeb o 5,0 %.

Běžný účet platební bilance v úhrnu za poslední čtyři čtvrtletí skončil v 1. pololetí 2022 ve výrazném schodku. Ten odráží zejména citelné zhoršení bilance zboží vlivem frikcí v automobilovém průmyslu a výrazně záporné

¹ Zpracováno na základě statistických dat známých do 13. září 2022.

² V návaznosti na Sčítání lidu, domů a bytů 2021 byly ve statistice Výběrového šetření pracovních sil počínaje 1. čtvrtletím 2022 uplatněny nové demografické váhy. Kvůli tomu se meziročně výrazně snížily počty zaměstnaných, nezaměstnaných i ekonomicky neaktivních osob. V časové řadě tak došlo ke zlomu a údaje proto nejsou porovnatelné. Z důvodu možnosti porovnatelnosti časové řady jsou data o zaměstnanosti přepočtena na shodnou strukturu obyvatelstva, která vychází z původních demografických vah.

směnné relace dané vysokými dovozními cenami energetických komodit a surovin. Naopak nižší odliv důchodů z přímých investic (zejména ve formě dividend), vykazovaných v rámci prvotních důchodů, deficit běžného účtu snižoval.

Měnové podmínky se v 1. pololetí 2022 proti předchozímu období v souvislosti s vysokou inflací výrazně zpřísnily. Průměrný kurz koruny k euru byl v červnu 24,7 CZK/EUR, tedy o 2,1 % silnější než v prosinci 2021. S ohledem na předpokládaný vývoj inflace Česká národní banka postupně zvyšovala dvoutýdenní repo sazbu z 3,75 % na konci roku 2021 až na 7,00 %. Tříměsíční mezibankovní úroková sazba PRIBOR v reakci na to vzrostla až na 7,2 %. Tempo úvěrů domácnostem bylo taženo zejména úvěry na nákup nemovitostí. Úvěry nefinančním podnikům se mírně zvýšily zejména vlivem cizoměnových úvěrů a úvěrů se splatnostmi do 1 roku. Podíl úvěrů v selhání na celkových úvěrech oproti předchozímu roku nepatrně klesl, v červnu 2022 dosáhl 2,1 %.

Tabulka č. 1: Přehled hlavních ukazatelů

	2020 rok	2021				2022			
		rok	1Q	2Q	3Q	4Q	1Q	2Q	
Nominální hrubý domácí produkt	<i>mld. Kč, b.c.</i>	5 709	6 108	1 384	1 537	1 577	1 611	1 539	1 699
	<i>růst v % b.c.</i>	-1,4	7,0	1,0	13,8	7,7	5,7	11,2	10,5
Reálný hrubý domácí produkt	<i>růst v % s.c.</i>	-5,5	3,5	-2,3	9,5	3,5	3,6	4,9	3,6
Spotřeba domácností	<i>růst v % s.c.</i>	-7,2	4,1	-6,2	9,3	4,8	8,5	8,4	0,1
Spotřeba vládních institucí	<i>růst v % s.c.</i>	4,2	1,5	-0,3	0,4	5,4	0,8	1,4	2,0
Tvorba hrubého fixního kapitálu	<i>růst v % s.c.</i>	-6,0	0,7	-3,7	4,2	1,5	0,5	8,2	8,6
Příspěvek čistých vývozu k růstu HDP	<i>p.b., s.c.</i>	-0,4	-3,6	-0,7	0,7	-7,2	-6,7	-2,8	-0,6
Příspěvek změny zásob k růstu HDP	<i>p.b., s.c.</i>	-0,9	4,8	2,2	3,3	7,1	6,2	1,6	1,6
Deflátor HDP	<i>růst v %</i>	4,3	3,3	3,4	3,9	4,1	2,0	6,0	6,7
Průměrná míra inflace *	<i>%</i>	3,2	3,8	2,8	2,7	2,9	3,8	6,1	9,4
Zaměstnanost **	<i>růst v %</i>	-1,6	-0,5	-2,4	-0,9	0,4	0,9	2,3	2,4
Míra nezaměstnanosti **	<i>průměr v %</i>	2,6	2,8	3,4	3,0	2,7	2,2	2,5	2,4
Objem mezd a platů (dom. koncept)	<i>růst v % b.c.</i>	0,1	5,8	-2,3	13,2	6,7	6,1	11,8	8,6
Saldo běžného účtu	<i>% HDP</i>	2,0	-0,8	1,9	2,4	-0,2	-0,8	-2,1	-3,5
Předpoklady:									
Měnový kurz CZK/EUR		26,4	25,6	26,1	25,6	25,5	25,4	24,7	24,6
Dlouhodobé úrokové sazby	<i>% p.a.</i>	1,1	1,9	1,5	1,8	1,8	2,5	3,2	4,6
Ropa Brent	<i>USD/barel</i>	41,8	70,8	61,0	69,0	73,5	79,6	100,9	113,8
HDP eurozóny	<i>růst v % s.c.</i>	-6,2	5,2	-0,8	14,4	3,7	4,6	5,4	4,1

Pozn.: Data za ČR nejsou očištěna o sezóny ani o nestejný počet pracovních dnů.

* Průměr za 12 posledních měsíců proti průměru 12 předchozích měsíců.

** Údaje z výběrového šetření pracovních sil. Přepočteno na shodnou strukturu obyvatelstva.

Pramen: ČSÚ, ČNB, EUROSTAT, Bloomberg. Výpočty MF ČR.

2 Hospodaření veřejných financí

Hospodaření veřejných financí³ by mělo v roce 2022 skončit deficitem 3,8 % HDP, ve strukturálním vyjádření pak 3,1 % HDP. Hlavní břemeno důsledků ruské agrese, spojených například se zajištěním cenově dostupných energií, nese státní rozpočet. Jeho plánované deficitní hospodaření je prohloubeno novelou zákona o státním rozpočtu pro letošní rok. Naproti tomu místní vládní instituce velmi pravděpodobně opět vykážou kladné saldo hospodaření, ale mírného přebytku mohou dosáhnout i fondy sociálního zabezpečení.

Celkové příjmy veřejných financí by měly růst o více než 10 %. Dynamika se však mezi jednotlivými tituly podstatně liší. Výnos daně z příjmů fyzických osob odhadujeme o 3,4 % meziročně vyšší. Oproti růstu mezd a platů v ekonomice totiž inkaso snižuje navýšená základní sleva na poplatníka s dopadem 12,3 mld. Kč. Od očekávaného vývoje výdělků se odvíjí také příspěvky na sociální zabezpečení s očekávaným růstem 6,4 %.

³ Sektor vládních institucí v metodice Evropského systému národních a regionálních účtů z roku 2010. Odhady hospodaření za rok 2022 vychází z predikce MF ČR.

Meziroční tempo zdanění a odvodů ze závislé činnosti rovněž ovlivňují loňské mimořádné odměny pracovníkům ve zdravotnictví, v sociálních službách a ozbrojeným složkám. Jelikož součástí příspěvků na zdravotní pojištění je i platba ze státního rozpočtu, novela zákona o pojistném na veřejné zdravotní pojištění ponechávající průměrnou výši platby za státního pojištěnce na úrovni roku 2021 sama o sobě snižuje plánované příjmy. Na druhou stranu nárůst počtu státních pojištěnců z řad osob s dočasnou ochranou udělenou občanům Ukrajiny pojistné zvyšuje, a to odhadem o 5 mld. Kč.

Výnosy daně z příjmů právnických osob tlumí několik opatření s celkovým dopadem téměř 8 mld. Kč: konec účinnosti změny metody tvorby a daňové uznatelnosti technických rezerv pojištěoven, prodloužení platnosti mimořádných odpisů či osvobození výnosů ze státních dluhopisů od daně. Opačný účinek má odeznění negativního dopadu zvýšení hranice vstupní ceny pro odepisování hmotného majetku v odhadované výši 1,6 mld. Kč. Růst zisků firem se tak dohromady s uvedenými vlivy podepíše na výnosech této daně o 9,0 % vyšších.

Nejdynamičtějším daňovým titulem v tomto roce bude velmi pravděpodobně daň z přidané hodnoty. Její výnos o více než 18 % vyšší je tažen silnou nominální spotřebou domácností v důsledku růstu cen napříč ekonomikou. Negativní dopad v minulosti schválených diskrečních opatření (přeřazení vybraných služeb do druhé snížené sazby daně v první polovině roku 2020, snížení sazby na ubytování, sportovní a kulturní akce, lyžařské vleky a další vybrané služby od července 2020) by měl být převážen pozitivním vlivem ukončení dočasného prominutí daně na dodávky elektřiny a plynu v závěru roku 2021, ukončení prominutí daně u nákupu respirátorů či meziročně menším dopadem prominutí daně u nákupu vakcín a testů.

U spotřebních daní, bez zahrnutí dotací na obnovitelné zdroje energie, odhadujeme zvýšení výnosu o 3,2 %. Mezi hlavní vlivy patří pokračující ekonomické oživení, z diskrečních opatření pak zvýšení daně na tabákové výrobky ve výši 2,5 mld. Kč a sazeb odvodu za elektřinu ze slunečního záření s dopadem 3 mld. Kč. Snížení silniční daně a dočasný pokles sazby daně na naftu a benzín v reakci na skokové zdražení pohonných hmot bude spojeno s výpadkem příjmů okolo 8,4 mld. Kč. Opuštění poplatku za obnovitelné zdroje energie u domácností a firem letos představuje výpadek příjmů v odhadované výši 4,6 mld. Kč.

Dynamika výdajů na konečnou spotřebu vládních institucí by měla meziročně jen mírně zpomalit na 5,6 % a na rozdíl od předchozích několika let být tažena mezispotřebou (15,1 %). V ní se odráží mimořádně vysoká inflace, projekty spolufinancované z prostředků EU, stejně jako migrační vlna z Ukrajiny. Naturální sociální dávky by měly vykazat nižší tempo, což je dáno postupným návratem zdravotnictví do normálních podmínek. Zvýšená základna z titulu výplat mimořádných odměn v loňském roce a střídmá valorizace platových tarifů zvýší náhrady zaměstnancům v sektoru vládních institucí o 1,7 %. Od ledna 2022 byly upraveny platové tarify lékařů, nelékařských zdravotnických pracovníků, pracovníků v sociálních službách a pedagogů v regionálním školství. Nadto byl objem náhrad ve školství také posílen z titulu vzdělávání ukrajinských dětí. Dále byly navýšeny tarify vojáků a příslušníků bezpečnostních sborů. Predikce rovněž počítá s 10% navýšením platů dalších skupin zaměstnanců veřejného sektoru od září tohoto roku. Růst naturálních sociálních dávek o 4,4 % odráží výdaje do zdravotnictví a sociálních služeb, využívaných i ze strany ukrajinských uprchlíků. Kromě toho reflektuje vyšší výdaje ve formě příspěvku a doplatku na bydlení.

Oblast peněžitých sociálních dávek určují především dávky důchodového pojištění. Jejich běžnou lednovou valorizací, navýšenou o 300 Kč nad rámec standardního vzorce, zesilují od června a od září dvě mimořádné valorizace z titulu vysoké míry inflace. Celkem meziročně vzrostou výdaje na penze přes 56 mld. Kč. Systém sociálních dávek v tomto roce rozšířil jednorázový příspěvek 5 000 Kč na dítě do 18 let v úhrnu za 7,8 mld. Kč. Další výdaje si vyžádá i vyšší přídavek na dítě navázaný na zvyšující se životní minimum. V souvislosti s migrační vlnou uprchlíků z Ukrajiny je vyplácena humanitární dávka v odhadované výši 10,4 mld. Kč a vyšší transfer státního rozpočtu do systému veřejného zdravotního pojištění. V důsledku ekonomického vývoje a uvedených diskrečních opatření by sociální dávky měly vzrůst o 10,5 %.

U výdajů na investice do fixních aktiv očekáváme navýšení o 11,2 %. Investice by měly být podpořeny prostředky z rozpočtu EU, ať již z důvodu blížícího se konce využití prostředků z programového období 2014–2020 či zapojení nových prostředků z Nástroje EU příští generace. Jejich podíl na celkových investicích by měl

činit více než čtvrtinu. Na základě dosavadního průběhu čerpání investičních výdajů lze usuzovat, že určující bude zvláště dynamika investic místních vládních institucí.

Pomoc domácnostem a firmám s vysokými cenami elektřiny, plynu a tepla na jedné straně, ukončení protiepidemických opatření, resp. programů podpory či kompenzací s nimi souvisejících na straně druhé vede k poklesu dotací o 16,4 %. Podobně kapitálové transfery v predikci klesají o 5,0 %, jelikož ukončení kompenzačního bonusu převyšuje výplatu náhrad vkladů bývalých klientů Sberbank CZ, a. s., z Garančního systému finančního trhu.

Deficitní hospodaření vládních institucí se promítne do výše dluhu, který by měl na konci roku dosáhnout 42,4 % HDP. Za relativně nízkým nárůstem dluhové kvóty stojí očekávaný růst nominálního HDP o 11,3 %. Vyšší zadlužení a předpokládaný vývoj úrokových sazeb zvýší úrokové náklady o téměř 60 %, čímž dosáhnou úrovně 1,1 % HDP.

Tabulka č. 2: Saldo a dluh sektoru vládních institucí

		2014	2015	2016	2017	2018	2019	2020	2021	2022
		<i>predikce</i>								
Saldo	% HDP	-2,1	-0,6	0,7	1,5	0,9	0,3	-5,8	-5,2	-3,8
Strukturální saldo	% HDP	-0,8	-0,3	0,9	0,8	0,0	-1,0	-2,6	-3,6	-3,1
Dluh	% HDP	41,9	39,7	36,6	34,2	32,1	30,0	37,6	42,0	42,4

Pozn.: Saldo za rok 2021 bylo oproti notifikacím ČSÚ z dubna 2022 zlepšeno o 40,9 mld. Kč v důsledku známých skutečností ohledně výnosu daně z příjmů fyzických a právnických osob.

Pramen: Skutečnost ČSÚ. Predikce a výpočty strukturálního salda MF ČR.

II. Výsledky hospodaření státního rozpočtu

1 Celkové výsledky hospodaření státního rozpočtu

1.1 Záměry schváleného rozpočtu

Před nabytím účinnosti zákona o státním rozpočtu České republiky na rok 2022, tj. do 18. března, hospodařil stát v rozpočtovém provizoriu. Hlavní specifikum tohoto režimu spočívalo v omezených možnostech čerpání výdajů, kdy správci kapitol mohli po dohodě s Ministerstvem financí měsíčně čerpat prostředky v takové výši, která v celkovém objemu nepřekročila dvanáctinu celkových výdajů stanovených zákonem o státním rozpočtu v předchozím roce (157,1 mld. Kč). Nemožnost využívat mimorozpočtové zdroje, především nároky z nespotřebovaných výdajů minulých let, odkládání zbytných výdajů a nižší míra předfinancování některých subjektů závislých na zdrojích ze státního rozpočtu vedly i k vyšší míře zkrácení výsledků při meziročním srovnání, jež bylo po schválení zákona o státním rozpočtu v průběhu druhého čtvrtletí roku z velké části narovnáno.

Státní rozpočet na rok 2022 byl schválen Poslaneckou sněmovnou Parlamentu ČR 10. března 2022 zákonem č. 57/2022 Sb., který stanovil příjmy ve výši 1 613,2 mld. Kč, výdaje ve výši 1 893,2 mld. Kč a schodek ve výši 280,0 mld. Kč. Sestavování nové vlády po volbách v říjnu 2021 neumožnilo schválení státního rozpočtu do konce roku, a to i s ohledem na nutnost přepracování původního návrhu předloženého předchozí vládou.

Zahájení konsolidace veřejných financí, boj s rostoucí inflací a cenami energií nebo zmírňování dopadů epidemie COVID-19 představovaly hlavní výzvy roku 2022. Státní rozpočet jako vrcholný stabilizační prvek veřejného sektoru byl sestaven s cílem, kdy byly citlivě propojeny jednak jeho podpůrné funkce, zároveň však nebylo rezignováno na postupné směřování ke štíhlejšímu a efektivnějšímu státu.

Východiska pro sestavení státního rozpočtu na rok 2022 byla následující:

- Programové prohlášení vlády České republiky;
- Makroekonomická predikce České republiky (zpracovaná Ministerstvem financí v lednu 2022);
- Novela zákona o státním rozpočtu na rok 2021.

Tabulka č. 3: Predikce základních makroekonomických indikátorů (leden 2022)

		2013	2014	2015	2016	2017	2018	2019	2020	2021	2022
										odhad	predikce
Nominální hrubý domácí produkt	<i>mld. Kč, b.c.</i>	4 143	4 346	4 625	4 797	5 111	5 410	5 790	5 694	6 103	6 617
	<i>růst v % b.c.</i>	1,3	4,9	6,4	3,7	6,5	5,8	7,0	-1,7	7,2	8,4
Reálný hrubý domácí produkt	<i>růst v % s.c.</i>	0,0	2,3	5,4	2,5	5,2	3,2	3,0	-5,8	2,9	3,1
Spotřeba domácností	<i>růst v % s.c.</i>	0,9	1,4	3,9	3,8	4,0	3,5	2,7	-6,8	4,8	2,3
Spotřeba vládních institucí	<i>růst v % s.c.</i>	2,4	1,0	1,8	2,5	1,8	3,8	2,5	3,4	1,9	0,4
Tvorba hrubého fixního kapitálu	<i>růst v % s.c.</i>	-2,2	3,3	9,7	-3,0	4,9	10,0	5,9	-7,5	0,8	5,4
Příspěvek čistých vývozů k růstu HDP	<i>p.b., s.c.</i>	0,2	-0,4	-0,2	1,4	1,2	-1,2	0,0	-0,5	-3,0	0,6
Příspěvek změny zásob k růstu HDP	<i>p.b., s.c.</i>	-0,6	1,0	0,9	-0,3	0,5	-0,5	-0,3	-0,8	3,2	0,0
Deflátor HDP	<i>růst v %</i>	1,4	2,6	1,0	1,1	1,3	2,6	3,9	4,4	4,1	5,2
Průměrná míra inflace	<i>%</i>	1,4	0,4	0,3	0,7	2,5	2,1	2,8	3,2	3,8	8,5
Zaměstnanost (VŠPS)	<i>růst v %</i>	1,0	0,8	1,4	1,9	1,6	1,4	0,2	-1,3	-0,4	1,1
Míra nezaměstnanosti (VŠPS)	<i>průměr v %</i>	7,0	6,1	5,1	4,0	2,9	2,2	2,0	2,6	2,8	2,3
Objem mezd a platů (dom. koncept)	<i>růst v % b.c.</i>	0,8	3,9	5,0	5,7	9,2	9,6	7,8	0,2	5,7	5,4
Saldo běžného účtu	<i>% HDP</i>	-0,5	0,2	0,4	1,8	1,5	0,4	0,3	3,6	-1,0	-1,3
Saldo veřejných financí	<i>% HDP</i>	-1,3	-2,1	-0,6	0,7	1,5	0,9	0,3	-5,6	-6,1	-3,3
Předpoklady:											
Měnový kurz CZK/EUR		26,0	27,5	27,3	27,0	26,3	25,6	25,7	26,4	25,6	24,4
Dlouhodobé úrokové sazby	<i>% p.a.</i>	2,1	1,6	0,6	0,4	1,0	2,0	1,5	1,1	1,9	3,3
Ropa Brent	<i>USD/barrel</i>	109	99	52	44	54	71	64	42	71	76
HDP eurozóny	<i>růst v % s.c.</i>	-0,2	1,4	1,9	1,8	2,8	1,8	1,6	-6,5	5,2	3,9

Pozn.: Ukazatele zaměstnanosti a nezaměstnanosti jsou v metodice Výběrového šetření pracovních sil. Údaje v aktuální predikci neoznačené podbarvením indikují, že hodnota je již vykázanou skutečností.

Ve státním rozpočtu na rok 2022 byly vyčísleny a zahrnuty následující **priority** oproti původnímu návrhu státního rozpočtu z října 2021:

- **Zodpovědné protiinflační vládnutí**

Schodek státního rozpočtu klesl téměř o 100 mld. Kč oproti původnímu návrhu předchozí vlády, tedy z 376,6 mld. Kč na 280 mld. Kč.

- **Úspory na straně provozu státu ve výši téměř 77 mld. Kč**

Úspory se týkaly zejména snížení běžných výdajů státního rozpočtu (62 mld. Kč). Na užších provozních výdajích státu vláda snížila výdaje v objemu 13 mld. Kč a dalších 9 mld. Kč uspořila na platech včetně příslušenství. Zachování plateb za státní pojištění na úrovni roku 2021 by mělo do rozpočtu roku 2022 přinést přibližně 14 mld. Kč. Byly sníženy neinvestiční dotace podnikatelům, zejména dotace na podporu obnovitelných zdrojů energie o 8 mld. Kč.

Současně návrh rozpočtu snížil původně plánované kapitálové výdaje o 15 mld. Kč. Jednalo se především o investice, které nelze uskutečnit v roce 2022. I po tomto snížení zůstaly investice nad úrovní 10 % výdajů státního rozpočtu, což v absolutní výši představuje rekordní výši 204 mld. Kč.

- **Dopad nové makroekonomické predikce na příjmy státního rozpočtu**

Aktualizace příjmů navýšila celkové příjmy o 62 mld. Kč. Nejvyšší změna byla v příjmech z pojistného na sociální zabezpečení, a to o 35 mld. Kč. Na DPH by se podle nové predikce mělo vybrat o 18 mld. Kč, na dani z příjmů právnických osob o 12 mld. Kč a na dani z příjmů fyzických osob o 6 mld. Kč více oproti původnímu návrhu předchozí vlády. Naproti tomu ostatní daňové příjmy byly sníženy o 4 mld. Kč a ostatní příjmy státního rozpočtu o 5 mld. Kč.

- **Nové výdaje bez zvyšování daní**

Nově byly ve státním rozpočtu zahrnuty výdaje v celkové výši 42 mld. Kč. Šlo zejména o výdaje na mimořádnou valorizaci důchodů (21 mld. Kč), navýšení příspěvku na bydlení, tj. na řešení krize související s prudkým nárůstem cen energií (3 mld. Kč), nárůst výdajů na obsluhu státního dluhu související s rostoucími úrokovými sazbami stanovenými ČNB a inflací (5 mld. Kč). Na podporu zmírnění důsledků epidemie COVID-19 byly vyčleněny prostředky ve výši 7 mld. Kč (kompenzace pro podnikatele, příspěvek pro obce a kraje na zmírnění dopadu zákona o kompenzačním bonusu pro rok 2022 a navýšení vládní rozpočtové rezervy).

Následující tabulka naznačuje tendence základních ukazatelů nově schváleného rozpočtu na rok 2022 ve srovnání s rozpočtem a skutečností roku 2021.

Tabulka č. 4: Rozpočet 2022 ve srovnání se skutečností a rozpočtem 2021 (mld. Kč)

	2021		2022	Rozdíl		Index v %	
	Schválený rozpočet	Skutečnost	Schválený rozpočet	SR 2022- SR 2021	SR 2022- Skut. 2021	SR 2022/ SR 2021	SR 2022/ Skut. 2021
	1	2	3	3-1	3-2	3/1	3/2
Celkové příjmy	1 385,6	1 487,2	1 613,2	227,6	126,0	116,4	108,5
Daňové příjmy (bez poj. na SZ)	635,9	699,4	733,6	97,7	34,2	115,4	104,9
DPH	287,9	298,5	326,2	38,3	27,7	113,3	109,3
Spotřební daň *)	164,4	150,1	162,4	-2,0	12,3	98,8	108,2
DPPO	83,8	129,1	122,2	38,4	-6,9	145,8	94,7
DPFO	87,8	109,1	108,6	20,8	-0,5	123,7	99,5
ostatní daňové příjmy	12,0	12,6	14,2	2,2	1,6	118,0	112,6
Pojistné na SZ	562,1	595,5	626,4	64,3	30,9	111,4	105,2
Nedaňové a ost. příjmy	187,6	192,3	253,2	65,7	60,9	135,0	131,7
z toho: prostředky přijaté z EU/FM	132,2	126,3	193,1	60,9	66,8	146,1	152,9
Celkové výdaje	1 885,6	1 906,9	1 893,2	7,6	-13,7	100,4	99,3
z toho: EU/FM výdaje **)	132,2	137,4	193,1	60,9	55,7	146,1	140,5
Běžné výdaje	1 698,1	1 729,8	1 689,0	-9,1	-40,8	99,5	97,6
Sociální dávky ***)	697,0	692,2	742,9	46,0	50,7	106,6	107,3
Kapitálové výdaje	187,5	177,1	204,3	16,8	27,2	108,9	115,3
Saldo SR	-500,0	-419,7	-280,0	220,0	139,7	56,0	66,7
Saldo bez EU/FM prostředků	-500,0	-408,6	-280,0	220,0	128,6	56,0	68,5

*) včetně tzv. energetických daní, odvodu z elektřiny ze slunečního záření a ve schváleném rozpočtu 2021 i včetně digitální daně

**) výdaje, které jsou ze státního rozpočtu předfinancovány a jsou součástí žádostí o platby finančních prostředků z EU a FM

***) pouze položka rozpočtové skladby 5410 "Sociální dávky" (tj. bez souvis. výdajů, které jsou z hlediska závazných ukazatelů také soc. dávkami)

V porovnání s rozpočtem roku 2021 předpokládá schválený rozpočet na rok 2022 s růstem celkových příjmů o 227,6 mld. Kč, tj. o 16,4 %, s růstem celkových výdajů o 7,6 mld. Kč, tj. o 0,4 %, a s plánovaným schodkem ve výši 280,0 mld. Kč, tj. o 220,0 mld. Kč nižším než v roce 2021.

Na změně rozpočtu celkových příjmů se podílely **příjmy z daní a poplatků** předpokládaným nárůstem o 97,7 mld. Kč, tj. o 15,4 %. Předpokládané tempo růstu daňových příjmů vycházelo z lednové makroekonomické predikce spojené s očekávaným oživením ekonomiky při zachování vysoké úrovně zaměstnanosti. Nejrazantnější růst se očekává u výnosů daní z příjmů právnických osob (+38,4 mld. Kč, +45,8 %), daně z přidané hodnoty (+38,3 mld. Kč, +13,3 %) a daní z příjmů fyzických osob (+20,8 mld. Kč, +23,7 %).

Plánovaný výběr **pojistného na sociální zabezpečení** se proti roku 2021 zvýšil výrazně o 64,3 mld. Kč (+11,4 %) v důsledku aktualizace makroekonomické predikce předpokládající meziroční růst objemu mezd a platů pro rok 2021 o 5,7 % a pro rok 2022 o 5,4 %.

Rozpočet nedaňových a ostatních příjmů se meziročně zvýšil o 65,7 mld. Kč, tj. o 35,0 %. Na tom se podílely zejména příjmy z rozpočtu EU a FM, jejichž plánovaná výše meziročně vzrostla o 60,9 mld. Kč na 193,1 mld. Kč. Tato částka odpovídá plánovaným výdajům na společné programy EU/FM a ČR, u kterých se předpokládá následné proplacení z EU nebo FM. Z ostatních příjmů by měly růst výnosy z prodeje emisních povolenek (+5,1 mld. Kč) a převod z tzv. privatizačního účtů do příjmů rozpočtu (+3 mld. Kč).

Výdajová strana státního rozpočtu počítá proti rozpočtu 2021 s **vyšším čerpáním kapitálových výdajů** o 16,8 mld. Kč (+8,9 %), naopak **běžné výdaje by měly klesnout** o 9,1 mld. Kč (-0,5 %).

Snížení rozpočtu **běžných výdajů** vycházelo především z rozpočtových priorit vlády popsanych detailněji výše, tj. z úspor provozních výdajů státu, ale i z klesající pomoci v souvislosti s epidemií nemoci COVID-19. Přes plánovaný pokles se do běžných výdajů podařilo začlenit o 18,4 mld. Kč více prostředků určených na financování neinvestiční části společných programů EU/FM a ČR a o 53,5 mld. Kč více mandatorních a kvazimandatorních výdajů.

Plánovaný objem **kapitálových výdajů** je v roce 2022 z více než 63 % tvořen výdaji na financování společných programů EU/FM a ČR (růst o 41,4 mld. Kč). V nich došlo k významnému růstu výdajů financovaných prostřednictvím programů víceletého finančního rámce na období 2021-2027, když jejich objem vzrostl z 16,2 mld. Kč v roce 2021 (výhradně Národní plán obnovy) na 50,6 mld. Kč. Jsou tvořeny především plánovanými výdaji z Národního plánu obnovy (28,3 mld. Kč), OP Doprava (15,8 mld. Kč), OP Jan Amos Komenský (2,1 mld. Kč), Nástroje pro propojení Evropy (1,5 mld. Kč), OP Spravedlivá transformace (1,1 mld. Kč) a OP Životní prostředí (1,0 mld. Kč). Programy víceletého finančního rámce na období 2014-2020 i nadále představují v rozpočtu kapitálových výdajů významnou roli. Jejich předpokládaný objem 78,8 mld. Kč meziročně vzrostl o 7,0 mld. Kč a byl nejvíce tvořen výdaji v rámci Integrovaného regionálního operačního programu (32,2 mld. Kč), OP Doprava (16,6 mld. Kč), OP Podnikání a inovace pro konkurenceschopnost (10,2 mld. Kč), OP Životní prostředí (7,1 mld. Kč), Programu rozvoje venkova (5,2 mld. Kč), Komunitárních programů (4,5 mld. Kč) a OP Výzkum, vývoj a vzdělávání (1,9 mld. Kč). Investice státu financované výhradně z národních zdrojů v rozpočtu meziročně klesly o 24,6 mld. Kč z 99,4 mld. Kč na 74,8 mld. Kč, když nejvýraznější pokles u transferů Státnímu fondu dopravní infrastruktury (-10,4 mld. Kč) byl částečně vykompenzován předpokládaným navýšením transferů s využitím evropských prostředků (+7,5 mld. Kč).

Pokud není uvedeno jinak, vychází údaje této zprávy z dat rozpočtového informačního systému k 30. 6. 2022.

1.2 Rozhodující změny rozpočtu v průběhu 1. pololetí 2022

V průběhu 1. pololetí roku 2022 došlo ke změnám, které měly vliv na výši celkových příjmů i výdajů, ovšem bez vlivu na schodek schválený rozpočtem. **Rozpočet celkových příjmů i výdajů byl souvztažně navýšen u 4 kapitol o 807 mil. Kč** na základě zmocnění ministra financí podle § 24 odst. 4 zákona č. 218/2000 Sb., o rozpočtových pravidlech a o změně některých souvisejících zákonů, ve znění pozdějších předpisů, které se týká financování programů nebo projektů spolufinancovaných z rozpočtu EU. Toto navýšení realizovaly téměř

plně kapitoly Ministerstvo práce a sociálních věcí (o 737 mil. Kč, týkalo se převážně OP Zaměstnanost 2014+) a kapitola Správa státních hmotných rezerv (o 69 mil. Kč, jednalo se o navýšení rozpočtu výdajů v rámci Operačního programu Životní prostředí 2014+).

Rozpočet celkových příjmů po změnách k 30. 6. 2022 tak dosáhl 1 614,0 mld. Kč, celkových výdajů 1 894,0 mld. Kč a rozpočtový schodek zůstal nezměněn ve výši 280,0 mld. Kč.

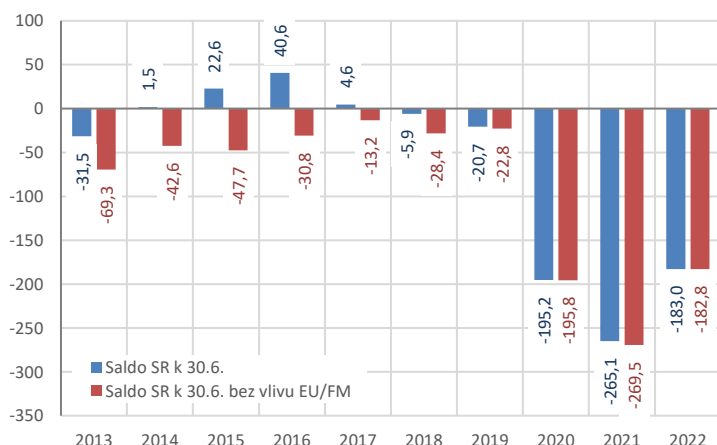
V 1. pololetí roku 2022 bylo evidováno 349 rozpočtových opatření schvalovaných Ministerstvem financí. Oproti 1. pololetí roku 2021 jde o snížení počtu evidovaných rozpočtových opatření o 183. Pokles počtu rozpočtových opatření byl způsoben převážně rozpočtovým provizoriem, které trvalo od počátku roku do 18. března 2022. Detailnější informace o rozpočtových opatřeních v průběhu 1. pololetí roku 2022 jsou uvedeny v části Výdaje státního rozpočtu.

1.3 Celkové výsledky hospodaření státního rozpočtu za 1. pololetí 2022

Hospodaření státního rozpočtu za 1. pololetí roku 2022 skončilo **deficitem ve výši 183,0 mld. Kč**. Dopad příjmů z Evropské unie a finančních mechanismů a výdajů předfinancovaných na tyto společné projekty byl marginální a bez těchto prostředků, které jsou ve schváleném rozpočtu zahrnuty s neutrálním dopadem, by schodek činil 182,8 mld. Kč. Vývoj salda k 30. červnu od roku 2013, jakož i meziroční srovnání nekumulativních sald jednotlivých měsíců zobrazují následující grafy.

Graf č. 1: Vývoj salda státního rozpočtu v 1. pololetí (mld. Kč)

Vývoj salda od roku 2013



Nekumulativní saldo v měsících



Z prvního grafu jsou zřejmá výrazná zvyšování deficitů státního rozpočtu v letech 2020 a 2021, která byla ovlivněna rozhodnutími vlády a Poslanecké sněmovny v reakci na epidemii koronaviru. Masivní vládní pomoc jednotlivcům, firmám i ostatním složkám veřejných rozpočtů tlumící dopady přijatých restriktivních opatření a legislativní změny přijaté v oblasti daní vedly ve snaze podpory výkonu ekonomiky k historickým propadům v hospodaření státního rozpočtu.

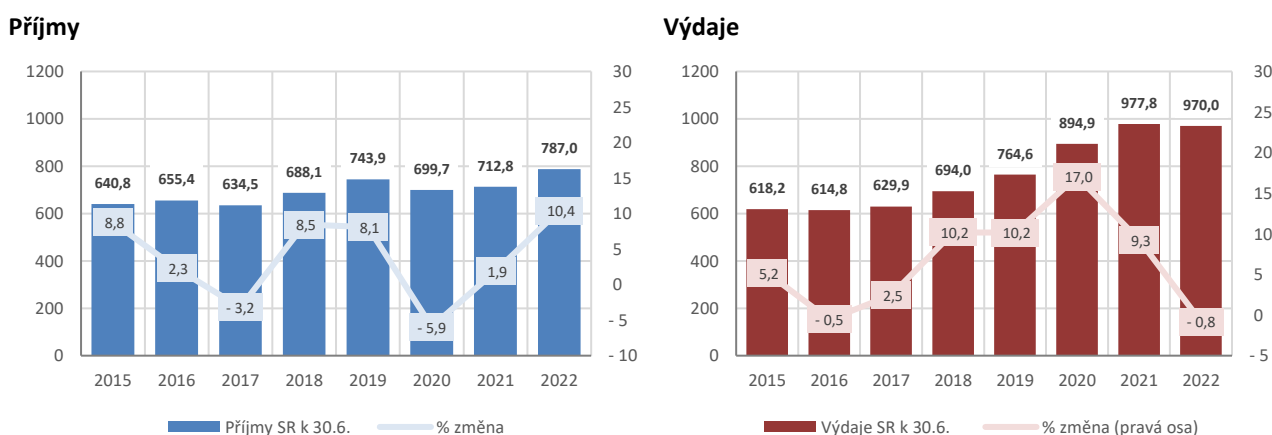
Meziroční snížení schodku státního rozpočtu v 1. pololetí 2022 o 82,1 mld. Kč (bez vlivu prostředků z EU a FM o 86,7 mld. Kč) je v souladu s cíli současné vlády zaměřenými mimo jiné na konsolidaci veřejných rozpočtů. Nicméně současný vývoj je z velké části ovlivněn menšími restrikcemi souvisejícími s průběhem epidemie koronaviru a nižší vyplácenou podporou. Správci kapitol vyčíslili dopady důsledků epidemie na výdajovou stranu rozpočtu v 1. pololetí 2022 na 45,1 mld. Kč, tedy o 56,7 mld. Kč meziročně méně.

Snahy vlády o rychlejší snižování deficitu rozpočtu jsou ovšem v průběhu roku 2022 narušovány dopady vnějších faktorů, zejména válečným konfliktem na Ukrajině, jejichž hlavním projevem je vysoký nárůst cen energií a motorových paliv implikující vysokou míru inflace napříč odvětvími a stagnaci ekonomiky. Ta na jedné straně přináší státu i územním rozpočtům neplánované přírůstky daňových výnosů, na druhé výdajové straně jsou však kompenzovány důsledky uprchlické krize ve formě humanitární pomoci, navýšených dávek na bydlení a hmotné nouze, vyššími platbami za veřejné zdravotní pojištění či například mimořádnými valorizacemi důchodů. Rostoucí míra inflace zdražuje i běžný provoz státu a cenu investičních projektů.

Aktuální situace, kdy řada neočekávaných výdajů byla financována přesuny prostředků rozpočtovými opatřeními z jiných výdajových položek, je neudržitelná. Další výdajová pomoc související s uprchlickou potažmo energetickou a inflační krizí vyžaduje novelu zákona o státním rozpočtu, která bude pravděpodobně v průběhu října schválena Poslaneckou sněmovnou a povede k propadu plánovaného deficitu z 280 mld. Kč na 330 mld. Kč.

Pohled na vývoj celkových příjmů a výdajů státního rozpočtu z delšího časového hlediska demonstrují následující grafy. Zatímco v letech 2015-2017 dokázal výnos příjmů financovat více než 100 % výdajů, v letech 2018 a 2019 vedla expanzivní výdajová politika i přes vysoký růst příjmů k propadům pololetních výsledků do mírných deficitů. V letech 2020 a 2021 došlo z již uvedených příčin k výrazným propadům příjmů, zejména daňových, pod úroveň roku 2019, zatímco výdaje prudce rostly o 17,0 %, resp. o 9,3 %. Inkaso příjmů v 1. pololetí 2022 i díky zrušení protiepidemických restrikcí a vysoké míře inflace rostlo, zejména za přispění daňových výnosů, o více než 10 %, zatímco výdaje mírně klesly o 0,8 %. Přesto ve srovnání s „předcovidovým“ rokem 2019 rostly příjmy jen o 5,8 % a výdaje byly vyšší o 26,9 %.

Graf č. 2: Vývoj celkových příjmů a výdajů státního rozpočtu k 30. červnu (mld. Kč)



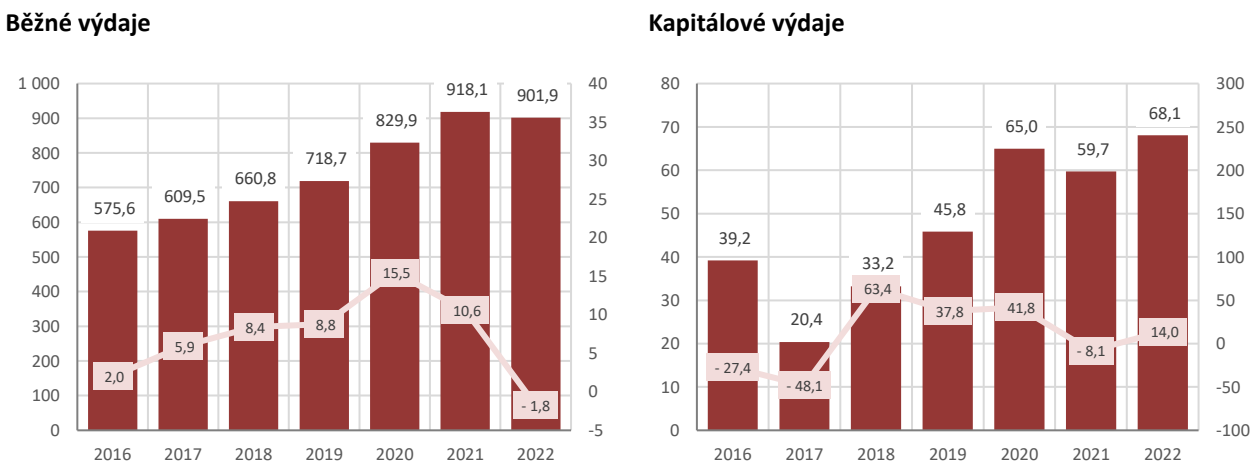
K vysokému růstu **celkových příjmů** o 74,2 mld. Kč (+10,4 %) přispěly zejména **daňové příjmy** vyšší o 62,5 mld. Kč (+19,4 %). Dvouciferného procentního růstu dosáhly všechny hlavní složky daňových příjmů rozpočtu. Inkaso DPH podpořené rostoucí inflací a doposud neutlumenou poptávkou domácností meziročně vzrostlo o 30,4 mld. Kč (+23,0 %). Inkaso spotřebních daní zatím rostlo o 10,2 mld. Kč (16,1 %), daní z příjmů právnických osob o 12,6 mld. Kč (+16,8 %) a daní z příjmů fyzických osob o 7,8 mld. Kč (+17,4 %). **Pojistné na sociální zabezpečení**, jehož výběr je pozitivně ovlivňován růstem mezd v soukromém sektoru i vysokou úrovní zaměstnanosti, bylo meziročně vyšší o 18,6 mld. Kč (+6,4 %). Vyšší růst celkových příjmů byl brzděn **ostatními příjmy** nedaňové povahy (-6,9 mld. Kč), zejména poklesem příjmů z EU a FM o 5,1 mld. Kč. Meziroční srovnání navíc zkracovalo loňský výnos z aukce kmitočtů (5,6 mld. Kč).

Graf č. 3: Vývoj hlavních složek příjmů státního rozpočtu k 30. červnu (mld. Kč), pravá osa meziroční změna (%)



Výdaje státního rozpočtu v pololetí poprvé od roku 2016 klesly, a to o 7,9 mld. Kč (-0,8 %). Pozitivně působí skutečnost, že k jejich poklesu došlo i přes růst **kapitálových výdajů** státu o 8,4 mld. Kč (+14,0 %). Na jejich navýšení se nejvíce podílely transfery státním fondům, které tvořily více než polovinu všech investičních výdajů (34,0 mld. Kč). Na nich se nejvíce podílel převod 26,6 mld. Kč (+5,8 mld. Kč) Státnímu fondu dopravní infrastruktury. Růst podpořily i převody Státnímu fondu životního prostředí (+5,0 mld. Kč), který na rozdíl od minulého roku obdržel 4,3 mld. Kč na zajištění realizace programu Nová zelená úsporám financovaného z prostředků Národního plánu obnovy.

Graf č. 4: Vývoj hlavních složek výdajů státního rozpočtu k 30. červnu (mld. Kč), pravá osa meziroční změna (%)



Běžné výdaje meziročně klesly o 16,2 mld. Kč (-1,8 %). Na poklesu se podílely zejména transfery podnikatelům (-51,1 mld. Kč), příspěvkovým a podobným organizacím (-4,5 mld. Kč) a neziskovým a podobným osobám (-3,7 mld. Kč). Na výši těchto transferů měla v loňském roce výrazný dopad „protiepidemická“ pomoc státu vyplácená zejména firmám, dále například i zdravotnickým zařízením. Jak již bylo uvedeno, dopady opatření a pomoci souvisejících s šířením nemoci COVID-19 vyčíslili správci kapitol meziročně nižší o necelých 57 mld. Kč s většinovým dopadem do objemu zde uvedených transferů.

Naopak růstově působila na běžné výdaje řada dalších faktorů. Na objemově nejvýznamnějších sociálních dávkách (+6,1 %, +21,3 mld. Kč) se nejvíce podílely výplaty důchodů (+6,8 %, +18,3 mld. Kč) navýšené lednovou valorizací o 5,2 % a mimořádnou červnovou o 6,3 %. Z ostatních dávek se zvýšily dávky pomoci v hmotné nouzi (+4,3 mld. Kč) zejména v souvislosti s výplatou humanitární dávky a příspěvku na solidární domácnost. Důsledky válečného konfliktu na Ukrajině se promítly i do vyšších neinvestičních nákupů a souvisejících výdajů (+11,6 mld. Kč), které kromě zvýšených výdajů na obsluhu státního dluhu (+4,4 mld. Kč) zahrnují i pořizování státních hmotných rezerv v souvislosti s energetickou krizí. Nárůst platby státu veřejného zdravotního pojištění za tzv. státní pojištěnce o 8,2 mld. Kč částečně souvisel i s přílivem uprchlíků do České republiky (odhadovaný dopad 1,8 mld. Kč). Běžné výdaje navýšovaly i zálohové platby regionálnímu školství (+4,3 mld. Kč) určené zejména na platy pracovníků na základních a středních školách, kde hlavní růstový faktor představovalo zvýšení tarifů pedagogických pracovníků o 2 %.

Dopady opatření souvisejících s řešením epidemie COVID-19 a s válečným konfliktem na Ukrajině na výdaje státního rozpočtu byly vyčísleny jednotlivými správci kapitol. Sumarizované výstupy jsou součástí Tabulkové části tohoto materiálu. Přehled o dopadech válečného konfliktu na Ukrajině nezobrazuje údaje evidované v utajeném režimu.

Následující tabulka zobrazuje nejdůležitější parametry hospodaření státního rozpočtu v 1. pololetí 2022, meziroční srovnání a úroveň plnění příjmů a čerpání výdajů ve vztahu k rozpočtu upravenému v průběhu roku rozpočtovými opatřeními.

Tabulka č. 5: Základní přehled o výsledcích hospodaření SR v 1. pololetí roku 2021 a 2022 (mld. Kč)

	2021		2022			Rozdíl skutečností 6=4-1	Index 2022/2021 7=4:1
	Skutečnost 1. pololetí	Schválený rozpočet	Rozpočet po změnách *)	Skutečnost 1. pololetí	% plnění		
	1	2	3	4	5=4:3		
Celkové příjmy	712,8	1 613,2	1 614,0	787,0	48,8	74,2	110,4
Daňové příjmy (bez poj. na SZ)	322,9	733,6	733,6	385,4	52,5	62,5	119,4
DPH	132,2	326,2	326,2	162,6	49,8	30,4	123,0
Spotřební daně **)	63,5	162,4	162,4	73,7	45,4	10,2	116,1
DPPO	75,1	122,2	122,2	87,7	71,7	12,6	116,8
DPFO	45,1	108,6	108,6	53,0	48,8	7,8	117,4
ostatní daňové příjmy	7,0	14,2	14,2	8,4	59,3	1,4	120,2
Pojistné na SZ	291,4	626,4	626,4	310,1	49,5	18,6	106,4
Nedaňové a ost. příjmy	98,4	253,2	254,0	91,6	36,0	-6,9	93,0
z toho: prostředky přijaté z EU/FM	67,0	193,1	193,9	62,0	32,0	-5,1	92,4
Celkové výdaje	977,8	1 893,2	1 894,0	970,0	51,2	-7,9	99,2
z toho: EU/FM výdaje ***)	62,5	193,1	193,9	62,1	32,0	-0,5	99,2
Běžné výdaje	918,1	1 689,0	1 691,1	901,9	53,3	-16,2	98,2
Sociální dávky ****)	351,7	743,1	740,0	372,9	50,4	21,3	106,0
Kapitálové výdaje	59,7	204,3	203,0	68,1	33,5	8,4	114,0
Saldo SR	-265,1	-280,0	-280,0	-183,0	65,3	82,1	69,0
Saldo bez EU/FM prostředků	-269,5	-280,0	-280,0	-182,8	65,3	86,7	67,8

*) rozpočet upravený k 30. 6. 2022

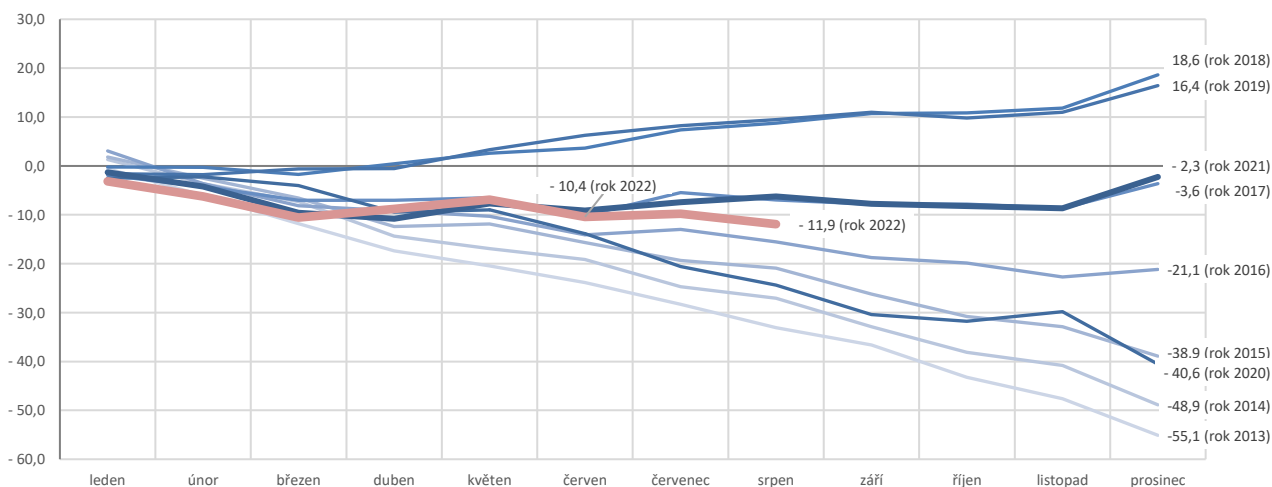
**) včetně tzv. energetických daní, odvodu z elektřiny ze slunečního záření a daně z digitálních služeb

***) výdaje, které jsou ze státního rozpočtu předfinancovány a jsou součástí žádostí o platby finančních prostředků z EU a FM

****) pouze položka rozpočtové skladby 5410 "Sociální dávky" (tj. bez souvisejících výdajů)

Součástí hospodaření státního rozpočtu je **systém důchodového pojištění**. Výpočet jeho salda je součástí státního závěrečného účtu. V následujícím grafu je na základě kvalifikovaného výpočtu Ministerstva financí zobrazen měsíční kumulativní průběh salda systému důchodového pojištění. Z grafu je patrné, jak od roku 2013 docházelo k zlepšování salda systému důchodového pojištění až do přebytkových let 2018 a 2019. Rok 2020 zatížený nejen propadem příjmů z pojistného, ale i nadstandardní valorizací důchodů a mimořádnou výplatou jednorázového příspěvku důchodci v celkovém objemu 15 mld. Kč skončil výsledkem, který z hlediska času představoval návrat k roku 2015. V roce 2021 došlo k výraznému zlepšení vývoje, když zejména více než 10% růst příjmů z pojistného na sociální zabezpečení podpořený vysokou mírou zaměstnanosti vedl téměř k vyrovnanému saldu (-2,3 mld. Kč). Vývoj do června 2022 byl velmi podobný, přesto lze očekávat meziročně vyšší deficit ovlivněný mimořádnými valorizacemi důchodů.

Graf č. 5: Vývoj salda systému důchodového pojištění od roku 2013 (kumulativní údaje, mld. Kč)



Podrobnější analýza vývoje příjmové a výdajové stránky státního rozpočtu je obsahem dalších částí Zprávy.

2 Příjmy státního rozpočtu

Zákonem č. 57/2022 Sb., o státním rozpočtu České republiky na rok 2022, ze dne 10. března 2022 schválila Poslanecká sněmovna Parlamentu ČR příjmy státního rozpočtu ve výši 1 613,2 mld. Kč.

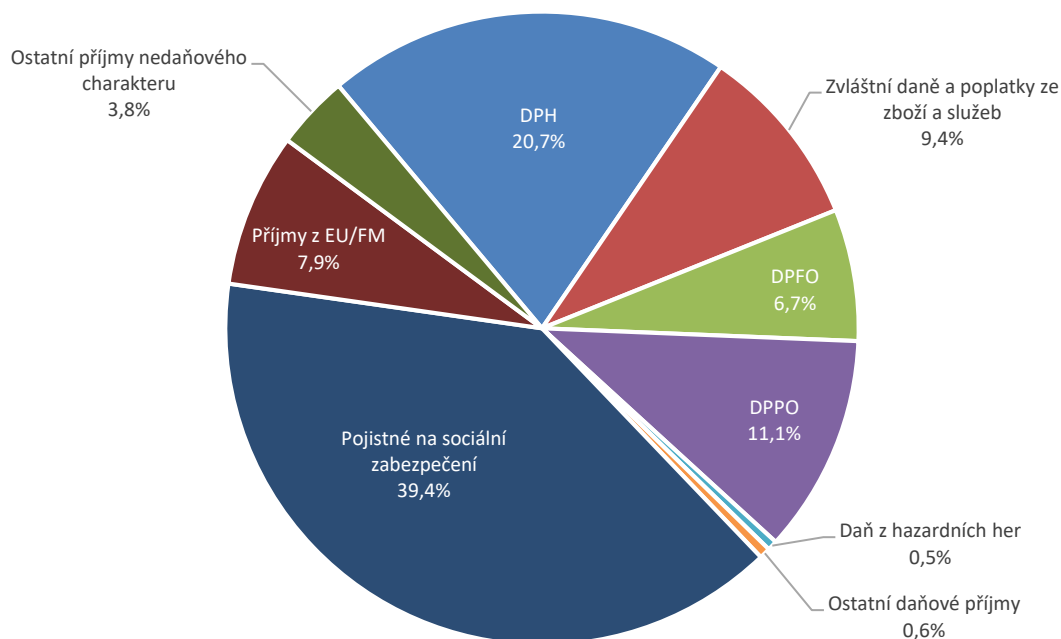
Celkové **příjmy státního rozpočtu** dosáhly ke konci června 2022 výše **787,0 mld. Kč**, což představovalo 48,8 % rozpočtu po změnách a navýšení o 74,2 mld. Kč, tj. o 10,4 %, oproti stavu k 30. 6. 2021.

Příjmy státního rozpočtu dosáhly v 1. pololetí 2022 úrovně, která na rozdíl od předchozích dvou let již překročila inkaso posledního pololetí před vypuknutím epidemie nemoci COVID-19, tj. 1. pololetí roku 2019. Srovnání s tímto obdobím před třemi roky ovšem odhaluje, že současný vývoj lze spíše nazvat odrazem ze dna, když proti stavu na konci června roku 2019 vzrostly příjmy jen o 5,8 %, zatímco výdaje se ve stejném období navýšily o téměř 27 %.

Relativně vysoký meziroční růst příjmů rozpočtu byl ovlivněn především vývojem v oblasti daní. Jejich výnos bez inkasa pojistného na sociální zabezpečení představoval meziroční růst o 19,4 % (+62,5 mld. Kč), který byl do značné míry pozitivně ovlivněn zrušením protiepidemických restrikcí a také rostoucí inflací. Ta se projevila zejména na inkasu DPH, které meziročně vzrostlo o 23,0 %. Výrazně rostly i daně z příjmů a spotřební daně. K navýšení příjmů pomohl i výběr pojistného na sociální zabezpečení, do jehož růstu o 6,4 % (+18,6 mld. Kč) se promítá vysoká úroveň zaměstnanosti i rostoucí úroveň mezd v soukromém sektoru.

Proti růstu naopak působily příjmy nedaňového charakteru, které zejména pod vlivem nižších příjmů z EU a finančních mechanismů (-4,5 mld. Kč) a ložského mimořádného výnosu kapitoly Český telekomunikační úřad za udělení práv k využívání rádiových kmitočtů (5,6 mld. Kč) klesly o 6,9 mld. Kč (-7,0 %).

Graf č. 6: Struktura skutečných příjmů státního rozpočtu k 30. 6. 2022



Tabulka č. 6: Příjmy státního rozpočtu, jejich plnění a meziroční srovnání (mld. Kč)

	Skutečnost 1. pololetí 2021	Rozpočet 2022		Skutečnost 1. pololetí 2022	% plnění (4:3)	Rozdíl skutečností (4-1)	Index 2022/2021 (4:1)
		Schválený rozpočet	Rozpočet po změnách				
		1	2				
DAŇOVÉ PŘÍJMY	614,3	1 360,0	1 360,0	695,5	51,1	81,1	113,2
Příjmy z daní a poplatků bez pojistného na SZ a SPZ	322,9	733,6	733,6	385,4	52,5	62,5	119,4
Daň z příjmů fyzických osob (DPFO)	45,1	108,6	108,6	53,0	48,8	7,8	117,4
DPFO placená plátcí	36,6	86,6	86,6	40,9	47,3	4,3	111,7
DPFO placená poplatníky	1,4	4,4	4,4	3,3	74,3	1,8	228,0
DPFO vybíraná srážkou	7,1	17,6	17,6	8,8	49,8	1,7	124,0
Daň z příjmů právnických osob (DPPO)	75,1	122,2	122,2	87,7	71,7	12,6	116,8
Obecné daně ze zboží a služeb v tuzemsku (DPH)	132,2	326,2	326,2	162,6	49,8	30,4	123,0
Zvláštní daně a poplatky ze zboží a služeb v tuzemsku	63,5	162,4	162,4	73,7	45,4	10,2	116,1
Spotřební daň z minerálních olejů	31,6	76,8	76,8	35,4	46,1	3,8	112,0
Spotřební daň z tabákových výrobků *)	23,0	62,7	62,7	27,6	44,1	4,6	120,0
Poplatky a odvody v oblasti životního prostředí	1,0	2,1	2,1	1,1	52,6	0,1	106,1
Poplatky za uložení odpadů	0,8	1,7	1,7	0,9	52,4	0,0	103,3
Odvody za odnětí půdy ze zemědělského půdního fondu	0,2	0,4	0,4	0,2	56,1	0,0	117,2
Příjmy úhrad za dobývání nerostů a poplatků za geologické práce	0,2	0,4	0,4	0,3	61,2	0,0	116,6
Správní a soudní poplatky	1,1	3,4	3,4	1,7	50,5	0,6	152,6
Poplatky na činnost správních úřadů	0,4	0,5	0,5	0,4	72,1	0,0	100,7
Daň z hazardních her **)	2,7	5,9	5,9	4,0	67,6	1,3	149,8
Majetkové daně	-0,1	0,0	0,0	0,0	x	0,2	x
Ostatní daňové příjmy ***)	1,7	1,8	1,8	0,9	50,8	-0,8	55,3
Pojistné na soc. zabezp. a přísp. na státní politiku zaměstnanosti	291,4	626,4	626,4	310,1	49,5	18,6	106,4
z toho: Pojistné na důchodové pojištění	261,7	560,4	560,4	278,6	49,7	16,9	106,4
NEDAŇOVÉ A KAPITÁLOVÉ PŘÍJMY A PŘIJATÉ TRANSFERY	98,4	253,2	254,0	91,6	36,0	-6,9	93,0
Nedaňové příjmy	20,1	23,1	23,1	17,2	74,2	-3,0	85,2
Příjmy z vlast. činnosti a odvody přebyt. organiz. s přímým vztahem	13,3	15,2	15,2	10,3	67,7	-3,0	77,2
Přijaté sankční platby a vratky transferů	3,6	2,7	2,7	3,0	111,9	-0,6	83,9
Příjmy z prodeje nekapitálového majetku a ostatní nedaňové příjmy	1,9	2,8	2,8	2,0	73,3	0,1	105,2
Přijaté splátky půjčených prostředků	0,3	0,5	0,5	0,3	68,3	0,0	118,3
Příjmy sdílené s EU	1,0	2,0	2,0	1,5	74,4	0,5	149,5
Kapitálové příjmy	8,7	22,4	22,4	10,1	45,0	1,4	116,2
Příjmy z prodeje dlouhodobého majetku a ostatní kapitálové příjmy	8,6	22,4	22,4	10,0	44,9	1,4	116,1
Příjmy z prodeje dlouhodobého finančního majetku	0,0	0,0	0,0	0,0	337,6	0,0	138,4
Přijaté transfery	69,6	207,7	208,5	64,3	30,9	-5,3	92,4
Neinvestiční přijaté transfery	41,2	81,5	82,3	40,2	48,8	-1,0	97,5
Investiční přijaté transfery	28,5	126,2	126,3	24,2	19,1	-4,3	84,9
PŘÍJMY STÁTNÍHO ROZPOČTU CELKEM	712,8	1 613,2	1 614,0	787,0	48,8	74,2	110,4

*) včetně spotřební daně ze zahřívání tabákových výrobků a spotřební daně ze surového tabáku

**) včetně zrušeného odvodu z loterií a podobných her a z výherních hracích přístrojů

***) dopočet do celku

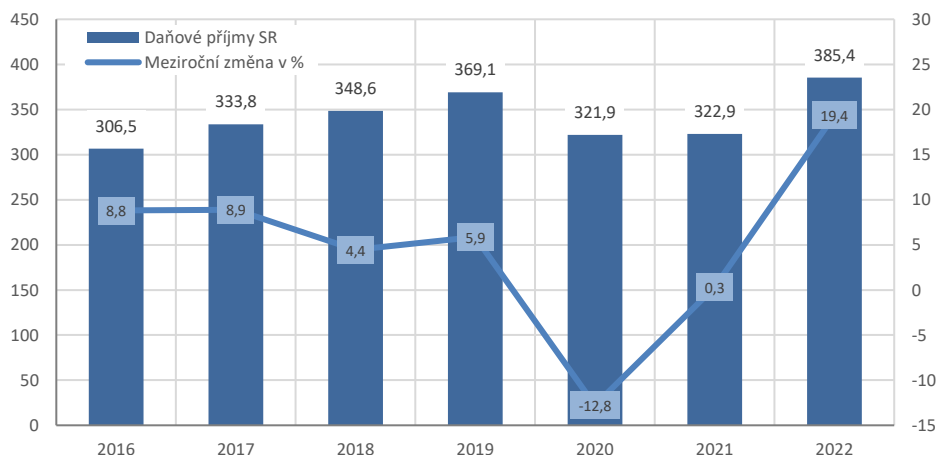
2.1 Daňové příjmy státního rozpočtu (bez pojistného na sociální zabezpečení)

Rozpočet daňových příjmů (bez pojistného na sociální zabezpečení) předpokládal proti skutečnosti roku 2021 meziroční nárůst o 34,2 mld. Kč, tj. o 4,9 %, inkaso ke konci června 2022 dosáhlo 385,4 mld. Kč, což představovalo 52,5 % schváleného rozpočtu a meziroční růst o 19,4 %.

Na meziročním růstu se podílely všechny hlavní složky daňových příjmů více než 15% růstem. Nejvíce rostlo inkaso DPH (+30,4 mld. Kč, +23 %) výrazně podpořené oživením ekonomiky a růstem cenové hladiny. Oživení ekonomiky, zejména v oblasti cestovního ruchu a pohostinství napomohlo i spotřebním daním (+10,2 mld. Kč, +16,1 %). Výrazně vzrostly i inkasa daní z příjmů právnických osob (+12,6 mld. Kč, +16,8 %) a fyzických osob (+7,8 mld. Kč, +17,4 %).

Pozitivní vývoj v oblasti daní lze ovšem vnímat i z pohledu perspektivy 1. pololetí 2019, do kterého se ještě nepromítaly negativní efekty protiepidemických restrikcí a také daňových změn, které zejména zrušením tzv. superhrubé mzdy, změnou rozpočtového určení daní ve prospěch příjmů rozpočtů územních samospráv, zvýšením slevy na poplatníka, zrušením daně z nabytí nemovitých věcí a dalších změn s nižšími dopady vedly ke skokovému propadu daňových příjmů státního rozpočtu. Jak ukazuje následující graf, daňové výnosy překročily úroveň pololetí roku 2019 pouze o 16,3 mld. Kč (+4,4 %).

Graf č. 7: Vývoj daňových příjmů státního rozpočtu od roku 2016 (mld. Kč)



Pramen: Integrovaný informační systém Státní pokladny

2.1.1 Daně z příjmů fyzických osob (DPFO)

Daně z příjmů fyzických osob patří do kategorie tzv. sdílených příjmů, kdy jejich výnos je rozdělován podle zákona č. 243/2000 Sb., o rozpočtovém určení daní, mezi státní rozpočet a územní rozpočty. Oproti minulému roku nedošlo ke změně rozpočtového určení daní.

Celkový výnos této daně na úrovni veřejných rozpočtů dosáhl dle údajů finančních výkazů 83,2 mld. Kč, což bylo o 12,1 mld. Kč, tj. o 17 % více než ve srovnatelném období roku 2021.

Na úrovni státního rozpočtu byly daně z příjmů fyzických osob, tvořené třemi složkami, rozpočtovány ve výši 108,6 mld. Kč. Příjem státního rozpočtu z těchto daní dosáhl v 1. pololetí 2022 objemu 53,0 mld. Kč, tj. 48,8 % rozpočtu, a byl tak o 7,8 mld. Kč (o 17,4 %) vyšší než za stejné období předchozího roku.

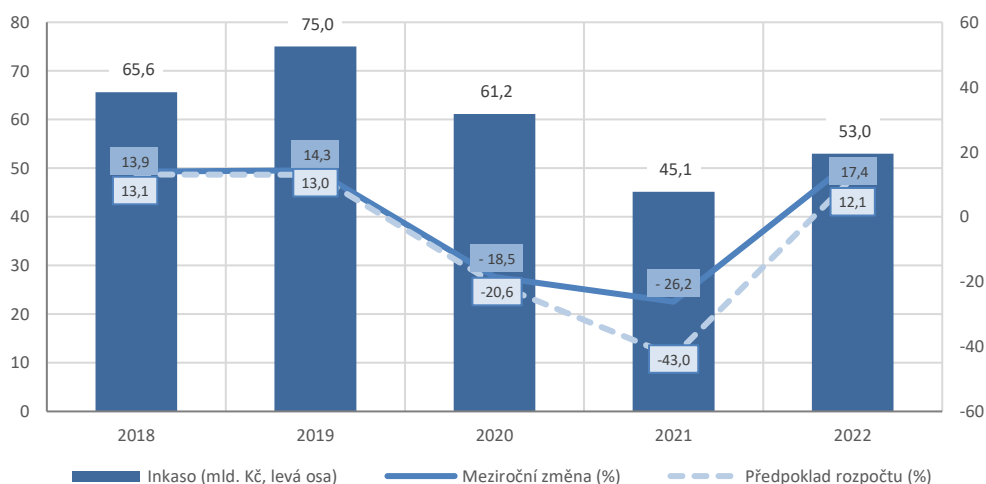
Tabulka č. 7: Meziroční srovnání inkasa DPFO za státní rozpočet (mld. Kč)

Ukazatel	2020	2021	2022			Rozdíl		Index	
	Skutečnost 1.pololetí	Skutečnost 1.pololetí	Schválený rozpočet	Skutečnost 1.pololetí	% plnění rozpočtu	2021-2020	2022-2021	2021 / 2020	2022 / 2021
Daně z příjmů fyzických osob - v tom:	61,2	45,1	108,6	53,0	48,8	-16,0	7,8	73,8	117,4
DPFO placená plátcí	56,8	36,6	86,6	40,9	47,3	-20,1	4,3	64,5	111,7
DPFO placená poplatníky	-2,0	1,4	4,4	3,3	74,3	3,4	1,8	x	228,0
DPFO vybíraná srážkou	6,3	7,1	17,6	8,8	49,8	0,7	1,7	111,6	124,0

Pramen: Integrovaný informační systém Státní pokladny

Dopady zrušení tzv. superhrubé mzdy, zvyšování slev na poplatníka, výplata kompenzačního bonusu snižujícího výnos daně z příjmů fyzických osob placené plátcí, změna rozpočtového určení daní, to jsou hlavní příčiny propadu výnosu DPFO od roku 2021. Z níže uvedeného grafu je i přes meziroční růst inkasa patrný výrazný propad proti rokům před rokem 2021, výše inkasa na úrovni státního rozpočtu zatím nedosahuje ani úrovně roku 2017, v té době se inkasovalo 57,6 mld. Kč.

Graf č. 8: Vývoj příjmů státního rozpočtu z DPFO v letech 2018-2022 (mld. Kč)



Pozn.: Předpoklad rozpočtu představuje změnu očekávanou schváleným rozpočtem proti skutečnosti předchozího roku

Pramen: Integrovaný informační systém Státní pokladny

Daň z příjmů fyzických osob placená plátcem

Tato daň zahrnuje daň odvedenou plátcem – zaměstnavatelem za vlastní zaměstnance. Příjem státního rozpočtu z DPFO placené plátcem byl k 30. 6. 2022 ve výši 40,9 mld. Kč, představoval plnění rozpočtu na 47,3 %, což je v porovnání s 1. pololetím roku 2021 zvýšení o 4,3 mld. Kč, tj. o 11,7 %.

Meziroční nárůst inkasa byl způsoben především nižším poskytováním přímé podpory ve formě výplat kompenzačních bonusů (zákon č. 95/2021 Sb., o kompenzačním bonusu pro rok 2021 a zejména zákon č. 519/2021 Sb., o kompenzačním bonusu pro rok 2022). Za období leden až červen 2022 byla tato forma podpory poskytnuta ve výši pouze 4,1 mld. Kč (2,6 mld. Kč na úrovni státního rozpočtu), zatímco ve stejném období roku 2021 činila tato podpora 18,7 mld. Kč (11,7 mld. Kč na úrovni státního rozpočtu).

Vývoj inkasa DPFO placené plátcem v meziročním srovnání nadále negativně ovlivňují i daňové změny účinné od roku 2021, a to zejména zrušení superhrubé mzdy, tedy snížení základu daně o více než 25 %, a dále zvýšení slevy na poplatníka (zákon č. 609/2020 Sb., dále také „daňový balíček“). Efekt nižšího zdanění v důsledku zrušení superhrubé mzdy a zvýšení slevy na poplatníka od roku 2021, se projevil v hotovostním plnění až v únoru 2021. Inkaso od února 2022 dále snížilo opětovné zvýšení slevy na poplatníka, zvýšení daňového zvýhodnění na druhé dítě a další dítě a zrušení limitu pro uplatnění daňového bonusu.

Na příjmy státního rozpočtu v 1. pololetí roku 2022 také negativně působily vlivy z roku 2021, které se projeví až v roce 2022 v rámci ročního zúčtování záloh na daň a daňového zvýhodnění za rok 2021, jedná se zejména o zvýšení daňového zvýhodnění na druhé a třetí dítě a zrušení limitu pro uplatnění daňového bonusu s účinností od roku 2021 a zvýšení limitu pro slevu na dani za umístění dítěte do předškolního zařízení pro rok 2021 oproti roku 2020 z důvodu růstu minimální mzdy (z částky 14 600 Kč pro rok 2020 na částku 15 200 Kč pro rok 2021). Tyto změny mohly být aplikovány až v rámci ročního zúčtování záloh na daň a daňového zvýhodnění za rok 2021.

Lze rovněž predikovat, že v rámci ročního zúčtování záloh byly z důvodu růstu úrokových sazeb u hypotečních úvěrů uplatňovány vyšší částky odpočtů dle § 15 odst. 3 a 4 zákona o daních z příjmů z titulu úroků z úvěrů na bytové potřeby.

Naopak je inkaso pozitivně ovlivněno zvýšením minimální mzdy a růstem zaměstnanosti a mezd v soukromém sektoru.

Inkaso DPFO placené plátcem (po očištění o vliv výplat kompenzačních bonusů) bylo na úrovni veřejných rozpočtů meziročně nižší o 7,7 mld. Kč.

Na základě vývoje pokladního plnění a vývoje růstu náhrad zaměstnancům v roce 2022 lze předpokládat, že celkové rozpočtované plnění této položky státního rozpočtu bude překročeno.

Daň z příjmů fyzických osob placená poplatníky

Příjmem této daně je veškerá daň odvedená na základě daňových přiznání, tj. v zásadě získaná z výdělečné činnosti jiné než ze závislé činnosti, především pak ze samostatné činnosti a např. z nájmu. Příjem státního rozpočtu z této daně byl k 30. 6. 2022 ve výši 3,3 mld. Kč, což v porovnání se srovnatelným obdobím roku 2021 představuje zvýšení o 1,8 mld. Kč.

Výše inkasa byla mimo jiné pozitivně ovlivněna zavedením druhé sazby daně podle § 16 zákona o daních z příjmů ve výši 23 % pro část základu daně přesahující 48násobek průměrné mzdy. Tato sazba byla zavedena od roku 2021 a současně bylo zrušeno solidární zvýšení daně 7 % pro součet příjmů ze závislé činnosti a dílčího základu daně dle § 7 zákona o daních z příjmů převyšující 48násobek průměrné mzdy (také došlo ke zrušení povinnosti podat přiznání k DPFO pro poplatníky z důvodu zvýšení daně o solidární zvýšení daně).

Inkaso bylo naopak negativně ovlivněno dalšími opatřeními uvedenými v daňovém balíčku a v dalších zákonech s účinností od roku 2021, jedná se zejména o:

- zvýšení slevy na poplatníka pro rok 2021 na 27 840 Kč,
- zrušení stropu pro uplatnění daňového bonusu,
- zavedení peněžitého příspěvku na stravování,
- trvalé zvýšení vstupní ceny pro odepisování majetku ze 40 000 Kč na 80 000 Kč,
- dočasné zavedení mimořádných odpisů,
- zvýšení daňového zvýhodnění na druhé, třetí a další dítě (zákon č. 285/2021 Sb.),
- zavedení paušálního režimu od roku 2021 (zákon č. 540/2020 Sb.),
- dočasné zvýšení limitu pro uplatnění darů na 30 % ze základu daně (zákon č. 39/2021 Sb.).

Na příjmy státního rozpočtu v 1. pololetí roku 2022 také negativně působilo zvýšení limitu pro slevu na dani za umístění dítěte do předškolního zařízení pro rok 2021 oproti roku 2020, jehož příčinou je růst minimální mzdy (z částky 14 600 Kč pro rok 2020 na částku 15 200 Kč pro rok 2021).

Stejně jako u DPFO placené plátců lze predikovat, že v daňových přiznáních jsou z důvodu růstu úrokových sazeb u hypotečních úvěrů uplatňovány vyšší částky odpočtů dle § 15 odst. 3 a 4 zákona o daních z příjmů z titulu úroků z úvěrů na bytové potřeby.

Na inkaso DPFO placené poplatníky také působí opatření zavedená v minulých letech.

Z aktuálního vývoje inkasa lze usuzovat, že celkové rozpočtované plnění této položky státního rozpočtu bude překročeno.

Daň z příjmů fyzických osob vybíraná srážkou

DPFO vybíraná srážkou zahrnuje daň z úroků, dividend a jiných kapitálových výnosů, příp. i daně z jiných příjmů vybírané srážkou podle zvláštní sazby daně, zejména příjmů ze závislé činnosti. Za 1. pololetí 2022 činilo inkaso této daně do státního rozpočtu 8,8 mld. Kč (tj. 49,8 % plnění rozpočtu 2022), což je o 1,7 mld. Kč více než ve srovnatelném období roku 2021. Inkaso je pozitivně ovlivněno růstem úrokových sazeb.

Na základě dosavadního vývoje inkasa a vývoje úrokových sazeb lze předpokládat, že celkové rozpočtované plnění této položky státního rozpočtu bude mírně překročeno.

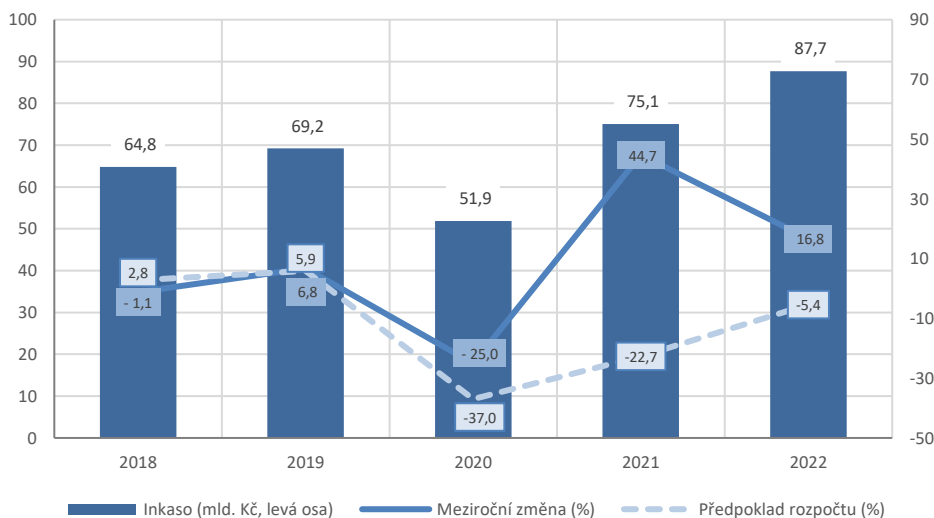
2.1.2 Daň z příjmů právnických osob (DPPO)

DPPO patří dle zákona o rozpočtovém určení daní do kategorie tzv. sdílených příjmů. Její výnos je rozdělován mezi státní rozpočet a územní rozpočty. Počínaje dnem 1. 1. 2021 je z jejího celkového výnosu státnímu rozpočtu určeno 64,38 %, rozpočtům obcí 25,84 % a rozpočtům krajů 9,78 %.

Výnos DPPO na úrovni veřejných rozpočtů k 30. 6. 2022 dosáhl 128,0 mld. Kč (bez výnosů daně placené obcemi a kraji), tj. 67,5 % rozpočtu. Při meziročním porovnání došlo k nárůstu o 16,5 mld. Kč, tj. o 14,8 %.

Z celkového inkasa DPPO za 1. pololetí 2022 náležela státnímu rozpočtu částka 87,7 mld. Kč (plnění státního rozpočtu na 71,7 %), což bylo o 12,6 mld. Kč, tj. o 16,8 %, více než v 1. pololetí roku 2021. Vzhledem k aktuálnímu vývoji inkasa DPPO lze předpokládat, že dojde k mírnému přeplnění rozpočtované částky.

Graf č. 9: Vývoj příjmů státního rozpočtu z DPPO v letech 2018-2022 (mld. Kč)



Pozn.: Předpoklad rozpočtu představuje změnu očekávanou schváleným rozpočtem proti skutečnosti předchozího roku

Pramen: Integrovaný informační systém Státní pokladny

Z hlediska příjmů státního rozpočtu nelze výnos DPPO členit na inkaso z přiznání a vybírané srážkou a z tohoto důvodu vycházejí následující komentáře a údaje v tabulkách ze stavů na účtech ČNB (jde o celostátní výnosy, bez inkasa DPPO placené obcemi a kraji), které se liší od údajů z finančních výkazů předložených organizačními složkami státu a obcemi a kraji.

Na celkovém celostátním výnosu DPPO k 30. 6. 2022 se podílela DPPO z přiznání částkou 124,7 mld. Kč a DPPO vybíraná srážkou částkou 3,4 mld. Kč.

Tabulka č. 8: Celkový celostátní výnos DPPO (mld. Kč)

Ukazatel	Skutečnost k 30.6.2021	Rozpočet 2022		Skutečnost k 30.6.2022	% plnění rozpočtu	Index 2022/2021
		schválený	po změnách			
1	2	3	4	5	6=5:4	7=5:2
DPPO celostátní výnos *) - v tom:	111,5	189,8	189,8	128,0	67,5	114,8
Daň z přiznání	109,8	x	x	124,7	x	113,6
Daň vybíraná srážkou	1,8	x	x	3,4	x	189,3
DPPO státní rozpočet **)	75,1	122,2	122,2	87,7	71,7	116,8

*) údaje vychází ze stavů na účtech ČNB

***) údaje vychází z finančních výkazů rozpočtového informačního systému. Částka 87,7 mld. Kč se liší od matematicky vypočteného podílu státního rozpočtu na celostátním výnosu dle zákona o rozpočtovém určení daní ve výši 82,4 mld. Kč. Rozdíl vyplývá z časového posunu převodu podílu části červnového výnosu DPPO náležejícího obcím a krajům do období července.

Vývoj inkasa DPPO z přiznání ovlivnila především úhrada daně za rok 2021 a dále úhrada čtvrtletních a pololetních záloh generovaných z daňových povinností let 2020 a 2021.

Na celkovém celostátním výnosu DPPO k 30. 6. 2022 se podílela DPPO z přiznání částkou 124,7 mld. Kč, což představuje meziroční nárůst o 14,9 mld. Kč.

Lze předpokládat, že faktory, které pozitivně ovlivnily meziroční nárůst inkasa DPPO z přiznání jsou zejména významná změna v posuzování rezerv tvořených v pojišťovnictví a dále nárůst inkasa daně v oblastech velkoobchodu, maloobchodu, zdravotní péče a v energetickém sektoru.

Meziroční vývoj inkasa DPPO z přiznání v působnosti jednotlivých finančních orgánů České republiky, zachycuje následující tabulka:

Tabulka č. 9: Meziroční srovnání inkasa DPPO z přiznání podle finančních úřadů (mil. Kč)

Finanční úřad	Skutečnost k 30.6.2021	Skutečnost k 30.6.2022	Rozdíl 2022- 2021	Index 2022/2021
Specializovaný finanční úřad	49 924	55 548	5 625	111,3
hl. m. Praha	22 105	26 634	4 528	120,5
Středočeský kraj	5 321	6 109	788	114,8
Jihočeský kraj	2 423	2 692	269	111,1
Plzeňský kraj	2 581	3 020	439	117,0
Karlovarský kraj	683	763	80	111,7
Ústecký kraj	2 222	2 349	126	105,7
Liberecký kraj	1 558	1 617	59	103,8
Královéhradecký kraj	2 271	2 363	92	104,0
Pardubický kraj	2 078	2 189	110	105,3
Kraj Vysočina	2 207	2 517	310	114,1
Jihomoravský kraj	7 185	8 205	1 020	114,2
Olomoucký kraj	2 544	2 904	360	114,2
Moravskoslezský kraj	4 114	4 754	641	115,6
Zlínský kraj	2 546	3 019	472	118,6
ČR celkem	109 763	124 683	14 920	113,6

Pramen: stavy na účtech ČNB

Inkaso **DPPO vybírané srážkou** k 30. 6. 2022, v porovnání se stejným obdobím roku 2021, meziročně vzrostlo na úrovni veřejných rozpočtů o 1,6 mld. Kč (tj. na 3,4 mld. Kč), což znamená nárůst o 89,3 %.

Inkaso daně vybírané srážkou je ovlivněno zejména ekonomickou stabilitou a rozvojem subjektů, neboť je z podstatné části tvořeno daní sraženou z vyplacených podílů na zisku. Je třeba zmínit, že inkaso této daně souvisí především s dividendovou politikou podnikatelských subjektů, je závislé na jejich interních rozhodnutích a jeho výši ovlivňuje mimo jiné i režim osvobození těchto příjmů, který je nastaven zákonem č. 586/1992 Sb., o daních z příjmů, ve znění pozdějších předpisů.

V průběhu sledovaného období došlo k nárůstu inkasa v meziročním srovnání především z důvodu výplaty dividend u několika konkrétních daňových subjektů, u nichž za předchozí období v roce 2021 dividendy nebyly vyplaceny, což se týká zejména velkých bank, či subjektů z oblasti automobilového průmyslu, u kterých nedošlo v roce 2021 ke sražení a odvedení příslušné daně do státního rozpočtu. Na nevyplacení dividend u bank mělo vliv doporučení ČNB, které se týkalo nejen pozastavení výplaty dividend u českých bank, ale bylo rozšířeno i na pojišťovny a penzijní společnosti z důvodu ekonomických dopadů epidemie COVID-19. Výplata dividend pak byla v roce 2022 opět obnovena, což ovlivnilo aktuální nárůst inkasa daně.

Mimořádný nárůst inkasa této daně byl rovněž v některých případech ovlivněn daňovými subjekty, které odvedly daň dle ustanovení § 22 odst. 1 písm. g) bod 3 zákona o daních z příjmů, přičemž příjemcem dividend byl zahraniční subjekt se sídlem ve Velké Británii a dividendy byly vypláceny v době, kdy již nebylo možné uplatnit osvobození těchto příjmů ve smyslu § 19 odst. 1 písm. ze) zákona o daních z příjmů, a to z důvodu Brexitu. Meziroční zvýšení inkasa ovlivnily i úhrady sražené daně z licenčního průmyslového poplatku podle ustanovení § 22 odst. 1 písm. g) zákona o daních z příjmů.

Meziroční vývoj inkasa **DPPO vybírané srážkou** podle příslušnosti plátců k jednotlivým finančním orgánům České republiky vyplývá z následující tabulky:

Tabulka č. 10: Meziroční srovnání inkasa DPPO vybírané srážkou podle finančních úřadů (mil. Kč)

Finanční úřad	Skutečnost k 30.6.2021	Skutečnost k 30.6.2022	Rozdíl 2022-2021	Index 2022/2021
Specializovaný finanční úřad	908	2 531	1 623	278,8
hl. m. Praha	538	542	4	100,7
Středočeský kraj	36	56	21	157,2
Jihočeský kraj	20	13	-6	67,4
Plzeňský kraj	54	20	-34	36,7
Karlovarský kraj	2	14	12	668,8
Ústecký kraj	32	40	9	126,8
Liberecký kraj	37	19	-18	50,4
Královéhradecký kraj	17	17	0	99,8
Pardubický kraj	9	11	2	119,6
Kraj Vysočina	10	12	2	120,6
Jihomoravský kraj	46	26	-21	55,2
Olomoucký kraj	23	10	-13	42,7
Moravskoslezský kraj	40	36	-4	90,1
Zlínský kraj	-1	5	6	-744,6
ČR celkem	1 770	3 352	1 581	189,3

Pramen: stavy na účtech ČNB

Dopady legislativních změn na vývoj inkasa DPPO v 1. pololetí 2022

Novelou zákona o daních z příjmů (zákon č. 364/2019 Sb.) byly provedeny mj. významné změny v posuzování rezerv tvořených v pojišťovnictví, které mohou snižovat základ daně z příjmů. Podle úpravy platné od 1. 1. 2020 mohou být součástí základu daně technické rezervy vytvořené podle zákona č. 277/2009 Sb., o pojišťovnictví, ve znění pozdějších předpisů. Podle přechodného ustanovení byl předpokládán jednorázový pozitivní dopad v částce 6,8 mld. Kč na úrovni státního rozpočtu rozložen na dvě zdaňovací období, přičemž v roce 2022 se předpokládá rozpočtovaný dopad 1,6 mld. Kč na úrovni státního rozpočtu.

Novelou zákona o daních z příjmů (zákon č. 39/2021 Sb.) došlo k dočasnému zvýšení limitu pro uplatnění odpočtu darů na 30 %, a to za zdaňovací období, která skončila v období od 1. 3. 2020 do 28. 2. 2022. Rozpočtovaný negativní dopad tohoto opatření je pro rok 2022 odhadován na 0,2 mld. Kč na úrovni státního rozpočtu.

Opatřením s podstatným vlivem na inkaso daňových příjmů byl zákon č. 609/2020 Sb. (tzv. „daňový balíček“) účinný od roku 2021. Významným opatřením přijatým v daňovém balíčku s vlivem na inkaso DPPO bylo:

- Zavedení tzv. mimořádných odpisů pro hmotný majetek zařazený v 1. a 2. odpisové skupině s odhadovaným negativním dopadem pro rok 2022 ve výši 4,1 mld. Kč na úrovni státního rozpočtu a zvýšení limitu vstupní ceny pro zařazení do hmotného majetku na částku 80 tis. Kč s odhadovaným negativním dopadem pro rok 2022 ve výši 1,0 mld. Kč na úrovni státního rozpočtu.
- Rozšíření daňové podpory stravování zaměstnanců o peněžité příspěvek s odhadovaným negativním dopadem pro rok 2022 ve výši 0,1 mld. Kč na úrovni státního rozpočtu.
- Daňový balíček rovněž obsahoval také změnu rozpočtového určení daní (tzv. RUD) ve prospěch obcí (z 23,58 % na 25,84 %) a krajů (z 8,92 % na 9,78 %).

2.1.3 Daň z přidané hodnoty (DPH)

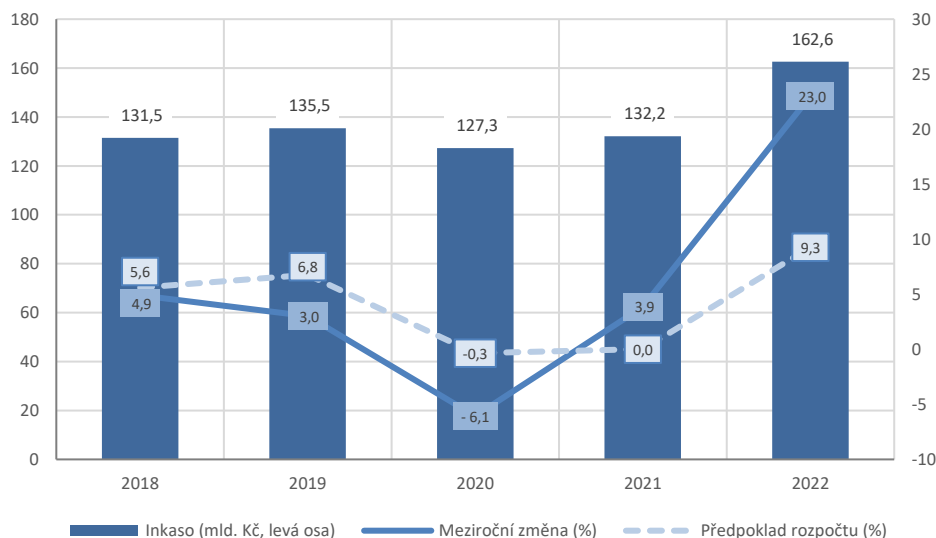
I tato daň patří do kategorie tzv. sdílených daní. Za prvních šest měsíců roku 2022 dosáhlo inkaso DPH na úrovni státního rozpočtu 162,6 mld. Kč. Proti stejnému období roku 2021 tak bylo vyšší o 23,0 %, v absolutním vyjádření o 30,4 mld. Kč. Pro rok 2022 nedošlo u této daně ke změně rozpočtového určení. V letošním roce připadá z celostátního výnosu DPH 64,38 % státnímu rozpočtu, 25,84 % obcím a 9,78 % krajům.

Tabulka č. 11: Meziroční srovnání příjmů státního rozpočtu z DPH (mld. Kč)

Ukazatel	Skutečnost		Rozpočet 2022		Skutečnost 1. pol. 2022	% plnění rozpočtu	Index 2022/2021
	1. pol. 2020	1. pol. 2021	schválený	po změnách			
Daň z přidané hodnoty	127,3	132,2	326,2	326,2	162,6	49,8	123,0

Pramen: Integrovaný informační systém Státní pokladny

Graf č. 10: Vývoj příjmů státního rozpočtu z DPH v letech 2018-2022 (mld. Kč)



Pozn.: Předpoklad rozpočtu představuje změnu očekávanou schváleným rozpočtem proti skutečnosti předchozího roku

Pramen: Integrovaný informační systém Státní pokladny

Inkaso DPH za 1. pololetí roku 2022 představuje 49,8 % schváleného rozpočtu. Při meziročním srovnání je potřeba brát v potaz, že inkaso prvního pololetí zahrnuje platbu daňové povinnosti za prosinec a poslední čtvrtletí předcházejícího roku, stejně jako vrácení nadměrných odpočtů přiznaných za listopad, prosinec a poslední čtvrtletí loňského roku.

Vzhledem k relativně vysoké úrovni pololetního plnění a obvykle lepší dynamice druhého pololetí lze předpokládat, že rozpočtovaná částka daně z přidané hodnoty pro rok 2022 bude překročena.

Růst inkasa byl v 1. pololetí roku 2022 ovlivněn především oživením ekonomiky a růstem cenové hladiny. Negativně naopak působil na inkaso DPH také dohánějící vliv opatření přijatých v roce 2021, konkrétně prominutí DPH z energií a zdravotnických prostředků (vakcíny, testy, respirátory).

Další opatření s vlivem na inkaso DPH či na jeho průběh v roce 2022:

- Prominutí DPH při dodání testů a očkovacích látek pro onemocnění COVID-19 v období od 16. 12. 2020 – 31. 12. 2022 dle rozhodnutí č. j. MF 33629/2020/3901-2, zveřejněné ve Finančním zpravodaji č. 35/2020.
- Faktický posun lhůty pro podání přiznání k DPH a zaplacení daně za zdaňovací období únor až srpen 2022 do 31. 10 2022 pro subjekty podnikající v dopravě (v souvislosti s mimořádnou událostí na Ukrajině), na základě rozhodnutí č. j. MF-8118/2022/3901-2, zveřejněné ve Finančním zpravodaji č. 6/2022.
- Rozšíření aplikace 15% sazby DPH na úpravy zdravotnických prostředků a dodání zdravotnických prostředků a jejich příslušenství pro výlučnou potřebu nemocných na základě zákona č. 371/2021 Sb., s účinností od 1. 1. 2022.
- Zákon č. 93/2022 Sb. rozšířil osvobození od DPH s nárokem na odpočet DPH pro dodání zboží nebo poskytnutí služby agentuře nebo subjektu, které byly založeny podle práva EU, nebo Evropské komisi, pokud je toto plnění pořízeno nebo přijato v rámci plnění úkolů, které jim byly svěřeny právem EU za účelem reakce na vznik a rozšíření onemocnění COVID-19. Ustanovení se aplikuje zpětně od 1. 1. 2021.

Tabulka č. 12: Vývoj inkasa v členění na daňovou povinnost a nadměrné odpočty u DPH (mil. Kč)

	Skutečnost 1. pololetí 2018	Skutečnost 1. pololetí 2019	Skutečnost 1. pololetí 2020	Skutečnost 1. pololetí 2021	Skutečnost 1. pololetí 2022	Index 2022/2021	Meziroční rozdíl 2021-2020
Vlastní daňová povinnost	352 591	368 969	350 900	380 709	453 009	119,0	72 300
Nadměrný odpočet	-158 248	-168 956	-163 029	-175 833	-201 091	114,4	-25 258
CÚ	144	135	110	205	224	109,3	19
Celkem	194 487	200 149	187 981	205 081	252 142	122,9	47 061

Růst inkasa v prvním pololetí byl způsoben vyšším nárůstem vlastní daňové povinnosti v porovnání s hodnotou nadměrných odpočtů. Hodnota vratek daně z přidané hodnoty osobám neusazeným v tuzemsku (osobám registrovaným k dani v jiném členském státě podle § 82a a zahraničním osobám povinným k dani podle § 83 zákona o DPH) vzrostla meziročně o 91 mil. Kč na hodnotu 2,0 mld. Kč.

Vratky podle § 80 (osobám požívajícím výsad a imunit), § 81 (v rámci zahraniční pomoci), § 85 (osobám se zdravotním postižením) a podle § 86 (ozbrojeným silám cizích států) dosáhly souhrnně částky 125 mil. Kč, což odpovídá meziročnímu poklesu o 24 mil. Kč.

Ve zvláštním režimu jednoho správního místa bylo vybráno 2,5 mld. Kč, tj. meziročně o 1,3 mld. Kč více.

Tabulka č. 13: Inkaso DPH za jednotlivé finanční úřady (mil. Kč)

Finanční úřad	Skutečnost k 30.6.2021	Skutečnost k 30.6.2022	Rozdíl 2022-2021	Index 2022/2021
Specializovaný finanční úřad	84 035	112 113	28 078	133,4
FÚ pro hlavní město Prahu	60 088	70 119	10 031	116,7
FÚ pro Středočeský kraj	13 139	15 337	2 198	116,7
FÚ pro Jihočeský kraj	3 990	4 457	467	111,7
FÚ pro Plzeňský kraj	3 173	3 370	197	106,2
FÚ pro Karlovarský kraj	582	906	324	155,7
FÚ pro Ústecký kraj	3 394	3 431	37	101,1
FÚ pro Liberecký kraj	2 702	2 815	113	104,2
FÚ pro Královéhradecký kraj	4 522	4 801	279	106,2
FÚ pro Pardubický kraj	3 944	4 419	475	112,0
FÚ pro Kraj Vysočina	3 567	3 995	428	112,0
FÚ pro Jihomoravský kraj	14 679	18 250	3 571	124,3
FÚ pro Olomoucký kraj	4 155	4 985	830	120,0
FÚ pro Moravskoslezský kraj	-1 378	-2 291	-913	x
FÚ pro Zlínský kraj	4 282	5 211	929	121,7
Celkem	204 874	251 918	47 044	123,0

Pramen: stavy na účtech ČNB

Ze srovnání inkasa jednotlivých finančních úřadů je patrné, že největší meziroční nárůst v absolutním vyjádření byl zaznamenán zejména na Specializovaném FÚ a také na FÚ pro hlavní město Prahu, které celkové inkaso ovlivňují rozhodujícím způsobem. Z ostatních FÚ největší nárůst vykazuje FÚ pro Jihomoravský kraj a FÚ pro Středočeský kraj, za pozornost stojí relativní nárůst u FÚ pro Karlovarský kraj. U žádného FÚ nebyl zaznamenán meziroční pokles inkasa. Na hodnotách FÚ pro Moravskoslezský kraj se projevuje místní příslušnosti osob povinných k dani, které nemají v tuzemsku sídlo ani provozovnu, orientovaných svou produkcí zejména na zahraničí.

2.1.4 Zvláštní daně a poplatky ze zboží a služeb v tuzemsku (spotřební daně)

Zvláštní daně a poplatky ze zboží a služeb v tuzemsku zahrnují zejména spotřební daně, tj. daň z minerálních olejů, daň z tabákových výrobků, daň z lihu, daň z piva a daň z vína a meziproductů. Dále jsou v této kategorii daní zahrnuty energetické daně (tj. daň ze zemního plynu a některých dalších plynů, daň z elektřiny a daň z pevných paliv) a odvody z elektřiny ze slunečního záření.

Výnos spotřebních daní je určen převážně do státního rozpočtu. Jedinou výjimkou je daň z minerálních olejů, jejíž výnos dle platného rozpočtového určení daní náleží z 90,9 % státnímu rozpočtu a z 9,1 % Státnímu fondu dopravní infrastruktury (SFDI).

Rozpočtovaná částka spotřebních daní včetně energetických a odvodu z elektřiny ze slunečního záření na rok 2022 činí 162,4 mld. Kč (tj. o 0,9 mld. Kč méně než rozpočet roku 2021). **Za leden až červen 2022 dosáhly příjmy státního rozpočtu ze spotřebních daní včetně energetických a odvodu z elektřiny ze slunečního záření 73,7 mld. Kč**, což představovalo plnění rozpočtu na 45,4 % (v loňském roce na 38,9 %). Meziročně jsou tyto příjmy vyšší o 10,2 mld. Kč, tj. o 16,1 %. Výraznější růst inkasa nastal zejména v případě spotřební daně z minerálních olejů (o 3,8 mld. Kč, tj. o 12,0 %), z tabákových výrobků (o 4,6 mld. Kč, tj. o 20,0 %), z piva (o 0,4 mld. Kč, tj. o 22,1 %) a odvodu z elektřiny ze slunečního záření (o 1,3 mld. Kč, tj. o 184,0 %).

Vývoj v 1. polovině roku 2022 oproti loňskému roku určovalo zejména upuštění od protiepidemických opatření, otevření maloobchodů a vybraných služeb, plný provoz restaurací a částečné obnovení turistického ruchu, což mělo vliv na postupné zvyšování výběru inkasa u všech spotřebních daní. Z tohoto důvodu je patrný vyšší výběr daně oproti 1. polovině roku 2021, kde se negativně projevil na vývoji spotřeby především dopady vládních opatření proti epidemii nemoci COVID-19 a s tím spojený hospodářský a ekonomický útlum a razantní omezení mobility obyvatelstva z důvodu vyhlášeného nouzového stavu.

Struktura spotřebních daní inkasovaných finančními a celními úřady za leden až červen 2022 v meziročním srovnání je uvedena v následující tabulce:

Tabulka č. 14: Zvláštní daně a poplatky ze zboží a služeb v tuzemsku (mil. Kč)

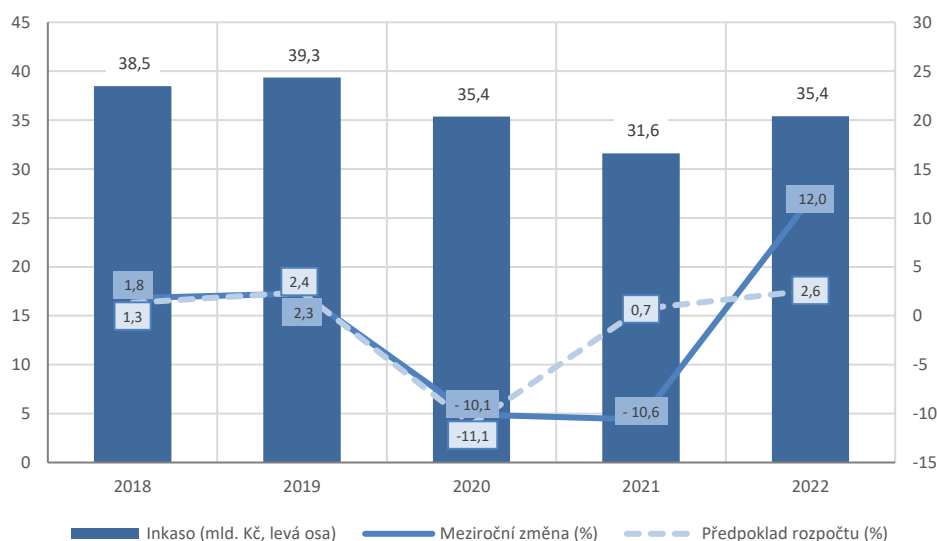
Ukazatel	Skutečnost 1. pololetí 2019	Skutečnost 1. pololetí 2020	Skutečnost 1. pololetí 2021	Skutečnost 1. pololetí 2022	Meziroční rozdíl 2022-2021	% index 2020/2019	% index 2021/2020	% index 2022/2021
Zvláštní daně a poplatky ze zboží a služeb v tuzemsku - v tom:	75 908	71 002	63 472	73 710	10 238	93,5	89,4	116,1
Spotřební daně (SD):	73 351	68 381	60 874	69 813	8 939	93,2	89,0	114,7
z minerálních olejů *)	39 337	35 359	31 613	35 399	3 787	89,9	89,4	112,0
z lihu	4 167	4 148	4 345	4 485	140	99,5	104,8	103,2
z piva	2 118	1 943	1 648	2 013	364	91,7	84,9	122,1
z vína a meziproductů	212	227	242	291	49	106,9	106,6	120,3
z tabákových výrobků **)	27 516	26 704	23 026	27 624	4 599	97,0	86,2	120,0
Daň z elektřiny	785	756	783	802	19	96,2	103,6	102,4
Daň ze zemního plynu a některých dalších plynů	801	815	923	879	-45	101,8	113,3	95,2
Daň z pevných paliv	179	161	169	161	-8	90,0	104,9	95,1
Odvody z elektřiny ze slunečního záření	793	890	724	2 056	1 332	112,3	81,3	284,0

*) bez výnosu SD určeného do SFDI

***) včetně SD ze surového tabáku a zahříváných tabákových výrobků

Fiskálně nejvýznamnější je **spotřební daň z minerálních olejů**. Rozpočtovaná částka této daně na rok 2022 činí 76,8 mld. Kč. Za 1. pololetí roku 2022 činilo inkaso této daně 35,4 mld. Kč (plnění státního rozpočtu na 46,1 %), což je o 3,8 mld. Kč více než ve stejném období minulého roku, kdy byl státní rozpočet plněn na 40,7 %.

Graf č. 11: Vývoj příjmů státního rozpočtu ze spotřební daně z minerálních olejů v letech 2018-2022 (mld. Kč)



Pozn.: Předpoklad rozpočtu představuje změnu očekávanou schváleným rozpočtem proti skutečnosti předchozího roku

Pramen: Integrovaný informační systém Státní pokladny

V meziročním zvýšení inkasa spotřební daně z minerálních olejů se pozitivně začal promítat ekonomický růst, stejně jako zrušení opatření zavedených k omezení šíření nákazy nemoci COVID-19. Výnosy ze spotřební daně z minerálních olejů úzce souvisí se spotřebou pohonných hmot, které jsou majoritní částí zdaňovaných minerálních olejů. Spotřebu pohonných hmot pak ovlivňuje více faktorů. Příkladem jsou vysoké ceny pohonných hmot pro konečné spotřebitele na čerpacích stanicích v České republice a v sousedních zemích, marže provozovatelů čerpacích stanic a distributorů pohonných hmot, inflace, energetická krize, vývoj šíření nákazy nemoci COVID-19, válečný konflikt na Ukrajině a další.

V roce 2022 lze očekávat negativní dopad přechodného snížení sazby spotřební daně na pohonné hmoty o 1,50 Kč na 1 litr v období červen 2022 až září 2022, a to ve výši 3,8 mld. Kč na státní rozpočet. Díky posunu splatnosti daně se toto však projeví až ve druhé polovině roku.

S ohledem na výše uvedené skutečnosti, včetně zohlednění přechodného snížení sazby spotřební daně na pohonné hmoty, předpokládáme, že plánovaného inkasa spotřební daně z minerálních olejů na rok 2022 bude dosaženo.

Tabákové výrobky jsou druhou váhově nejvýznamnější položkou v objemu inkasa spotřebních daní. Rozpočtovaná částka spotřební daně z tabákových výrobků na rok 2022 činila 62,7 mld. Kč. V 1. pololetí roku 2022 se na spotřební dani z tabákových výrobků vybralo **27,6 mld. Kč**, tj. 44,1 % rozpočtu (v loňském roce to bylo 34,4 % rozpočtu). Meziroční nárůst o 20 % představoval v absolutním vyjádření 4,6 mld. Kč.

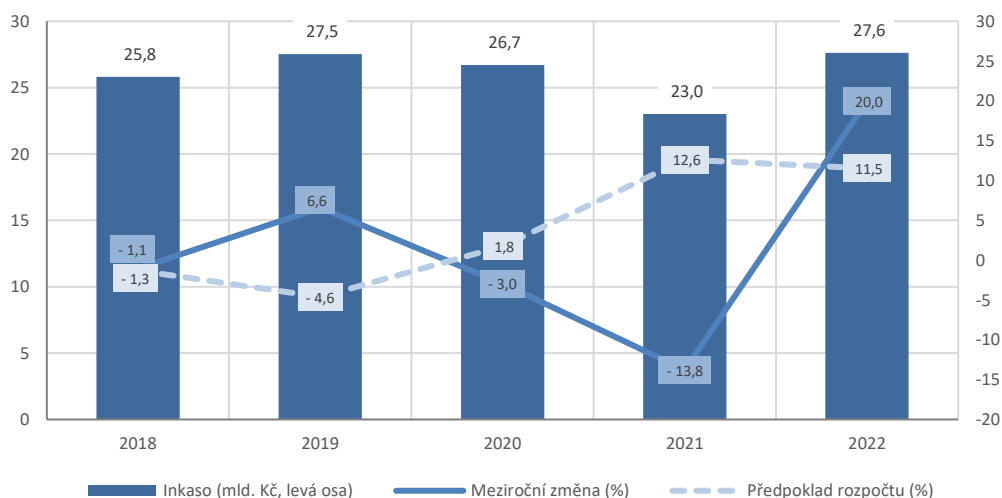
Podle tříletého plánu postupného navyšování sazeb spotřební daně z tabákových výrobků, stanoveného tzv. daňovým balíčkem (zákon č. 609/2020 Sb.), došlo s nabytím účinnosti ode dne 1. 1. 2022 ke zvýšení sazeb daní u tabákových výrobků a zahříváných tabákových výrobků přibližně o 5 % oproti roku 2021. Stejně jako v roce 2021 bylo na cigarety aplikováno tříměsíční a na zahřívání tabákových výrobků šestiměsíční omezení doby jejich doprodeje. Od 1. 4. 2022, resp. od 1. 7. 2022 tak není možné skladovat ani prodávat tyto výrobky s tabákovou nálepkou odpovídající staré (bezprostředně předcházející) sazbě spotřební daně. Zvýšení sazeb spotřební daně z tabákových výrobků a zahříváných tabákových výrobků proběhne v souladu s harmonogramem, který byl schválen v rámci tzv. daňového balíčku (Zákon č. 609/2020 Sb., kterým se mění některé zákony v oblasti daní a některé další zákony) i v roce 2023.

Důvody vyšších příjmů oproti minulému roku jsou hlavně zvýšení sazeb daní, dále pak dřívější účinnosti nových sazeb daně (od 1. 1., resp. od 1. 2.), nižší vrácená hodnota tabákových nálepek daňovým subjektům a nepochybně uvolnění restrikcí v souvislosti s epidemií nemoci COVID-19 oproti roku 2021.

Trendem negativně ovlivňujícím příjmy státního rozpočtu je přechod části kuřáků tradičních cigaret na zahříváné tabákové výrobky. Tyto výrobky jsou výrazně méně daňově zatíženy než cigarety, které jsou zcela jednoznačně nejvýznamnější složkou z hlediska inkasa tabákových daní. Dalším problémem je nárůst spotřeby elektronických cigaret a nikotinových sáčků, které spotřební dani nepodléhají vůbec. Jelikož se tento růst projevuje zejména mezi mládeží, znamená to, že tradičních kuřáků nepřibývá tolik jako před nástupem těchto výrobků, což lze hodnotit pozitivně, nicméně pro dlouhodobé udržení nebo navýšování očekávaných příjmů ze zdanění tabákových výrobků jako celku je nutná další diskuze o formě zdanění těchto alternativních výrobků spotřební daní.

Na základě všech výše zmíněných faktorů lze očekávat, že naplnění úrovně dané rozpočtem je reálné, neboť z historických zkušeností je inkaso druhé poloviny roku silnější, a to zejména díky zvýšenému cestovnímu ruchu v letních měsících.

Graf č. 12: Meziroční srovnání měsíčního inkasa spotřební daně z tabákových výrobků v letech 2018-2022 (mln. Kč)



Pozn.: Předpoklad rozpočtu představuje změnu očekávanou schváleným rozpočtem proti skutečnosti předchozího roku

Pramen: Integrovaný informační systém Státní pokladny

Tabulka č. 15: Měsíční počty tabákových nálepek odebraných v období od 1. 1. 2019 do 30. 6. 2022 (mil. kusů) podle sazeb SD

Měsíc	2019		2020		2021		2022	
	Počet odebraných kusů	Písmeno odpovídající sazbě daně	Počet odebraných kusů	Písmeno odpovídající sazbě daně	Počet odebraných kusů	Písmeno odpovídající sazbě daně	Počet odebraných kusů	Písmeno odpovídající sazbě daně
leden	65	V	112	V	24/51	Z/F	81	G
únor	71	V	60/13	V/Z	67	F	81	G
březen	115	V	99	Z	93	F	89	G
duben	111	V	50	Z	78	F	73	G
květen	79	V	79	Z	97	F	66	G
červen	53	V	69	Z	74	F	88	G
červenec	80	V	136	Z	101	F		
srpen	125	V	109	Z	94	F		
září	115	V	62	Z	60	F		
říjen	71	V	85	Z	56	F		
listopad	94	V	94	Z	110/4	F/G		
prosinec	65	V	32	Z	7/27	F/G		
Celkem 1. pol.	494		482		484		478	
Celkem rok	1 044		1 000		943		x	

Účinná sazba spotřební daně z tabákových výrobků a zahříváných tabákových pro stanovené období se označuje písmenem abecedy a je povinnou náležitostí tabákové nálepky. (Zdroj: GŘC)

Příjem státního rozpočtu ze **spotřební daně z lihu** činil za leden až červen 2022 celkem **4,5 mld. Kč**, což představovalo nárůst o 3,2 % (rozpočet ve výši 9,0 mld. Kč byl plněn na 49,8 %). Ve stejném období loňského roku bylo inkasováno 4,3 mld. Kč (53,0 % rozpočtované částky), přičemž na konci roku bylo dosaženo výnosu 8,7 mld. Kč.

Současná situace se jeví z pohledu inkasa mírně příznivější než v předchozích letech, které byly ovlivněny epidemií nákazy nemoci COVID-19 a s ní spojenými protiepidemickými opatřeními Vlády. Vlivem pozvolna se vracejícího turistického a přeshraničního ruchu a tím i konzumace lihovin zahraničními turisty, dochází k postupnému nárůstu inkasa daně z lihu. V souvislosti s nárůstem inflace lze předpokládat do budoucna omezení nákupu zbytných potravin, mezi něž patří i lihoviny, a stejně tak lze předpokládat nižší využití služeb restauračních provozoven. V 2. pololetí bývá inkaso této daně vyšší, v současné době se plánovaný výnos státního rozpočtu z daně z lihu na rok 2022 ve výši 9,0 mld. Kč jeví jako reálný.

V případě **spotřební daně z piva** činil příjem státního rozpočtu za sledované období **2,0 mld. Kč** s růstem o 22,1 % (rozpočet ve výši 4,7 mld. Kč plněn na 42,8 %). V loňském roce byl výnos v polovině roku 1,6 mld. Kč (rozpočet plněn na 36,6 %). Ze zkušeností z předchozích let vyplývá, že inkaso této daně bývá ve druhé polovině roku vyšší, proto lze předpokládat, že rozpočtovaný příjem 4,7 mld. Kč bude v roce 2022 naplněn.

Spotřební daň z vína a meziproductů činila za leden až červen 2022 celkem **0,3 mld. Kč** při meziročním navýšení o 20,3 % (rozpočet ve výši 0,4 mld. Kč plněn na 72,8 %). V loňském roce bylo v pololetí vybráno 0,2 mld. Kč a rozpočet naplněn z 60,6 %.

Komodita vína a meziproductů, ačkoliv příjmy pravidelně každoročně stoupají, však v celkovém objemu výnosů ze spotřebních daní nehraje významnou roli. To je způsobeno zejména nulovou sazbou daně na tichá vína, která se těší jednoznačně největší oblibě. Přesto jsou zvýšené příjmy důkazem vzrůstající oblíbenosti i vín šumivých, příp. meziproductů. Z každoročního růstu příjmů je patrné, že ani uzavření provozoven v minulém období neovlivnilo příjmy z této daně, resp. spotřebu těchto produktů, alespoň těch s nenulovou sazbou daně. Vzhledem k výše uvedeným skutečnostem bude rozpočtované částky ve výši 0,4 mld. Kč dosaženo.

Energetické daně vykazují za 1. pololetí roku 2022 výnos **1,8 mld. Kč**, což představuje plnění rozpočtu ve výši 3,5 mld. Kč na 52,6 %. V loňském roce činilo za dané období inkaso 1,9 mld. Kč, rozpočet byl plněn na 58,6 %, nicméně celoroční inkaso činilo 3,5 mld. Kč. Proto za jinak nezměněných okolností by nebylo třeba se obávat nenaplnění rozpočtované částky.

Vzhledem k válečnému konfliktu mezi Ukrajinou a Ruskem a s tím souvisejícím nárůstem cen za zemní plyn je však možné, že v roce 2022 nedojde k naplnění odhadovaného výnosu u daně ze zemního plynu, stejně tak vlivem stoupajících cen u elektřiny nelze odhadnout, zda dojde k naplnění odhadovaného výnosu u daně z elektřiny, neboť je zjevný trend šetřit ve spotřebě energií.

Inkaso **odvodu z elektřiny ze slunečního záření** v 1. pololetí roku 2022 dosáhlo **2,1 mld. Kč** (plnění rozpočtu na 38,8 %) a meziročně vzrostlo o 1,3 mld. Kč (tj. o 184 %).

Výrazné zvýšení inkasa má příčinu v nové úpravě procentní sazby odvodu a v rozšíření okruhu zařízení, na které se odvod vztahuje. Nárůst byl konkrétně z 96 % způsoben inkasem jednoho daňového subjektu. Pokud budou zachovány stávající podmínky ovlivňujících výrobu elektřiny, lze očekávat naplnění předpokladu schváleného rozpočtu.

Dopady legislativních změn na vývoj inkasa spotřebních a energetických daní v roce 2022

Státní rozpočet za 1. pololetí roku 2022 mohl být z hlediska **spotřebních daní** ovlivněn legislativními změnami zákona č. 353/2003 Sb., o spotřebních daních, ve znění pozdějších předpisů, na základě **zákona č. 609/2020 Sb.**, kterým se mění některé zákony v oblasti daní a některé další zákony. Tímto zákonem byly s účinností od 1. ledna 2022 navýšeny sazby daně některých vybraných výrobků podléhajících spotřební daní. Současně byl přijat harmonogram na další navýšení spotřební daně z tabákových výrobků a zahřívavých tabákových výrobků (tzv. tříletý plán postupného navýšování sazeb spotřební daně z tabákových výrobků v letech 2021-2023), přičemž přehled sazeb účinných od 1. 1. 2022 uvádí následující tabulka:

Tabulka č. 16: Změna sazeb spotřebních daní zákonem č. 609/2020 Sb.

Výrobek	Stará sazba daně	Nová sazba daně	Účinnost
Cigarety (pevná část sazby daně)	1,79 Kč/kus	1,88 Kč/kus	1. ledna 2022
Cigarety (minimální sazba daně)	3,20 Kč/kus	3,36 Kč/kus	1. ledna 2022
Doutníky, cigarillos	2,08 Kč/kus	2,19 Kč/kus	1. ledna 2022
Tabák ke kouření, surový tabák	2 720 Kč/kg	2 860 Kč/kg	1. ledna 2022
Zahřívané tabákové výrobky	2,72 Kč/g	2,86 Kč/g	1. ledna 2022

Z výše uvedené tabulky je zřejmé, že pozitivní dopady na rozpočty lze očekávat u změn sazeb daně z cigaret, doutníků, cigarillos, tabáku ke kouření, surového tabáku a zahřívaných tabákových výrobků, tento trend je rovněž podpořen obnovením turistického ruchu a otevřením všech provozoven, kde byly před epidemií COVID-19 tabákové výrobky nabízeny konečným spotřebitelům (hotely, restaurace a další provozovny).

Zákonem byla rovněž s účinností od 1. ledna 2021 snížena sazba spotřební daně z motorové nafty a jejích substitutů z 10 950 Kč/1000 litrů na 9 950 Kč/1000 litrů. Tento fakt by měl mít negativní dopad na porovnání příjmů rozpočtu 1. pololetí roku 2022 v porovnání s 1. pololetím roku 2021 v tom smyslu, že v lednu a únoru roku 2021 byla splatná zdaňovací období listopad 2020 a prosinec 2020, kdy byla účinná vyšší sazba daně. V souvislosti se snížením sazby spotřební daně z motorové nafty rovněž muselo dojít z důvodu plnění EU minimálních sazeb i ke snížení výše vratek daně z tzv. zelené nafty (z 9 500 Kč/1000 litrů na 8 500 Kč/1000 litrů, resp. ze 4 380 Kč/1000 litrů na 3 380 Kč/1000 litrů). V tomto ohledu se dají čekat pozitivní dopady na státní rozpočet, zejména u ročních zdaňovacích období, u nichž se o nárok na vrácení daně žádalo do konce března 2022.

Pro úplnost je třeba dodat, že **zákonem č. 93/2022 Sb.** kterým se mění zákon č. 353/2003 Sb., o spotřebních daních, ve znění pozdějších předpisů, a zákon č. 235/2004 Sb., o dani z přidané hodnoty, ve znění pozdějších předpisů bylo v oblasti spotřebních daní s účinností od 27. dubna 2022 zavedeno osvobození vybraných výrobků dopravených z území jiného členského státu na daňové území České republiky pro ozbrojené síly jiného členského státu, které se podílejí na obranném úsilí vynakládaném na provádění činnosti Evropské unie v rámci společné bezpečnostní a obranné politiky, pro použití těmito ozbrojenými silami nebo civilními zaměstnanci je doprovázejícími anebo k zásobování jejich jídelen a dále vratka daně u vybraných výrobků, které byly těmito subjekty na daňovém území České republiky nakoupeny s daní. Vzhledem k tomu, že s ohledem na charakter popsaných změn byl očekáván mírný negativní rozpočtový pohybující se ročně v řádu jednotek milionů Kč a rovněž s ohledem na datum nabytí účinnosti, lze očekávat rozpočtový dopad toho zákona v prvním pololetí roku 2022 zcela marginální.

Rovněž je nutné doplnit, že **zákonem č. 131/2022 Sb.**, kterým se mění zákon č. 353/2003 Sb., o spotřebních daních, ve znění pozdějších předpisů, byly dočasně (od 1. června 2022 do 30. září 2022) sníženy sazby spotřebních daní z pohonných hmot (u bezolovnatého benzínu z 12 840 Kč/1000 litrů na 11 340 Kč/1000 litrů a u motorové nafty z 9 950 Kč/1000 litrů na 8 450 Kč/1000 litrů; současně došlo zákonem č. 131/2022 Sb. k dočasnému snížení výše vratky daně z tzv. "zelené nafty" z 8 500 Kč/1000 litrů na 7 300 Kč/1000 litrů minerálních olejů). Vzhledem k tomu, že splatnost zdaňovacího období měsíce června 2022 je až v srpnu 2022, neměl by mít tento zákon vliv na příjmy inkasované v 1. pololetí roku 2022.

V oblasti energetických daní se v roce 2021 ani roce 2022 neuskutečnily žádné zákonné úpravy, které by měly vliv na příjmy rozpočtu v prvním pololetí roku 2022.

Výrazné zvýšení inkasa odvodu z elektřiny ze slunečního záření má příčinu v nové úpravě procentní sazby odvodu a v rozšíření okruhu zařízení, na které se odvod vztahuje. Tato změna je ukotvena v **zákoně č. 382/2021 Sb.**, kterým se mění zákon č. 165/2012 Sb., o podporovaných zdrojích energie a o změně některých zákonů, ve znění pozdějších předpisů, a další související zákony, kterým byly od roku 2022 zvýšeny sazby solárních odvodů, konkrétně pro zařízení uvedená do provozu v roce 2009 a 2010, jejichž výkon je nad 30kW. Sazba odvodu u zařízení uvedených do provozu v roce 2009 nově činí 10 % u výkupní ceny a 11 % u zeleného bonusu na elektřinu, sazby u zařízení uvedených do provozu v roce 2010 byly navýšeny odvody na 20 % a 21 %.

2.1.5 Poplatky a odvody v oblasti životního prostředí

Celkové inkaso v této oblasti dosáhlo **1 108,4 mil. Kč**, což bylo o 63,3 mil. Kč, tj. o 6,0 %, více než v pololetí roku 2021. Odvody za odnětí půdy ze zemědělského půdního fondu se na celkové částce podílely 224,4 mil. Kč a poplatky za znečišťování ovzduší představují marginální objem 18,6 mil. Kč. Z pohledu státního rozpočtu je rozhodující **odvod za ukládání radioaktivního odpadu** od původců těchto odpadů (především od ČEZ, a.s.), který se řídí zákonem č. 18/1997 Sb., atomový zákon. V 1. pololetí dosáhly tyto odvody 865,4 mil. Kč a naplnily rozpočet na 52,4 %. Na konci roku lze u tohoto odvodu očekávat inkaso ve výši dané schváleným rozpočtem 1 650 mil. Kč.

2.1.6 Správní a soudní poplatky

Správní poplatky zahrnují poplatky stanovené zákonem o správních poplatcích za správní úkony a správní řízení, jejichž výsledkem jsou vydaná povolení, rozhodnutí apod. upravená zvláštními zákony. Za 1. pololetí roku 2022 bylo na **správních poplatcích inkasováno 1 132,8 mil. Kč** (tj. 47,8 % rozpočtu), což bylo o 122,1 mil. Kč méně oproti stejnému období loňského roku. Většina správních poplatků plyne do příjmů kapitoly Český úřad zeměměřický a katastrální (631,4 mil. Kč, tj. o 111,6 mil. Kč méně). V údajích není zahrnut výnos ze správních poplatků vybraných územně samosprávnými celky do jejich rozpočtu.

Novela vyhlášky č. 323/2002 Sb., o rozpočtové skladbě, od roku 2021 zařadila mezi daňové příjmy také soudní poplatky, které se do roku 2020 řadily mezi příjmy nedaňové. Inkaso **soudních poplatků dosáhlo 572,1 mil. Kč**, tj. 57,0 % schváleného rozpočtu. Jejich objem, inkasovaný téměř výhradně v kapitole Ministerstvo spravedlnosti, meziročně vzrostl o 14 mil. Kč.

2.1.7 Daň z hazardních her

Schválený státní rozpočet na rok 2022 obsahuje daň z hazardních her dle § 3 odst. 1 zákona č. 187/2016 Sb., o dani z hazardních her, ve znění pozdějších předpisů (dále jen „zákon o dani z hazardních her“), v předpokládaném plnění ve výši 5,9 mld. Kč. Inkaso daně z hazardních her k 30. 6. 2022, které bylo převedeno do státního rozpočtu, činilo 4,0 mld. Kč.

Tabulka č. 17: Vývoj inkasa daně z hazardních her vč. dobíhajícího odvodu z loterií a jiných podobných her (tis. Kč)

Ukazatel	Skutečnost leden-červen 2021	Rozpočet 2022		Skutečnost leden-červen 2022	% plnění	Index 2022/2021
		schválený	po změnách			
1	2	3	4	5	6=5:4	7=5:2
Daň z hazardních her	2 662 224	5 900 000	5 900 000	3 985 077	67,5	149,7
Zrušené odvody z loterií a jiných podobných her	-232	0	0	3 408	x	x
Daně, poplatky a jiná obdobná peněžítá plnění v oblasti hazardních her celkem	2 661 992	5 900 000	5 900 000	3 988 484	67,6	149,8

Pramen: Integrovaný informační systém Státní pokladny

V inkasu za 1. pololetí 2022 je zohledněno inkaso daně z hazardních her přiznané za 4. čtvrtletí roku 2021 a za 1. čtvrtletí roku 2022.

Daň z hazardních her se v zákonem stanoveném poměru rozděluje státnímu rozpočtu a rozpočtu obcí. Správu daně z hazardních her vykonává od 1. 4. 2019 výhradně Specializovaný finanční úřad. Správa této daně je vykonávána v režimu daňového řádu a daň je placena čtvrtletně, neboť zdaňovacím obdobím je kalendářní čtvrtletí.

Daň z hazardních her je rozdělována podle následujícího rozpočtového určení stanoveného zákonem o dani z hazardních her. Celostátní hrubý výnos z dílčí daně z technických her je z 35 % příjmem státního rozpočtu a z 65 % příjmem rozpočtu obcí. Celostátní hrubý výnos z dílčích daní z ostatních hazardních her je ze 70 % příjmem státního rozpočtu a z 30 % příjmem rozpočtu obcí.

Ve srovnání s 1. pololetím 2021 došlo k výraznému zvýšení tohoto druhu příjmu státního rozpočtu o 1,3 mld. Kč. Tento nárůst je markantní a potvrzuje skutečnost, že hazardní trh se velice rychle vzpamatoval z restrikcí, které byly zavedeny v souvislosti se zamezením šíření onemocnění COVID-19. Jednalo se zejména o to, že část provozovatelů hazardních her byla v předchozím období nucena uzavřít své provozovny, což postihlo zejména provozovatele živých a technických her v kamenných provozovnách. V druhé polovině roku

2021 a v 1. pololetí 2022 tak došlo k výraznému restartu hazardního trhu a to ve všech jeho segmentech. I nadále je patrný příklon části hráčů k hazardním hrám provozovaným prostřednictvím internetu. Nárůst zájmu hráčů o internetové hazardní hry tedy nebyl pouze dočasný jev, který by opadl po skončení protiepidemických opatření, ale spíše se jedná o dlouhodobý trend, který epidemie pouze urychlila. On-line prostředí tak bude hrát do budoucna stále větší roli v oblasti provozování hazardních her i když určitá část hráčů bude i nadále preferovat hraní hazardních her přímo v provozovnách (formou land-based).

2.1.8 Ostatní daňové příjmy

Mezi ostatní daňové příjmy se řadí také **odvody nahrazující zaměstnávání občanů se změněnou pracovní schopností**, které se na příjmech státního rozpočtu podílely částkou 1 045,5 mil. Kč, což znamená plnění rozpočtu na 139,2 % při meziročním růstu o 48,3 mil. Kč nebo **příjmy úhrad za dobývání nerostů a poplatky za geologické práce** (265,1 mil. Kč při nárůstu o 37,7 mil. Kč). **Tržby z prodeje kolků** za 1. pololetí roku 2022 činily 344,1 mil. Kč a oproti roku 2020 klesly o 31,5 mil. Kč. Do příjmů státního rozpočtu z vydávání kolkových známek (vyhláška č. 383/2010 Sb., o kolkových známkách) nepatří příjmy organizačních složek státu z prodeje kolků osobám, aby jimi mohly u nich platit poplatky (v současné době jen správní a soudní poplatky). **Poplatky na činnost správních úřadů**, kterými jsou Státní úřad pro jadernou bezpečnost a Energetický regulační úřad, činily 384,4 mil. Kč, což představovalo téměř stejně jako v roce 2021, plnění rozpočtu bylo na 71,8 %.

Ostatní daňové příjmy byly naopak sníženy záporným výnosem na položce Příjem z příslušenství daní a poplatků (-664,4 mil. Kč), na které jsou mimo jiné zatříděny úhrady úroků z vratitelného přeplatku, z nesprávně stanovené daně a z daňového odpočtu v souladu s příslušnými ustanoveními daňového řádu.

2.2 Příjmy z pojistného na sociální zabezpečení a příspěvku na státní politiku zaměstnanosti

V 1. pololetí 2022 dosáhlo **inkaso příjmů z pojistného na sociální zabezpečení a příspěvku na státní politiku zaměstnanosti** včetně penále, pokut a přirážky k pojistnému na nemocenské pojištění částky **310,1 mld. Kč**. Ve srovnání s 1. pololetím roku 2021 se inkaso těchto daňových příjmů **zvýšilo o 6,4 %, tj. o 18,6 mld. Kč**.

Očekávaná skutečnost roku 2022 vychází z makroekonomické predikce z dubna 2022. Pro stanovení výše pojistného ze sociálního zabezpečení a příspěvku na státní politiku je rozhodující tempo růstu objemu mezd a platů, vývoj zaměstnanosti a aktuálně platná legislativa. Rok 2022 je významně ovlivněn válečným konfliktem na Ukrajině. V níže uvedené tabulce je uvedena očekávaná skutečnost jednotlivých kapitol, které jsou podle zákona č. 582/1991 Sb., o organizaci a provádění sociálního zabezpečení, orgánem sociálního zabezpečení.

Z celkového inkasa povinného pojistného činilo vlastní pojistné 309,8 mld. Kč, přirážky k pojistnému 72 tis. Kč, příslušenství pojistného 287,7 mil. Kč a nevyjasněné, neidentifikované a nezařazené příjmy 12,8 mil. Kč.

Z celkového inkasa vlastního pojistného činilo pojistné od zaměstnavatelů 232,1 mld. Kč, pojistné od zaměstnanců 60,8 mld. Kč a pojistné od osob samostatně výdělečně činných 16,9 mld. Kč.

Z celkového inkasa povinného pojistného činilo pojistné na důchodové pojištění včetně příslušenství 278,6 mld. Kč, pojistné na nemocenské pojištění včetně příslušenství činilo 19,5 mld. Kč a příspěvek na státní politiku zaměstnanosti včetně příslušenství činil 11,9 mld. Kč. Výsledky výběru povinného pojistného na sociální zabezpečení a příspěvku na státní politiku zaměstnanosti v jednotlivých kapitolách státního rozpočtu jsou uvedeny v následujících tabulkách. Nejvýznamnější objem pojistného, více jak 97 %, byl vybrán Českou správou sociálního zabezpečení na pojistném civilních zaměstnanců.

Tabulka č. 18: Výběr povinného pojistného na sociální zabezpečení a příspěvku na státní politiku zaměstnanosti (mil. Kč)

Kapitola	Skutečnost 1. pol. 2021	Rozpočet 2022		Skutečnost 1. pol. 2022	% plnění	Index 2022/2021	Rozdíl 2022-2021
		schválený	po změnách				
MPSV	283 312	609 315	609 315	301 819	49,5	106,5	18 507
Ministerstvo obrany	2 545	5 216	5 216	2 632	50,4	103,4	86
Ministerstvo vnitra	4 562	9 638	9 638	4 597	47,7	100,8	35
Ministerstvo spravedlnosti	614	1 396	1 396	612	43,9	99,8	-2
Ministerstvo financí	383	798	798	380	47,7	99,4	-2
GIBS	31	72	72	32	44,6	102,7	1
Celkem	291 447	626 436	626 436	310 072	49,5	106,4	18 625

Pramen: Integrovaný informační systém Státní pokladny

Tabulka č. 19: Výběr povinného pojistného na důchodové pojištění (mil. Kč)

Kapitola	Skutečnost 1. pol. 2021	Rozpočet 2022		Skutečnost 1. pol. 2022	% plnění	Index 2022/2021	Rozdíl 2022-2021
		schválený	po změnách				
MPSV	254 304	545 074	545 074	271 060	49,7	106,6	16 756
Ministerstvo obrany	2 277	4 666	4 666	2 354	50,4	103,4	77
Ministerstvo vnitra	4 202	8 622	8 622	4 250	49,3	101,1	48
Ministerstvo spravedlnosti	548	1 240	1 240	545	43,9	99,3	-4
Ministerstvo financí	342	714	714	340	47,7	99,4	-2
GIBS	28	64	64	29	45,2	102,0	1
Celkem	261 703	560 381	560 381	278 579	49,7	106,4	16 876

Pramen: Integrovaný informační systém Státní pokladny

Kromě pojistného na sociální zabezpečení a příspěvku na státní politiku zaměstnanosti inkasovaného povinně ze zákona, byla vybrána na dobrovolném pojistném částka 259,1 mil. Kč. Dobrovolné pojistné je součástí nedaňových příjmů státního rozpočtu a je obsaženo v závazném specifickém ukazateli příjmů rozpočtu kapitoly Ministerstvo práce a sociálních věcí „Nedaňové příjmy, kapitálové příjmy a přijaté transfery celkem“. Ve schváleném rozpočtu na rok 2022 bylo zahrnuto dobrovolné pojistné v částce 390,0 mil. Kč, které nebylo v průběhu pololetí měněno. Schválený rozpočet byl plněn na téměř 66,4 %. Ve srovnání s 1. pololetím předchozího roku bylo na dobrovolném pojistném vybráno o 8,6 % více, v absolutním vyjádření o 20,4 mil. Kč více.

Z celkové inkasované částky činilo nemocenské pojištění osob samostatně výdělečně činných 103,8 mil. Kč a bylo na něm vybráno o 5,4 % více než ve stejném období loňského roku.

Na základě dosavadního vývoje výběru pojistného a aktualizovaných predikcí v oblasti vývoje mezd a platů a zaměstnanosti lze očekávat výrazné překročení schváleného rozpočtu.

Dobrovolné důchodové pojištění za 1. pololetí 2022 činilo 155,3 mil. Kč, tj. o 10,8 % více než v 1. pololetí loňského roku.

Tabulka č. 20: Výběr dobrovolného pojistného (mil. Kč)

Kapitola	Skutečnost 1. pol. 2021	Rozpočet 2022		Skutečnost 1. pol. 2022	% plnění	Index 2022/2021	Rozdíl 2022-2021
		schválený	po změnách				
Dobrovolné pojistné na důchodové pojištění	140,2	190,0	190,0	155,3	81,7	110,8	15,1
Pojistné na nemocenské pojištění od OSVČ	98,5	200,0	200,0	103,8	51,9	105,4	5,3
Celkem	238,7	390,0	390,0	259,1	66,4	108,6	20,4

Pramen: Integrovaný informační systém státní pokladny

2.3 Přehled vývoje nedoplatků daňových příjmů veřejných rozpočtů

Daňové nedoplatky představují rozdíl mezi daní, která měla být zaplacená a skutečně zaplacenou částkou. Daní, která měla být zaplacená, může být nejen daň poplatníkem nebo plátcem priznaná, ale i daň doměřená správcem daně a příslušenství daně (penále, pokuty, úroky, náklady řízení atd.). Daňové nedoplatky se týkají

jak daňových příjmů státního rozpočtu, tak i daňových příjmů územních samosprávných celků a státních fondů.

Daňové nedoplatky jsou spravovány třemi subjekty – Českou správou sociálního zabezpečení (ČSSZ), Finanční správou České republiky a Celní správou České republiky.

Nedoplatky daňových příjmů veřejných rozpočtů dosáhly ke konci června 2022 celkové výše 108,3 mld. Kč. Proti stejnému období minulého roku klesly o 11,7 mld. Kč (o 9,8 %); proti stavu ke konci roku 2021 vzrostly o 1,1 mld. Kč (o 1,0 %).

Největší objem nedoplatků k 30. 6. 2022 evidovala **Česká správa sociálního zabezpečení**, a to **57,8 mld. Kč** (+0,1 mld. Kč), tj. 53,4 % z celku. Ta spravuje nedoplatky pojistného na sociální zabezpečení a příspěvku na státní politiku zaměstnanosti včetně příslušenství (dále jen pojistné na sociální zabezpečení) vyjma pojistného evidovaného a vymáhaného Finanční správou ČR při výběru paušální daně od 1. ledna 2021.

Druhý největší objem daňových nedoplatků ve výši **40,2 mld. Kč** (-10,3 mld. Kč), tj. 37,1 % z celku, evidovala **Finanční správa ČR**. Ta spravuje nedoplatky všech daňových příjmů, vyjma cla, energetických daní, odvodů za odnětí půdy ze zemědělského půdního fondu a částí nedoplatků daně z přidané hodnoty a spotřebních daní, které spravují celní orgány, a vyjma nedoplatků pojistného na sociální zabezpečení spravovaných ČSSZ.

Třetím subjektem spravujícím daňové nedoplatky je **Celní správa ČR** a jí evidované nedoplatky cla, energetických daní, částí nedoplatků daně z přidané hodnoty a spotřebních daní a také odvodů za odnětí půdy ze zemědělského půdního fondu dosáhly **10,2 mld. Kč** (-1,5 mld. Kč), tj. 9,5 % z celkového objemu všech daňových nedoplatků.

Podrobnější vývoj nedoplatků daňových příjmů je znázorněn v následující tabulce:

Tabulka č. 21: Vývoj nedoplatků daňových příjmů veřejných rozpočtů od roku 2019 (mil. Kč)

Daň	Rok 2019	I.-II. Q 2020	Rok 2020	I.-II. Q 2021	Rok 2021	I. Q 2022	I.-II. Q 2022
NOVÁ DAŇOVÁ SOUSTAVA							
Daň z přidané hodnoty celkem	22 710	26 027	27 777	31 981	24 281	23 732	23 831
<i>Daň z přidané hodnoty finanční úřady</i>	<i>22 094</i>	<i>25 417</i>	<i>27 178</i>	<i>31 383</i>	<i>23 684</i>	<i>23 149</i>	<i>23 252</i>
<i>Daň z přidané hodnoty celní úřady</i>	<i>616</i>	<i>611</i>	<i>599</i>	<i>598</i>	<i>597</i>	<i>583</i>	<i>579</i>
Daně spotřební celkem (vč. tzv. energetických daní)	10 021	10 342	11 021	10 863	9 980	9 868	9 401
<i>Daně spotřební finanční úřady</i>	<i>4</i>	<i>4</i>	<i>7</i>	<i>x</i>	<i>x</i>	<i>x</i>	<i>x</i>
<i>Daně spotřební celní úřady</i>	<i>10 017</i>	<i>10 338</i>	<i>11 014</i>	<i>10 863</i>	<i>9 980</i>	<i>9 868</i>	<i>9 401</i>
Daň z příjmů právnických osob	6 263	8 250	7 572	8 934	6 945	7 390	8 264
Daň z příjmů srážkou § 36 (DPPO i DPFO)	167	447	289	495	276	393	422
Daň silniční	379	543	472	580	456	599	456
Daň dědická	5	4	4	x	x	x	x
Daň darovací	10	13	13	x	x	x	x
Daň z nabytí nemov. věcí (do roku 2020 vč. daně z převodu nemov.)	774	882	657	260	199	189	168
DPFO z přiznání (vč. paušální daně)	2 898	3 051	3 367	3 750	3 265	3 031	3 322
DPFO ze záv. činnosti (vč. kompenzačního bonusu)	820	1 559	1 214	1 689	1 110	1 444	1 082
Daň z nemovitých věcí	414	644	499	687	513	376	588
Odvod z elektřiny ze slun. záření	0	0	0	0	0	0	0
Odvod z loterií §41b odst.1	2	3	3	x	x	x	x
Odvod z loterií §41b odst.2,3,4	0	1	1	x	x	x	x
Daň z hazardu	139	144	295	500	138	404	423
Ost. příjmy, odvody a popl. vč. přísl. daní (GFŘ i GRČ) *	1 634	1 809	1 745	2 299	2 219	2 293	2 157
Cl	133	174	89	85	99	92	112
Pojistné na sociální zabezpečení (zdroj ČSSZ a FÚ)	57 113	57 049	57 282	57 740	57 733	58 124	58 044
NEDOPLATKY STARÉ DAŇOVÉ SOUSTAVY CELKEM	0	0	0	0	0	0	0
NEDOPLATKY NOVÉ A STARÉ DAŇOVÉ SOUSTAVY CELKEM	103 482	110 943	112 301	119 863	107 217	107 936	108 269
Z celku:							
Celkové daňové příjmy bez pojistného na soc. zabezp.	46 369	53 894	55 020	62 123	49 484	49 811	50 225
Pojistné na sociální zabezpečení (zdroj ČSSZ a FÚ)	57 113	57 049	57 282	57 740	57 733	58 124	58 044

* od roku 2021 včetně zrušených daní (daň dědická, darovací, daň z převodu nemovitostí, odvody z loterií)

Podrobněji jsou nedoplatky v působnosti Finanční správy ČR, Celní správy ČR a České správy sociálního zabezpečení komentovány v dalších částech této zprávy.

2.3.1 Nedoplatky daňových příjmů evidované Finanční správou ČR

Celkový stav nedoplatků evidovaných Finanční správou ČR (dále také „FS ČR“) dosáhl k **30. 6. 2022** objemu **40,2 mld. Kč**, což představovalo meziroční pokles o 10,3 mld. Kč a růst o 1,5 mld. Kč proti stavu na konci roku 2021.

Tabulka č. 22: Stav nedoplatků evidovaných FS ČR od 30. června 2020 (mil. Kč)

Daň	Stav	Stav	Stav	Stav	Stav	Rozdíl	Rozdíl
	nedoplatků 30.6.2020	nedoplatků 31.12.2020	nedoplatků 30.6.2021	nedoplatků 31.12.2021	nedoplatků 30.6.2022	30.6.2022- 30.6.2021	30.6.2022- 31.12.2021
DPH	25 417	27 178	31 383	23 684	23 252	-8 131	-432
Spotřební daně	4	7					
Daň z příjmů právnických osob	8 250	7 572	8 934	6 945	8 264	-670	1 318
Daň z příjmů srážkou § 36 (DPPO i DPFO)	447	289	495	276	422	-74	145
Daň silniční	543	472	580	456	456	-124	1
Daň dědická	4	4				0	0
Daň darovací	13	13				0	0
Daň z nabytí nemovitých věcí *	882	657	260	199	168	-93	-32
DPFO z přiznání (vč. paušální daně)	3 051	3 367	3 750	3 265	3 322	-428	57
DPFO ze záv. činnosti (vč. kompenz. bonusu)	1 559	1 214	1 689	1 110	1 082	-607	-28
Daň z nemovitých věcí	644	499	687	513	588	-99	74
Odvod z elektřiny ze slun. záření	0	0	0	0	0	0	0
Odvod z loterií §41b odst.1	3	3					
Odvod z loterií §41b odst.2,3,4	1	1					
Daň z hazardu	144	295	500	138	423	-77	285
Ost. příjmy, odvody a popl. vč. přísluš.daní	1 655	1 545	1 775	1 756	1 777	2	21
Úroky hrazené správcem daně					0	0	0
Zrušené daně **			333	279	232	-101	-47
Pojistné celkem ***			114	133	236	122	103
CELKEM	42 618	43 117	50 502	38 756	40 221	-10 281	1 465

* do roku 2020 vč. nedoplatků na dani z převodu nemovitostí platné do 31. 12. 2013

** od roku 2021 eviduje FS ČR daň dědickou, darovací, z převodu nemovitostí, spotřební daně a odvody z loterií jako zrušené daně

*** od roku 2021 se jedná o nedoplatky odvodů na sociální a zdravotní pojištění vybírané FS ČR v rámci paušální daně

Tabulka č. 23: Meziroční srovnání nedoplatků podle FÚ

Finanční úřad pro	Stav nedoplatků k 30.6.2021 v mil. Kč	Podíl na celkové výši nedoplatků v %	Stav nedoplatků k 30.6.2022 v mil. Kč	Podíl na celkové výši nedoplatků v %	Meziroční změna	
					v mil. Kč	podílu v p.b.
hl. m. Prahu	23 315	46,2	21 887	54,4	-1 428	8,3
Středočeský kraj	2 785	5,5	2 504	6,2	-280	0,7
Jihočeský kraj	926	1,8	720	1,8	-205	0,0
Plzeňský kraj	1 200	2,4	1 037	2,6	-163	0,2
Karlovarský kraj	543	1,1	533	1,3	-10	0,2
Ústecký kraj	1 666	3,3	1 327	3,3	-339	0,0
Liberecký kraj	887	1,8	732	1,8	-155	0,1
Královéhradecký kraj	666	1,3	547	1,4	-119	0,0
Pardubický kraj	635	1,3	537	1,3	-98	0,1
Kraj Vysočina	923	1,8	731	1,8	-192	0,0
Jihomoravský kraj	4 028	8,0	3 329	8,3	-699	0,3
Olomoucký kraj	905	1,8	853	2,1	-52	0,3
Moravskoslezský kraj	3 455	6,8	2 580	6,4	-875	-0,4
Zlínský kraj	1 403	2,8	1 379	3,4	-24	0,7
Specializovaný fin. úřad	7 166	14,2	1 524	3,8	-5 642	-10,4
Celkem	50 502	100,0	40 221	100,0	-10 281	0,0

Výraznější snížení již evidovaných nedoplatků je možné dosáhnout především **častějším využitím odepisování daňových nedoplatků** pro nedobytnost dle § 158 zákona č. 280/2009 Sb., daňový řád, ve znění pozdějších předpisů. K výraznějšímu odepisování dochází počínaje rokem 1997. Institut odpisu daňového

nedoplatku pro nedobytnost slouží především ke zrealnění odhadů daňového inkasa. Přehled o stavu odepsaných nedoplatků evidovaných Finanční správou České republiky podává následující tabulka.

Tabulka č. 24: Odpis, prominutí, prekluze a zánik daňových nedoplatků k 30. červnu 2022 (mil. Kč)

Daň	Odpis nedoplatku pro nedobytnost - §158 DŘ			Odpis a obnovení daňového nedoplatku § 185 a § 209 z. č. 89/2012 Sb			Prekluze a promlčení § 160 DŘ			Zánik, odpis, popření daň. pohledávky - ostatní *		
	Z minul. let	Saldo v akt. roce	Celkem	Z minul. let	Saldo v akt. roce	Celkem	Z minul. let	Saldo v akt. roce	Celkem	Z minul. let	Saldo v akt. roce	Celkem
Daň z přidané hodnoty	135 373,4	-5 070,5	130 302,9	31 273,2	-1 358,4	29 914,8	185 483,3	14 364,7	199 848,1	16 368,8	299,6	16 668,4
Daň z příjmů právnických osob	21 069,9	-2 816,3	18 253,6	4 774,5	-239,7	4 534,8	50 006,4	4 139,6	54 146,0	11 836,2	34,6	11 870,7
DPPO srážkou § 36	47,4	34,8	82,2	1,4	-0,3	1,1	209,7	2,0	211,7	58,0	0,0	58,0
Daň silniční	880,4	-57,1	823,3	105,4	6,0	111,3	1 542,5	66,9	1 609,4	295,8	6,4	302,3
Daň z příjmů fyz. osob z příznání	5 110,4	-427,8	4 682,6	17,2	-0,1	17,1	20 110,6	455,1	20 565,7	476,0	17,1	493,1
Paušální daň z příjmů fyz.osob vč. pojistného	0,0	0,1	0,1	0,0	0,0	0,0	0,0	0,0	0,0	0,0	0,0	0,0
DPFO srážkou § 36	185,7	8,0	193,7	25,0	-0,7	24,3	397,5	9,1	406,6	62,3	1,0	63,3
Daň z příjmů fyz. osob - záv. činnost	2 274,9	-71,1	2 203,8	576,5	-45,0	531,5	7 370,9	235,2	7 606,0	2 034,8	7,3	2 042,1
Daň dědická	0,9	-0,2	0,7	0,0	0,0	0,0	6,4	0,3	6,7	0,6	0,0	0,6
Daň darovací	-58,9	-3,3	-62,2	2,8	-0,2	2,6	1 088,0	6,6	1 094,6	143,9	0,1	144,0
Daň z převodu nemovitostí	740,2	-290,7	449,5	116,7	-18,3	98,4	4 398,8	321,7	4 720,4	1 273,4	3,3	1 276,6
Daň z nabytí nemovitých věcí	97,0	-1,9	95,0	16,1	0,7	16,8	5,2	7,0	12,2	2,1	0,8	2,8
Daň z nemovitých věcí	368,4	-39,4	329,0	56,5	4,4	60,9	1 140,7	36,0	1 176,6	258,8	2,2	261,0
Odvod z elektriny ze slun. záření	0,0	0,0	0,0	0,0	0,0	0,0	0,0	0,0	0,0	0,0	0,0	0,0
Odvod z loterií §41b odst. 1	20,3	-0,2	20,1	4,8	0,0	4,8	20,5	0,2	20,7	0,0	0,0	0,0
Odvod z loterií §41b odst. 2, 3, 4	20,4	0,0	20,4	11,4	0,0	11,4	28,7	0,0	28,7	9,1	0,0	9,1
Daň z hazardu celkem	0,1	16,2	16,4	0,0	1,1	1,2	0,0	0,0	0,0	0,0	0,0	0,0
Spotřební daně	-146,0	-8,3	-154,3	316,5	-8,7	307,8	9 869,6	16,5	9 886,1	1 180,1	0,0	1 180,1
Příslušenství dani	679,8	-31,2	648,7	92,5	8,2	100,7	845,5	67,7	913,2	73,0	0,7	73,7
Ostat. příjmy, odvody a poplatky	4 258,9	428,5	4 687,4	635,1	-3,6	631,5	6 626,8	164,4	6 791,1	1 760,4	3,0	1 763,4
Celkem daně	170 923,1	-8 330,3	162 592,8	38 025,6	-1 654,6	36 371,0	289 150,9	19 893,0	309 043,8	35 833,4	376,0	36 209,4

* *Odpisy nedoplatků po oddlužení, osvobozeného od placení usnesením insolvenčního soudu, zánik, odpis, popření daň. pohledávky - § 63 zák. č. 328/1991 Sb., §§ 311 a 356 z. č. 182/2006 Sb., §§ 264 a 243 DŘ*

Pokud jde o účinnost práce orgánů Finanční správy České republiky, v 1. pololetí 2022 činily doměrky daní 3,7 mld. Kč (ve stejném období minulého roku to bylo 3,3 mld. Kč). Více k efektivnosti vymáhání daňových nedoplatků v gesci Finanční správy ČR popisuje následující rozbor.

Rozbor vývoje vymáhání daňových nedoplatků

Rozbor vývoje vymáhání daňových pohledávek z titulu neuhrazených daňových povinností za 1. pololetí roku 2022 se vztahuje na činnost orgánů Finanční správy ČR v postavení správce daně podle ustanovení § 10 daňového řádu.

Základní agregované údaje, charakterizující vývoj objemu vymáhaných a vymožených daňových nedoplatků evidovaných finančními úřady v předchozích letech a za sledované období, jsou uvedeny v následující tabulce.

Tabulka č. 25: Vývoj objemu vymáhaných a vymožených nedoplatků evidovaných FS ČR

Ukazatel	Nedoplatky vymáhané (stav)		Nedoplatky vymožené (za období od 1. 1.)	
	Počet případů	Částka (v mld. Kč)	Počet případů	Částka (v mld. Kč)
1	2	3	4	5
K 31. 12. 2008	2 237 389	67,382	521 621	6,334
K 30. 6. 2009	2 482 915	68,151	284 076	2,843
K 31. 12. 2009	2 997 730	68,011	553 470	5,999
K 30. 6. 2010	3 251 367	69,622	301 281	3,206
K 31. 12. 2010	3 996 489	71,166	614 493	7,012
K 30. 6. 2011	3 476 429	74,033	238 575	2,541
K 31. 12. 2011	3 475 900	83,367	214 479	5,754
K 30. 6. 2012	3 291 786	91,963	328 016	3,793
K 31. 12. 2012	3 244 637	98,774	562 662	7,941
K 30. 6. 2013	3 076 204	98,973	255 825	2,876
K 31. 12. 2013	3 420 171	111,390	525 999	7,525
K 30. 6. 2014	3 548 954	108,304	338 221	4,820
K 31. 12. 2014	3 528 833	85,307	583 715	11,105
K 30. 6. 2015	3 628 679	88,930	395 448	5,571
K 31. 12. 2015	3 843 341	91,398	753 804	11,865
K 30. 6. 2016	3 574 391	74,713	424 568	5,676
K 31. 12. 2016	2 913 200	44,078	773 843	13,32
K 30. 6. 2017	2 707 311	40,764	438 578	6,505
K 31. 12. 2017	2 533 894	37,290	804 636	13,583
K 30. 6. 2018	2 464 135	38,074	412 158	5,868
K 31. 12. 2018	2 338 316	30,912	746 609	12,896
K 30. 6. 2019	2 261 798	28,110	356 433	6,612
K 31. 12. 2019	2 261 475	25,768	669 118	14,223
K 30. 6. 2020	2 228 831	27,253	239 153	4,300
K 31. 12. 2020	2 217 247	25,534	480 138	8,755
K 30. 6. 2021	2 228 662	23,662	217 092	2,907
K 31. 12. 2021	2 194 159	24,790	480 866	8,988
K 30. 6. 2022	2 131 117	23,543	341 928	5,762

Pozn.: Od konce r. 2014 je v evidenci nedoplatků ve vymáhání a nedoplatků vymožených uplatňována nová metodika vykazování – počet případů a objem vymáhaných a vymožených nedoplatků neobsahuje údaje k zajištění úhrady na nesplatnou nebo dosud nestanovenou daň.

Níže uvedená tabulka obsahuje údaje k zajištění úhrady na nesplatnou nebo dosud nestanovenou daň zajišťovacím příkazem podle § 167 až 169 daňového řádu a § 103 zákona o DPH za období od 1. 1. do 30. 6. let 2021 a 2022:

Tabulka č. 26: Zajištění úhrady na nesplatnou nebo dosud nestanovenou daň zajišťovacím příkazem v období od 1. 1. do 30. 6. příslušného roku

Ukazatel	Zajišťovací příkazy		Úhrady ze zajištění ^{*)}
	Počet vydaných zajišťovacích příkazů	Částka (v mld. Kč)	Částka (v mld. Kč)
1	2	3	4
2021	439	0,218	0,097
2022	338	0,374	0,111

*) částky spárovaných a předepsaných POV po vyměření nebo po splatnosti zajištěné daně, které již byly převedeny na jednotlivé druhy příjmů

Z meziročního porovnání údajů uvedených v tabulce k zajištění úhrady na nesplatnou nebo dosud nestanovenou daň zajišťovacím příkazem je patrný pokles vydaných zajišťovacích příkazů v průběhu 1. pololetí roku 2022 (pokles o 101 případů, tj. o 23,0 %). Naopak souhrnná částka, uvedená v zajišťovacích příkazech na nesplatnou nebo dosud nestanovenou daň, stoupla o 71,6 %. Objem úhrad ze zajištění meziročně stoupl o 14,4 %.

Finanční úřady evidovaly k 30. 6. 2022 kumulované daňové pohledávky v celkové výši 40,2 mld. Kč. Meziročně klesl jejich objem o 10,2 mld. Kč, resp. o 20,2 %.

K 30. 6. 2022 evidovala Finanční správa ČR **ve vymáhání** daňové nedoplatky ve výši **23,5 mld. Kč**. Meziročně jejich objem poklesl o 0,1 mld. Kč, resp. o 0,5 %. Procentuální podíl objemu daňových nedoplatků předaných

do vymáhání k celkovému objemu kumulovaných daňových nedoplatků, evidovaných finančními úřady ke dni 30. 6. 2022, činil 58,5 %.

Výše nedoplatků, evidovaných finančními úřady ve vymáhání **na daních**, dosáhla ke dni 30. 6. 2022 výše 22,3 mld. Kč, tj. **94,8 %** z celkového objemu vymáhaných daňových nedoplatků, **na příslušenství daní** byly evidovány nedoplatky ve výši 1,2 mld. Kč, tj. **5,2 %**.

V průběhu 1. pololetí roku 2022 bylo finančními úřady **všemi dostupnými způsoby vybráno a vymoženo 5,8 mld. Kč**; ve srovnání s výsledky 1. pololetí roku 2021 se jedná o nárůst o 2,9 mld. Kč, tj. o 98,2 %.

Celkový objem daňových nedoplatků vymožených prostřednictvím vymáhacích úkonů v období od 1. 1. do 30. 6. 2022 činil 1,9 mld. Kč. Ještě před provedením vymáhacích úkonů, tzn. před nařízením daňové exekuce nebo před zahájením jiného způsobu vymáhání dle § 175 daňového řádu, byla pracovníky vymáhacích útvarů finančních úřadů v průběhu 1. pololetí roku 2022 na úhradu vymáhaných nedoplatků vybrána částka 3,5 mld. Kč. Touto preventivní činností se pracovníci vymáhacích útvarů finančních úřadů dlouhodobě snaží ve vztahu k dlužníkovi neinvazivními prostředky docílit toho, aby dlužník svůj dluh uhradil před provedením daňové exekuce se všemi z toho pro něho plynoucími negativními důsledky a zároveň jej přimět k plnění jeho dalších daňových povinností řádně a včas. Po zahájení vymáhacích úkonů byly uhrazeny daňové nedoplatky v celkové výši 0,4 mld. Kč.

V průběhu 1. poloviny roku 2022 byl realizován odpis daňových nedoplatků pro nedobytnost dle § 158 daňového řádu v celkové hodnotě 58,9 mld. Kč (meziročně o 28,7 mld. Kč více), zároveň správci daně v tomto pololetí opětovně aktivovali odepsané nedoplatky v celkové výši 67,2 mld. Kč (meziročně o 28,8 mld. Kč více). Odpis nedoplatku pro nedobytnost nemá vliv na práva a povinnosti daňového subjektu. Potenciálně nedobytné nedoplatky nemají fiskální efekt, odpisy tedy slouží především pro účely reálného zjištění aktiv příjmové stránky veřejných rozpočtů. Nedoplatky odepsané z důvodu nedobytnosti nezanikají, jsou nadále vymahatelné, a to až do doby, než uplyne lhůta pro placení daně. Po odpisu nedoplatku pro nedobytnost jsou finančními úřady nadále prověřovány majetkové poměry daňových subjektů, a je-li zjištěn majetek, který lze ve vymáhání realizovat pro úhradu dluhu, je odepsaný nedoplatek s přihlédnutím k této právní úpravě aktivován a je přistoupeno k jeho dalšímu vymáhání.

V období od 1. 1. do 30. 6. 2022 prekludovaly nedoplatky ve výši 19,9 mld. Kč; meziročně se jedná o nárůst o 10,3 mld. Kč.

V průběhu 1. pololetí roku 2022 zanikly ze zákonných důvodů daňové nedoplatky v celkové výši 0,4 mld. Kč (meziročně o 0,2 mld. Kč více). Během 1. poloviny roku 2022 byly také odepsány, z důvodu zániku právnické osoby dle § 185 zákona č. 89/2012 Sb., občanský zákoník, ve znění pozdějších předpisů (dále jen „občanský zákoník“), daňové nedoplatky ve výši 10,0 mld. Kč (meziročně o 1,9 mld. Kč více) a zároveň byly v tomto období obnoveny neuspokojené pohledávky, dle § 209 občanského zákoníku, ve výši 11,7 mld. Kč (meziročně o 6,1 mld. Kč více).

Následující tabulka uvádí přehled nedoplatků vymáhaných a nedoplatků vymožených vymáhacími úkony podle vybraných druhů příjmů pro období 1. poloviny roku 2022, spolu s odpovídajícími hodnotami 1. poloviny roku 2021. Procentuální údaj u vymáhaných nedoplatků udává podíl objemu nedoplatků evidovaných ve vymáhání na předmětné dani k celkovému objemu nedoplatků evidovaných ve vymáhání, procentuální údaj u nedoplatků vymožených udává podíl vymožených nedoplatků na předmětné dani k celkovému objemu daňových nedoplatků vymožených vymáhacími úkony.

Tabulka č. 27: Přehled vymáhaných a vymožených nedoplatků podle vybraných příjmů (mld. Kč)

Druh příjmu	Nedoplatky vymáhané				Nedoplatky vymožené vymáhacími úkony			
	k 30. 6. 2021		k 30. 6. 2022		1. 1. až 30. 6. 2021		1. 1. až 30. 6. 2022	
	Částka	%	Částka	%	Částka	%	Částka	%
1	2	3	4	5	6	7	8	9
Daň z přidané hodnoty	14,955	63,2	14,900	63,3	0,307	57,7	1,275	67,6
Daně z příjmů	6,219	26,3	5,863	24,9	0,159	29,9	0,383	20,3
Daň z nemovitých věcí	0,270	1,1	0,238	1,0	0,011	2,0	0,026	1,4
Daň dědická, darovací a z převodu nemovitostí ¹⁾	0,306	1,3	0,212	0,9	0,006	1,2	0,006	0,3
Daň z nabytí nemovitých věcí ²⁾	0,200	0,8	0,142	0,6	0,009	1,8	0,015	0,8
Daň silniční	0,361	1,5	0,345	1,5	0,013	2,4	0,049	2,6

1) Případy, kdy předmět daně vznikl do 31. 12. 2013

2) Případy, kdy předmět daně vznikl po 1. 1. 2014 do 26. 9. 2020, kdy došlo ke zrušení daně z nabytí nemovitých věcí, a to se zpětnou účinností pro případy, kdy byl vklad práva do katastru nemovitostí proveden v prosinci 2019 a později.

Z meziročního porovnání absolutních údajů k daňovým nedoplatkům u většiny vybraných druhů příjmů je patrný v zásadě vyrovnaný trend u objemu nedoplatků vymáhaných. Objem vymožených nedoplatků na vybraných daních však meziročně poměrně výrazně vzrostl.

Níže uvedená tabulka obsahuje přehled vymáhaných nedoplatků a nedoplatků vymožených vymáhacími úkony podle jednotlivých způsobů provedení daňové exekuce pro období 1. pololetí roku 2022, spolu s odpovídajícími hodnotami 1. pololetí roku 2021. Procentuální údaj u vymáhaných nedoplatků udává podíl objemu nedoplatků evidovaných ve vymáhání u předmětného způsobu provedení daňové exekuce k celkovému objemu nedoplatků evidovaných ve vymáhání, procentuální údaj u nedoplatků vymožených udává podíl vymožených nedoplatků předmětným způsobem provedení daňové exekuce k celkovému objemu daňových nedoplatků vymožených vymáhacími úkony.

Tabulka č. 28: Přehled vymáhaných a vymožených nedoplatků podle daňové exekuce (mld. Kč)

Daňová exekuce	Nedoplatky vymáhané				Nedoplatky vymožené vymáhacími úkony			
	k 30. 6. 2021		k 30. 6. 2022		1. 1. až 30. 6. 2021		1. 1. až 30. 6. 2022	
	Částka	%	Částka	%	Částka	%	Částka	%
1	2	3	4	5	6	7	8	9
Srážkami ze mzdy	1,184	5,0	1,034	4,4	0,032	6,0	0,043	2,3
Příkázáním pohledávky z účtu u poskytovatele platebních služeb	2,749	11,6	5,858	24,9	0,287	54,0	1,417	75,1
Příkázáním jiné peněžité pohledávky	0,493	2,1	0,425	1,8	0,051	9,5	0,169	9,0
Postižením jiných majetkových práv	0,317	1,3	0,289	1,2	0,000	0,1	0,000	0,0
Prodejem movitých věcí	0,343	1,5	0,325	1,4	0,007	1,3	0,066	3,5
Prodejem nemovitých věcí	0,549	2,3	0,644	2,7	0,007	1,3	0,017	0,9

K 30. 6. 2022 byly daňovou exekucí vymáhány nedoplatky v souhrnné výši 8,6 mld. Kč, což odpovídá 36,4 % z celkového objemu daňových nedoplatků evidovaných ve vymáhání. V období 1. 1. až 30. 6. 2022 bylo těmito způsoby vymáhání vymoženo 1,7 mld. Kč, resp. 90,7 % z celkového objemu nedoplatků vymožených vymáhacími úkony.

Nejvíce využívaným a nejefektivnějším exekučním prostředkem byla v 1. pololetí roku 2022, stejně jako v letech předchozích, daňová exekuce příkázáním pohledávky z účtu u poskytovatele platebních služeb.

K 30. 6. 2022 vykazovaly finanční úřady kumulovanou částku daňových pohledávek uplatněných a k tomuto dni dosud neukončených insolvenčních řízení v hodnotě 3,3 mld. Kč (meziročně o 4,9 % méně), což odpovídá 13,9 % z objemu všech daňových nedoplatků evidovaných ve vymáhání. Došlé platby z insolvenčních řízení v průběhu 1. pololetí roku 2022 činily celkem 0,2 mld. Kč, tj. meziročně o 19,2 % více. Důležitým aspektem odrážejícím se ve výsledných statistikách je délka trvání insolvenčního řízení. Výtěžnost řízení závisí rovněž na tom, zda dlužník využije výhod spojených se sanačními způsoby řešení úpadku, které umožňují další ekonomickou činnost dlužníka (oddlužení, reorganizace), či zda je úpadek řešen tzv. likvidačním způsobem (konkurs).

Vymáhání daňových nedoplatků prostřednictvím soudních exekutorů je Finanční správou ČR využíváno pouze v ojedinělých případech. Finanční úřady evidovaly k 30. 6. 2022 ve vymáhání zabezpečeném prostřednictvím soudních exekutorů daňové nedoplatky ve výši 4,5 mil. Kč. V rámci 1. poloviny roku 2022 byla soudními

exekutory vymožená částka 1,3 mil. Kč. V uvedených údajích jsou zahrnuty pouze pohledávky, které soudní exekutoři vymáhali k návrhu správce daně, jako oprávněného, ve smyslu § 175 odst. 1 daňového řádu. Správce daně také z titulu věřitele přihlašuje daňové pohledávky do exekucí prováděných soudními exekutory; tyto pohledávky jsou zahrnuty ve statistických údajích k jednotlivým způsobům provádění daňové exekuce. V průběhu 1. pololetí roku 2022 se jednalo o částku 0,1 mld. Kč, přičemž v rámci téhož období získala Finanční správa ČR z pohledávek, přihlášených do exekucí prováděných soudními exekutory, částku 14,1 mil. Kč.

Také v průběhu 1. pololetí roku 2022 byla vymáhací činnost Finanční správy ČR do jisté míry poznamenána ekonomickými dopady pandemie COVID-19. Případy, kdy by okamžité provedení daňové exekuce mělo pro daňový subjekt zvláště nepříznivé následky mající přímou souvislost s pandemií, byly a jsou řešeny také na základě žádostí o posečkání. V souladu s daňovým řádem se daňová exekuce odkládá po dobu řízení o návrhu na posečkání, bylo-li návrhu daňového subjektu vyhověno, daňová exekuce je zastavena. Zejména u nově vzniklých nedoplatků u doposud nedlužících daňových subjektů bylo vždy vydáváno vyrozumění o výši nedoplatku, přičemž jeho součástí byla informace o lhůtě k úhradě nedoplatku do 20 dnů ode dne doručení vyrozumění a poučení daňového subjektu o možnosti podat žádost o posečkání úhrady daně nebo rozložení úhrady daně ve splátkách. Finanční správa ČR také rozšířila formy tzv. neformální komunikace s poplatníky, za účelem plnění jejich povinností; jedná se např. o telefonáty, SMS či písemná vyrozumění s QR kódy.

Z dlouhodobého hlediska na efektivitu vymáhání daňových pohledávek působí nežádoucím vlivem zejména následující faktory:

- Mezi základní příčiny nedobytnosti daňových pohledávek se dlouhodobě řadí nemajetnost a předluženost dlužníků, nemožnost dohledání majetku dlužníků, při úmrtí dlužníka předluženost dědictví, zánik daňového subjektu bez právního nástupce, vysoký počet právnických osob, které se dostávají do likvidace. Vliv na vymahatelnost pohledávek mají také účelové převody majetku daňových subjektů na jiné osoby ještě před vznikem nedoplatku, přičemž řada těchto subjektů je nekontaktních a bez příjmů, dále vykazování fiktivní ekonomické činnosti právnických osob, které nevlastní žádný majetek apod. Specifickou příčinou vzniku nedobytných pohledávek je doměření daňových povinností daňovým subjektům, které jsou již bez majetku nebo v úpadku. Příčiny nevymahatelnosti pohledávek lze spatřovat také v druhotné platební neschopnosti daňových subjektů a v podvodném jednání daňových subjektů s cílem získat majetkový prospěch. Výše nedobytných pohledávek je v poměrně velké míře ovlivňována daňovými nedoplatky uplatněnými v konkursních a insolvenčních řízeních a nedoplatky právnických osob v likvidaci (dlouhá doba jejich trvání a poměrně nízká výtěžnost pro správce daně).
- Problematické jsou nekontaktní daňové subjekty, a to zejména subjekty bez reálného sídla, resp. se sídlem, kde je na jedné adrese registrováno mnoho dalších subjektů. Nkontaktní jsou také fyzické osoby, přihlášené k pobytu na adrese ohlašovny nebo na adrese sídla zvláštní matriky.

2.3.2 Nedoplatky daňových příjmů evidované Celní správou ČR

K 30. 6. 2022 dosáhly nedoplatky evidované celními orgány celkem 10,2 mld. Kč, což bylo o 1,5 mld. Kč méně než ve stejném období minulého roku. Na poklesu se podílel vývoj nedoplatků vnitrostátních spotřebních daní (-1,4 mld. Kč), zatímco nedoplatky v celním řízení meziročně mírně klesly (-0,1 mld. Kč).

Rozbor pohledávek a nedoplatků v celním řízení (z dovozu) k 30. červnu 2022

Celková výše pohledávek, tedy neuhrazených částek splatného cla, daní a poplatků vyměřených v rámci celního řízení včetně příslušenství bez ohledu na zákonnou lhůtu splatnosti, činila ke dni 30. 6. 2022 částku 2,3 mld. Kč. V této sumě pohledávek jsou zahrnuty nejen pohledávky a nedoplatky vzniklé neuhrazením cla a daní za zboží propuštěné do režimu volného oběhu, případně po skončení režimu s dočasným osvobozením od cla, ale i pohledávky předepsané platebními výměry za nedodání zboží v režimu tranzit, celní dluhy vyměřené dodatečnými platebními výměry a platebními výměry vydanými na základě kontrol po propuštění zboží, kdy u těchto případů není zajištěn celní dluh, a neuhrazené pohledávky, kdy deklarant měl povolení nezajišťovat celní dluh. Jsou zde zahrnuty také úroky z prodlení a penále vyměřené deklarantovi při

nedodržení zákonné lhůty splatnosti celního dluhu. Po uplynutí lhůty splatnosti se stává tato neuhrazená pohledávka nedoplatkem.

Celkový stav nedoplatků cla, daní a poplatků vyměřených v rámci celního řízení ke dni **30. 6. 2022** činil **2,0 mld. Kč**, což bylo o 0,1 mld. Kč méně než na konci 1. pololetí roku 2021 a také o 0,1 mld. Kč méně než na konci roku 2021.

K nejvýraznějšímu snížení vykazovaných nedoplatků, na kterém se podílel také postupný návrat ekonomiky do „normálního“ stavu, pak došlo v 1. čtvrtletí roku 2022; celkem o 107 mil. Kč, tj. o 5 % v porovnání se stavem k 31. 12. 2021. Ve 2. čtvrtletí roku 2022 se však v důsledku vzrůstající inflace stav vykazovaných nedoplatků opět navýšil celkem o 15 mil. Kč, tj. o 0,7 % v porovnání se stavem k 31. 3. 2022.

Tabulka č. 29: Vývoj nedoplatků z dovozu evidovaný Celní správou ČR od 30. června 2020 (tis. Kč)

Stav nedoplatků v celním řízení	Nedoplatky k 30.6.2020	Nedoplatky k 31.12.2020	Nedoplatky k 30.6.2021	Nedoplatky k 31.12.2021	Nedoplatky k 30.6.2022	Meziroční rozdíl	Rozdíl od konce roku 2021
Clo	174 122	89 437	84 985	98 760	111 731	26 746	12 971
DPH	610 824	598 806	597 572	597 321	578 979	-18 593	-18 342
Spotřební daně	1 382 021	1 366 833	1 365 309	1 343 964	1 292 390	-72 919	-51 574
v tom: SD z min. olejů	1 256 626	1 254 269	1 254 307	1 253 710	1 253 556	-751	-154
SD z lihu	85 173	81 410	79 898	59 771	8 396	-71 502	-51 375
SD z piva	19	19	19	19	19	0	0
SD z vína a meziproductů	734	48	41	41	41	0	0
SD z tab. výrobků	39 469	31 087	31 044	30 423	30 378	-666	-45
Příslušenství	125 876	107 645	111 037	101 194	66 369	-44 668	-34 825
v tom: penále, úroky	105 126	88 764	91 496	83 707	52 806	-38 690	-30 901
pokuty	5 265	3 927	3 070	2 649	1 779	-1 291	-870
exekuční náklady	15 485	14 954	16 471	14 838	11 784	-4 687	-3 054
Celkem	2 292 843	2 162 721	2 158 903	2 141 239	2 049 469	-109 434	-91 770

Největší podíl na celkové výši nedoplatků měly nedoplatky vzniklé vyměřením na základě rozhodnutí z úřední povinnosti v částce 1,7 mld. Kč, tj. 82,8 % z celku.

Nedoplatky z obchodního zboží vzniklé na základě celního řízení předložením jednotné celní deklarace se na celkové výši nedoplatků podílely částkou 297 mil. Kč, tj. 14,1 %.

Nedoplatky z penále a úroků z prodlení a nedoplatky z neobchodního zboží představovaly částku 29 mil. Kč, tj. 3,1 % z celkové výše nedoplatků, evidovaných Celní správou ČR v celním řízení.

Tabulka č. 30: Rozdělení nedoplatků z dovozu podle roku vyměření celního dluhu (tis. Kč)

Celní správa - stav nedoplatků (celní řízení)			
do roku 2003 (vč.)	1 641 680	rok 2013	1 282
rok 2004	16 814	rok 2014	20 642
rok 2005	206 136	rok 2015	14 355
rok 2006	17 495	rok 2016	30 418
rok 2007	4 173	rok 2017	15 818
rok 2008	13 970	rok 2018	6 312
rok 2009	751	rok 2019	250
rok 2010	823	rok 2020	48 058
rok 2011	413	rok 2021	2 495
rok 2012	169	do 30.6.2022	7 415
		Celkem	2 049 469

Část nedoplatků ve výši 111 tis. Kč tvoří nedoplatky z roku 1993, kdy nebylo nutno v plném rozsahu zajišťovat celní dluh.

Následující tabulky ukazují přehled nedoplatků podle jednotlivých celních úřadů.

Tabulka č. 31: Přehled nedoplatků z dovozu podle celních úřadů k 30. 6. 2021 a k 30. 6. 2022

Celní úřad pro	Nedoplatky k 30.6.2021 v tis. Kč	Podíl na celku v %	Nedoplatky k 30.6.2022 v tis. Kč	Podíl na celku v %	Meziroční změna	
					v tis. Kč	podílu v p.b.
hlavní město Praha	1 613 954	74,8	1 605 376	78,3	-8 578	3,6
Jihočeský kraj	7 113	0,3	7 473	0,4	360	0,0
Jihomoravský kraj	270 350	12,5	270 358	13,2	8	0,7
Karlovarský kraj	1 849	0,1	703	0,0	-1 146	-0,1
Královéhradecký kraj	1 388	0,1	1 372	0,1	-16	0,0
Liberecký kraj	573	0,0	573	0,0	0	0,0
Moravskoslezský kraj	125 656	5,8	19 060	0,9	-106 596	-4,9
Olomoucký kraj	10 251	0,5	56 699	2,8	46 448	2,3
Pardubický kraj	1 520	0,1	1 214	0,1	-306	0,0
Plzeňský kraj	57 389	2,7	23 260	1,1	-34 129	-1,5
Středočeský kraj	48 625	2,3	42 308	2,1	-6 317	-0,2
Ústecký kraj	4 307	0,2	4 155	0,2	-152	0,0
kraj Vysočina	10 235	0,5	8 698	0,4	-1 537	0,0
Zlínský kraj	1 363	0,1	1 767	0,1	404	0,0
Praha Ruzyně	4 330	0,2	6 453	0,3	2 123	0,1
Celkem	2 158 903	100,0	2 049 469	100,0	-109 434	0,0

Tabulka č. 32: Přehled nedoplatků z dovozu podle celních úřadů a druhu příjmu k 30. 6. 2022 (tis. Kč)

Celní úřad pro	Druh příjmu									Celkem k 30.6.2022
	DPH	SD z min. olejů	SD z lihu	SD z piva	SD z vína a mezivr.	SD z tab. výrobků	clo do 30.4.2004	clo od 1.5.2004	Přísluš. daní	
hlavní město Praha	482 057	1 117 993	0	19	41	102	199	2 587	2 378	1 605 376
Jihočeský kraj	2 305	3 979	0	0	0	0	21	424	744	7 473
Jihomoravský kraj	59 408	131 562	0	0	0	19 200	9 411	29 726	21 051	270 358
Karlovarský kraj	37	0	0	0	0	0	524	0	142	703
Královéhradecký kraj	86	0	0	0	0	0	9	75	1 202	1 372
Liberecký kraj	82	0	0	0	0	0	51	7	433	573
Moravskoslezský kraj	8 007	22	2 525	0	0	0	546	1 990	5 970	19 060
Olomoucký kraj	4 203	0	0	0	0	0	374	47 454	4 668	56 699
Pardubický kraj	561	0	0	0	0	2	0	350	301	1 214
Plzeňský kraj	3 582	0	5 871	0	0	0	5 936	85	7 786	23 260
Středočeský kraj	12 645	0	0	0	0	10 493	1 710	3 311	14 149	42 308
Ústecký kraj	351	0	0	0	0	0	0	2 483	1 321	4 155
kraj Vysočina	2 269	0	0	0	0	472	694	165	5 098	8 698
Zlínský kraj	628	0	0	0	0	0	0	980	159	1 767
Praha Ruzyně	2 758	0	0	0	0	109	562	2 057	967	6 453
Celkem	578 979	1 253 556	8 396	19	41	30 378	20 037	91 694	66 369	2 049 469

Vymáhání nedoplatků cla a daní v rámci celního řízení, celní a daňové úlevy

Nedoplatky u daní z dovozu vznikají odhalováním zboží, které nebylo propuštěno do volného režimu a z kontrol prováděných po propuštění zboží. U těchto nedoplatků není zajištěn celní dluh.

Celní správa využívá při vymáhání nedoplatků z dovozu zboží všechny možnosti k vymáhání - uplatňuje celní dluh na ručiteli, zjišťuje bankovní účty dlužníků, zjišťuje majetek dlužníků prostřednictvím katastrálního úřadu (nemovitý majetek), v evidenci motorových vozidel (movitý majetek), ve středisku cenných papírů, uplatňuje zástavní právo a spolupracuje s finančními úřady v případě přeplatků evidovaných u poplatníka.

Nejvíce nedoplatků je vymoženo z exekucí na peněžní prostředky. Dále se zvyšuje podíl exekučních příkazů na movitý a nemovitý majetek dlužníka. Část nedoplatků je uplatněna v rámci konkurzního řízení a insolvenčního řízení.

V 1. polovině roku 2022 došlo u 380 nedoplatků v celkové hodnotě 18,3 mil. Kč k zahájení vymáhacích úkonů. Další nedoplatky byly uhrazeny např. na základě Vyrozumění o nedoplatku.

Celní úřady v období od 1. 1. 2022 do 30. 6. 2022 odepsaly pro nedobytnost pohledávky v celkové výši 5,0 mil. Kč.

V oblasti pohledávek a nedoplatků cla a daní vyměřených v rámci celního řízení bylo od 1. 1. 2022 do 30. 6. 2022 v souladu s Nařízením Evropského parlamentu a Rady (EU) č. 952/2013, kterým se stanoví celní kodex Unie, a zákonem č. 280/2009 Sb., daňový řád, ve znění pozdějších předpisů, na základě písemných žádostí rozhodnuto o povolení posečkání nebo splátek celkem v 11 případech v celkové výši 8,0 mil. Kč, z toho ke dni 30. 6. 2022 zbývalo k úhradě celkem 7,9 mil. Kč.

Tabulka č. 33: Stav daňových a celních úlev povolených v průběhu 1. pololetí 2022 podle druhu příjmu (tis. Kč)

Druh úlevy	Clo od 1.5.2004	DPH	SD z dovozu	Pokuty	Exekuční náklady	Úrok/ Penále	Neuhrazeno celkem
Odklad	0	0	0	0	0	0	0
Posečkání	916	0	0	0	0	0	916
Splátky	6 368	2	0	0	1	566	6 936
Celkem	7 284	2	0	0	1	566	7 852

Ekonomické dopady opatření přijatých v souvislosti s COVID 19 se na počtu povolených úlev projeví nejvíce v roce 2020, kdy bylo v prvním pololetí povoleno celkem 50 daňových a celních úlev, z toho 49 z důvodu ekonomických dopadů opatření přijatých v souvislosti s COVID 19. V 1. pololetí roku 2021 bylo povoleno celkem 9 daňových a celních úlev, z toho v 7 případech byla úleva povolena na základě žádostí, které byly odůvodněny ekonomickými důsledky opatření přijatých v souvislosti s COVID 19. Z celkového počtu 11 úlev, povolených v 1. pololetí roku 2022, byla úleva povolena na základě žádosti subjektu odůvodněné ekonomickými dopady opatření přijatých v souvislosti s COVID 19 také v 7 případech.

Celkem bylo v evidenci pohledávek a nedoplatků cla a daní vyměřených v rámci celního řízení ke dni 30. 6. 2022 evidováno 368 případů neuhraných nedoplatků, u kterých bylo v souladu s Nařízením Evropského parlamentu a Rady (EU) č. 952/2013, kterým se stanoví celní kodex Unie (zákonem č. 13/1993 Sb., celní zákon, ve znění účinném do 28. 7. 2016), a zákonem č. 280/2009 Sb., daňový řád, ve znění pozdějších předpisů (zákonem č. 337/1992 Sb., o správě daní a poplatků, ve znění účinném do 31. 12. 2010) na základě písemných žádostí rozhodnuto o povolení odkladu, posečkání nebo splátek celního dluhu.

Z celkové ulehčené částky ve výši 528 mil. Kč bylo ke dni 30. 6. 2022 neuhrzeno 422,6 mil. Kč.

Rozbor nedoplatků vnitrostátních spotřebních a energetických daní k 30. červnu 2022

Celková výše nedoplatků ke dni 30. 6. 2022 činila 8,1 mld. Kč, což bylo o 1,4 mld. Kč méně než na konci 1. pololetí roku 2021. Z celkové částky nedoplatků za vnitrostátní spotřební daně (dále též „SD“) a energetické daně dosáhlo dlužné příslušenství daně 3,1 mld. Kč (-1,0 mld. Kč).

Na celkové výši nedoplatků měly největší podíl nedoplatky SD z minerálních olejů (3,5 mld. Kč), ze surového tabáku (1,8 mld. Kč), z lihu (1,5 mld. Kč) a z tabákových výrobků (1,2 mld. Kč). Nejvyšší nedoplatky byly evidovány u Celního úřadu pro Hlavní město Prahu (2,5 mld. Kč), u Celního úřadu pro Jihomoravský kraj (2,3 mld. Kč), u Celního úřadu pro Moravskoslezský kraj (1,3 mld. Kč) a u Celního úřadu pro Zlínský kraj (1,3 mld. Kč).

Tabulka č. 34: Přehled nedoplatků vnitrostátních spotřebních a energetických daní podle jednotlivých CÚ (tis. Kč)

Celní úřad pro	SD z									Daň z			Celkem
	vína	minerálních olejů *)	tabák. výrobků	tabák. nálepek	surového tabáku	zahřív. tabáku	piva	lihu	zajištění	elektřiny *)	zemního plynu *)	pevných paliv *)	
Hlavní město Praha	491,4	375 172,1	358 218,6	0,0	1 741 874,9	0,0	254,4	33 022,8	0,0	3 225,4	2 766,6	450,7	2 515 476,8
Jihočeský kraj	0,0	20,0	1 741,6	0,0	0,0	0,0	236,3	31,1	0,0	3,4	0,0	0,0	2 032,4
Jihomoravský kraj	1,4	2 306 277,0	22 088,4	0,0	294,3	0,0	3,5	2 289,5	0,0	236,0	1 379,9	0,0	2 332 570,1
Karlovarský kraj	9,4	231,9	60 456,7	0,0	0,0	0,0	11,7	51,8	0,0	0,0	0,0	0,0	60 761,5
Královehradecký kraj	0,0	142 652,2	23 001,2	0,0	4 922,4	0,0	0,0	449,2	0,0	2,4	66,4	2,4	171 096,1
Liberecký kraj	0,7	33 730,4	15 745,5	0,0	0,0	0,0	0,2	82,3	0,0	1,1	11,0	0,3	49 571,3
Moravskoslezský kraj	55,9	378 554,5	604 501,9	0,0	95 377,8	0,0	2 128,2	204 149,4	0,0	1 749,1	1 902,5	1 825,5	1 290 244,9
Olomoucký kraj	10,9	28 116,9	3 160,3	0,0	0,0	0,0	0,0	13 774,4	0,0	46,3	9,1	0,0	45 117,8
Pardubický kraj	20,0	154,5	3 428,1	0,0	0,0	0,0	0,0	12 606,2	0,0	132,3	96,8	0,0	16 438,0
Plzeňský kraj	1,0	41 712,6	14 988,6	0,0	0,0	0,0	0,5	434,4	0,0	0,0	25,5	0,0	57 162,5
Středočeský kraj	25,1	148 034,1	35 928,4	0,0	0,0	0,0	302,7	3 294,5	0,0	39,6	169,7	2 550,9	190 345,0
Ústecký kraj	0,0	14 651,5	23 631,4	0,0	52,3	0,0	0,0	261,3	0,0	134,5	126,4	0,0	38 857,3
Kraj Vysočina	0,0	1 839,4	69 728,1	0,0	0,0	0,0	6,4	13 189,9	0,0	12,0	12,5	0,0	84 788,3
Zlínský kraj	0,0	45,5	7 302,2	0,0	0,0	0,0	198,1	1 246 789,4	0,0	0,0	0,0	0,0	1 254 335,1
Praha Ruzyně	0,0	1,5	0,0	0,0	0,0	0,0	0,0	198,0	0,0	0,0	0,0	0,0	199,5
Celkem	615,7	3 471 194,1	1 243 921,0	0,0	1 842 521,6	0,0	3 142,0	1 530 624,2	0,0	5 582,0	6 566,3	4 829,8	8 108 996,6

*) včetně příslušných vratek

Tabulka č. 35: Vývoj nedoplatků vnitrostátních SD a energetických daní od roku 2017 (mil. Kč)

	2017	2018	2019	2020	30. 6. 2021	2021	30. 6. 2022	Rozdíl 30.6.2022 - 30.6.2021
SD z: minerálních olejů *)	5 381,3	5 610,5	5 374,4	4 580,2	3 988,2	3 482,5	3 471,2	-517,0
lihu	1 655,5	1 772,5	2 024,4	2 096,3	2 078,9	1 855,4	1 530,6	-548,3
piva	5,0	18,9	3,7	5,8	143,1	3,9	3,1	-139,9
vína	1,0	0,8	0,7	0,9	0,7	0,6	0,6	-0,1
tabákových výrobků	597,6	592,0	1 157,0	1 191,3	1 438,6	1 437,3	1 243,9	-194,7
tabákových nálepek	0,0	0,0	0,0	0,0	0,0	0,0	0,0	0,0
surového tabáku	31,9	36,8	54,3	1 752,7	1 829,3	1 836,0	1 842,5	13,2
zahřívání tabáku	x	x	0,0	0,0	0,0	0,0	0,0	0,0
Zajištění	0,0	52,7	52,7	0,0	0,0	0,0	0,0	0,0
Energetické daně *)	18,0	18,4	17,0	20,0	18,4	20,8	17,0	-1,4
Celkem	7 690,3	8 102,6	8 684,1	9 647,2	9 497,3	8 636,5	8 109,0	-1 388,3

*) včetně příslušných vratek

Vznik nedoplatků na spotřební dani je limitován řadou nástrojů. Pro provádění vyhledávací a kontrolní činnosti v oblasti spotřebních daní disponují celní úřady řadou oprávnění. Tato oprávnění jsou zakotvena jak v daňovém řádu, který je obecným právním předpisem, tak i v předpisech speciálních, jako je např. zákon č. 242/2016 Sb., celní zákon, ve znění pozdějších předpisů, zákon č. 353/2003 Sb., o spotřebních daních ve znění pozdějších předpisů, zákon č. 307/2013 Sb., o povinném značení lihu, ve znění pozdějších předpisů, nebo zákon č. 311/2006 Sb., o pohonných hmotách a čerpacích stanicích pohonných hmot a o změně souvisejících zákonů, ve znění pozdějších předpisů.

Podle daňového řádu jsou celní úřady v postavení správce daně oprávněny provádět vyhledávací činnost, místní šetření a daňovou kontrolu. Jsou však také oprávněny provádět kontrolu plnění podmínek povolení, vydaných dle zákona o spotřebních daních, které spočívá např. v zajištění vybraných výrobků a dopravního prostředku či realizovat předběžné opatření v případech, kdy jsou vybrané výrobky dopravovány bez dokladů stanovených zákonem o spotřebních daních.

Nejčastějším důvodem vzniku nedoplatku na spotřební dani je prohlášení úpadku daňového subjektu dle zákona č. 182/2006 Sb., o úpadku a způsobech jeho řešení (insolvenční zákon), ve znění pozdějších předpisů. V těchto případech je daňovému subjektu ze zákona povolení k provozování daňového skladu odejmuto a vybrané výrobky se tak nacházejí ve volném daňovém oběhu, což má za následek vznik nedoplatku na spotřební dani. Celní úřad nemá jinou možnost než přihlásit takovýto nedoplatek do insolvenčního řízení, které však celnímu úřadu neposkytne plnění ve výši skutečného nedoplatku.

Celní úřady také disponují řadou nástrojů pro vymáhání těchto nedoplatků. Pro vymození spotřební daně celní úřady aplikují daňový řád s přihlédnutím k zákonu č. 99/1963 Sb., občanský soudní řád, ve znění pozdějších předpisů, který stanoví, jakým způsobem lze nedoplatek vůči daňovému subjektu vymáhat. Nejčastějším nástrojem je tak nařízení daňové exekuce postižením účtů, vedených u poskytovatelů platebních služeb či postižení věcí movitých nebo nemovitých, které se následně prodají v dražbě.

V 1. polovině 2022 došlo u 73 247 nedoplatků (spotřební daně + dělená správa) v celkové hodnotě 2,4 mld. Kč k zahájení vymáhacích úkonů. Další nedoplatky byly uhrazeny např. na základě Vyrozumění o nedoplatku.

O prominutí daně nebo jejího příslušenství je rozhodováno dle daňového řádu. Dle ustanovení § 259 daňového řádu, pokud zákon stanoví orgánu veřejné moci pravomoc zcela nebo částečně prominout daň nebo příslušenství daně, lze tak učinit na základě žádosti daňového subjektu nebo z moci úřední. V souladu s příslušnými novelami daňového řádu bylo o prominutí daní a jejich příslušenství rozhodováno takto:

- od 1. 1. 2011 - Ministr, ministryně financí rozhoduje o prominutí daně nebo příslušenství daně z moci úřední podle § 260 daňového řádu. Jedná se o hromadné prominutí daně nebo příslušenství daně z důvodu nesrovnalostí vyplývajících z uplatňování daňových zákonů, nebo při mimořádných, zejména živelných událostech, např. v souvislosti s pandemií nemoci COVID 19. Tato rozhodnutí jsou oznamována zveřejněním ve Finančním zpravodaji,
- Ministerstvo financí rozhodovalo také o prominutí daně a příslušenství daně na základě individuálních žádostí podaných do 31. 12. 2010, o kterých bylo rozhodováno dle dosavadních právních předpisů i po tomto datu (§ 264 odst. 6 daňového řádu). Od 1. 1. 2015 byla do daňového řádu doplněna úprava týkající se individuálních žádostí o prominutí vybraného příslušenství daně (penále, úroku z prodlení a úroku z posečkané částky, viz § 259a, 259b a 259c) o němž rozhoduje správce daně. Od 1. 1. 2021 je umožněno správci daně rozhodovat též o individuálních žádostech o prominutí pokuty za opožděné tvrzení daně (§ 259aa daňového řádu).

Tabulka č. 36: Prominutí daně u vnitrostátních SD a energetických daní (tis. Kč)

	SD z minerál. olejů *)	SD z lihu	SD z piva	SD z vína	SD z tabák. výrobků	SD ze surového tabáku	SD ze zahřívání tabáku	Daň z elektřiny	Daň ze zemního plynu	Daň z pevných paliv	Celkem
2004	0,1	0,0	0,0	0,0	0,0	0,0	x	0,0	0,0	0,0	0,1
2005	0,0	112,3	0,0	0,0	0,0	0,0	x	0,0	0,0	0,0	112,3
2006	287,3	16 220,6	0,0	0,0	216,2	0,0	x	0,0	0,0	0,0	16 724,1
2007	12 285,0	37 712,7	0,1	0,0	4 082,5	0,0	x	0,0	0,0	0,0	54 080,3
2008	3 618,3	265,3	6,7	0,0	0,8	0,0	x	0,0	0,0	0,0	3 891,1
2009	1 151,9	989,8	42,6	0,0	21 214,1	0,0	x	0,0	0,0	0,0	23 398,4
2010	341,7	1 965,0	219,9	0,0	12,9	0,0	x	0,0	74,8	0,0	2 614,3
2011	0,0	0,0	3,4	0,0	0,0	0,0	x	0,0	0,0	0,0	3,4
2012	0,0	0,0	0,2	0,0	0,0	0,0	x	0,0	0,0	0,0	0,2
2013	1,3	0,0	0,0	0,0	0,0	0,0	x	0,0	0,0	0,0	1,3
2014	0,0	0,0	0,0	0,0	0,0	0,0	x	0,0	0,0	0,0	0,0
2015	51,1	0,0	0,0	0,0	0,0	0,0	x	3,0	0,0	12,3	66,4
2016	0,0	0,0	0,0	0,0	0,0	0,0	x	0,0	0,0	0,0	0,0
2017	25,5	8,9	0,0	0,0	0,0	0,0	x	0,0	0,0	0,0	34,4
2018	0,0	0,5	0,0	0,0	100,4	0,0	x	0,0	0,0	0,0	100,9
2019	0,0	0,0	0,0	0,0	0,0	0,0	0,0	0,0	0,0	0,0	0,0
2020	0,0	670,8	3 426,2	0,0	110,5	0,0	0,0	195,0	365,0	0,0	4 767,4
2021	0,0	0,0	6,2	0,0	30,8	0,0	0,0	0,0	0,0	0,0	3 184,7
30.06.2022	0,0	0,0	6,2	0,0	30,8	0,0	0,0	0,0	0,0	0,0	37,1
Celkem	17 762,2	58 015,7	5 612,9	1,3	25 890,4	0,0	0,0	760,4	961,1	12,3	109 016,3

*) včetně příslušných vratek

V 1. pololetí roku 2022 odepsaly celní úřady pro nedobytnost nedoplatky v celkové výši 402,5 mil. Kč. Nejvyšší část těchto nedoplatků odepsaných pro nedobytnost tvoří nedoplatky na spotřební dani z tabákových výrobků, kdy došlo k odpisu ve výši 239,9 mil. Kč. Druhou nejvyšší hodnotu odpisu pro nedobytnost v tomto období vykazuje spotřební daň z lihu. Výše odpisu pro nedobytnost u této daně je 161,3 mil. Kč.

Tabulka č. 37: Odpisy pro nedobytnost u vnitrostátních SD a energetických daní v daném roce (tis. Kč)

	SD z minerálních olejů *)	SD z lihu	SD z piva	SD z vína	SD z tabák. výrobků	SD ze surového tabáku	SD ze zahřív. tabáku	Daň z elektřiny	Daň ze zemního plynu	Daň z pevných paliv	Celkem
2006	84 619,8	8,0	0,0	0,0	0,0	0,0	x	0,0	0,0	0,0	84 627,8
2007	0,0	174 628,7	0,0	0,0	169,3	0,0	x	0,0	0,0	0,0	174 798,0
2008	0,0	54 496,0	704,4	114,6	477,3	0,0	x	0,0	0,0	0,0	55 792,3
2009	4 648,1	49 108,8	530,8	110,5	2 247,8	0,0	x	0,0	0,1	0,0	56 646,1
2010	284 656,5	2 436,4	1,5	0,0	225,5	0,0	x	0,0	0,0	0,0	287 319,9
2011	127 395,6	4 164,9	1 031,4	0,0	1 573,3	0,0	x	0,0	0,0	0,0	134 165,2
2012	741 145,4	398 992,4	94,1	5,3	1 067,3	0,0	x	0,0	0,0	0,0	1 141 304,5
2013	168 520,9	968,0	0,0	0,0	557,0	0,0	x	0,0	0,0	0,0	170 045,9
2014	496 403,2	675,1	3,9	0,0	2 020,6	0,0	x	2 844,1	0,0	0,0	501 946,9
2015	25,7	1,0	0,0	53,6	100,6	0,0	x	0,0	0,0	0,0	180,9
2016	1 121 380,4	37 224,8	13 197,4	57,2	131 351,0	0,0	x	0,0	4,0	0,0	1 303 214,8
2017	842 191,9	41 340,0	5,1	4,1	252 434,6	45 170,7	x	151,7	430,0	2 799,7	1 184 527,8
2018	53 518,4	74 918,4	0,0	0,0	37 492,3	0,0	x	0,0	0,0	8,3	165 937,4
2019	411 154,7	320,6	248,7	41,5	26 630,5	27 575,7	0,0	0,0	0,0	4 253,4	470 225,1
2020	1 183 727,0	24 936,5	0,0	10,5	134 115,9	144 283,7	0,0	0,0	0,0	0,0	1 487 073,6
2021	202 491,6	2 074,8	12,8	6,5	418 796,3	7 850,9	0,0	14,0	0,0	15,5	631 262,4
30.06.2022	0,0	161 259,8	0,5	226,7	239 862,3	1 130,1	0,0	0,0	0,0	0,0	402 479,4
Celkem	5 721 879,2	1 027 554,2	15 830,6	630,5	1 249 121,6	226 011,1	0,0	3 009,8	434,1	7 076,9	8 251 548,0

*) včetně příslušných vratek

Posečkání úhrady daně je celními úřady povolováno na základě § 156 daňového řádu. Od 1. 1. 2022 do 30. 6. 2022 bylo na spotřebních a energetických daních povoleno posečkání úhrady daně v celkové výši 49,2 mil. Kč, z toho zbývá k úhradě 33,0 mil. Kč. Největší podíl posečkané daně byl na spotřební dani z minerálních olejů.

Z celkového posečkání daní zaevidovaného do 30. 6. 2022 zbývá na spotřebních a energetických daních k úhradě 83,5 mil. Kč, k úhradě na příslušenství daní zbývá 0,7 mil. Kč.

Nedoplatky z odvodů za odnětí půdy ze zemědělského půdního fondu do SR

Kumulované nedoplatky z odvodů za odnětí půdy ze zemědělského půdního fondu činily k 30. 6. 2022 celkem 82 mil. Kč (meziroční růst o 3 mil. Kč). Tvoří je nedoplatky, kdy povinný z rozhodnutí půdu již nevlastní a většinou již jako subjekt zanikl, a po novém majiteli nelze tyto nedoplatky dle ustanovení zákona č. 334/1992 Sb., o ochraně zemědělského půdního fondu, ve znění pozdějších předpisů, vymáhat.

2.3.3 Nedoplatky daňových příjmů evidované Českou správou sociálního zabezpečení

Nedoplatky na pojistném na sociální zabezpečení a příspěvku na státní politiku zaměstnanosti včetně příslušenství byly k 30. 6. 2022 vykázány v částce 57,8 mld. Kč. Vývoj nedoplatek pojistného a příslušenství v časové řadě za období osmi let je uveden v následující tabulce.

Tabulka č. 38: Vývoj nedoplatků (tis. Kč)

	Celková výše nedoplatků	Změna proti předchozímu stavu
k 30. 6. 2014	64 321 608	943 497
k 31.12. 2014	63 867 116	-454 492
k 30. 6. 2015	63 169 835	-697 281
k 31.12. 2015	61 276 080	-1 893 755
k 30. 6. 2016	61 144 651	-131 429
k 31.12. 2016	59 957 423	-1 187 228
k 30. 6. 2017	59 904 876	-52 547
k 31.12. 2017	59 233 638	-671 238
k 30. 6. 2018	59 538 066	304 428
k 31.12. 2018	58 750 507	-787 559
k 30. 6. 2019	59 518 602	768 095
k 31.12. 2019	57 113 163	-2 405 439
k 30. 6. 2020	57 048 592	-64 571
k 31.12. 2020	57 281 564	232 972
k 30. 6. 2021	57 740 130	458 566
k 31. 12. 2021	57 599 764	-140 366
k 30. 6. 2022	57 808 477	208 713

K 30. 6. 2022 dosáhly neuhrazené kumulované pohledávky ČSSZ úhrnné výše 57,8 mld. Kč, a došlo tak ke zvýšení výše těchto pohledávek o 68,4 mil. Kč oproti stavu k 30. 6. 2021. Tento nárůst byl způsoben především dopočteným penále u pohledávek neodhlášených plátců pojistného.

Agenda vymáhání pohledávek již nebyla v 1. pololetí 2022 ovlivněna pandemií COVID-19 a přijatými opatřeními v souvislosti s tímto onemocněním. V 1. pololetí 2022 nedošlo k omezení činnosti OSSZ a agenda vymáhání pohledávek nebyla utlumena.

Stav pohledávek podle regionálních pracovišť České správy sociálního zabezpečení za 1. pololetí 2022 včetně srovnání s předchozími roky je uveden v následující tabulce.

Tabulka č. 39: Stav nedoplatků podle regionálních pracovišť ČSSZ (tis. Kč)

Region	k 30. 6. 2019	k 31. 12. 2019	k 30. 6. 2020	k 31. 12. 2020	k 30. 6. 2021	k 31. 12. 2021	k 30. 6. 2022
Praha							
Střední Čechy	21 241 174	19 553 804	19 185 720	19 616 292	19 999 386	19 939 990	20 331 206
České Budějovice	1 103 819	1 077 600	1 122 184	1 115 453	1 126 218	1 125 425	
Plzeň	3 884 533	3 830 198	3 876 391	3 861 811	3 863 041	3 802 207	4 841 830
Ústí nad Labem	8 046 857	7 976 842	8 104 501	7 937 797	7 763 587	7 766 897	7 771 015
Hradec Králové	4 091 256	3 933 516	3 922 254	3 860 908	3 886 294	3 930 223	3 931 240
Brno	11 065 407	10 781 658	10 886 813	10 839 475	10 965 478	10 962 466	10 885 571
Ostrava	10 085 556	9 959 545	9 950 729	10 049 828	10 136 126	10 072 556	10 047 615
Celkem	59 518 602	57 113 163	57 048 592	57 281 564	57 740 130	57 599 764	57 808 477

Pozn.: Pracoviště České Budějovice bylo k 1. 1. 2022 zrušeno.

Z celkových pohledávek k 30. 6. 2022 činily pohledávky na pojistném 36,5 mld. Kč, což je 63,2 % celkových pohledávek. Nedoplatky na příslušenství činily 21,3 mld. Kč, tj. 36,8 % celkových pohledávek.

Stav pohledávek podle skupin plátců a podle typu plátců za 1. pololetí 2022 včetně srovnání s předchozími roky je uveden v následujících tabulkách.

Tabulka č. 40: Stav nedoplatků podle skupin plátců (tis. Kč)

	k 30. 6. 2019	k 31. 12. 2019	k 30. 6. 2020	k 31. 12. 2020	k 30. 6. 2021	k 31. 12. 2021	k 30. 6. 2022
Zaměstnavatelé	37 503 125	34 859 704	35 865 195	35 242 562	34 642 485	33 556 830	33 119 348
OSVČ	22 015 477	22 253 459	21 183 397	22 039 002	23 097 645	24 042 934	24 689 129
Celkem	59 518 602	57 113 163	57 048 592	57 281 564	57 740 130	57 599 764	57 808 477

Tabulka č. 41: Stav nedoplatků podle typu plátců (tis. Kč)

	k 30. 6. 2019	k 31. 12. 2019	k 30. 6. 2020	k 31. 12. 2020	k 30. 6. 2021	k 31. 12. 2021	k 30. 6. 2022
Odhlášení plátců	36 800 639	34 713 255	33 689 014	33 633 626	33 292 090	32 790 208	32 420 632
Neodhlášení plátců	21 726 259	21 416 757	22 245 980	22 026 809	22 610 002	23 231 208	23 906 764
Splátkový režim	991 704	983 151	1 113 598	1 621 129	1 838 038	1 578 348	1 481 081
Celkem	59 518 602	57 113 163	57 048 592	57 281 564	57 740 130	57 599 764	57 808 477

Výše nedoplatků je ovlivněna i objemem odpisů nedobytných pohledávek a objemem prominutého penále, které je prováděno v souladu s platnou právní úpravou.

Tabulka č. 42: Stav nedobytných pohledávek (tis. Kč)

	k 30. 6. 2019	k 31. 12. 2019	k 30. 6. 2020	k 31. 12. 2020	k 30. 6. 2021	k 31. 12. 2021	k 30. 6. 2022
Zaměstnavatelé	17 023 798	17 438 608	16 415 661	15 269 045	14 727 774	13 618 388	12 801 741
OSVČ	546 395	549 374	535 105	505 855	481 989	444 627	405 514
Celkem	17 570 193	17 987 982	16 950 766	15 774 900	15 209 763	14 063 015	13 207 255

Podle stavu k 30. 6. 2022 došlo k meziročnímu poklesu kumulovaných nedobytných pohledávek, kdy se tyto pohledávky snížily o 2,0 mld. Kč na současný stav 13,2 mld. Kč oproti stavu k 30. 6. 2021, kdy dosáhly úhrnné výše 15,2 mld. Kč. Tento pokles je způsoben především vyvedením pohledávek z účetnictví ČSSZ z důvodu jejich promlčení po uplynutí desetileté lhůty pro evidování nedobytných pohledávek na podrozvahovém účtu.

Tabulka č. 43: Odúčtované prominutí penále (tis. Kč)

	k 30. 6. 2019	od 1. 7. 2019 do 31. 12. 2019	k 30. 6. 2020	od 1. 7. 2020 do 31. 12. 2020	k 30. 6. 2021	od 1. 7. 2021 do 31. 12. 2021	k 30. 6. 2022
Zaměstnavatelé	21 232	25 095	23 732	17 690	61 481	41 931	39 098
OSVČ	19 365	20 754	14 353	14 685	22 263	17 337	26 261
Celkem	40 597	45 849	38 085	32 375	83 744	59 268	65 359

K 30. 6. 2022 bylo v řízeních o prominutí penále na OSSZ a ČSSZ vyhověno 1 988 žádostem o prominutí penále, a to při splnění zákonné podmínky, resp. úhrady pojistného. Celkem bylo v tomto období prominuto penále ve výši cca 55,4 mil. Kč, a došlo tak k nárůstu celkové výše prominutého penále ve srovnání se stejným obdobím roku 2021 o 9,1 mil. Kč, kdy bylo prominuto penále v celkové výši 46,3 mil. Kč. Tento nárůst je způsoben především vyšším počtem projednávaných žádostí o prominutí penále. Důvody, které vedly v převážné většině k odstranění tvrdosti zákona, byly především důvody zdravotní, sociální a dopady onemocnění COVID-19.

K 30. 6. 2022 bylo v řízeních o prominutí penále na MPSV vyhověno 17 žádostem ve výši 9,9 mil. Kč, což je o 27,5 mil. Kč méně než v roce 2021, kdy bylo prominuto za stejné období 37,5 mil. Kč, což je způsobeno menším počtem podaných žádostí (zaměstnavatelé).

Z hlediska efektivnosti vymáhání nedoplatků a odhadu jejich dobytnosti lze konstatovat, že vymáhání a právní zajištění pohledávek je ČSSZ realizováno v souladu s platnou právní úpravou, a to všemi dostupnými zákonnými způsoby správní exekuce, včetně přihlašování a uplatňování pohledávek v insolvenčních řízeních, v řízeních o pozůstalosti, v dražebních a likvidačních řízeních. Při realizaci vymáhání a právního zajištění pohledávek lze využít ve vybraných a odůvodněných případech i exekuci prováděnou prostřednictvím soudního exekutora. Obecně lze konstatovat, že některé pohledávky jsou uhrazeny v relativně krátké době, jiné se naopak nedaří vymoci ani po letech. Vždy přitom záleží na tom, zda je dlužník ochoten a schopen uhradit svoji pohledávku již na základě odeslané výzvy k zaplacení pohledávky, případně zda lze úspěšně provést správní exekuci či existuje postižitelný movitý či nemovitý majetek, který by mohl být vymáhán prostřednictvím soudního exekutora.

Ve splátkovém režimu bylo k 30. 6. 2022 evidováno celkem 9 483 pohledávek v úhrnné výši 1 481 mil. Kč. Došlo tak ke snížení počtu pohledávek ve splátkovém režimu o 459 pohledávek oproti stavu k 30. 6. 2021, kdy bylo evidováno celkem 9 942 těchto pohledávek. Úhrnná výše pohledávek ve splátkovém režimu se snížila o 357 mil. Kč oproti stavu k 30. 6. 2021, kdy pohledávky ve splátkovém režimu dosáhly úhrnné výše 1 838 mil. Kč. K uvedenému poklesu v počtu i v úhrnné výši pohledávek ve splátkovém režimu došlo zejména v důsledku zlepšené ekonomické situace mnoha plátců pojistného, neboť onemocnění COVID-19 již v roce 2022 tolik neovlivňovalo fungování mnoha zaměstnavatelů a OSVČ. Služby již nebyly na základě nařízení vlády omezeny. Z těchto důvodů došlo ke zlepšení ekonomické situace mnoha plátců pojistného, řada z nich tak

byla schopna včas a řádně plnit své povinnosti vůči ČSSZ a nedošlo tak ke vzniku pohledávek na pojistném a ty tak nemusely být řešeny formou splátkového režimu.

2.4 Nedaňové a kapitálové příjmy a přijaté transfery

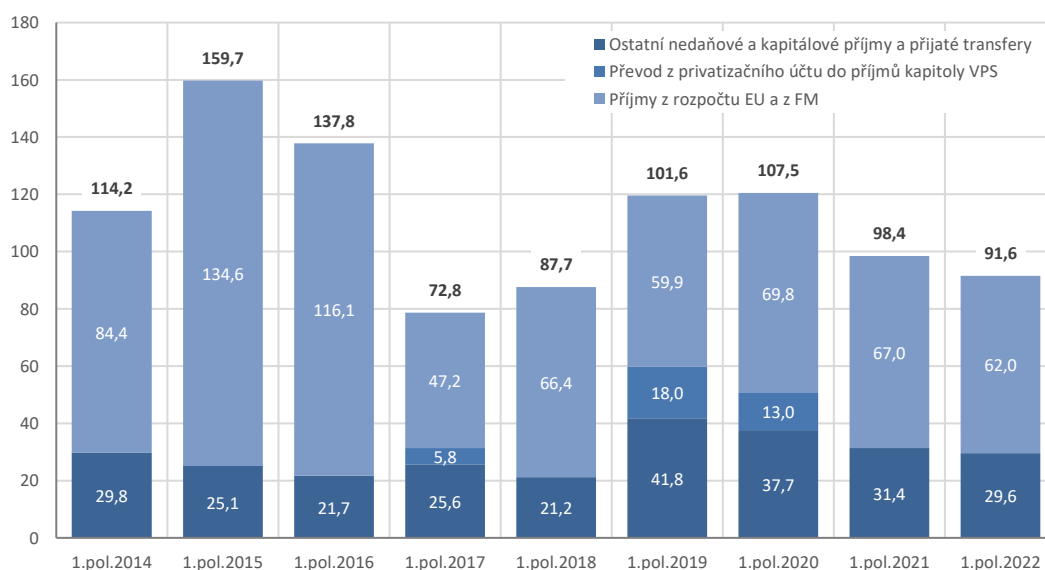
Zákon č. 57/2022 Sb., o státním rozpočtu České republiky na rok 2022 předpokládá **nedaňové a kapitálové příjmy a přijaté transfery** v celkové výši **253,2 mld. Kč**, tj. o 65,7 mld. Kč (+35,0 %) vyšší než novelizovaný rozpočet roku 2021. Na rostoucí dynamice plánovaných příjmů se podílel zejména **rozpočet přijatých transferů** ve výši **207,7 mld. Kč**, když se oproti novelizovanému rozpočtu 2021 zvýšil o 62,8 mld. Kč, tj. o 43,4 %. Jejich hlavní složkou jsou **prostředky** přijaté z **rozpočtu EU a FM**, které jsou pro rok 2022 rozpočtovány ve výši **193,1 mld. Kč**, což je o 60,9 mld. Kč, tj. o 46,1 % více, než v roce 2021. Současně byl navýšen rozpočet plánovaného převodu prostředků z tzv. privatizačního účtu do příjmů kapitoly VPS na 13 mld. Kč (+3 mld. Kč). Rozpočet **nedaňových příjmů** počítá s příjmy ve výši **23,1 mld. Kč, tj. o 2,4 mld. Kč** méně než oproti novelizovanému rozpočtu 2021. Na zmíněném poklesu se podílely příjmy kapitoly Český telekomunikační úřad (-4,9 mld. Kč) snížené zejména o mimořádné příjmy z aukce kmitočtů předpokládané v roce 2021 (-4,9 mld. Kč). Naopak rozpočet kapitoly Ministerstvo zdravotnictví zahrnuje příjmy vyšší o 0,7 mld. Kč především z důvodu předpokládaného růstu refundací prostředků od zdravotních pojišťoven za nakoupené a vyočkované vakcíny. **Kapitálové příjmy** se rozpočtují ve výši **22,4 mld. Kč**, tj. o 5,2 mld. Kč více než v roce 2021, což souvisí zejména s vyššími plánovanými příjmy kapitoly Ministerstvo životního prostředí z prodeje emisních povolenek o 5,1 mld. Kč.

Zákonem schválená výše nedaňových a kapitálových příjmů a přijatých transferů byla v průběhu 1. pololetí 2022 **navýšena rozpočtovými opatřeními** pouze o 807 mil. Kč (o 6,8 mld. Kč méně než v 1. pololetí 2021) i z důvodu rozpočtového provizoria, ve kterém stát hospodařil do 18. března 2022 (vysvětleno v části 1.2 této Zprávy).

Nedaňové a kapitálové příjmy a přijaté transfery dosáhly ke konci června 2022 výše 91,6 mld. Kč (-6,9 mld. Kč, -7,0 %), tj. 36,0 % rozpočtu po změnách. Meziroční srovnatelnost ovlivnil mimořádný výnos kapitoly Český telekomunikační úřad z aukce na udělení přidělů rádiových kmitočtů 5 telekomunikačním společností (5,6 mld. Kč) uskutečněný v 1. pololetí 2021. Výrazně se na poklesu podílely i příjmy z rozpočtu EU a FM (-5,1 mld. Kč, tj. -7,6 %).

Následující graf znázorňuje, jak výrazně je výše nedaňových a kapitálových příjmů a přijatých transferů ovlivňována prostředky z EU a FM, případně zapojením privatizačních prostředků do příjmů rozpočtu.

Graf č. 13: Vývoj nedaňových a kapitálových příjmů a přijatých transferů v 1. pololetí let 2014-2022 (mld. Kč)



Tabulka č. 44: Nedaňové a kapitálové příjmy a přijaté transfery (mil. Kč)

NEDAŇOVÉ A KAPITÁLOVÉ PŘÍJMY A PŘIJATÉ TRANSFERY	Skutečnost		Rozpočet 2022		Skutečnost	%	Rozdíl	Index
	1. pol.2021		schválený	po změnách	1. pol.2022	plnění	2022-2021	2022/2021
	1	2	3	4	5 = 4:3	6 = 4-1	7 = 4:1	
Nedaňové a kapitálové příjmy a přijaté transfery	98 443	253 220	254 027	91 560	36,0	-6 883	93,0	
Nedaňové příjmy celkem - v tom:	20 143	23 122	23 122	17 155	74,2	-2 987	85,2	
Příjem z vlast.činnosti a odvody přebyt.organiz.s přímým vztahem - v tom:	13 327	15 181	15 180	10 282	67,7	-3 045	77,2	
Příjem z vlastní činnosti	8 625	8 532	8 531	2 674	31,3	-5 951	31,0	
Odvody přebytků organizací s přímým vztahem	4 178	3 202	3 202	4 400	137,4	223	105,3	
Příjem z pronájmu nebo pachtu majetku	339	672	672	362	53,9	23	106,8	
Přijaté výnosy z finančního majetku	185	2 775	2 776	2 846	102,5	2 661	1538,5	
Přijaté sankční platby a vratky transferů - v tom:	3 630	2 723	2 722	3 046	111,9	-584	83,9	
Přijaté sankční platby	1 404	1 486	1 494	978	65,5	-426	69,7	
Přijaté vratky transferů a ostatní podobné příjmy	2 226	1 237	1 229	2 068	168,3	-158	92,9	
Příjem z prodeje neinvestičního majetku a ostatní nedaňové příjmy - v tom:	1 930	2 768	2 769	2 030	73,3	100	105,2	
Příjem z prodeje krátkod. a drobného dlouhod. majetku	25	20	20	45	228,4	20	181,6	
Ostatní nedaňové příjmy	1 575	2 223	2 224	1 630	73,3	55	103,5	
Příjmy z využívání výhradních práv k přírodním zdrojům	0	0	0	0	x	0	x	
Příjmy za využívání dalších majetkových práv	92	135	135	96	71,5	5	105,0	
Dobrovolné pojistné	239	390	390	259	66,4	20	108,6	
Přijaté splátky půjčených prostředků - z toho:	260	451	451	308	68,3	48	118,3	
Splátky půjčených prostředků od podnikatelů	104	140	140	103	73,6	-1	98,9	
Splátky půjč. prostředků od obecně prosp. společn. a obdobných osob	0	93	93	0	0,0	0	x	
Splátky půjčených prostředků od rozpočtů územní úrovně	0	7	7	0	0,0	0	x	
Splátky půjčených prostředků od zřízených a obdobných osob	88	88	88	88	100,0	0	100,0	
Splátky půjčených prostředků od fyzických osob	0	0	0	0	x	0	x	
Splátky půjčených prostředků ze zahraničí	65	122	122	66	54,1	1	101,6	
Splátky za úhradu dluhů nebo dodávek	3	1	1	50	x	48	1891,0	
Příjmy sdílené s EU nebo s jejím členským státem - z toho:	996	2 000	2 000	1 489	74,4	493	149,5	
Podíl na clu vyměřeném od 1. května 2004	996	2 000	2 000	1 489	74,4	493	149,5	
Kapitálové příjmy celkem - v tom:	8 664	22 363	22 363	10 067	45,0	1 402	116,2	
Příjem z prodeje dlouhodobého majetku a ostatní kapitálové příjmy	8 639	22 353	22 353	10 032	44,9	1 393	116,1	
Příjem z prodeje dlouhodobého finančního majetku	25	10	10	35	337,6	10	138,4	
Přijaté transfery - v tom:	69 636	207 734	208 541	64 339	30,9	-5 297	92,4	
Neinvestiční přijaté transfery - z toho:	41 169	81 531	82 268	40 160	48,8	-1 009	97,5	
Neinvestiční přijaté transfery od rozpočtů ústřední úrovně	12 137	36 516	37 085	11 828	31,9	-308	97,5	
Neinvestiční přijaté transfery od rozpočtů územní úrovně	24	0	0	29	x	5	118,7	
Neinvestiční převody z vl. fondů a ve vztahu k útvarům bez právní osob.	1 978	302	302	1 944	643,8	-33	98,3	
Neinvestiční přijaté transfery ze zahraničí	27 030	44 714	44 881	26 358	58,7	-672	97,5	
Investiční přijaté transfery - v tom:	28 467	126 203	126 273	24 179	19,1	-4 289	84,9	
Investiční přijaté transfery od rozpočtů ústřední úrovně	25 241	87 618	87 726	21 055	24,0	-4 186	83,4	
Investiční přijaté transfery od rozpočtů územní úrovně	73	0	0	59	x	-14	80,6	
Investiční přijaté transfery ze zahraničí	3 154	38 585	38 548	3 065	8,0	-88	97,2	

2.4.1 Nedaňové příjmy

V průběhu **1. pololetí 2022** dosáhly **nedaňové příjmy** státního rozpočtu **ve výši 17,2 mld. Kč, tj. 74,2 % rozpočtu**. Na meziročním poklesu (-3,0 mld. Kč, tj. -14,8 %) se nejvíce podílel výnos kapitoly Český telekomunikační úřad z aukce na udělení přidělů rádiových kmitočtů ve výši 5,6 mld. Kč inkasovaný v 1. pololetí 2021. Naopak pozitivně se projevilo plnění příjmů z dividend akciové společnosti ČEPS ve výši 2,0 mld. Kč u kapitoly Ministerstvo průmyslu a obchodu, které se v roce 2021 uskutečnilo až v 2. pololetí.

Příjem z vlastní činnosti a odvody přebytků organizací s přímým vztahem (seskupení 21) ve výši **10,3 mld. Kč** představoval meziroční pokles o 3,0 mld. Kč, tj. o 22,9 % a plněny byly na 67,7 % rozpočtu po změnách.

Odvody přebytků organizací s přímým vztahem (podseskupení 212) činily **4,4 mld. Kč** při plnění rozpočtu na 137,4 % a meziročním růstu o 223 mil. Kč. Jednalo se především o příjem ve výši 4,3 mld. Kč z přebytku vzniklého z provozu zákonného pojištění odpovědnosti zaměstnavatele za škodu při pracovním úrazu nebo nemoci z povolání za rok 2021, jež do státního rozpočtu roku 2022 odvedly obě pověřené pojišťovny Generali Česká pojišťovna a Kooperativa dle § 205d) zákona č. 65/1965 Sb., zákoník práce, ve znění pozdějších předpisů. Vykázaný přebytek se zvýšil v porovnání s přebytkem odvedeným v roce 2021 o 229 mil. Kč. Odvody příspěvkových organizací byly ve sledovaném období tvořeny výhradně příjmy kapitoly Ministerstvo kultury, která na této položce vykázala částku ve výši 67 mil. Kč. Jednalo se zejména o odvody odpisů u příspěvkových organizací (např. Národní galerie, Národní technické muzeum) stanovené zřizovatelem podle ustanovení § 54 odst. 5) písm. c) zákona č. 218/2000 Sb. Ve státním rozpočtu není pro rok 2022 plánován žádný odvod plynoucí ze státních podniků resp. národních podniků.

Přijaté výnosy z finančního majetku (podseskupení 214) ve výši 2,8 mld. Kč při plnění rozpočtu na 102,5 % zaznamenaly významný meziroční růst o 2,7 mld. Kč. Na těchto příjmech se podílelo zejména plnění z dividend akciové společnosti ČEPS ve výši 2,0 mld. Kč v kapitole Ministerstvo průmyslu a obchodu. Kapitola OSFA vykázala příjmy ve výši 830 mil. Kč (+661 mil. Kč) tvořené finančním investováním na Jaderném účtu (797 mil. Kč při růstu o 669 mil. Kč) a příjmy z dividend (33 mil. Kč) inkasovanými na základě majetkové účasti státu u E. ON SE (33 mil. Kč) a Uniper SE (470 tis. Kč).

Příjem z vlastní činnosti (podseskupení 211) dosáhl **2,7 mld. Kč**, plnění rozpočtu na 31,3 % a meziročně klesl téměř o 6,0 mld. Kč, což zapříčinil zejména výnos kapitoly Český telekomunikační úřad za udělení práv k využívání rádiových kmitočtů (5,6 mld. Kč) vyplacený v 1. pololetí 2021. Podstatnou část prostředků tvořil „**Příjem z poskytování služeb, výrobků, prací, výkonů a práv**“ ve výši 2,2 mld. Kč (+678 mil. Kč), zejména v kapitole Český telekomunikační úřad ve výši 1,7 mld. Kč (+705 mil. Kč). Jednalo se zejména o příjmy vyplývající ze správy kmitočtového spektra ve výši 1,0 mld. Kč (+83 mil. Kč) a ze správy čísel ve výši 107 mil. Kč. „**Příjem z prodeje zboží**“ (již nakoupeného za účelem prodeje) ve výši 332 mil. Kč (-1,0 mld. Kč) inkasovala především kapitola Ministerstvo zdravotnictví. Jednalo se zejména o refundaci od zdravotních pojišťoven za očkovací látky proti nemoci COVID-19 (téměř 332 mil. Kč). Schválený rozpočet na rok 2022 počítá s refundací za vyočkované vakcíny ve výši 5,9 mld. Kč (+0,7 mld. Kč). Příjem z vlastní činnosti kapitoly Český úřad zeměměřický a katastrální dosáhl 159 mil. Kč (-20 mil. Kč) a zahrnoval především výnos za údaje z katastru nemovitostí poskytované dálkovým přístupem přes internet. V rámci tohoto podseskupení vykázala příjmy ve výši 131 mil. Kč kapitola Bezpečnostní informační služba, která zařazuje všechny své příjmy na položku 2119 „Ostatní příjmy z vlastní činnosti“. Dále se jednalo například o příjmy kapitol Ministerstvo zemědělství (84 mil. Kč – především příjmy Státní veterinární správy ČR a Ústředního kontrolního a zkušebního ústavu zemědělského) a Ministerstvo vnitra (54 mil. Kč – zejména příjmy Zdravotnického zařízení Ministerstva vnitra).

Příjem z pronájmu nebo pachtu majetku (podseskupení 213) činil 362 mil. Kč, tj. 53,9 % rozpočtu při meziročním růstu o 23 mil. Kč. Značný podíl tvořil příjem kapitoly Ministerstvo financí (155 mil. Kč). Jednalo se převážně o příjmy Úřadu pro zastupování státu ve věcech majetkových z pronájmu pozemků (95,4 mil. Kč) a z pronájmu ostatních nemovitých věcí a jejich částí (40 mil. Kč). Ve vyšším objemu tento příjem vykázala i kapitola Ministerstvo zemědělství (56 mil. Kč – zejména příjmy Státního pozemkového úřadu).

Přijaté sankční platby a vratky transferů (seskupení 22) dosáhly **3,0 mld. Kč**, což představovalo meziroční pokles o **584 mil. Kč** (tj. o 16,1 %) a plnění rozpočtu na 111,9 %.

Na meziročním poklesu se nejvíce podílely **přijaté sankční platby (podseskupení 221)**, které zahrnují sankce inkasované za porušení obecně nebo místně závazného předpisu či za porušení rozpočtové kázně. Dosáhly **978 mil. Kč**, což při plnění rozpočtu po změnách na 65,5 %, znamenalo meziroční pokles o 426 mil. Kč. Přijaté sankční platby byly v 1. pololetí 2022 tvořeny zejména příjmy kapitoly Ministerstvo financí ve výši 595 mil. Kč (-493 mil. Kč). Z toho 503 mil. Kč (-482 mil. Kč) představoval příjem Generálního ředitelství cel (dále jen GŘC), který byl tvořen zejména pokutami ve správním řízení (258 mil. Kč), ostatními sankčními platbami (234 mil. Kč) a pokutami uloženými v souvislosti s EET a hazardem (11 mil. Kč). Další 84 mil. Kč představovaly příjmy Generálního finančního ředitelství (dále jen GFŘ), kde se jednalo z velké části o sankční platby vyplývající z porušení rozpočtové kázně. Meziroční pokles způsobily vyšší nahodilé příjmy ze sankčních plateb přijaté od jiných subjektů v 1. pololetí 2021, jejichž výběr GŘC a GFŘ může ovlivnit jen omezeně. Kapitola Ministerstvo spravedlnosti vykázala v tomto podseskupení příjem 211 mil. Kč (+61 mil. Kč) především z pokut účastníků řízení, kteří se nedostavili k soudnímu řízení, pokut účastníků řízení za nesplnění povinností uložených soudem, sankcí za neplnění soudního rozhodnutí atd. Kapitola Ministerstvo zemědělství získala 58 mil. Kč zejména z činnosti Státní zemědělské a potravinářské inspekce (44 mil. Kč).

Přijaté vratky transferů a ostatní podobné příjmy (podseskupení 222) dosáhly **2,1 mld. Kč**, (-158 mil. Kč, tj. -7,1 %) při plnění rozpočtu na 168,3 %. Meziroční pokles zapříčinila vratka DPH (146 mil. Kč) za nákup ochranných a zdravotních prostředků pořízených v souvislosti s epidemií COVID-19 u kapitoly Správa státních hmotných rezerv uskutečněná v 1. pololetí 2021. Na pokles také působil loňský odvod zůstatků finančních

prostředků (104 mil. Kč) poskytnutých Státnímu zemědělskému intervenčnímu fondu Ministerstvem zemědělství na výplaty dotací neprojektových opatření společné zemědělské politiky. Nejvíce prostředků (1,6 mld. Kč; +93 mil. Kč) obdržela kapitola VPS, které byly stejně jako v minulém roce tvořeny zejména vratkami dotací poskytnutých ústředním orgánům a územním samosprávným celkům. Kapitola Ministerstvo práce a sociálních věcí vykázala příjem ve výši 357 mil. Kč (-19 mil. Kč). Jednalo se především o ostatní přijaté vratky transferů a podobné příjmy (299 mil. Kč) nahodilého charakteru, jejichž výši nelze ovlivnit, např. vratky transferů na státní sociální podporu (61 mil. Kč), úhrady přeplatků důchodů (59 mil. Kč), vrácené zálohy poskytované České poště, s. p. (52 mil. Kč), vratky dávek pomoci v hmotné nouzi, dávek osobám se zdravotním postižením, příspěvku na péči (32 mil. Kč), úhrada přeplatků nemocenských dávek (23 mil. Kč), atd. Dále šlo o příjmy úhrad prostředků vynaložených dle zákona o ochraně zaměstnanců při platební neschopnosti zaměstnavatele (49 mil. Kč).

Příjem z prodeje neinvestičního majetku a ostatní nedaňové příjmy (seskupení 23) dosáhl **2,0 mld. Kč**, při plnění rozpočtu po změnách na 73,3 % a meziročním růstu o 100 mil. Kč.

Ostatní nedaňové příjmy (podseskupení 232) byly vykázány v objemu **1,6 mld. Kč**, tj. o 55 mil. Kč (o 3,5 %) vyšší než v 1. pololetí 2021. Na meziročním růstu se podílela kapitola Ministerstvo spravedlnosti s příjmy ve výši 413 mil. Kč (+44 mil. Kč), které zahrnují převážně náklady trestního řízení, náklady obhajoby, náklady civilního řízení, náklady výkonu trestu, platby od zdravotních pojišťoven, náklady výkonu trestu domácího vězení, exekuční náklady atd. Kapitola VPS přijala 412 mil. Kč (+19 mil. Kč), které zahrnovaly zejména odvody státní podpory penzijního připojištění a odvody státní podpory ke stavebnímu spoření provedené příslušnými subjekty při nesplnění podmínek pro její přiznání. Dalších 352 mil. Kč (+42 mil. Kč) obdržela kapitola Ministerstvo vnitra. Jednalo se o příjmy zahrnující náhrady za zásahy u dopravních nehod prováděných jednotkami Hasičského záchranného sboru ČR, příjmy za připojení k pultům centrální ochrany, příjmy za poskytování policejního doprovodu firmám při převozu nadměrného nebo nebezpečného nákladu, úhrady nákladů spojených s převozem osoby na záchytnou stanici, oprávněné náklady soudních exekutorů atd. Příjmy kapitoly Ministerstvo financí ve výši 160 mil. Kč (+8 mil. Kč) směřovaly zejména Úřadu pro zastupování státu ve věcech majetkových (123 mil. Kč), z nichž většinu tvořily tzv. odúmrťe, tj. dědictví ve prospěch státu (zůstatky hotovostí, vkladních knížek, bankovních účtů, stavebního a penzijního spoření po zemřelých), přičemž se v jednotlivých případech může jednat o částky v rozmezí stovek až milionů korun. Ministerstvo práce a sociálních věcí získalo příjmy ve výši 146 mil. Kč (+14 mil. Kč), které byly z větší části tvořeny nekapitálovými příspěvky a náhradami přijatými na účet Úřadu práce ČR či České správy sociálního zabezpečení (114 mil. Kč). Jednalo se zejména o vrácené výživné (68 mil. Kč), reklamace zásilek, vyúčtování služeb (přeplatky) za předchozí rok, přijaté pojistné plnění.

Do této skupiny příjmů patří i **dobrovolné pojistné na důchodové a nemocenské pojištění (podseskupení 236)** vybírané orgány správy sociálního zabezpečení, které činilo 259 mil. Kč (+20 mil. Kč) a rozpočet naplnilo na 66,4 %. Z celku činilo dobrovolné pojistné na důchodové pojištění 155 mil. Kč (+15 mil. Kč). Navýšení odráží nárůst průměrné mzdové úrovně a konstantní nárůst počtu pojištěnců platících dobrovolné důchodové pojištění. Dobrovolné pojistné na nemocenské pojištění dosáhlo 104 mil. Kč (+5 mil. Kč). Mírné zvýšení je způsobeno nárůstem počtu OSVČ platících nemocenské pojištění.

Příjmy za využívání dalších majetkových práv (podseskupení 235) plynoucí kapitole Úřad průmyslového vlastnictví dosáhly 96 mil. Kč (+5 mil. Kč). Jednalo se o příjmy z poplatků za udržování českého či evropského patentu v platnosti. Pokračoval trend rostoucích příjmů z poplatků za udržování evropského patentu, když jejich výše 88 mil. Kč znamenala meziroční růst o 8 mil. Kč.

Příjmy sdílené s Evropskou unií nebo s jejím členským státem (seskupení 25) se od roku 2012 vykazují z hlediska rozpočtové skladby v rámci nedaňových příjmů a jsou tvořeny zejména **podílem na clu vyměřeném ode dne 1. května 2004** (položka 2511). Příjemcem podílu na clech ve výši **1,5 mld. Kč** (+493 mil. Kč), při plnění rozpočtu na 74,4 %, je výhradně Generální ředitelství cel. Od 1. 6. 2021 se rozhodnutím Rady EU změnila parita odvodů z poměru 80/20 na 75/25. Důvodem vysokého plnění je výrazný nárůst vyměřeného cla u akumulátorů (za prvních 6 měsíců letošního roku již byla vyměřena vyšší částka cla než za celý loňský rok), u plastů, šroubů, vrutů, izolovaných kabelů. Do konce roku 2022 lze predikovat příjem ve výši

cca 2,8 mld. Kč, tj. o 800 mil. Kč více než předpokládá rozpočet. Tyto příjmy zahrnují především clo z průmyslových výrobků, clo ze zemědělských výrobků, dodatečná cla, konečná antidumpingová cla a konečná vyrovnávací cla a jejich výše je ovlivněna zejména ekonomickým vývojem v České republice a Evropské unii.

Přijaté splátky půjčených prostředků (seskupení 24) dosáhly 308 mil. Kč (+48 mil. Kč), při plnění rozpočtu na 68,3 %.

Splátky půjčených prostředků od podnikatelů (podseskupení 241) činily 103 mil. Kč, tj. 73,6 % rozpočtu a byly tvořeny zejména příjmy kapitoly Ministerstvo financí (99 mil. Kč) převážně z titulu splátek úvěrů poskytnutých na družstevní bytovou výstavbu včetně mimořádných splátek z titulu převodu bytů do osobního vlastnictví členů. Tyto úvěry byly poskytovány dle zvláštních předpisů o družstevní bytové výstavbě v rámci pomoci státu (např. vyhláška č. 136/1985 Sb.).

Splátky půjčených prostředků od zřízených a obdobných subjektů (podseskupení 245) dosáhly 88 mil. Kč, tj. 100 % rozpočtu po změnách, a meziročně zůstaly ve stejné výši. Jednalo se o splátku návratné finanční výpomoci poskytnuté Masarykově univerzitě na výstavbu univerzitního kampusu Ministerstvem školství, mládeže a tělovýchovy.

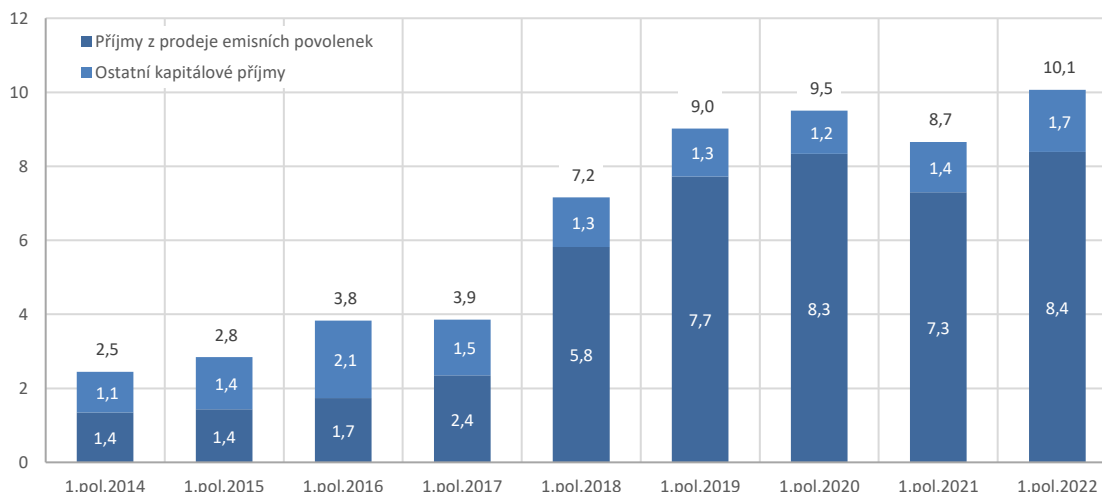
Splátky půjčených prostředků ze zahraničí (podseskupení 247) ve výši 66 mil. Kč, tj. 54,2 % rozpočtu po změnách, inkasovala výhradně kapitola VPS a představovaly splátku vládního úvěru ze strany Iráku. Pohledávka za Běloruskem, která byla v lednu 2020 bezúplatně převedena na Ministerstvo zahraničních věcí, je v souladu s uzavřenou dohodou mezi ČR a Běloruskem postupně započítávána za úhradu nájmu za budovu zastupitelského úřadu v Minsku a v 1. pololetí 2022 se snížila o téměř 2 mil. Kč.

Splátky za úhradu dluhů nebo dodávek (podseskupení 248) dosáhly 50 mil. Kč s meziročním růstem o 48 mil. Kč, na kterém se podílela kapitola VPS s příjmy ve výši 50 mil. Kč (v 1. pololetí 2021 byly nulové). Jednalo se o splátku od Správy železnic, s.o. za realizaci státních záruk.

2.4.2 Kapitálové příjmy

Kapitálové příjmy dosáhly 10,1 mld. Kč (+1,4 mld. Kč, tj. +16,2 %) při plnění rozpočtu po změnách na 45,0 %. Zmíněný růst ovlivnily příjmy kapitoly Ministerstvo životního prostředí z prodeje emisních povolenek (+1,1 mld. Kč), což také ilustruje následující graf vývoje těchto příjmů v 1. pololetí za posledních 9 let.

Graf č. 14: Vývoj kapitálových příjmů v 1. pololetí let 2014-2022 (mld. Kč)



Meziroční růst ovlivnily především **příjmy** kapitoly Ministerstvo životního prostředí z **prodeje emisních povolenek** ve výši **8,4 mld. Kč (+1,1 mld. Kč, tj. +14,9 %)** představujících 42,1 % rozpočtu po změnách. Česká republika vydražila v 1. pololetí roku 2022 celkem 4 189 000 obecných emisních povolenek EUA v hodnotě 345 mil. EUR při průměrné ceně 82,44 EUR za jednu (příjem z dražby konané dne 30. června 2022 ve výši 128 mil. Kč byl připsán na účet kapitoly až ve 2. pololetí). Ve stejném období roku 2021 se vydražilo 6 420 000

povolenek při průměrné ceně 45,1 EUR za jednu. Česká republika vydražila v první polovině roku 2022 ve třech aukcích konaných vždy ve středu 9. února (96,53 €/EUAA), 6. dubna (78,34 €/EUAA) a 15. června (84,45 €/EUAA) celkem 22 500 (v každé dražbě 7 500) leteckých emisních povolenek EUAA v hodnotě 1,9 mil. € (průměrná cena 86,44 €/EUAA), čemuž odpovídal příjem ve výši 47 mil. Kč. Příjmy z dražeb emisních povolenek jsou oproti schválenému rozpočtu nižší, neboť ve schváleném rozpočtu nebyl promítnut odhad příjmů Ministerstva životního prostředí zohledňující očekávané působení rezervy tržní stability (MSR), přičemž ke kompenzaci tohoto rozdílu nestačí ani mírně vyšší než očekávaná cena emisní povolenky.

Dalších **1,2 mld. Kč** (+69 mil. Kč, tj. +6,3 %) tvořil **příjem z prodeje pozemků** (položka 3111) při plnění rozpočtu na 70,0 %. Na této částce se podílely především příjmy kapitoly Ministerstvo zemědělství (souvislost s činností Státního pozemkového úřadu) ve výši 683 mil. Kč (+135 mil. Kč) a kapitoly Ministerstvo financí (souvislost s činností Úřadu pro zastupování státu ve věcech majetkových) v částce 418 mil. Kč (-63 mil. Kč).

Příjem z prodeje ostatních nemovitých věcí a jejich částí (položka 3112) dosáhl 441 mil. Kč (+241 mil. Kč) a rozpočet naplnily na 59,3 %. Na celku se 422 mil. Kč (+244 mil. Kč) nejvíce podílel příjem kapitoly Ministerstvo financí. Meziroční růst vyplývá z omezení realizace prodeje majetku v 1. pololetí 2021 z důvodu epidemie COVID-19.

2.4.3 Přijaté transfery

Za 1. pololetí 2022 dosáhly přijaté transfery 64,3 mld. Kč (-5,3 mld. Kč, tj. -7,6 %) při plnění rozpočtu po změnách na 30,9 %. Meziroční pokles ovlivnily příjmy z rozpočtu EU a z FM určené na krytí předfinancovaných výdajů na společné programy ČR a EU/FM (vč. SZP) meziročně nižší o 5,1 mld. Kč (tj. o 7,6 %).

Neinvestiční přijaté transfery

Neinvestiční přijaté transfery ze zahraničí (podseskupení 415) ve výši **26,4 mld. Kč** (-672 mil. Kč) při plnění rozpočtu na 58,7 % představovaly zejména **transfery přijaté od EU** ve výši téměř **26,0 mld. Kč** (-793 mil. Kč). Z této částky připadlo kapitole Ministerstvo zemědělství 25,8 mld. Kč (-879 mil. Kč) při plnění rozpočtu na 85,1 %. Jednalo se především o prostředky určené na krytí výdajů na společnou zemědělskou politiku, tj. na Přímé platby zemědělcům 2014+ 19,7 mld. Kč (-1,8 mld. Kč), na Program rozvoje venkova 2014+ téměř 6 mld. Kč (+989 mil. Kč) a na Společnou organizaci trhu 2014+ 108 mil. Kč (-62 mil. Kč). **Neinvestiční přijaté transfery od jiných států** (tj. mimo rámec společných programů EU/FM a ČR) dosáhly **363 mil. Kč** (+101 mil. Kč). Nejvyšší inkaso těchto příjmů vykázala kapitola Ministerstvo práce a sociálních věcí, kde prostředky ve výši 329 mil. Kč (+94 mil. Kč) představovaly refundace dávek státní sociální podpory a podpory v nezaměstnanosti ze zahraničí mezi institucemi.

Neinvestiční přijaté transfery od rozpočtů ústřední úrovně (podseskupení 411) činily v 1. pololetí 2022 celkem **11,8 mld. Kč (-308 mil. Kč)**, při plnění rozpočtu na 31,9 %. Stejně jako v 1. pololetí 2021 nebyl uskutečněn převod prostředků z privatizačního účtu do příjmů kapitoly VPS. Ve schváleném rozpočtu jsou zahrnuty tyto příjmy ve výši 13 mld. Kč (+3 mld. Kč).

Meziroční pokles zapříčinily neinvestiční **převody z Národního fondu** (položka 4118), které ve sledovaném období dosáhly 11,8 mld. Kč (51,8 % rozpočtu po změnách), což bylo o 310 mil. Kč méně než v 1. pololetí 2021. Z této částky směřovalo nejvíce prostředků z rozpočtu EU do kapitol Ministerstvo průmyslu a obchodu (3,1 mld. Kč, -437 mil. Kč – zejména v rámci OP Podnikání a inovace pro konkurenceschopnost 2014+), Ministerstvo školství, mládeže a tělovýchovy (2,7 mld. Kč, -339 mil. Kč – především v rámci OP Výzkum, vývoj a vzdělávání 2014+), Ministerstvo práce a sociálních věcí (2,7 mld. Kč, +364 mil. Kč téměř vše v rámci OP Zaměstnanost 2014+), Ministerstvo pro místní rozvoj (1,7 mld. Kč, -57 mil. Kč – z toho 1,4 mld. Kč v rámci Integrovaného regionálního operačního programu 2014+, 134 mil. Kč v rámci OP Technická pomoc 2014+ a 132 mil. Kč v rámci OP Praha – pól růstu ČR 2014+), Ministerstvo životního prostředí (863 mil. Kč, +60 mil. Kč zejména v rámci OP Životní prostředí 2014+), Ministerstvo zdravotnictví (329 mil. Kč, +86 mil. Kč – z toho 228 mil. Kč v rámci OP Zaměstnanost 2014+ a 66 mil. Kč v rámci OP Výzkum, vývoj a vzdělávání 2014+), Ministerstvo financí (118 mil. Kč, +15 mil. Kč především v rámci OP Technická pomoc 2014+), Ministerstvo kultury (69 mil. Kč zejména v rámci Integrovaného regionálního operačního programu 2014+) a Ministerstvo vnitra (58 mil. Kč, -19 mil. Kč především v rámci OP Zaměstnanost 2014+).

Neinvestiční převody z vlastních fondů a ve vztahu k útvarům bez plné právní subjektivity (podskupení 413) dosáhly **1,9 mld. Kč** (-33 mil. Kč). Největší objem prostředků 1,6 mld. Kč (+157 mil. Kč) představovaly převody z rezervních fondů organizačních složek státu (položka 4135) do příjmů kapitol. Významné převody z rezervního fondu vykázaly kapitoly Ministerstvo zdravotnictví (725 mil. Kč s meziročním růstem o 204 mil. Kč), Ministerstvo vnitra (657 mil. Kč s poklesem o 110 mil. Kč), Ministerstvo obrany (172 mil. Kč s růstem o 74 mil. Kč). Převody z ostatních vlastních fondů (položka 4132) činily 274 mil. Kč (-170 mil. Kč), týkaly se především kapitoly Ministerstvo spravedlnosti (211 mil. Kč, -78 mil. Kč) a představovaly příjmy z majetkových trestních sankcí převedené ze zvláštního účtu Ministerstva spravedlnosti.

Investiční přijaté transfery dosáhly **24,2 mld. Kč** (-4,3 mld. Kč, tj. -15,1 %), což představovalo 19,1 % rozpočtu po změnách. Na poklesu a nízkém plnění se nejvíce podílely převody z Národního fondu (-3,9 mld. Kč, tj. -15,6 %), zejména příjmy vztahující se k víceletému finančnímu rámci 2014-2020 meziročně nižší o 3,9 mld. Kč.

Investiční přijaté transfery byly z velké části tvořeny **transfery od rozpočtů ústřední úrovně (podskupení 421)**, které zatím dosáhly **21,1 mld. Kč** (-4,2 mld. Kč, tj. -16,6 %) při plnění rozpočtu po změnách na 24,0 %. Jejich součástí byly výhradně příjmy z rozpočtu EU a FM ve formě **investičních převodů z Národního fondu** ve výši **21,1 mld. Kč** (-3,9 mld. Kč, tj. -15,6 %), při plnění rozpočtu na 24,0 %. Jak již bylo řečeno výše, výrazný propad těchto příjmů souvisel s poklesem inkasa o 3,9 mld. Kč v rámci víceletého finančního rámce 2014-2020, když letos tyto příjmy zatím dosáhly jen 21,0 mil. Kč. Největší objem prostředků směřoval do příjmů kapitol Ministerstvo pro místní rozvoj (7,0 mld. Kč, -776 mil. Kč – z toho 6,8 mld. Kč v rámci Integrovaného regionálního OP 2014+ a 181 mil. Kč v rámci OP Praha – pól růstu ČR 2014+), Ministerstvo dopravy (5,3 mld. Kč, -1,4 mld. Kč v rámci OP Doprava 2014+), Ministerstvo průmyslu a obchodu (4,1 mld. Kč, +456 mil. Kč – téměř vše v rámci OP Podnikání a inovace pro konkurenceschopnost 2014+), Ministerstvo životního prostředí (2,8 mld. Kč, -1,5 mld. Kč – téměř vše v rámci OP Životní prostředí 2014+), Ministerstvo školství, mládeže a tělovýchovy (828 mil. Kč, -873 mil. Kč v rámci OP Výzkum, vývoj a vzdělávání 2014+), Ministerstvo zdravotnictví (449 mil. Kč, +376 mil. Kč – z toho 404 mil. Kč v rámci Integrovaného regionálního operačního programu 2014+), Ministerstvo kultury (190 mil. Kč, +37 mil. Kč – z toho 174 mil. Kč v rámci Integrovaného regionálního operačního programu 2014+), Ministerstvo vnitra (143 mil. Kč, -217 mil. Kč – z toho 119 mil. Kč v rámci Integrovaného regionálního OP 2014+), Ministerstvo zemědělství (64 mil. Kč, +6 mil. Kč – z toho 46 mil. Kč v rámci OP Rybářství 2014+) atd.

U investičních přijatých transferů ze státních fondů (položka 4213) nebylo realizováno inkaso příjmů. V 1. pololetí 2021 dosáhlo výše 305 mil. Kč a představovalo převody prostředků ze Státního zemědělského intervenčního fondu do příjmů Státního pozemkového úřadu v rámci kapitoly Ministerstvo zemědělství, vše z titulu předfinancování Programu rozvoje venkova 2014+.

Investiční přijaté transfery ze zahraničí (podskupení 423) dosáhly **3,1 mld. Kč** (-88 mil. Kč) při plnění rozpočtu na 8,0 %. Představovaly především prostředky přijaté od EU ve výši 3,1 mld. Kč (-70 mil. Kč). Z toho 2,3 mld. Kč (+121 mil. Kč) přijala kapitola Ministerstvo dopravy na krytí výdajů v rámci komunitárního programu Nástroj pro propojení Evropy 2014+ a 698 mil. Kč (-211 mil. Kč) kapitola Ministerstvo zemědělství na krytí výdajů Programu rozvoje venkova 2014+.

Investiční přijaté transfery od rozpočtů územní úrovně (podskupení 422) byly v 1. pololetí 2022 realizovány výhradně v kapitole Ministerstvo vnitra ve výši 59 mil. Kč, což znamenalo meziroční snížení o 14 mil. Kč.

Příjmy z rozpočtu EU a FM – agregované údaje

Příjmy finančních prostředků z rozpočtu EU a FM dosáhly v 1. pololetí 2022 téměř **62,0 mld. Kč** (-5,1 mld. Kč, tj. -7,6 %) při plnění na 32,0 % rozpočtu po změnách. Jak ukazuje i následující tabulka, na meziročním poklesu se nejvíce podílelo inkaso příjmů v rámci víceletého finančního rámce 2014-2020 (-5,2 mld. Kč), zejména u Přímých plateb zemědělcům 2014+ (-1,8 mld. Kč), OP Životní prostředí 2014+ (-1,4 mld. Kč), OP Doprava 2014+ (-1,4 mld. Kč), OP Výzkum, vývoj a vzdělávání 2014+ (-1,2 mld. Kč). V 1. pololetí 2022 byly přijaty prostředky ve výši 10,9 mil. Kč v rámci víceletého finančního rámce 2021-2027. Státní rozpočet na rok 2022 počítá s prostředky z EU a FM v objemu 92,4 mld. Kč. Významná část z nich (45,3 mld. Kč) je plánována jako

refundace prostředků vynaložených na realizaci Národního plánu obnovy, zejména v oblastech udržitelné a bezpečné dopravy, ochrany přírody, renovace budov, snižování spotřeby energie a digitalizace.

Tabulka č. 45: Finanční prostředky přijaté z fondů EU a FM v 1. pololetí roku 2021 a 2022 (mil. Kč)

Nástroj	Schválený rozpočet	Rozpočet po změnách	Skutečnost	% plnění	Schválený rozpočet	Rozpočet po změnách	Skutečnost	% plnění	Rozdíl skutečností 2022-2021
	1. pololetí 2021				1. pololetí 2022				
OP Podnikání a inovace	0,0	0,0	0,0	x	0,0	0,0	0,4	x	0,4
Jiné programy/projekty EU	37,9	37,9	0,5	1,4	2,5	2,5	4,0	160,5	3,5
Komunitární programy	48,3	48,3	14,0	29,1	186,2	186,6	85,1	45,6	71,0
Twinning out	0,0	0,0	1,2	x	0,0	0,0	5,0	x	3,8
Fond solidarity	0,0	0,0	0,0	x	0,0	4,8	0,0	0,0	0,0
OP Životní prostředí - ERDF	0,0	0,0	10,7	x	0,0	0,0	0,0	x	-10,7
Finanční mechanismy	423,7	423,7	65,9	15,5	158,0	158,0	118,0	74,7	52,1
OP Rybářství 2014+	120,0	120,0	28,8	24,0	113,0	113,0	67,3	59,5	38,5
OP Podnikání a inovace pro konkurenceschopnost 2014+	10 000,0	14 000,0	7 179,2	51,3	20 279,5	20 279,5	7 193,2	35,5	14,0
OP Výzkum, vývoj a vzdělávání 2014+	13 246,9	13 249,9	4 811,5	36,3	3 910,8	3 910,8	3 571,0	91,3	-1 240,5
OP Zaměstnanost 2014+	6 068,2	6 077,8	2 573,0	42,3	4 589,9	5 182,0	3 086,2	59,6	513,2
OP Doprava 2014+	19 279,6	19 279,6	6 780,8	35,2	16 654,2	16 654,2	5 377,7	32,3	-1 403,0
OP Životní prostředí 2014+	6 190,3	6 243,1	5 218,4	83,6	7 489,6	7 684,8	3 786,1	49,3	-1 432,3
Integrovaný regionální operační program 2014+	24 451,1	24 497,3	9 768,2	39,9	31 757,1	31 642,3	9 079,5	28,7	-688,6
OP Praha - pól růstu ČR 2014+	704,8	704,8	223,5	31,7	900,0	900,0	313,2	34,8	89,7
OP Technická pomoc 2014+	655,8	655,8	377,6	57,6	634,2	634,2	260,0	41,0	-117,6
OP přeshraniční spolupráce 2014+	46,9	46,0	45,4	98,8	13,9	16,2	22,7	140,3	-22,7
OP nadnárodní spolupráce 2014+	6,8	6,8	0,9	13,4	1,7	2,1	0,0	0,0	-0,9
OP meziregionální spolupráce - Technická pomoc 2014+	0,7	0,7	0,0	0,0	0,2	0,2	0,0	25,8	0,0
Jiné EU 2014+	574,3	583,6	80,2	13,7	516,6	648,8	149,4	23,0	69,2
Komunitární programy 2014+	5 459,7	5 459,7	2 270,7	41,6	4 477,2	4 477,2	2 332,7	52,1	62,0
Program rozvoje venkova 2014+ EURI	0,0	0,0	0,0	x	0,0	777,7	594,2	76,4	594,2
Program rozvoje venkova 2014+	7 500,0	11 000,0	5 897,7	53,6	8 980,5	8 202,7	6 081,9	74,1	184,1
Přímé platby zemědělcům 2014+	21 000,0	21 000,0	21 508,9	102,4	0,0	0,0	19 705,6	x	-1 803,3
Společná organizace trhu 2014+	156,1	156,1	169,6	108,7	0,0	122,3	108,1	88,4	-61,5
OP Spravedlivá transformace	0,0	0,0	0,0	x	1 100,0	1 100,0	0,0	0,0	0,0
OP Rybářství 2021+	0,0	0,0	0,0	x	7,0	7,0	0,0	0,0	0,0
OP Technologie a aplikace pro konkurenceschopnost	0,0	0,0	0,0	x	511,4	511,4	0,0	0,0	0,0
OP Jan Amos Komenský	0,0	0,0	0,0	x	4 210,0	4 210,0	0,0	0,0	0,0
OP Zaměstnanost plus 2021+	0,0	0,0	0,0	x	61,2	61,2	0,0	0,0	0,0
OP Doprava - ERDF 2021+	0,0	0,0	0,0	x	893,1	893,1	0,0	0,0	0,0
OP Doprava - CF 2021+	0,0	0,0	0,0	x	14 873,6	14 873,6	0,0	0,0	0,0
OP Životní prostředí - ERDF 2021+	0,0	0,0	0,0	x	100,0	100,0	0,0	0,0	0,0
OP Životní prostředí - CF 2021+	0,0	0,0	0,0	x	904,1	904,1	0,0	0,0	0,0
Integrovaný regionální operační program 2021+	0,0	0,0	0,0	x	680,0	680,0	0,0	0,0	0,0
Programy přeshraniční spolupráce INTERREG VI-A 2021+	0,0	0,0	0,0	x	0,7	0,7	0,0	0,0	0,0
Programy nadnárodní spolupráce 2021+	0,0	0,0	0,0	x	2,0	2,0	0,0	0,0	0,0
Strategický plán SZP # Přímé platby 2021+	0,0	0,0	0,0	x	22 050,8	22 050,8	0,0	0,0	0,0
Strategický plán SZP # SOT 2021+	0,0	0,0	0,0	x	154,8	32,5	0,0	0,0	0,0
Horizont Evropa	0,0	0,0	0,0	x	0,5	0,5	0,5	86,2	0,5
Program pro jednotný trh	0,0	0,0	0,0	x	63,8	63,8	5,2	8,2	5,2
Nástroj pro propojení Evropy (CEF) 2021+	0,0	0,0	0,0	x	1 504,8	1 504,8	0,0	0,0	0,0
Národní plán obnovy (RRF)	16 200,0	16 200,0	0,0	0,0	45 301,6	45 295,9	0,0	0,0	0,0
Kosmický program Unie	0,0	0,0	0,0	x	2,0	2,0	0,0	0,0	0,0
Program Customs	0,0	0,0	0,0	x	0,0	0,0	0,9	x	0,9
Erasmus + 2021+	0,0	0,0	0,0	x	0,0	0,0	0,0	x	0,0
Program Občané, rovnost, práva a hodnoty (Citizens, Equality)	0,0	0,0	0,0	x	0,0	0,0	1,7	x	1,7
Program v oblasti zdraví (EU4Health) 2021+	0,0	0,0	0,0	x	1,0	1,0	0,0	0,0	0,0
Program EU pro zaměstnanost a sociální inovace	0,0	0,0	0,0	x	0,5	0,5	0,0	0,0	0,0
Jiné EU 2021+	0,0	2,4	1,7	70,0	3,2	3,2	2,6	82,4	0,9
CELKEM	132 171,1	139 793,5	67 028,4	47,9	193 091,0	193 898,0	61 952,1	32,0	-5 076,3
Víceletý finanční rámec 2007-2013 *)	86,2	86,2	26,4	30,7	188,7	193,9	94,5	48,7	68,1
Finanční mechanismy	423,7	423,7	65,9	15,5	158,0	158,0	118,0	74,7	52,1
Víceletý finanční rámec 2014-2020 *)	115 461,2	123 081,2	66 934,4	54,4	100 318,3	101 248,1	61 728,7	61,0	-5 205,7
z toho: společná zemědělská politika	28 656,1	32 156,1	27 576,2	85,8	8 980,5	9 102,8	26 489,7	291,0	-1 086,4
Víceletý finanční rámec 2021-2027 *)	16 200,0	16 202,4	1,7	0,0	92 426,0	92 298,0	10,9	0,0	9,2
z toho: Společná zemědělská politika	0,0	0,0	0,0	x	22 205,6	22 083,3	0,0	0,0	0,0

*) Včetně komunitárních programů, jiných programů EU a Twinning out.

Tabulka č. 46: Porovnání příjmů z EU/FM a předfinancovaných výdajů SR na společné programy ČR a EU/FM v 1. pololetí roku 2022 (mil. Kč)

Společné programy ČR a EU/FM v roce 2022C3:C3:M56	Příjmy z rozpočtu EU a FM				Výdaje SR na společné programy ČR a EU/FM **)					Rozdíl P - V (skut.)
	Schválený rozpočet	Rozpočet po změnách	Skutečnost 1.pol.2022	Plnění (%)	Schválený rozpočet	Rozpočet po změnách	Konečný rozpočet	Skutečnost 1.pol.2022	Plnění (%)	
OP Podnikání a inovace	0,0	0,0	0,4	x	0,0	0,0	0,0	0,0	x	
Jiné programy/projekty EU	2,5	2,5	4,0	160,5	2,5	2,5	7,2	1,2	47,5	2,8
Komunitární programy	186,2	186,6	85,1	45,6	186,2	186,6	312,9	41,4	22,2	43,7
Twinning out	0,0	0,0	5,0	x	0,0	0,0	6,3	4,1	x	0,9
Fond solidarity	0,0	4,8	0,0	0,0	0,0	4,8	224,9	224,9	4 642,4	-224,9
Finanční mechanismy	158,0	158,0	118,0	74,7	158,0	158,0	972,0	338,6	214,3	-220,6
OP Rybářství 2014+	113,0	113,0	67,3	59,5	113,0	113,0	152,4	57,5	50,9	9,8
OP Podnikání a inovace pro konkurenceschopnost 2014+	20 279,5	20 279,5	7 193,2	35,5	20 288,0	20 288,0	20 320,0	7 841,5	38,7	-648,2
OP Výzkum, vývoj a vzdělávání 2014+	3 910,8	3 910,8	3 571,0	91,3	3 910,8	3 910,8	6 416,4	3 541,2	90,5	29,7
OP Zaměstnanost 2014+	4 589,9	5 182,0	3 086,2	59,6	4 589,9	5 182,0	6 816,2	2 722,0	52,5	364,1
OP Doprava 2014+	16 654,2	16 654,2	5 377,7	32,3	16 654,2	16 654,2	19 635,8	7 299,7	43,8	-1 922,0
OP Životní prostředí 2014+	7 489,6	7 684,8	3 786,1	49,3	7 430,2	7 680,7	8 563,6	2 502,1	32,6	1 284,0
Integrovaný regionální operační program 2014+	31 757,1	31 642,3	9 079,5	28,7	31 816,4	32 084,6	36 679,7	9 920,1	30,9	-840,6
OP Praha - pól růstu ČR 2014+	900,0	900,0	313,2	34,8	900,0	900,0	1 720,1	512,5	56,9	-199,2
OP Technická pomoc 2014+	634,2	634,2	260,0	41,0	634,2	634,2	1 163,1	311,3	49,1	-51,3
OP přeshraniční spolupráce 2014+	13,9	16,2	22,7	140,3	13,9	16,3	210,3	13,6	83,3	9,1
OP nadnárodní spolupráce 2014+	1,7	2,1	0,0	0,0	1,7	2,1	61,2	0,7	33,7	-0,7
OP meziregionální spolupráce - Technická pomoc 2014+	0,2	0,2	0,0	25,8	0,2	0,2	0,2	0,0	0,0	0,0
Jiné EU 2014+	516,6	648,8	149,4	23,0	516,6	648,8	842,4	139,6	21,5	9,8
Komunitární programy 2014+	4 477,2	4 477,2	2 332,7	52,1	4 477,2	4 476,6	4 509,5	1 691,6	37,8	641,1
Program ELENA (Horizont 2020)	0,0	0,0	0,0	x	0,0	0,0	3,5	0,5	x	-0,5
Program rozvoje venkova 2014+ EURI	0,0	777,7	594,2	76,4	0,0	799,9	799,9	787,3	98,4	-193,1
Program rozvoje venkova 2014+	8 980,5	8 202,7	6 081,9	74,1	8 980,5	8 180,5	9 633,4	5 743,7	70,2	338,2
Přímé platby zemědělcům 2014+	0,0	0,0	19 705,6	x	0,0	0,0	8 991,9	8 718,6	x	10 987,0
Společná organizace trhu 2014+	0,0	122,3	108,1	88,4	0,0	122,3	143,9	123,3	100,8	-15,2
OP Spravedlivá transformace	1 100,0	1 100,0	0,0	0,0	1 100,0	1 100,0	1 100,0	0,0	0,0	0,0
OP Rybářství 2021+	7,0	7,0	0,0	0,0	7,0	7,0	7,0	0,0	0,0	0,0
OP Technologie a aplikace pro konkurenceschopnost	511,4	511,4	0,0	0,0	502,8	502,8	502,8	0,0	0,0	0,0
OP Jan Amos Komenský	4 210,0	4 210,0	0,0	0,0	4 210,0	4 210,0	4 210,0	0,0	0,0	0,0
OP Zaměstnanost plus 2021+	61,2	61,2	0,0	0,0	61,2	61,2	61,2	0,0	0,0	0,0
OP Doprava - ERDF 2021+	893,1	893,1	0,0	0,0	893,1	893,1	893,1	0,0	0,0	0,0
OP Doprava - CF 2021+	14 873,6	14 873,6	0,0	0,0	14 873,6	14 873,6	14 873,6	0,0	0,0	0,0
OP Životní prostředí - ERDF 2021+	100,0	100,0	0,0	0,0	100,0	20,0	20,0	0,0	0,0	0,0
OP Životní prostředí - CF 2021+	904,1	904,1	0,0	0,0	904,1	984,1	984,1	0,0	0,0	0,0
Integrovaný regionální operační program 2021+	680,0	680,0	0,0	0,0	680,0	241,7	241,7	0,0	0,0	0,0
Programy přeshraniční spolupráce INTERREG VI-A 2021+	0,7	0,7	0,0	0,0	0,7	0,7	0,7	0,5	72,1	-0,5
Programy nadnárodní spolupráce 2021+	2,0	2,0	0,0	0,0	2,0	2,0	4,0	0,0	0,0	0,0
Strategický plán SZP # Přímé platby 2021+	22 050,8	22 050,8	0,0	0,0	22 050,8	22 050,8	22 050,8	0,0	0,0	0,0
Strategický plán SZP # SOT 2021+	154,8	32,5	0,0	0,0	154,8	32,5	32,5	0,0	0,0	0,0
Horizont Evropa	0,5	0,5	0,5	86,2	0,5	1,1	1,1	0,0	3,3	0,4
Program pro jednotný trh	63,8	63,8	5,2	8,2	63,8	64,4	14,3	22,5	-9,1	
Nástroj pro posílení Evropy (CEF) 2021+	1 504,8	1 504,8	0,0	0,0	1 504,8	1 504,8	1 504,8	1,3	0,1	-1,3
Národní plán obnovy (RRF)	45 301,6	45 295,9	0,0	0,0	45 301,6	45 295,9	47 545,6	9 504,2	21,0	-9 504,2
Kosmický program Unie	2,0	2,0	0,0	0,0	2,0	2,0	2,0	0,0	0,0	0,0
Program Customs	0,0	0,0	0,9	x	0,0	0,0	0,9	0,4	x	0,5
Erasmus + 2021+	0,0	0,0	0,0	x	0,0	0,0	1,0	0,9	x	-0,9
Program Občané, rovnost, práva a hodnoty (Citizens, Equality)	0,0	0,0	1,7	x	0,0	0,0	3,0	0,5	x	1,1
Program v oblasti zdraví (EU4Health) 2021+	1,0	1,0	0,0	0,0	1,0	1,0	1,0	0,0	0,0	0,0
Program EU pro zaměstnanost a sociální inovace	0,5	0,5	0,0	0,0	0,5	0,5	0,5	0,0	0,0	0,0
Azylový, migrační a integrační fond (AMIF) 2021+	0,0	0,0	0,0	x	0,0	0,0	0,8	0,1	x	-0,1
Fond pro vnitřní bezpečnost (ISF) 2021+	0,0	0,0	0,0	x	0,0	0,0	1,5	0,6	x	-0,6
Jiné EU 2021+	3,2	3,2	2,6	82,4	3,2	3,2	13,4	7,3	230,0	-4,7
CELKEM	193 091,0	193 898,0	61 952,1	32,0	193 091,0	193 898,0	222 308,6	62 067,0	32,0	-114,9
Víceletý finanční rámec 2007-2013 *)	188,7	193,9	94,5	48,7	188,7	193,9	551,3	271,6	140,0	-177,1
Finanční mechanismy	158,0	158,0	118,0	74,7	158,0	158,0	972,0	338,6	214,3	-220,6
Víceletý finanční rámec 2014-2020 *)	100 318,3	101 248,1	61 728,7	61,0	100 326,9	101 694,3	126 663,6	51 926,6	51,1	9 802,1
z toho: společná zemědělská politika	8 980,5	9 102,8	26 489,7	291,0	8 980,5	9 102,8	19 569,1	14 585,6	160,2	11 904,2
Víceletý finanční rámec 2021-2027 *)	92 426,0	92 298,0	10,9	0,0	92 417,4	91 851,8	94 121,6	9 530,1	10,4	-9 519,2
z toho: Společná zemědělská politika	22 205,6	22 083,3	0,0	0,0	22 205,6	22 083,3	22 083,3	0,0	0,0	0,0

*) Včetně komunitárních programů, jiných programů EU a Twinning out.

**) Jsou uvedeny pouze výdaje, které jsou ze státního rozpočtu předfinancovány a jsou součástí žádostí o platby finančních prostředků z EU/FM.

Komentář k prostředkům převedeným do příjmů státního rozpočtu v průběhu 1. pololetí 2022 prostřednictvím Národního fondu

Stav proplácení prostředků EU z víceletého finančního rámce 2014-2020

V 1. pololetí roku 2022 byly Národním fondem převedeny na příjmové účty státního rozpočtu prostředky kryjící předfinancovaný podíl EU u operačních programů (dále jen „OP“) období 2014-2020 v celkové výši 32,7 mld. Kč. V porovnání s 1. pololetím roku 2021 se tyto příjmy státního rozpočtu snížily o 4,3 mld. Kč, tj. o 11,5 %. Prostředky na předfinancování podílu EU byly ve státním rozpočtu pro rok 2022 rozpočtovány ve výši 86,3 mld. Kč, přičemž rozpočet po změnách byl k 30. červnu ve výši 87,4 mld. Kč. Z výsledků skutečného čerpání, resp. prostředků přijatých státním rozpočtem, vyplývá, že rozpočtované příjmy byly naplněny z 37,4 %. Podíl plnění příjmové strany rozpočtu oproti 1. pololetí roku 2021 je tak nižší o 6,2 p. b. Detailní údaje o výši rozpočtovaných a přijatých prostředků dle jednotlivých OP udává tabulka níže.

Nejvyšší meziroční nárůst prostředků proplacených do státního rozpočtu se stavem k 30. červnu byl zaznamenán u OP Rybářství, OP Praha – pól růstu a OP Zaměstnanost. OP Podnikání a inovace pro konkurenceschopnost vykázal téměř stejnou výši čerpání prostředků jako ke stejnému datu minulého roku. Ostatní OP zaznamenaly v porovnání s 30. červnem 2021 nižší příjmy. V 1. pololetí 2022 probíhalo u všech operačních programů proplácení prostředků do státního rozpočtu standardně, bez větších problémů a v návaznosti na souhrnné žádosti předkládané řídicími orgány a na platby průběžně přijímané od Evropské komise. Na základě odhadů od jednotlivých resortů lze očekávat převody do státního rozpočtu za celý rok 2022 ve výši 76,8 mld. Kč.

Ministerstvo financí - Národní fond je v průběžném kontaktu s řídicími orgány jednotlivých OP s cílem maximalizovat objem výdajů vykázaných řídicími orgány, které je následně možné na základě souhrnných žádostí proplatit na příjmové účty státního rozpočtu (tj. snaha o maximalizaci příjmů státního rozpočtu a minimalizaci záporného salda mezi příjmy a výdaji za zdroj EU) a také vykázat Evropské komisi v žádostech o platbu (tj. snaha o maximalizaci čerpání alokace OP a maximalizaci příjmu prostředků z rozpočtu EU na účty Národního fondu, které jsou následně použity pro platby na příjmové účty státního rozpočtu). V tomto ohledu Ministerstvo financí - Národní fond v zájmu maximalizace příjmů státního rozpočtu průběžně sledovalo stavy prostředků na zdrojovém účtu s odhady čerpání prostředků OP a podle těchto údajů upravovalo v 1. pololetí 2022 termíny certifikací operačních programů tak, aby byl dostatek prostředků na platby do státního rozpočtu.

Čerpání alokace operačních programů probíhá bez zásadních komplikací. Pravidlo N+3 pro rok 2022 již splnily všechny OP. Celková alokace OP pro víceletý finanční rámec je vyčerpána ze 71,3 % (počítaná jako podíl žádostí o platbu odeslaných Evropské komisi po zohlednění uzavírání účtů na celkové alokaci OP), což představuje nárůst o 13,4 p. b. v porovnání s 1. pololetím 2021.

Tabulka č. 47: Příjmy státního rozpočtu za programy/projekty EU z Národního fondu za 1. pol. 2022 za OP z období 2014-2020 (mil. Kč)

Operační program	Skutečnost 1. pololetí 2021	Rozpočet 2022		Skutečnost 1. pololetí 2022	% plnění	Index v % 2022/2021
		schválený	po změnách			
	1	2	3	4	5=4:3	6=4:1
OP Podnikání a inovace pro konkurenceschopnost	7 180	20 288	20 288	7 193	35,5	100,2
OP Výzkum, vývoj a vzdělávání	4 811	3 911	3 911	3 571	91,3	74,2
OP Zaměstnanost	2 574	4 590	5 182	3 067	59,2	119,1
OP Doprava II	6 781	16 654	16 654	5 378	32,3	79,3
OP Životní prostředí II	5 243	7 430	7 681	3 786	49,3	72,2
Integrovaný regionální operační program	9 768	31 816	32 085	9 098	28,4	93,1
OP Praha - pól růstu ČR	224	900	900	313	34,8	140,1
OP Technická pomoc II	378	634	634	260	41,0	68,8
OP Rybářství II	29	113	113	67	59,5	233,5
CELKEM	36 987	86 337	87 448	32 735	37,4	88,5

Pozn.: V přehledu nejsou uvedeny údaje za Interreg V-A Česká republika – Polsko, který není předfinancován ze státního rozpočtu a je financován mimo rozpočet prostřednictvím účtů Národního fondu (neplatí v případech, kde příjemcem projektu je OSS nebo PO OSS).

Stav proplácení prostředků EU z víceletého finančního rámce 2007-2013

V 1. pololetí roku 2022 nebyly Národním fondem do státního rozpočtu převedeny prostředky vztahující se k víceletému finančnímu rámci 2007-2013.

Přesto z hlediska plnění příjmů státního rozpočtu nelze období 2007-2013 stále ještě považovat za ukončené. Evropská komise zatím zcela finančně neuzavřela operační programy, které plně nevyčerpaly přidělenou alokaci a u nichž zároveň probíhají šetření dosud neuzavřených případů nesrovnalostí. Jedná se o OP Výzkum a vývoj pro inovace, Integrovaný OP, OP Vzdělávání pro konkurenceschopnost, ROP Severozápad a ROP Jihozápad. Dále také nebyly dosud vypořádány všechny vrácené prostředky připadající na chybně využitý výdaje a lze tak očekávat, že na příjmové účty státního rozpočtu budou i u ostatních OP ještě převedeny další prostředky spadající do období 2007-2013. Zároveň však nelze do budoucna vyloučit nutnost vrátit některé prostředky zpět Evropské komisi. Aktuální přehled vyčerpání alokace operačních programů 2007-2013 udává následující tabulka (stav se během 1. pololetí 2022 nezměnil).

Tabulka č. 48: Vyčerpání původní alokace operačních programů 2007-2013 (EU podíl v EUR, stav k 30. 6. 2022)

OP	Původní alokace	Vyčerpáno z alokace	Vyčerpáno z alokace	Celkové nedočerpání ¹
OP Doprava	5 821 490 363	5 821 490 363	100,0%	
OP Životní prostředí	4 917 867 098	4 643 206 248	94,4%	274 660 850
OP Podnikání a inovace	3 120 690 664	3 120 690 664	100,0%	
OP Lidské zdroje a zaměstnanost	1 901 185 267	1 896 834 228	99,8%	4 351 039
OP Výzkum a vývoj pro inovace	2 070 680 884	1 760 243 177	85,0%	310 437 707
Integrovaný OP	1 619 022 309	1 573 260 811	97,2%	45 761 498
OP Vzdělávání pro konkurenceschopnost	1 771 813 142	1 596 953 199	90,1%	174 859 943
OP Technická pomoc	175 904 963	112 707 023	64,1%	63 197 942
ROP Severozápad	762 765 902	669 067 614	87,7%	93 698 287
ROP Moravskoslezsko	750 981 748	750 981 748	100,0%	
ROP Jihovýchod	720 363 547	720 363 547	100,0%	
ROP Střední Morava	672 244 025	672 244 025	100,0%	
ROP Severovýchod	671 291 163	671 291 163	100,0%	
ROP Jihozápad	633 653 121	627 678 774	99,1%	5 974 347
ROP Střední Čechy	571 717 102	571 717 102	100,0%	
OP Praha Konkurenceschopnost	243 181 406	243 181 406	100,0%	
OP Praha Adaptabilita	114 797 583	101 798 004	88,7%	12 999 578
OP Přeshraniční spolupráce ČR-PL	219 459 344	211 036 549	96,2%	8 422 795
OP Rybářství	27 106 675	24 214 509	89,3%	2 892 166
CELKEM	26 786 216 306	25 788 960 154	96,3%	997 256 152

¹ Celkové nedočerpání se může navýšit s ohledem na probíhající šetření neuzavřených případů nesrovnalostí.

3 Výdaje státního rozpočtu

Říjnový termín voleb do Poslanecké sněmovny Parlamentu České republiky, následné povolební vyjednávání o sestavení vlády a také snaha nové vlády o výrazné přepracování původního návrhu zákona o státním rozpočtu neumožnily jeho schválení před koncem roku 2021, a proto od 1. ledna 2022 do nabytí účinnosti zákona o státním rozpočtu České republiky na rok 2022, tj. do 18. března 2022, hospodařil stát v rozpočtovém provizoriu dle § 9 zákona č. 218/2000 Sb., o rozpočtových pravidlech a o změně některých souvisejících zákonů (rozpočtová pravidla), ve znění pozdějších předpisů. V tomto režimu hospodaří organizační složky státu podle ukazatelů rozpočtového provizoria, kdy suma měsíčních výdajů může dosáhnout maximálně 1/12 celkových výdajů státního rozpočtu stanovených posledním schváleným zákonem o státním rozpočtu, což byla v případě roku 2021 částka 157,1 mld. Kč. Kromě omezených možností v podobě čerpání výdajů nebylo v době rozpočtového provizoria možné využívat mimorozpočtové zdroje, především nároky z nespotřebovaných výdajů minulých let. Zároveň však bylo nutné zajistit úhradu mandatorních a kvazimandatorních výdajů (např. výplatu sociálních dávek, důchodů, platů státních zaměstnanců, smluvních závazků vč. mezinárodních atd.) a neopomenout role a priority kapitol státního rozpočtu.

Zákon č. 57/2022 Sb., o státním rozpočtu České republiky na rok 2022 ze dne 10. března 2022 stanovil **výdaje státního rozpočtu na rok 2022 v celkové výši 1 893,2 mld. Kč**, z toho 192,9 mld. Kč má být kryto prostředky z rozpočtu Evropské unie. Běžné výdaje jsou zahrnuty v objemu 1 689,0 mld. Kč a kapitálové výdaje v objemu 204,3 mld. Kč. Ve srovnání s uskutečněnými výdaji roku 2021 měly být celkové výdaje schváleného rozpočtu na rok 2022 nižší o 0,7 % (-13,7 mld. Kč), z toho běžné výdaje nižší o 2,4 % (-40,8 mld. Kč) a kapitálové výdaje vyšší o 15,3 % (+27,1 mld. Kč). V současné době je plnění parametrů schváleného rozpočtu ohroženo válečným konfliktem na Ukrajině, jehož důsledkem je zejména rychlý růst cen energií, paliv i dalších komodit, který se promítá do výrobních nákladů podnikatelů a růstu cen napříč odvětvími. Vysoká míra inflace, klesající reálná kupní síla obyvatelstva, zvýšené požadavky na sociální i zdravotní systém a poskytovaná pomoc Ukrajině a jejím občanům jsou hlavní příčiny zvýšených požadavků na výdajovou stranu rozpočtu. Mimořádné a nezajištěné výdaje byly doposud financovány rozpočtovými opatřeními z jiných výdajových položek, nicméně veškeré finanční dopady bezpodmínečně vyžadují novelu zákona o státním rozpočtu, která bude s největší pravděpodobností schválena Poslaneckou sněmovnou ČR v průběhu října roku 2022.

K 30. červnu 2022 byl **rozpočet výdajů navýšen o 0,8 mld. Kč na 1 894,0 mld. Kč**. Jednalo se o souvztažné navýšení příjmů a výdajů u 4 kapitol. Největší objem získalo Ministerstvo práce a sociálních věcí (0,7 mld. Kč) na základě zmocnění ministra financí daného § 24 odst. 4 zákona č. 218/2000 Sb., rozpočtová pravidla, ve znění pozdějších předpisů, a to v souvislosti s financováním projektů v rámci operačních programů EU.

V 1. pololetí roku 2022 bylo evidováno **349 rozpočtových opatření** schvalovaných Ministerstvem financí. Oproti 1. pololetí roku 2021 jde o snížení počtu evidovaných rozpočtových opatření o 183. Důvodem tohoto poklesu je především rozpočtové provizorium, které trvalo od počátku roku do 18. března 2022.

Nejvíce rozpočtových opatření bylo Ministerstvem financí zaneseno do chronologické evidence v kapitole Všeobecná pokladní správa (61) a v kapitole Ministerstvo vnitra (57), dále pak v kapitolách Ministerstvo obrany (30), Ministerstvo zahraničních věcí (20) a Ministerstvo práce a sociálních věcí (17). V těchto kapitolách bylo zaneseno do chronologické evidence celkem 185 rozpočtových opatření, což odpovídá 53 % všech rozpočtových opatření schválených Ministerstvem financí v 1. pololetí roku 2022.

Nejvýznamnější skupinu rozpočtových opatření zastoupenou podílem 45,8 % rozpočtových opatření schvalovaných Ministerstvem financí tvořily **přesuny mezi jednotlivými kapitolami**. Tyto přesuny byly vyvolány především skutečností, že gestorem určitého programu nebo projektu je jeden resort, v rámci jehož rozpočtu výdajů jsou prostředky v celkovém objemu rozpočtovány, a který rozhoduje o jejich rozdělování. Tyto přesuny se v určitém objemu každoročně opakují. Nejvíce rozpočtových opatření se v rámci této skupiny realizovalo v kapitole Ministerstvo obrany (24), dále pak v kapitolách Ministerstvo vnitra (23) a Ministerstvo zahraničních věcí (17). Celkově si mezi sebou kapitoly v průběhu 1. pololetí roku 2022 přesunuly finanční prostředky ve výši 0,4 mld. Kč. Poměrnou část rozpočtových opatření v této skupině (20,6 % z celkového počtu přesunů mezi jednotlivými kapitolami státního rozpočtu) činily převody účelových prostředků

rozpočtových zejména v kapitolách Ministerstvo obrany, Ministerstvo vnitra a Technologická agentura ČR na zabezpečení výzkumu, vývoje a inovací. Nejvyšší snížení výdajů je patrné u kapitoly Ministerstvo životního prostředí (-0,05 mld. Kč), a to především v souvislosti s přesuny do čtyř kapitol státního rozpočtu v rámci programu Nová zelená úsporám, podprogramu Nová zelená úsporám – Budovy veřejného sektoru. Naopak navýšení výdajů je nejvýraznější u kapitoly Ministerstvo obrany (0,03 mld. Kč).

Druhou skupinu zastoupenou 35 % podílem rozpočtových opatření schvalovaných Ministerstvem financí představovaly **přesuny prostředků z kapitoly Všeobecná pokladní správa do rozpočtů příslušných kapitol**. Šlo jak o přesuny z položek účelově rozpočtových v kapitole Všeobecná pokladní správa, tak i o přesuny z Vládní rozpočtové rezervy (a to v 18 % případů). Z kapitoly Všeobecná pokladní správa bylo v 1. pololetí roku 2022 uvolněno celkem 8,3 mld. Kč, z toho z Vládní rozpočtové rezervy 1,75 mld. Kč. Největší počet rozpočtových opatření spočívajících v navýšení rozpočtu výdajů na vrub kapitoly Všeobecná pokladní správa realizovala kapitola Ministerstvo vnitra (12), kapitoly Úřad vlády České republiky (5), Ministerstvo spravedlnosti (5) a Český statistický úřad (5). Největší objem finančních prostředků byl rozpočtovým opatřením uvolněn do kapitoly Správa státních hmotných rezerv, a to ve výši 4,5 mld. Kč na pořízení a ochraňování státních hmotných rezerv v návaznosti na UV č. V294/2022.

V souvislosti s epidemií COVID-19 bylo v 1. pololetí roku 2022 z kapitoly Všeobecná pokladní správa, z položky Vládní rozpočtová rezerva, uvolněno 0,05 mld. Kč do kapitoly Ministerstvo zdravotnictví na nákup nástrojů k realizaci komunikační kampaně. Dále byly z kapitoly Všeobecná pokladní správa (zejména z položky Vládní rozpočtová rezerva) uvolňovány finanční prostředky v souvislosti s konfliktem na Ukrajině. V průběhu 1. pololetí roku 2022 se jednalo o finanční prostředky ve výši 3,05 mld. Kč (37 %) s tím, že 1,35 mld. Kč z těchto finančních prostředků bylo uvolněno ve prospěch kapitoly Ministerstvo obrany na pořízení vojenské techniky a např. 0,8 mld. Kč bylo uvolněno ve prospěch kapitoly Ministerstvo průmyslu a obchodu na zabezpečení uskladnění plynu v zásobnících plynu.

Třetí skupinu zastoupenou podílem 16,6 % rozpočtových opatření schvalovaných Ministerstvem financí tvořily **přesuny v rámci výdajů příslušné kapitoly** (např. z běžných výdajů do kapitálových výdajů a naopak, přesuny mezi jednotlivými specifickými či průřezovými ukazateli apod.) na krytí rozpočtově nezajištěných potřeb. Nejvíce rozpočtových opatření bylo realizováno u následujících kapitol: Ministerstvo vnitra (22), Ministerstvo práce a sociálních věcí (8), Ministerstvo životního prostředí (4) a Ministerstvo průmyslu a obchodu (4). V uvedených kapitolách se jednalo převážně o přesuny běžných výdajů mezi specifickými ukazateli, a to v souvislosti se zajištěním aktuálních potřeb v rámci těchto kapitol.

Z kapitoly Operace státních finančních aktiv (podíl 0,6 % rozpočtových opatření schvalovaných Ministerstvem financí) byly v 1. pololetí roku 2022 převedeny finanční prostředky pouze do kapitoly Ministerstvo zemědělství v celkovém objemu 0,2 mld. Kč, které byly uvolněny na základě usnesení vlády č. 257/2019 na navýšení investice určené pro vypořádání práv k nemovitým věcem dotčeným plánovanou realizací vodního díla Vlachovice.

Z kapitoly Státní dluh (podíl 0,6 % rozpočtových opatření schvalovaných Ministerstvem financí) byly v 1. pololetí roku 2022 převedeny finanční prostředky pouze do kapitoly Správa státních hmotných rezerv v celkovém objemu 4 mld. Kč na pořízení a ochraňování státních hmotných rezerv v návaznosti na UV č. V294/2022.

Čerpání jednotlivých výdajů státního rozpočtu za 1. pololetí 2022 je hodnoceno v dalších částech Zprávy a vztahuje se, není-li uvedeno jinak, k rozpočtu po změnách.

Schválený a o rozpočtová opatření upravený rozpočet výdajů, jeho čerpání v 1. pololetí 2022 vč. srovnání se stejným obdobím roku 2021, ukazuje následující tabulka:

Tabulka č. 49: Výdaje státního rozpočtu (mil. Kč)

	Skutečnost leden-červen 2021	Státní rozpočet 2022		Skutečnost leden-červen 2022	% plnění	Index 2022/2021	Rozdíl 2022-2021
		schválený	po změnách				
		1	2				
Běžné výdaje	918 125	1 688 962	1 691 074	901 896	53,3	98,2	-16 229
Platy a obdobné a související výdaje	60 729	152 959	153 143	60 914	39,8	100,3	185
Neinvestiční nákupy a související výdaje - z toho:	50 818	120 609	125 426	62 430	49,8	122,9	11 612
Úroky a ostatní finanční výdaje	18 500	49 755	45 866	23 097	50,4	124,9	4 598
Neinvestiční transfery soukromoprávním osobám - v tom:	102 487	81 981	79 870	47 698	59,7	46,5	-54 789
Neinvestiční transfery podnikatelům	85 233	65 684	62 005	34 101	55,0	40,0	-51 132
Neinvestiční transfery neziskovým a pod. osobám	17 254	16 297	17 865	13 597	76,1	78,8	-3 658
Neinvestiční transfery veřejnoprávním osobám a mezi peněžními fondy téže osoby a platby daní - z toho:	305 711	488 608	491 194	308 429	62,8	100,9	2 718
Neinvestiční transfery rozpočtům ústřední úrovně	92 536	173 731	171 647	100 413	58,5	108,5	7 876
Neinvestiční transfery státním fondům	29 065	48 791	52 547	28 723	54,7	98,8	-343
Neinvestiční transfery fondům soc. a veř. zdrav. pojištění	63 424	124 835	118 994	71 647	60,2	113,0	8 223
Neinvestiční transfery rozpočtům územní úrovně	153 719	232 941	232 983	153 608	65,9	99,9	-111
Neinvestiční transfery příspěvkovým a podobným organizacím	57 660	79 474	84 110	53 135	63,2	92,2	-4 525
Převody vlast. fondům a ve vztahu k útvarům bez plné práv. subj.	1 074	2 191	2 197	1 132	51,5	105,5	59
Neinvestiční transfery a některé náhrady fyzickým osobám - v tom:	361 921	760 336	757 598	384 145	50,7	106,1	22 224
Sociální dávky *)	351 658	743 082	740 023	372 926	50,4	106,0	21 268
Náhrady placené fyzickým osobám	367	546	698	496	71,0	135,1	129
Ostatní neinvestiční transfery fyzickým osobám	9 896	16 707	16 876	10 723	63,5	108,4	827
Neinvestiční transfery a související platby do zahraničí - z toho:	31 814	65 984	65 625	31 749	48,4	99,8	-64
Odvody do rozpočtu EU	29 011	60 000	60 000	28 065	46,8	96,7	-946
Neinvestiční půjčené prostředky	205	0	0	0	x	0,0	-205
Neinvestiční převody Národnímu fondu	0	500	500	29	5,9	x	29
Výdaje na náhrady za nezpůsobenou újmu	1 769	3 323	4 128	4 030	97,6	227,9	2 262
Ostatní neinvestiční výdaje	2 671	14 662	13 589	2 471	18,2	92,5	-200
Kapitálové výdaje	59 706	204 279	202 974	68 071	33,5	114,0	8 365
Investiční nákupy a související výdaje	7 699	31 188	34 438	9 453	27,5	122,8	1 755
Nákup majetk. podílů a nároků a vklady do fondů a ústavů	123	255	255	125	48,8	101,2	1
Investiční transfery - z toho:	51 457	133 900	140 667	57 768	41,1	112,3	6 311
podnikatelům	7 321	16 064	20 606	8 092	39,3	110,5	771
neziskovým a podobným osobám	1 118	190	878	1 149	130,9	102,8	32
rozpočtům ústřední úrovně (=státním fondům)	23 670	94 206	90 908	34 029	37,4	143,8	10 359
rozpočtům územní úrovně	10 813	4 682	9 076	8 152	89,8	75,4	-2 661
příspěvkovým a podobným organizacím	7 179	18 286	18 989	5 248	27,6	73,1	-1 931
fyzickým osobám	1 322	0	29	1 052	3 592,0	79,6	-270
Ostatní investiční výdaje	426	38 936	27 614	725	2,6	170,1	299
Výdaje celkem	977 831	1 893 241	1 894 048	969 968	51,2	99,2	-7 864

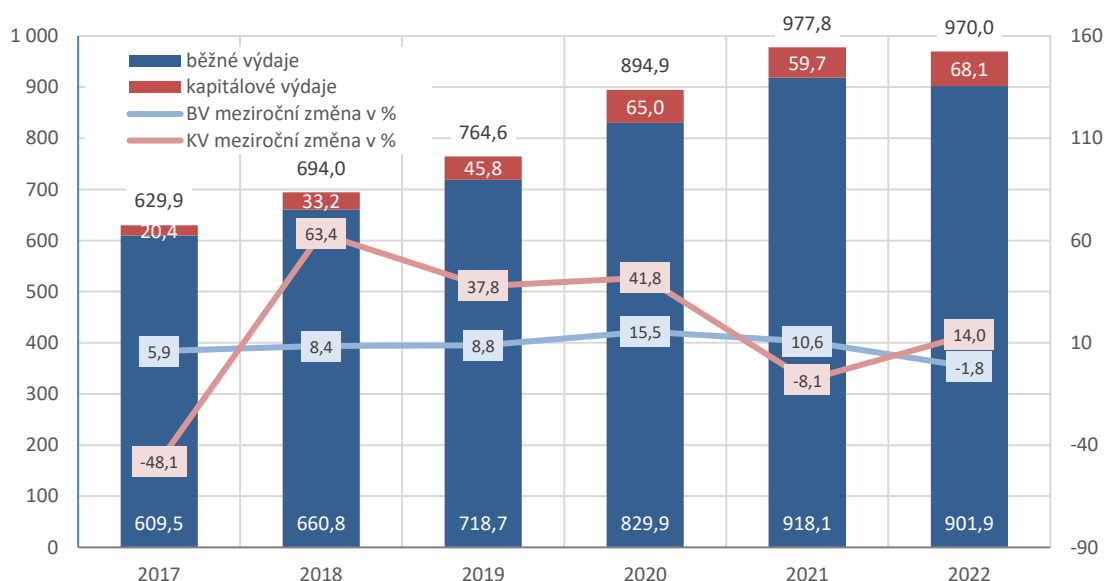
*) pouze položka rozpočtové skladby 5410 "Sociální dávky" (tj. bez souvisejících výdajů, které jsou z hlediska závazných ukazatelů také sociálními dávkami)

Výdaje státního rozpočtu za 1. pololetí 2022 dosáhly **970,0 mld. Kč**, tj. 51,2 % rozpočtu po změnách, z toho **běžné výdaje činily 901,9 mld. Kč**, tj. 53,3 % rozpočtu po změnách, a **kapitálové výdaje 68,1 mld. Kč**, tj. 33,5 % rozpočtu po změnách. Meziročně se celkové výdaje snížily o 0,8 % (-7,9 mld. Kč), když běžné výdaje klesly o 1,8 % (-16,2 mld. Kč) a kapitálové výdaje vzrostly o 14,0 % (+8,4 mld. Kč). Čerpání nároků z nepotřebovaných výdajů k 30. 6. 2022 činilo celkem 46,1 mld. Kč.

Na poklesu běžných výdajů se podílely zejména transfery podnikatelům (-51,1 mld. Kč), příspěvkovým a podobným organizacím (-4,5 mld. Kč) a neziskovým a podobným osobám (-3,7 mld. Kč). Na výši těchto transferů měly v loňském roce výrazný dopad kompenzace vyplácené zejména firmám v souvislosti s nemocí COVID-19, dále např. odměny ve zdravotnictví a sociálních službách a další. Naopak růstově působila na běžné výdaje řada dalších faktorů. Na objemově nejvýznamnějších sociálních dávkách (+6,0 %, +21,2 mld. Kč) se nejvíce podílely výplaty důchodů (+6,8 %, +18,2 mld. Kč) navýšené lednovou valorizací o 5,2 % a mimořádnou červnovou o 6,3 %. Z ostatních dávek se zvýšily dávky pomoci v hmotné nouzi (+4,6 mld. Kč) zejména v souvislosti s výplatou humanitární dávky, dále příspěvek na péči (+1,7 mld. Kč), příspěvek na dítě (+0,6 mld. Kč) a výsluhový příspěvek (+0,6 mld. Kč). Snížení počtu nakažených nemocí COVID-19 vedlo k poklesu výplaty ošetřovného (-2,7 mld. Kč) a nemocenského (-0,7 mld. Kč). Nižší zátěž pro rozpočet představoval i rodičovský příspěvek (-1,3 mld. Kč) a podpory v nezaměstnanosti (-0,4 mld. Kč). Důsledky válečného konfliktu na Ukrajině se promítly do vyšších neinvestičních nákupů a souvisejících výdajů (+11,6 mld. Kč), které kromě zvýšených výdajů na obsluhu státního dluhu (+4,4 mld. Kč) zahrnují i pořizování

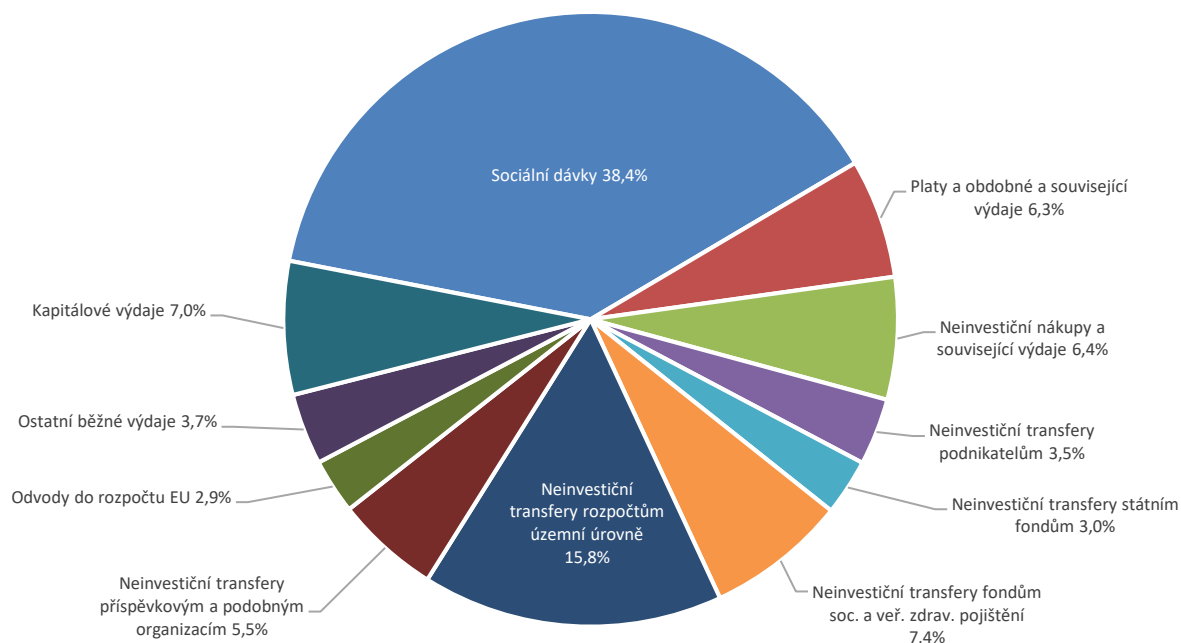
státních hmotných rezerv v souvislosti s energetickou krizí. Nárůst platby státu veřejného zdravotního pojištění za tzv. státní pojištěnce o 8,2 mld. Kč částečně souvisel i s přílivem uprchlíků do České republiky (odhadovaný dopad cca 1,8 mld. Kč). Běžné výdaje navyšovaly i zálohové platby regionálnímu školství (+4,3 mld. Kč) určené zejména na platy pracovníků na základních a středních školách, kde hlavní růstový faktor představovalo zvýšení tarifů pedagogických pracovníků o 2 %. Na růstu kapitálových výdajů se nejvíce podílely transfery státním fondům, které tvořily více než polovinu všech investičních výdajů (34,0 mld. Kč). Na nich se nejvíce podílel převod 26,6 mld. Kč (+5,8 mld. Kč) Státnímu fondu dopravní infrastruktury. Růst podpořily i převody Státnímu fondu životního prostředí (+5,0 mld. Kč), který na rozdíl od minulého roku obdržel 4,3 mld. Kč na zajištění realizace programu Nová zelená úsporám financovaného z prostředků Národního plánu obnovy.

Graf č. 15: Výdaje státního rozpočtu v 1. pololetí let 2017 až 2022 (mil. Kč)



Strukturu výdajů státního rozpočtu v 1. pololetí 2022 ukazuje následující graf.

Graf č. 16: Struktura celkových výdajů státního rozpočtu v 1. pololetí 2022



Mandatorní výdaje

Mandatorní výdaje, které stát hradí na základě platných zákonných předpisů nebo mezinárodních dohod a smluv, jsou **ve schváleném státním rozpočtu na rok 2022** zahrnuty ve výši **1 032,8 mld. Kč** a tvoří 54,6 % z celkových rozpočtovaných výdajů (v porovnání se schváleným rozpočtem roku 2021 dochází ke zvýšení tohoto podílu o 1,6 p. b., proti skutečným výdajům roku 2021 ke zvýšení o 3,1 p. b.). Meziročně by se měly tyto výdaje zvýšit o 3,4 % (+34,0 mld. Kč) proti schválenému rozpočtu roku 2021 a o 5,3 % (+52,0 mld. Kč) proti skutečnosti roku 2021. Z celku jsou **mandatorní sociální výdaje** ve státním rozpočtu zahrnuty v částce **887,4 mld. Kč** s předpokladem meziročního růstu o 4,9 % (+41,7 mld. Kč) proti srovnatelným výdajům schváleným v roce 2021, resp. o 6,0 % (+49,9 mld. Kč) proti skutečnosti roku 2021. Tyto sociální výdaje by měly odčerpat 55,0 % celkovým stanovených příjmů a na celkových rozpočtovaných výdajích roku 2022 se podílet 46,9 %. Z ostatních mandatorních výdajů jsou ve schváleném státním rozpočtu objemově největší výdaje na odvody do rozpočtu Evropské unie (60,0 mld. Kč), na dluhovou službu (50,0 mld. Kč) a dotace na obnovitelné zdroje energie (19,0 mld. Kč).

Mandatorní výdaje dosáhly za leden až červen 2022 celkem **523,7 mld. Kč**, tj. 51,3 % rozpočtu po změnách. Meziročně se tyto výdaje zvýšily o 6,2 % (+30,4 mld. Kč). Podíl mandatorních výdajů na celkových výdajích státního rozpočtu činil 54,0 %, tj. o 3,5 p. b. více než v 1. pololetí 2021.

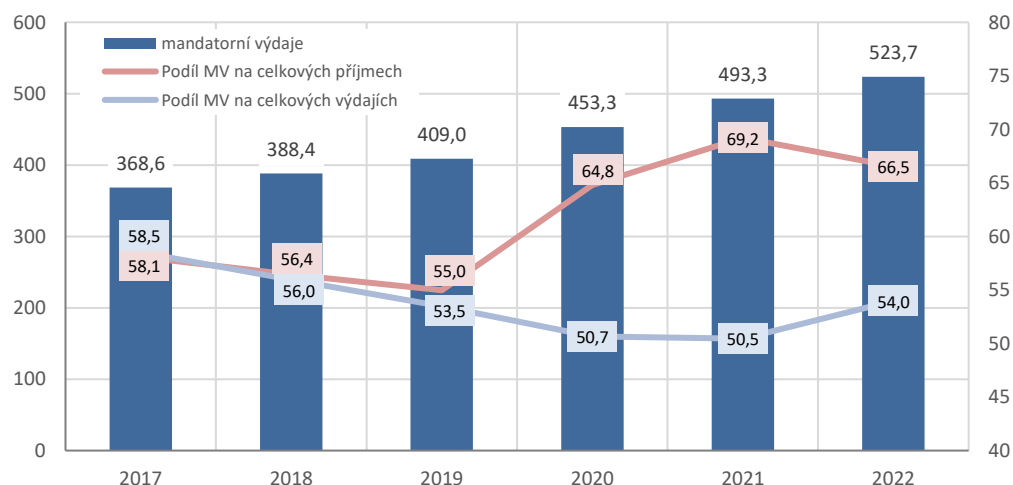
Čerpání mandatorních výdajů za 1. pololetí 2022 podle jejich závaznosti ukazuje následující tabulka:

Tabulka č. 50: Mandatorní výdaje podle jejich závaznosti (mil. Kč)

MANDATORNÍ VÝDAJE	Skutečnost leden-červen 2021	Státní rozpočet 2022		Skutečnost leden-červen 2022	% plnění	Index 2022/2021	Rozdíl 2022-2021
		schválený	po změnách				
	1	2	3	4	5=4:3	6=4:1	7=4-1
Výdaje celkem	977 831	1 893 241	1 894 048	969 968	51,2	99,2	-7 864
z toho: mandatorní výdaje - v tom:	493 331	1 032 791	1 020 754	523 744	51,3	106,2	30 412
vyplyvající ze zákona	461 808	967 776	955 765	492 344	51,5	106,6	30 536
vyplyvající z jiných právních norem	28	70	70	28	40,5	101,4	0
vyplyvající ze smluvních závazků	31 496	64 945	64 919	31 372	48,3	99,6	-124

Podstatnou část **zákonných mandatorních výdajů** čerpaných v 1. pololetí 2022 ve výši **492,3 mld. Kč** (51,5 % rozpočtu po změnách při meziročním růstu o 6,6 %, tj. +30,5 mld. Kč) představovaly **mandatorní sociální výdaje** (podrobně viz Tabulka č. 51), které dosáhly **454,3 mld. Kč**, tj. 86,7 % celkových mandatorních výdajů, resp. 46,8 % celkových výdajů za 1. pololetí 2022. Tyto sociální výdaje byly čerpány na 51,7 % rozpočtu po změnách při meziročním růstu o 7,1 % (+30,0 mld. Kč). **Ostatní mandatorní výdaje vyplyvající z jiných právních norem a smluvních závazků** byly čerpány v objemu **31,4 mld. Kč**, tj. 48,3 % rozpočtu po změnách při meziročním snížení o 0,4 % (-123,8 mil. Kč). Podrobné údaje o čerpání mandatorních výdajů v 1. pololetí 2022 a jejich srovnání se stejným obdobím roku 2021 je uvedeno v tabulce č. 5 tabulkové části Zprávy.

Graf č. 17: Mandatorní výdaje a jejich podíl na celkových příjmech a výdajích státního rozpočtu (mld. Kč; pravá osa v %)



3.1 Běžné výdaje

Běžné výdaje jsou ve schváleném rozpočtu ČR na rok 2022 stanoveny ve výši 1 689,0 mld. Kč. V průběhu 1. pololetí 2022 byly rozpočtovými opatřeními navýšeny o 2,1 mld. Kč a **čerpány** byly ve výši **901,9 mld. Kč**, tj. na 53,3 % rozpočtu po změnách **při meziročním poklesu o 1,8 % (-16,2 mld. Kč)**.

3.1.1 Výdaje na sociální transfery a státní politiku zaměstnanosti

Mandatorní sociální výdaje a aktivní politika zaměstnanosti (vč. prostředků z rozpočtu EU/FM) ve výši 888,7 mld. Kč představují 46,9 % rozpočtem stanovených výdajů, po úpravách rozpočtu činí tento podíl 46,6 %. Do této oblasti v průběhu 1. pololetí směřovalo **456,6 mld. Kč**, tj. 51,7 % rozpočtu po změnách při meziročním navýšení o 1,7 % (+7,5 mld. Kč).

Vývoj státního rozpočtu v sociální oblasti, jeho čerpání za 1. pololetí 2022 a srovnání se stejným obdobím roku 2021, ukazuje následující tabulka:

Tabulka č. 51: Sociální transfery a výdaje na služby zaměstnanosti (mil. Kč)

SOCIÁLNÍ TRANSFERY A STÁTNÍ POLITIKA ZAMĚSTNANOSTI	Skutečnost	Státní rozpočet 2022		Skutečnost	%	Index	Rozdíl
	leden-červen			leden-červen	plnění	2022/2021	2022-2021
	2021	schválený	po změnách	2022			
	1	2	3	4	5=4:3	6=4:1	7=4-1
Sociální dávky - v tom z hlediska odvětvového členění:	352 299	744 698	742 538	373 536	50,3	106,0	21 166
Dávky důchodového pojištění*) - z toho:	267 642	576 990	567 668	285 845	50,4	106,8	18 203
Starobní důchody	220 427	485 007	467 819	235 583	50,4	106,9	15 155
Dávky nemocenského pojištění - z toho:	28 708	45 042	45 057	25 669	57,0	89,4	-3 039
Nemocenské	18 540	28 821	29 321	17 842	60,8	96,2	-698
Ošetrovné	4 474	3 040	3 040	1 813	59,7	40,5	-2 660
Peněžní pomoc v mateřství	5 471	11 802	11 808	5 609	47,5	102,5	137
Dávky státní sociální podpory a dávky péčovské péče	24 932	59 049	58 749	24 322	41,4	97,6	-610
Podpory v nezaměstnanosti	5 492	8 056	8 056	5 071	62,9	92,3	-421
Dávky pomoci v hmotné nouzi	2 757	5 621	13 183	7 364	55,9	267,0	4 606
Dávky osobám se zdravotním postižením	1 304	3 000	3 000	1 319	44,0	101,2	15
Příspěvek na péči podle zákona o soc. službách	16 401	35 615	35 615	18 101	50,8	110,4	1 699
Zvláštní dávky ozbrojených sborů	5 060	11 142	11 026	5 772	52,3	114,1	711
Ostatní dávky povahy sociálního zabezpečení	1	2	2	1	33,6	77,1	0
Náhradní výživné pro nezaopatřené dítě	0	181	181	72	39,6	x	72
Ochrana zaměstnanců při plat. neschopnosti zaměstnavatelů**)	87	200	200	76	37,9	87,3	-11
Odškodnění a náhrady obyvatelstvu	204	349	349	192	55,1	94,4	-11
Mandatorní peněžní transfery fyzickým osobám celkem	352 589	745 247	743 086	373 804	50,3	106,0	21 143
Příspěvek na penzijní při pojištění	3 723	7 600	7 600	3 818	50,2	102,5	95
Platba do veřejného zdravotního pojištění (VPS)	63 419	124 826	118 976	71 634	60,2	113,0	8 215
Sociální dotace a příspěvky zaměstnavatelům - v tom:	4 566	9 700	9 700	5 026	51,8	110,1	460
Podpora zaměstnávání osob se zdravotním postižením	4 386	9 200	9 200	4 843	52,6	110,4	457
Příspěvky na sociální důsledky restrukturalizace	180	500	500	183	36,6	101,6	3
Mandatorní sociální výdaje celkem	424 297	887 373	879 362	454 282	51,7	107,1	29 984
Aktivní politika zaměstnanosti (vč. prostředků EU/FM)	24 809	1 296	2 945	2 302	78,2	9,3	-22 506
Sociální výdaje a služby zaměstnanosti celkem	449 106	888 669	882 307	456 584	51,7	101,7	7 478

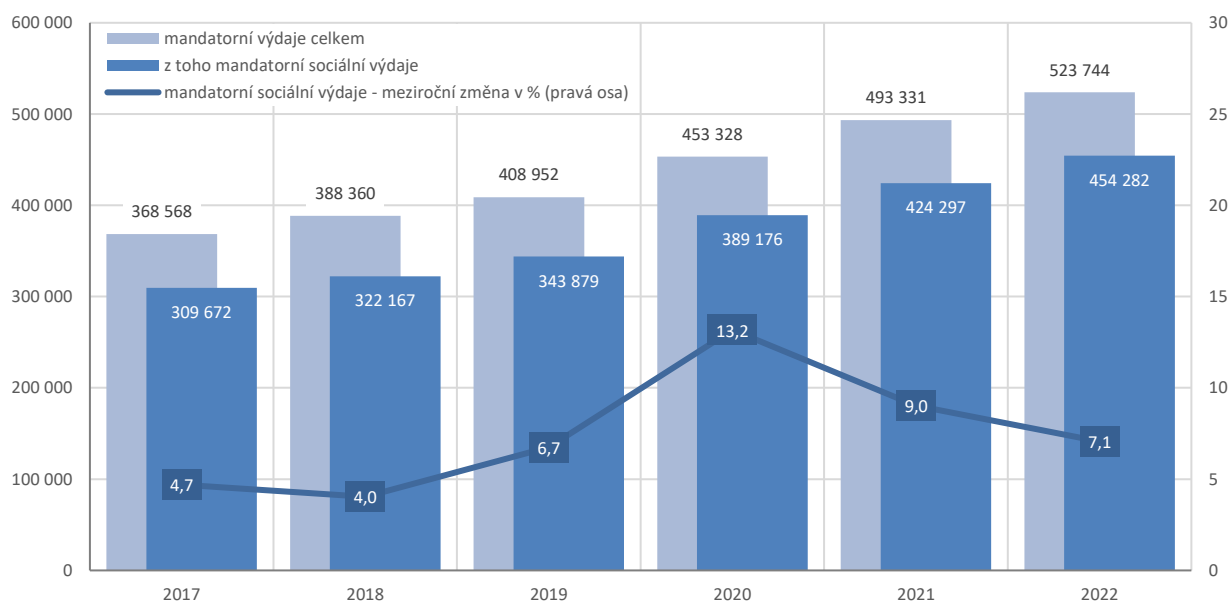
*) vč. dávek vyplacených do ciziny, poštovních služeb a záloh České poště na důchody

**) náhrady mezd za zaměstnavatele při jeho platební neschopnosti, úhrady pojistného na sociální zabezpečení a veřejné zdravotní pojištění za zaměstnance, úhrada daně z příjmů za zaměstnance, příslušné služby, např. pošty apod.

Pozn.: Údaje za sociální dávky se liší od údajů viz [Tabulka č. 49](#) a v bilanci příjmů a výdajů v tabulkové části o další související výdaje obsažené ve tř. 5 rozpočtové skladby.

Vývoj mandatorních výdajů a z toho sociálních mandatorních výdajů v 1. pololetí let 2017 až 2022 ukazuje následující graf:

Graf č. 18: Mandatorní výdaje a sociální mandatorní výdaje v letech 2017 až 2022 (mil. Kč)



Sociální dávky včetně souvisejících výdajů

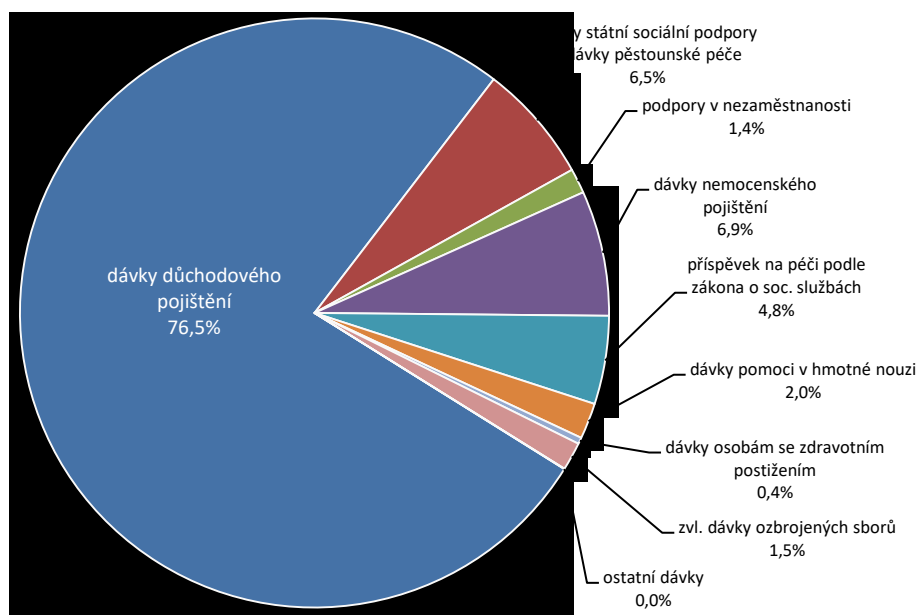
Ve státním rozpočtu na rok 2022 jsou sociální dávky (včetně souvisejících výdajů)⁴ zahrnuty v celkové výši 744,7 mld. Kč při meziročním navýšení o 6,6 % (+46,1 mld. Kč) proti rozpočtu roku 2021 a o 7,4 % (+51,1 mld. Kč) proti skutečnosti roku 2021. Rozpočet sociálních dávek je ovlivněn jak autonomním vývojem, tak schválenými systémovými změnami sociální legislativy v uplynulém období a legislativními změnami, které nabývaly účinnosti v průběhu roku 2021 (jednalo se zejména o mimořádná, časově omezená opatření, reagující na epidemii COVID-19) a k 1. lednu 2022 (např. pravidelná valorizace dávek důchodového pojištění).

Významný prvek v oblasti sociálních výdajů v roce 2021 představovala epidemie COVID-19 a související restriktivní opatření, která byla fyzickým i právnickým osobám kompenzována mimo jiné prostřednictvím mimořádných úprav v oblasti nemocenských dávek, cílených programů v rámci aktivní politiky zaměstnanosti a mimořádných dotací pro sociální služby.

Na sociálních dávkách bylo vyplaceno celkem 373,5 mld. Kč, tj. 50,3 % rozpočtu po změnách při meziročním růstu o 6,0 % (+21,2 mld. Kč). Zahrnovaly výdaje státního rozpočtu na dávky důchodového pojištění, nemocenského pojištění, státní sociální podpory a péčovské péče, výdaje na podpory v nezaměstnanosti, na dávky pomoci v hmotné nouzi, dávky osobám se zdravotním postižením, na příspěvek na péči podle zákona o sociálních službách, na zvláštní dávky příslušníkům ozbrojených sil při skončení služebního poměru a na další drobné dávky (např. příspěvek na péči pro občany žijící v zahraničí, vyrovnání důchodů se Slovenskem).

⁴ Nejčastěji se jedná o poštovní služby, nákup ostatních služeb, dále např. u dávek péčovské péče také náklady na povinné sociální pojištění a na zdravotní pojištění v souvislosti s výplatou odměny pěstouna ve zvláštních případech atd.

Graf č. 19: Sociální dávky v 1. pololetí 2022 (%)



Největší objem sociálních dávek (76,5 %) představovaly výdaje na **dávky důchodového pojištění**, které činily **285,8 mld. Kč**, tj. 50,4 % rozpočtu po změnách. Meziročně se tyto výdaje zvýšily o 6,8 % (+18,2 mld. Kč). Schválený rozpočet dávek důchodového pojištění na rok 2022 ve výši 577,0 mld. Kč (pododdíl 411) předpokládá meziroční růst o 7,7 % (+41,4 mld. Kč) proti schválenému rozpočtu roku 2021, proti skutečnosti roku 2021 předpokládá zvýšení o 8,7 % (+46,3 mld. Kč). V tomto nárůstu jsou zohledněny jak výdaje na valorizaci důchodů v řádném termínu dle nařízení vlády č. 356/2021 Sb.⁵, tak i prostředky na tzv. mimořádnou valorizaci danou nařízením vlády č. 35/2022 Sb., o druhém zvýšení důchodů v roce 2022, ke které došlo od června 2022 z důvodu rychlého růstu cen a která zvýšila procentní výměru důchodu o 8,2 %. Dále jsou v rozpočtu zohledněny výdaje na nárůst počtu důchodců i jejich obměnu v tom smyslu, že do systému vstupují důchodci s vyššími důchody a naopak ho opouštějí důchodci s nižšími důchody.

Nařízením vlády č. 356/2021 Sb. se pro rok 2022 stanovila mj. výše základní výměry starobního, invalidního, vdovského, vdoveckého a sirotčího důchodu na 3 900 Kč (navýšení o 350 Kč), zvýšení procentní výměry důchodu o 1,3 % a o dodatečnou jednotnou pevnou část ve výši 300 Kč (pro důchody přiznané před 1. 1. 2022). Průměrný starobní důchod se tak zvýšil o cca 805 Kč měsíčně, tj. o 5,2 %. Mimořádnou valorizací od června 2022 se průměrný starobní důchod zvýšil o cca 1 017 Kč měsíčně, tj. o 6,3 %.

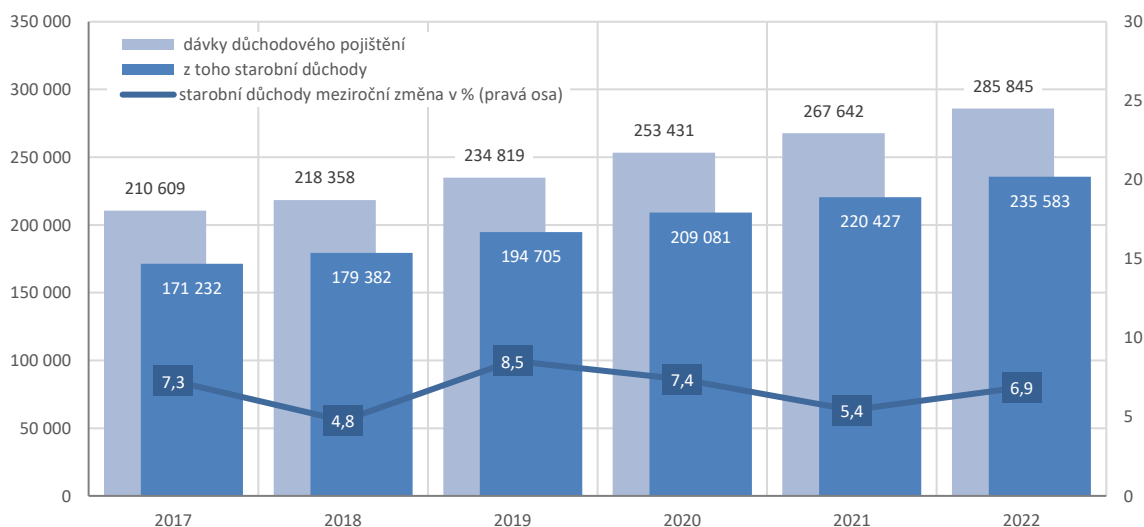
Podle zákona o důchodovém pojištění se důchody zvyšují v pravidelném termínu každoročně od ledna. Valorizace se určuje podle údajů Českého statistického úřadu. U průměrného starobního důchodu zvýšení činí částku odpovídající 100 % růstu indexu spotřebitelských cen nebo 100 % růstu indexu životních nákladů důchodců (použije se vyšší z indexů) a dále též částku odpovídající 1/2 růstu reálných mezd. Podle téhož zákona se důchody zvyšují v mimořádném termínu, pokud růst cen sledovaný pro účely stanovení valorizace překročí v průběhu sledovaného období 5 %. V takovém případě se zvyšují procentní výměry důchodů o částku odpovídající růstu indexu spotřebitelských cen stanovenou na konci měsíce, ve kterém došlo k překročení hranice 5 %.

Výdaje na důchody obsahují veškeré prostředky na výplatu důchodů včetně výplat důchodů do ciziny, záloh České poště a poštovních služeb. Z celku nejvyšší částka **235,6 mld. Kč** byla poskytnuta na **důchody starobní**,

⁵ Nařízení vlády č. 356/2021 Sb., o výši všeobecného vyměřovacího základu za rok 2020, přepočítacího koeficientu pro úpravu všeobecného vyměřovacího základu za rok 2020, redukčních hranic pro stanovení výpočtového základu pro rok 2022 a základní výměry důchodu stanovené pro rok 2022 a o zvýšení důchodů v roce 2022.

tj. 50,4 % rozpočtu po změnách při meziročním zvýšení o 6,9 % (+15,2 mld. Kč); z toho 97,5 % (229,6 mld. Kč) vyplatila kapitola Ministerstvo práce a sociálních věcí. Dále byly vyplaceny **důchody invalidní** ve výši **28,5 mld. Kč**, tj. 50,1 % rozpočtu po změnách při meziročním zvýšení o 8,0 % (+2,1 mld. Kč), z toho 14,5 mld. Kč představovaly invalidní důchody 3. stupně. **Důchody pozůstalostní** (vdovské, vdovecké a sirotčí) dosáhly **17,4 mld. Kč**, tj. 49,6 % rozpočtu po změnách při meziročním růstu o 6,5 % (+1,1 mld. Kč), z toho 13,2 mld. Kč činily důchody vdovské.

Graf č. 20: Výdaje na dávky důchodového pojištění v 1. pololetí let 2017 až 2022 (mil. Kč)



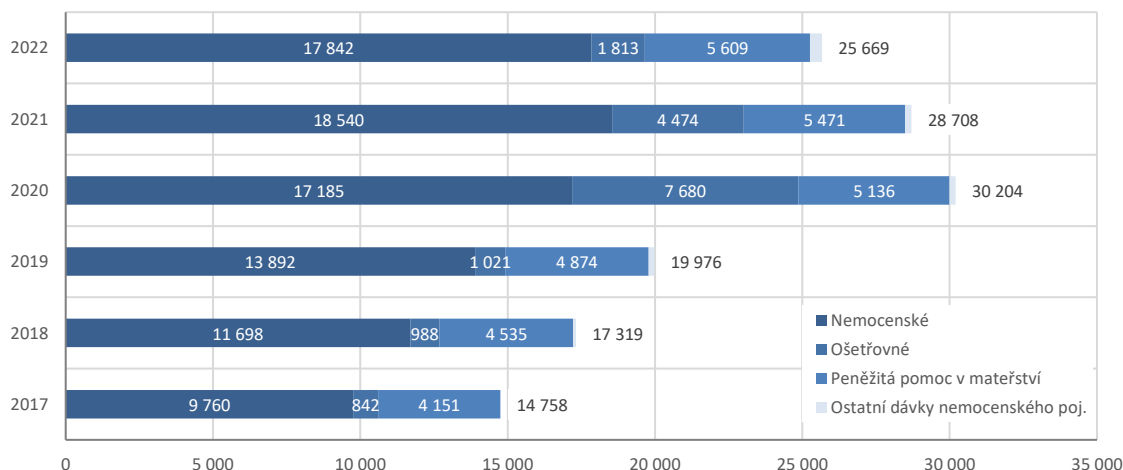
Schválený rozpočet **dávek nemocenského pojištění** na rok 2022 je v pododdílu 412 stanoven ve výši 45,0 mld. Kč, tj. o 3,3 % (+1,5 mld. Kč) více proti schválenému rozpočtu roku 2021 a o 13,2 % (-6,9 mld. Kč) méně proti skutečnosti 2021. Navýšení rozpočtu souvisí s mimořádným čerpáním těchto dávek v souvislosti s dočasnými legislativními úpravami reagujícími na epidemii COVID-19 v roce 2021 a s legislativními úpravami, které přinesly změny v pravidlech pro vyplácení ošetřovného. Zákonem č. 520/2021 Sb., o dalších úpravách poskytování ošetřovného v souvislosti s mimořádnými opatřeními při epidemii onemocnění COVID-19, s účinností ode dne 23. 12. 2021, se upravil okruh oprávněných osob majících nárok na ošetřovné, podmínky nároku na ošetřovné, podpůrní doba a výplata ošetřovného. Nároky podle tohoto zákona vznikaly a trvaly jen v době trvání mimořádného opatření při epidemii, nejdéle však do 28. února 2022. Výše tzv. krizového ošetřovného činila 80 % denního vyměřovacího základu za kalendářní den v období od 1. listopadu 2021 do 28. února 2022, přičemž minimální denní výše dávky činila pro zaměstnance v pracovním poměru s plným úvazkem 400 Kč. Poskytováno bylo při péči o dítě mladší 10 let (či jinou v zákoně⁶ uvedenou osobu) při uzavření školského zařízení z důvodu mimořádného opatření nebo při péči o tuto osobu z důvodu karantény. Meziročně došlo k poklesu objemu vyplacených prostředků na ošetřovné o 59,5 %, což souvisí s rozdílnými podmínkami uzavření školských zařízení v 1. pololetí roku 2021 a 2022. Nárok na nemocenské vzniká 15. dnem nemoci či karantény. Do 30. kalendářního dne trvání nemoci či karantény má zaměstnanec nárok na 60 % z denního vyměřovacího základu, od 31. do 60. dne se částka zvyšuje na 66 % a od 61. dne až do konce pracovní neschopnosti má zaměstnanec nárok na 72 % z redukovaného denního vyměřovacího základu. Na výši výdajů na nemocenské (meziroční pokles o 3,8 %) má vliv snížení počtu proplacených dnů nemocenského, který za první pololetí meziročně klesl o 9,0 %. Průměrná výše denního nemocenského vzrostla meziročně o 5,6 %.

Vyplaceno bylo celkem **25,7 mld. Kč**, tj. 57,0 % rozpočtu po změnách při meziročním poklesu o 10,6 % (-3,0 mld. Kč). Z celku 69,5 % představovala dávka **nemocenské**, která byla čerpána ve výši **17,8 mld. Kč** na 60,8 % rozpočtu po změnách a která se meziročně snížila o 3,8 % (-698,3 mil. Kč). Dále byly poskytnuty dávky

⁶ Zákon č. 438/2020 Sb., o úpravách poskytování ošetřovného v souvislosti s mimořádnými opatřeními při epidemii a o změně zákona č. 187/2006 Sb., o nemocenském pojištění, ve znění pozdějších předpisů.

peněžitá pomoc v mateřství v částce **5,6 mld. Kč**, tj. 47,5 % rozpočtu po změnách při meziročním růstu o 2,5 % (+137,2 mil. Kč), **ošetřovné** ve výši **1,8 mld. Kč**, tj. 59,7 % rozpočtu po změnách při meziročním poklesu o 59,5 % (-2,7 mld. Kč), **otcovská poporodní péče** ve výši **295,3 mil. Kč**, tj. 48,0 % rozpočtu po změnách při meziročním zvýšení o 107,5 % (+153,0 mil. Kč), **dlouhodobé ošetřovné** ve výši **105,8 mil. Kč**, tj. 40,3 % rozpočtu po změnách při meziročním růstu o 35,9 % (+27,9 mil. Kč) a **vyrovnávací příspěvek v těhotenství a mateřství** ve výši **4,2 mil. Kč**, tj. 57,0 % rozpočtu po změnách při meziročním růstu o 58,8 % (+1,6 mil. Kč).

Graf č. 21: Hlavní složky dávek nemocenského pojištění a jejich vývoj v 1. pololetí let 2017 až 2022 (mil. Kč)



Dávky státní sociální podpory⁷ poskytované podle zákona č. 117/1995 Sb., o státní sociální podpoře, ve znění pozdějších předpisů, a **dávky pěstounské péče**⁸ poskytované podle zákona č. 359/1999 Sb., o sociálně-právní ochraně dětí, ve znění pozdějších předpisů, byly ve schváleném rozpočtu v pododdílech 413 a 414 stanoveny ve výši 59,0 mld. Kč, tj. o 13,7 % (+7,1 mld. Kč) více než stanovil rozpočet roku 2021 a o 18,8 % (+9,3 mld. Kč) více proti skutečným výdajům v roce 2021. Důvodem tohoto navýšení je především zvýšení **přídavku na dítě** (s účinností od 1. 7. 2021), resp. zvýšení hranice rozhodného příjmu limitujícího nárok na přídavek na dítě z 2,7 na 3,4 násobek částky životního minima rodiny, zvýšení částek přídavku na dítě o 26 %, zvýšení částek přídavku na dítě z 300 Kč na 500 Kč v rodinách, kde alespoň jeden z rodičů pracuje, podniká, je na rodičovské, nemocenské, ošetřovném či v důchodu, přičemž se do rozhodného příjmu pro nárok na tuto dávku nezapočítává výdělek ze studentské praxe či brigády; dále z nově umožněného dočerpání rodičovského příspěvku v případě narození dalšího dítěte a dále z úprav provedených v oblasti přídavku na bydlení v souvislosti s aktuálním vývojem cen energií. Výše **rodičovského příspěvku**, který tvoří 58,3 % rozpočtu těchto dávek, zůstává stejná jako v roce 2021. Nárok na rodičovský příspěvek má rodič, který po celý kalendářní měsíc osobně, celodenně a řádně pečuje o dítě, které je nejmladší v rodině, a to až do vyčerpání celkové částky 300 tis. Kč, nejdéle do 4 let věku dítěte. V případě, že nejmladším dítětem v rodině jsou 2 a více dětí narozených současně, má rodič nárok až na vyčerpání celkové částky 450 tis. Kč. Rodič si i nadále může zvolit výši měsíčního příspěvku dle svých potřeb (až do výše peněžitě pomoci v mateřství), přičemž při narození dalšího dítěte se rodičům vyplátí jednorázově nevyčerpaná rodičovská na starší dítě. Nárok na **porodné** také zůstává stejný jako v roce 2021 a náleží rodině, které se narodí první nebo druhé živé dítě a jejíž příjem je nižší než 2,7násobek životního minima rodiny. Výše porodného činí 13 000 Kč na první živě narozené dítě, při narození druhého živého dítěte je to 10 000 Kč. Za stanovených podmínek zůstává pro určitý okruh osob také nárok na **pohřebné** ve výši 5 000 Kč. Jak již bylo zmíněno, v roce 2022 se zvyšují náklady

⁷ přídavek na dítě, příspěvek na bydlení, rodičovský příspěvek, porodné, pohřebné

⁸ od 1. 1. 2013 dávky pěstounské péče přestaly být dávkami státní sociální podpory, jejich právní úpravu obsahuje zákon č. 359/1999 Sb., o sociálně-právní ochraně dětí, ve znění pozdějších předpisů; o dávkách pěstounské péče rozhodují a vyplácejí je pobočky Úřadu práce ČR

uznatelné pro vyplacení **příspěvku na bydlení**⁹ v souvislosti s aktuálním vývojem cen energií. **Dávky pěstounské péče** jsou poskytovány dle zákona č. 359/1999 Sb., o sociálně-právní ochraně dětí. U těchto dávek se předpokládá nárůst výdajů vzhledem k navýšení odměny pěstouna, nárůstu počtu pěstounů (nejen v roce 2022, ale i v letech následujících) a novým dávkám „zaopatřovací příspěvek“ a „příspěvek při pěstounské péči“. Od 1. dubna 2022 došlo k navýšení částek životního a existenčního minima o 10 % v souvislosti se stávající nepříznivou situací s rostoucími cenami, k dalšímu navýšení došlo od 1. července 2022 o 8,8 %, kdy např. měsíční částka životního minima u jednotlivce činí 4 620 Kč, u osoby, která je považována jako první v pořadí 4 250 Kč, atd. Existenční minimum činí 2 980 Kč měsíčně. Tato úprava ovlivňuje dávky, které jsou vázány na částky životního minima.

Čerpání jednotlivých dávek státní sociální podpory a dávek pěstounské péče v 1. pololetí 2022 a jejich srovnání se stejným obdobím roku 2021 ukazuje tabulka:

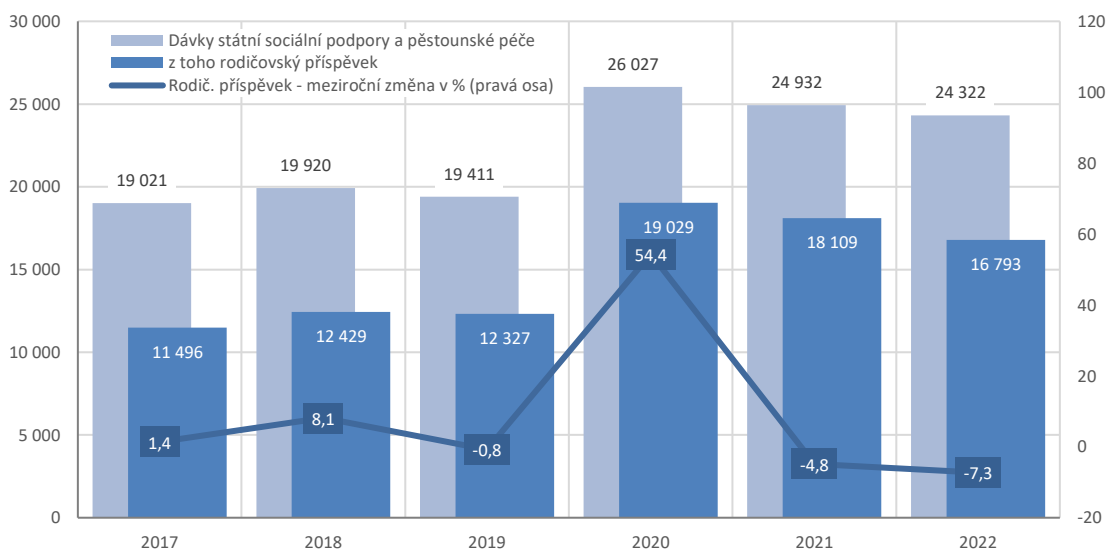
Tabulka č. 52: Dávky státní sociální podpory a dávky pěstounské péče (mil. Kč)

DÁVKY STÁTNÍ SOCIÁLNÍ PODPORY A DÁVKY PĚSTOUNSKÉ PÉČE	Skutečnost leden-červen 2021	Státní rozpočet 2022		Skutečnost leden-červen 2022	% plnění	Index 2022/2021	Rozdíl 2022-2021
	1	schválený	po změnách	4			
		2	3				
	1	2	3	4	5=4:3	6=4:1	7=4-1
Dávky státní sociální podpory - z toho:	22 777	52 549	52 249	22 427	42,9	98,5	-350
Přídavek na dítě	1 091	9 500	9 500	1 707	18,0	156,5	616
Porodné	51	100	100	42	42,4	82,5	-9
Rodičovský příspěvek	18 109	34 397	34 037	16 793	49,3	92,7	-1 316
Pohřebné	7	14	14	7	47,9	91,4	-1
Příspěvek na bydlení	3 487	8 480	8 480	3 844	45,3	110,2	357
Dávky pěstounské péče a zaopatřovací příspěvky	2 156	6 500	6 500	1 896	29,2	87,9	-260
Celkem	24 932	59 049	58 749	24 322	41,4	97,6	-610

Vyplaceno bylo celkem **24,3 mld. Kč**, tj. 41,4 % rozpočtu po změnách při meziročním poklesu o 2,4 % (-610,0 mil. Kč). Z dávek státní sociální podpory vykázal nejvyšší nárůst přídavek na dítě (+616,2 mil. Kč) z důvodu jeho navýšení od 1. 7. 2021 viz výše. Naopak k největšímu meziročnímu poklesu došlo u rodičovského příspěvku (-1,3 mld. Kč). Důvodem tohoto snížení byla novela zákona č. 117/1995 Sb., o státní sociální podpoře, ve znění pozdějších předpisů, která od 1. 1. 2020 navýšila celkovou částku rodičovského příspěvku z 220 tis. Kč na 300 tis. Kč (u vícerčat z 330 tis. Kč na 450 tis. Kč). Na jejím základě došlo v průběhu roku 2019 ke zvýšenému zájmu rodičů o snížení částky rodičovského příspěvku tak, aby se výplata dávky prodloužila i do následujících let a více rodičů tedy mělo na navýšení nárok. Tento dočasný efekt se v nižší míře projevil i v roce 2021. Dávky pěstounské péče a zaopatřovací příspěvky dosáhly 1,9 mld. Kč (-260,0 mil. Kč). Meziroční pokles souvisí s nižšími výdaji na pojistné (-232,0 mil. Kč). Celková částka vynaložená na dávky státní sociální podpory a dávky pěstounské péče zahrnuje také výdaje spojené s výplatou těchto dávek, např. výdaje na služby pošt dosáhly 33,9 mil. Kč, u dávek pěstounské péče náklady na povinné sociální pojištění 96,5 mil. Kč a na zdravotní pojištění 35,0 mil. Kč v souvislosti s výplatou odměny pěstouna ve zvláštních případech.

⁹ Nařízení vlády č. 507/2021 Sb., kterým se pro účely příspěvku na bydlení ze státní sociální podpory pro rok 2022 stanoví výše nákladů srovnatelných s nájmem, částek, které se započítávají za pevná paliva, a částek normativních nákladů na bydlení.

Graf č. 22: Dávky státní sociální podpory a dávky péčovské péče v 1. pololetí let 2017 až 2022 (mil. Kč)



Schválený státní rozpočet stanovil v pododdílu 421 výdaje na **podpory v nezaměstnanosti** pro rok 2022 ve výši 8,1 mld. Kč, tj. o 48,0 % (-7,4 mld. Kč) méně než stanovil rozpočet roku 2021, resp. o 19,5 % (-1,95 mld. Kč) méně proti skutečným výdajům v roce 2021. Tento pokles je ovlivněn vysokou základnou roku 2021, kdy se očekával negativní vývoj na trhu práce a růst nezaměstnanosti v souvislosti s epidemií COVID-19, k čemuž především díky programu Antivirus nedošlo.

Podpory v nezaměstnanosti byly **vyplaceny** ve výši **5,1 mld. Kč**, tj. na 62,9 % rozpočtu po změnách při meziročním snížení o 7,7 % (-421,2 mil. Kč). Podporu v nezaměstnanosti v červnu 2022 pobíralo celkem 70 769 uchazečů o zaměstnání, tj. 30,6 % všech osob vedených v evidenci (v červnu 2021 to bylo 75 234 uchazečů o zaměstnání, tj. 27,5 % všech osob vedených v evidenci).

Z následující tabulky je patrné, že hodnoty míry nezaměstnanosti ovlivněné epidemií COVID-19 postupně klesají a vrací se k hodnotám před jejím vypuknutím.

Srovnání nezaměstnanosti k 30. 6. v letech 2017 až 2022, ke konci roku 2021 a její vývoj v průběhu 1. pololetí 2022 ukazuje následující tabulka:

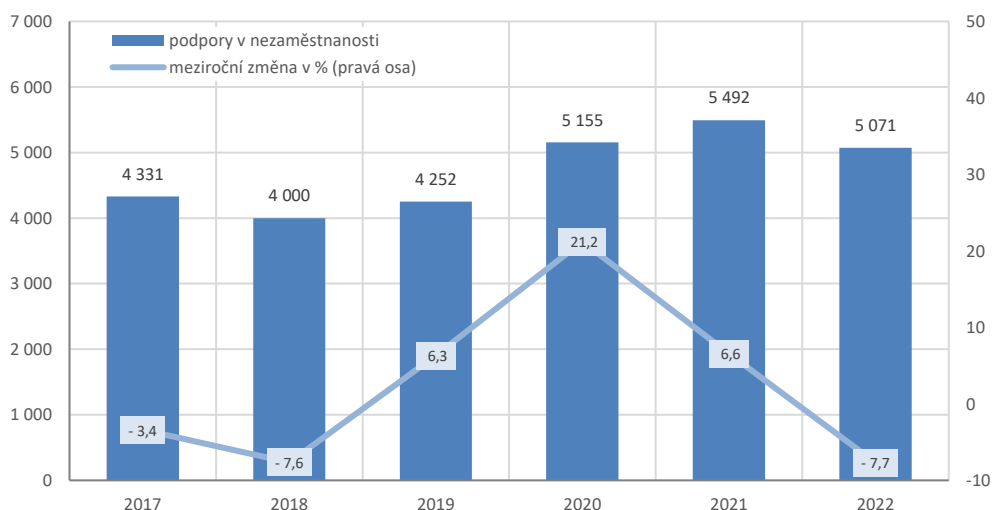
Tabulka č. 53: Vývoj registrované nezaměstnanosti dle MPSV

	06/2017	06/2018	06/2019	06/2020	06/2021	12/2021	01/2022	02/2022	03/2022	04/2022	05/2022	06/2022
podíl nezaměstnaných osob	4,0	2,9	2,6	3,7	3,7	3,5	3,6	3,5	3,4	3,3	3,2	3,1
nezaměstnanost v tis. osob	297,4	223,8	195,7	269,6	273,3	258,2	267,1	263,4	252,9	243,7	235,5	231,3
volná pracovní místa v tis.	183,5	301,5	342,5	334,9	355,6	343,1	351,7	363,9	360,2	344,4	337,3	319,4

Pramen: MPSV

Podíl nezaměstnaných osob k 30. 6. 2022 činil **3,1 %**, podíl nezaměstnaných mužů 2,8 % a podíl nezaměstnaných žen 3,5 %. Ke stejnému datu evidoval Úřad práce ČR 231,3 tis. uchazečů o zaměstnání, z toho 208,2 tis. dosažitelných uchazečů, tj. těch, kteří nemají žádnou objektivní překážku pro přijetí zaměstnání. Vyšší nebo stejný podíl nezaměstnaných, než republikový průměr vykázalo 26 okresů – nejvyšší okresy Karviná 8,0 %, Most 6,5 %, Chomutov 5,9 %, Bruntál 5,5 %, Ústí nad Labem 5,3 %, Ostrava-město a Louny (shodně 5,2 %) atd. Nejnižší podíl nezaměstnaných vykázaly okresy Praha-východ 1,1 %, Praha-západ a Pelhřimov (shodně 1,5 %), Jindřichův Hradec, Benešov a Rychnov nad Kněžnou (shodně 1,6 %) atd. K 30. 6. 2022 nabízel Úřad práce ČR celkem 319,4 tis. volných pracovních míst, když na jedno volné místo připadlo v průměru 0,7 uchazeče, nejvíce pak v okresech Karviná 9,7 osob, Ústí nad Labem 4,5 osob, Bruntál 3,8 osob, Most 3,7 osob atd.

Graf č. 23: Podpory v nezaměstnanosti v 1. pololetí let 2017 až 2022 (mil. Kč)



Dávky pomoci v hmotné nouzi jsou ve schváleném rozpočtu na rok 2022 v pododdílu 417 zahrnuty v objemu 5,6 mld. Kč, tj. o 0,7 % (-37,4 mil. Kč) nižším, než stanovil schválený rozpočet na rok 2021 a o 5,4 % (+288,0 mil. Kč) vyšším proti skutečnosti roku 2021. Systém pomoci v hmotné nouzi upravuje zákon č. 111/2006 Sb., o pomoci v hmotné nouzi, ve znění pozdějších předpisů, který vymezuje situace spojené s nedostatečným zabezpečením základní obživy a bydlení a s mimořádnými událostmi. V 1. pololetí 2022 tyto dávky **dosáhly 7,4 mld. Kč**, tj. 55,9 % rozpočtu po změnách při meziročním zvýšení o 167,0 % (+4,6 mld. Kč). Nárůst výdajů je způsoben uprchlickou krizí související s válečným konfliktem na Ukrajině. Na základě zákona č. 66/2022 Sb., o opatřeních v oblasti zaměstnanosti a oblasti sociálního zabezpečení v souvislosti s ozbrojeným konfliktem na území Ukrajiny vyvolaný invazí vojsk Ruské federace, ve znění pozdějších předpisů, je od 21. 3. 2022 ÚP ČR vyplácena humanitární dávka¹⁰. Tato dávka je určena pro cizince s dočasnou ochranou udělenou v ČR, kteří ve spojitosti s válečným konfliktem přicestovali do ČR a kterým není umožněn vstup do českého dávkového systému, kam agenda hmotné nouze patří. V 1. pololetí roku 2022 byly v souvislosti s humanitární dávkou vyplaceny 4,3 mld. Kč. Výplata humanitární dávky probíhá na ÚP ČR od 21. 3. 2022. Před účinností zákona č. 66/2022 Sb. byla uprchlíkům od 1. 3. do 20. 3. 2022 vyplácena mimořádná okamžitá pomoc – újma na zdraví. Ta za uvedené období činila 269,2 mil. Kč. V květnu 2022 bylo vyplaceno 274 449 humanitárních dávek, v červnu se počet snížil na 216 544. Ve sledovaném období se v rámci mimořádné okamžité pomoci ještě stále realizovaly i výdaje spojené s pandemií COVID-19 v částce 10,5 mil. Kč. Dalším faktorem ovlivňujícím nárůst výdajů jsou silící dopady spojené s růstem cen energií. Na výši vyplacených dávek pomoci v hmotné nouzi má vliv i přijatá právní úprava, kterou došlo od 1. 4. 2022 k navýšení částek životního a existenčního minima o 10 %, od 1. 7. o dalších 8,8 %.

Dávky osobám se zdravotním postižením jsou poskytovány podle zákona č. 329/2011 Sb., o poskytování dávek osobám se zdravotním postižením, ve znění pozdějších předpisů, který od roku 2012 zakotvil změny ve struktuře dávek tak, že z mnoha dílčích dávek vznikly pouze dvě: příspěvek na mobilitu a příspěvek na zvláštní pomůcku, a který změnil systém posuzování zdravotního stavu osob na hodnocení zvládnutí 10 základních životních potřeb. Novelou výše zmíněného zákona došlo od 1. 1. 2022 mj. k rozšíření okruhu osob s nárokem na příspěvek na zvláštní pomůcku (na některé druhy a typy zvláštních pomůcek) o osoby s těžkou demencí s neschopností chůze a o osoby s autistickými poruchami s těžkým funkčním postižením. Zejména se jedná o zvýšení výdajů na příspěvek na motorové vozidlo, který je dlouhodobě nejčastěji poskytovaným příspěvkem na zvláštní pomůcku. Na rok 2022 jsou dávky pro osoby se zdravotním postižením rozpočtovány v pododdíle 418 ve výši 3,0 mld. Kč, což je stejně jako v roce 2021 a o 14,7 % (+384,1 mil. Kč) více než bylo čerpáno v roce 2021. V 1. pololetí 2022 bylo oprávněným osobám **vyplaceno celkem 1,3 mld. Kč**, tj. 44,0 % rozpočtu po

¹⁰ Výše humanitární dávky je od prvního do pátého kalendářního měsíce přiznávána ve výši 5 000 Kč na měsíc. Od šestého kalendářního měsíce se výše dávky řídí zákonem č. 110/2006 Sb., o životním a existenčním minimu, ve znění pozdějších předpisů.

změnách při meziročním zvýšení o 1,2 % (+15,5 mil. Kč). Z celku příspěvek na mobilitu dosáhl 837,3 mil. Kč a příspěvek na zvláštní pomůcku 458,0 mil. Kč.

Příspěvek na péči podle zákona č. 108/2006 Sb., o sociálních službách, ve znění pozdějších předpisů, je určen osobám, které z důvodu dlouhodobě nepříznivého zdravotního stavu potřebují pomoc jiné fyzické osoby při zvládnání základních životních potřeb v rozsahu stanoveném stupněm závislosti. Ve schváleném rozpočtu na rok 2022 je příspěvek na péči stanoven na § 4195 částkou 35,6 mld. Kč, tj. o 7,9 % (+2,6 mld. Kč) více než stanovil rozpočet roku 2021 a o 8,6 % (+2,8 mld. Kč) více než činila skutečnost roku 2021, což souvisí především s novelou výše zmíněného zákona, kterou došlo ke sjednocení částek příspěvku na péči ve stupních závislosti III. a IV., a to na vyšší poskytovanou částku. Nadále tedy již výše příspěvku na péči v těchto stupních závislosti nerozlišuje, jaký typ pomoci oprávněná osoba využívá. Ve stupni závislosti III. je poskytován příspěvek na péči osobám do 18 let věku ve výši 13 900 Kč a osobám nad 18 let věku ve výši 12 800 Kč. Ve stupni závislosti IV. je poskytován příspěvek na péči osobám do 18 let věku i nad 18 let věku ve výši 19 200 Kč. Za současné ekonomické situace se uvažuje o dalším zvyšování částek příspěvku na péči, a to ve všech stupních závislosti. Na rostoucí výdaje má dále vliv postupné stárnutí populace, rostoucí počet starobních důchodců a statisticky se prodlužující doba dožití. V 1. pololetí 2022 bylo **vydáno 18,1 mld. Kč**, tj. 50,8 % rozpočtu po změnách při meziročním zvýšení o 10,4 % (+1,7 mld. Kč).

Zvláštní dávky příslušníkům ozbrojených sil při skončení služebního poměru, vyplácené ministerstvy vnitra, obrany, financí, spravedlnosti a GIBS, jsou ve schváleném rozpočtu zahrnuty v částce 11,1 mld. Kč, tj. o 13,0 % (+1,3 mld. Kč) více než v roce 2021 a o 6,3 % (+665,1 mil. Kč) více než činila skutečnost roku 2021. Navýšení reflektuje především nárůst a valorizaci přiznaných výsluhových příspěvků a zvýšený počet ukončených služebních poměrů. **Čerpány** byly ve výši **5,8 mld. Kč**, tj. na 52,3 % rozpočtu po změnách při meziročním růstu o 14,1 % (+711,5 mil. Kč). Z celku představoval výsluhový příspěvek 5,1 mld. Kč, z toho vyplatila kapitola Ministerstvo vnitra 2,9 mld. Kč a kapitola Ministerstvo obrany 1,4 mld. Kč; odchodné činilo 628,2 mil. Kč, odbytné 25,0 mil. Kč a úmrtné a příspěvek na pohřeb příslušníka 23,7 mil. Kč. Nejvyšší nárůst byl oproti 1. pololetí 2021 zaznamenán u výsluhového příspěvku (+550,9 mil. Kč) a odchodného (+164,4 mil. Kč).

Od 1. 7. 2021 je zavedena nová dávka **náhradní výživné pro nezaopatřené dítě**. Tato dávka je novým opatřením v oblasti sociálního zabezpečení, které je dáno zákonem č. 588/2020 Sb., o náhradním výživném pro nezaopatřené dítě a o změně některých souvisejících zákonů (zákon o náhradním výživném). Náhradní výživné náleží ve výši stanovené vyživovací povinnosti (uložené exekučním titulem), která není povinnou osobou hrazena, nejvýše však ve výši 3 000 Kč na jednu žádost o náhradní výživné. Schválený rozpočet ve výši 181,0 mil. Kč je o 59,3 % (-264,0 mil. Kč) nižší než rozpočet roku 2021 a o 144,6 mil. Kč vyšší než skutečnost v roce 2021. Srovnání vyplaceného náhradního výživného pro nezaopatřené dítě s 1. pololetím roku 2021 není vzhledem k účinnosti výše zmíněného zákona od 1. 7. 2021 možné. V 1. pololetí roku 2022 bylo **vyplaceno 71,7 mil. Kč** při průměrném měsíčním počtu 7 350 záznamů vyplacených dávek. ÚP ČR průměrně měsíčně v 1. pololetí roku 2022 vyplatil 12,0 mil. Kč. Oproti 2. pololetí roku 2021 bylo v absolutním vyjádření vyplaceno více o 35,4 mil. Kč, tj. o 49,3 %.

Ostatní sociální transfery a výdaje na státní politiku zaměstnanosti

Platba státu na zdravotní pojištění za zákonem vybrané skupiny obyvatel (tzv. státní pojištěnci) je ve státním rozpočtu zahrnuta v kapitole Všeobecná pokladní správa ve výši 124,8 mld. Kč. Oproti rozpočtu roku 2021 je nižší o 3,7 % (-4,8 mld. Kč), proti skutečnosti roku 2021 je nižší o 1,2 % (-1,5 mld. Kč). Vyměřovací základ pro tuto platbu se zvýšil z 13 088 Kč na 14 570 Kč a z něj odvozené měsíční platby státu z 1 767 Kč za osobu na 1 967 Kč (+200 Kč) za osobu (od 1. 1. 2022). V 1. pololetí 2022 bylo na zvláštní účet všeobecného zdravotního pojištění **převedeno 71,6 mld. Kč**, tj. 60,2 % rozpočtu po změnách při meziročním zvýšení o 13,0 % (+8,2 mld. Kč). Vyšší čerpání prostředků na tento účel oproti alikvotě je ovlivněno především předpokládaným snížením vyměřovacího základu ve druhé polovině tohoto roku, kdy jádrem návrhu byl pokles průměrné měsíční jednotkové platby za rok 2022 na 1 767 Kč (tzn. na úroveň roku 2021). Schválením zákona č. 260/2022 Sb., kterým se mění zákon č. 592/1992 Sb., o pojistném na veřejné zdravotní pojištění, ve znění pozdějších předpisů, dochází k faktickému snížení plateb v posledních 4 měsících roku 2022 tak, aby byl původní záměr splněn. Schválený rozpočet byl rozpočtovým opatřením snížen celkem o 5,85 mld. Kč na rozpočtově nezabezpečené výdaje v souvislosti s válečným konfliktem na Ukrajině, konkrétně pro kapitolu

Správa státních hmotných rezerv na pořízení a ochraňování státních hmotných rezerv (dle UV č. V294/2022 a UV č. V329/2022) ve výši 4,5 mld. Kč a pro kapitolu Ministerstvo obrany na pořízení vojenské techniky (dle UV č. 149/2022; UBRS č. 12/2022) ve výši 1,35 mld. Kč. Dalším ovlivňujícím faktorem je nepredikované zvýšení počtu státních pojištěnců z důvodu uprchlické krize zapříčiněné válečným konfliktem na Ukrajině. V této souvislosti je odhadováno, že pojistné na veřejné zdravotní pojištění bylo uhrazeno v objemu téměř 1,8 mld. Kč. Průměrný měsíční počet státních pojištěnců v 1. pololetí 2022 činil 6 069,6 tis. osob, což představovalo meziroční nárůst o 87,8 tis. osob.

Státní příspěvek účastníkům doplňkového penzijního spoření a penzijního připojištění vyplácí Ministerstvo financí prostřednictvím rozpočtu kapitoly VPS penzijním společnostem na základě jejich žádosti podle § 16 zákona č. 427/2011 Sb., o doplňkovém penzijním spoření, ve znění pozdějších předpisů, pro účastníky, kterým tento příspěvek náleží podle § 14 tohoto zákona. Výše státního příspěvku je závislá na výši měsíčního příspěvku účastníka – státní příspěvek ve výši 90 Kč se poskytuje až od měsíčního příspěvku účastníka ve výši 300 Kč, přičemž maximální výše státního příspěvku činí 230 Kč v případě měsíčního příspěvku účastníka ve výši 1 000 Kč a více. V 1. pololetí roku 2022 byl vyplacen státní příspěvek za 4. čtvrtletí 2021 a za 1. čtvrtletí 2022, popř. dosud nevyžádaný státní příspěvek za předchozí období, ve výši **3,8 mld. Kč**, což činí 50,2 % ze schváleného státního rozpočtu, který na rok 2022 počítá s částkou 7,6 mld. Kč. Do konce roku 2022 zbývá vyplatit státní příspěvek na základě žádostí penzijních společností za 2. a 3. čtvrtletí 2022. Ve sledovaném období došlo ve výši vyplaceného státního příspěvku k meziročnímu zvýšení o 2,5 % (+94,5 mil. Kč). Počet neukončených penzijních připojištění a doplňkových penzijních spoření činil k 30. 6. 2022 celkem 4,4 mil. Průměrný měsíční příspěvek účastníka penzijního připojištění se meziročně zvýšil o 22 Kč na 767 Kč a u účastníka doplňkového penzijního spoření o 27 Kč na 829 Kč.

Do sociálních peněžních transferů patří také zákonem stanovené **náhrady, odškodnění a zvláštní sociální dávky**. Následující tabulka uvádí vyplacené prostředky podle jednotlivých právních předpisů a kapitol státního rozpočtu, vč. počtu odškodněných osob.

Tabulka č. 54: Odškodnění a podobné náhrady obyvatelstvu podle zvláštních předpisů

	zákon č. 261/2001 Sb. ¹⁾		nař.vlády č. 622/2004 Sb. ²⁾		zákon č. 357/2005 Sb. ³⁾		zákon č. 108/2009 Sb. ⁴⁾		zákon č. 324/2021 Sb. ⁵⁾	
	tis. Kč	počet	tis. Kč	počet	tis. Kč	počet	tis. Kč	počet	tis. Kč	počet
Celkem - v tom:	0	1	49 479	3 014	142 005	11 752	654	147	298 167	8 599
Ministerstvo práce a sociálních věcí	0	1	49 225	2 936	140 224	11 287				
Ministerstvo obrany			187	75	830	353	654	147		
Ministerstvo vnitra			67	3	839	58			298 167	8 599
Ministerstvo spravedlnosti					112	54				

¹⁾ zákon č. 261/2001 Sb., o poskytnutí jednorázové peněžní částky účastníkům národního boje za osvobození, politickým vězňům a osobám z rasových nebo náboženských důvodů soustředěných do vojenských pracovních táborů a o změně zákona č. 39/2000 Sb. - uplatnění nároku do 31. 12. 2002

²⁾ nařízení vlády č. 622/2004 Sb., o poskytování příplatku k důchodu ke zmírnění křivd způsobených komunistickým režimem v oblasti sociální, ve znění pozdějších předpisů

³⁾ zákon č. 357/2005 Sb., o ocenění účastníků národního boje za vznik a osvobození Československa a některých pozůstalých po nich, o zvláštním příspěvku k důchodu některým osobám, o jednorázové peněžní částce některým účastníkům národního boje za osvobození v letech 1939 až 1945 a o změně některých zákonů, ve znění pozdějších předpisů

⁴⁾ zákon č. 108/2009 Sb., o jednorázové peněžní částce nahrazující příplatek k důchodu a zvláštní příspěvek k důchodu a o změně některých zákonů

⁵⁾ zákon č. 324/2021 Sb., o jednorázovém odškodnění subjektů dotčených mimořádnou událostí v areálu muničních skladů Vlachovice-Vrbětice a o změně některých zákonů

Výdaje spojené s realizací „odškodňovacích zákonů“ **dosáhly 490,3 mil. Kč**, z toho v kapitole Ministerstvo vnitra 298,2 mil. Kč, tj. 60,8 % z celku a v kapitole Ministerstvo práce a sociálních věcí 189,4 mil. Kč, tj. 38,6 % z celku.

Aktivní politika zaměstnanosti (APZ) představuje systém nástrojů, které přispívají k tvorbě nových pracovních míst - jde zejména o podporu na udržení a zvýšení zaměstnanosti rizikových skupin zaměstnanců (např. osoby se zdravotním postižením, mladí do 20 let, osoby starší než 50 let, dlouhodobě nezaměstnaní, ženy po mateřské nebo rodičovské dovolené), o podporu na změnu kvalifikace a zvýšení motivace k přijetí zaměstnání, apod. Jedná se o nemandatorní část financování státních služeb zaměstnanosti. Zákon č. 57/2022 Sb., o státním rozpočtu České republiky na rok 2022, ze dne 10. března 2022, stanovil rozpočet výdajů na aktivní politiku zaměstnanosti (vč. prostředků z rozpočtu EU/FM) ve výši 1,3 mld. Kč. K 30. 6. 2022 celkové výdaje státu na APZ, resp. kapitoly Ministerstvo práce a sociálních věcí, do jejíž kompetence tato

problematika spadá, **dosáhly 2,3 mld. Kč**, tj. 78,2 % rozpočtu po změnách při meziročním poklesu o 22,5 mld. Kč. Tento pokles je zapříčiněn vysokou základnou roku 2021 v souvislosti s epidemií COVID-19. Na cílené programy k řešení zaměstnanosti připadlo 1,7 mld. Kč, z toho na Cílený program podpory zaměstnanosti – Antivirus 1,4 mld. Kč, dále výdaje na veřejně prospěšné práce 193,9 mil. Kč, na společensky účelná pracovní místa 195,7 mil. Kč, na rekvalifikace 60,5 mil. Kč a na podporu zaměstnanosti zdravotně postižených občanů 3,3 mil. Kč.

Prostředky na **ochranu zaměstnanců při platební neschopnosti zaměstnavatelů** podle zákona č. 118/2000 Sb., o ochraně zaměstnanců při platební neschopnosti zaměstnavatele a o změně některých zákonů, ve znění pozdějších předpisů, na úhradu mezd zaměstnanců, na odvod pojistného na sociální zabezpečení a státní politiku zaměstnanosti, na odvod pojistného na veřejné zdravotní pojištění, na odvod daně z příjmů za zaměstnance a poštovné v případě, kdy se zaměstnavatel dostane do platební neschopnosti a je na něj podán návrh k vyhlášení konkursu, jsou na rok 2022 schváleny v částce 200,0 mil. Kč, tj. o 50,0 % (-200,0 mil. Kč) méně než stanovil rozpočet v roce 2021 a o 28,5 % (+44,4 mil. Kč) více než bylo v roce 2021 čerpáno. V 1. pololetí 2022 **dosáhly tyto výdaje celkem 75,8 mil. Kč**, tj. 37,9 % rozpočtu při meziročním poklesu o 12,7 % (-11,0 mil. Kč). Z celku 58,2 mil. Kč činily náhrady mezd zaměstnancům ze státního rozpočtu za zaměstnavatele, 9,8 mil. Kč odvody daně z příjmů, 3,2 mil. Kč odvody pojistného na veřejné zdravotní pojištění, 4,5 mil. Kč odvody pojistného na sociální zabezpečení a příspěvku na státní politiku zaměstnanosti (vždy za zaměstnance) a poštovní služby dosáhly 125,6 tis. Kč.

Příspěvek na podporu zaměstnávání osob se zdravotním postižením je poskytován zaměstnavateli zaměstnávajícímu na chráněných pracovních místech více než 50 % zdravotně postižených osob z celkového počtu zaměstnanců, nejvýše však 14 600 Kč, včetně povinných odvodů a příspěvku na provozní náklady, za osobu a měsíc. Schválený rozpočet v objemu 9,2 mld. Kč je o 8,2 % (+700,0 mil. Kč) vyšší než schválený rozpočet roku 2021, proti skutečnému čerpání v roce 2021 je vyšší o 0,5 % (+45,7 mil. Kč). Vyplaceny byly **4,8 mld. Kč**, tj. 52,6 % rozpočtu po změnách. Meziročně se tyto výdaje zvýšily o 10,4 % (+456,9 mil. Kč).

Příspěvky na sociální důsledky restrukturalizace (tj. příspěvky vyplácené zaměstnancům prostřednictvím zaměstnavatelů v souvislosti s restrukturalizací hnědouhelného průmyslu) jsou ve schváleném rozpočtu na rok 2022 zahrnuty ve výši 500,0 mil. Kč v kapitole Ministerstvo průmyslu a obchodu. V 1. pololetí 2022 byly tyto příspěvky uvedenou kapitolou uvolněny v celkové částce **183,1 mil. Kč**, tj. 36,6 % rozpočtu po změnách.

Výdaje na platy a obdobné a související výdaje rozpočtované v organizačních složkách státu (OSS) tvoří významnou součást veřejné spotřeby. Schválený rozpočet na rok 2022 představuje 153,0 mld. Kč a je o 5,0 % (o 7,3 mld. Kč) vyšší než schválený rozpočet roku 2021, proti skutečnému čerpání v roce 2021 je vyšší o 0,1 % (o 0,2 mld. Kč). V průběhu pololetí byl schválený rozpočet zvýšen o 184 mil. Kč na 153,1 mld. Kč. Z toho 159 mil. Kč se týkalo zvýšení prostředků na platy, další navýšení se týkalo ostatních plateb za provedenou práci a zejména povinného a zákonného pojistného placeného zaměstnavatelem. Rozpočet v platové oblasti vychází z parametrů střednědobého výhledu na rok 2022, schváleného usnesením vlády č. 1054/2020 a obsahuje i vlivy nad rámec schváleného střednědobého výhledu. Jsou v něm promítnuty vlivy vycházející z provedených rozpočtových opatření, resp. úprav limitů regulace zaměstnanosti v roce 2021 s charakterem trvalých změn. Zohledňuje též vlivy plynoucí ze schválených usnesení a nařízení vlády, promítnutí přesunů dle resortních priorit, rozhodnutí ministra financí a z promítnutí vládních priorit. Do rozpočtu jsou zapracovány též prostředky v souvislosti se zabezpečením platů zaměstnanců zapojených do oblasti čerpání prostředků z rozpočtu Evropské unie a finančních mechanismů a podílejících se na realizaci projektů v rámci programů. Na jejich platy je pro rok 2022 z nadnárodních zdrojů vybilancovaných zvýšenými příjmy z rozpočtu Evropské unie a finančních mechanismů zahrnutá částka 3,1 mld. Kč, což je oproti roku 2021 navýšení o cca 0,57 mld. Kč. K výdajům krytým příjmy z EU/FM je v oblasti platů a ostatních plateb za provedenou práci rozpočtována rovněž národní část prostředků na spolufinancování ze státního rozpočtu; tento podíl pro rok 2022 činí 0,47 mld. Kč.

Ke konci června 2022 dosáhly výdaje na platy a obdobné a související výdaje (OSS) 60,9 mld. Kč, tj. 39,8 % rozpočtu po změnách (v pololetí 2021 to bylo 40,0 %). Proti stejnému období roku 2021 se zvýšily

o 185 mil. Kč, tj. o 0,3 %, když státní rozpočet po změnách počítá s nárůstem těchto výdajů o 0,9 % proti rozpočtu po změnách roku 2021, resp. o 0,2 % proti skutečnosti roku 2021.

Na platy (vč. podseskupení položek 504-Výdaje na odměny za užití duševního vlastnictví, 505-Výdaje na platové a mzdové náhrady a 506-Mzdy podle cizího práva) bylo vynaloženo 42,1 mld. Kč, tj. 40,1 % rozpočtu. Meziročně byly tyto výdaje vyšší o 210 mil. Kč, tj. o 0,5 %.

Povinné a zákonné pojistné placené zaměstnavatelem tvoří pojistné na sociální zabezpečení, příspěvek na státní politiku zaměstnanosti a pojistné na zdravotní pojištění. Objem pojistného ve sledovaném období dosáhl 15,4 mld. Kč, tj. 39,1 % rozpočtu po změnách a v návaznosti na nižší než loňské plnění rozpočtu se meziročně snížil o 139 mil. Kč, tj. o 0,9 %.

Výdaje na ostatní platby za provedenou práci byly v 1. pololetí 2022 vyplaceny ve výši 3,4 mld. Kč při plnění rozpočtu na 38,6 %. Meziročně byly vyšší o 114 mil. Kč, tj. o 3,5 %. Patří sem především platy představitelů státní moci a některých orgánů (nejvíce kapitoly Ministerstvo spravedlnosti, Ministerstvo obrany, Poslanecká sněmovna Parlamentu ČR, Ministerstvo vnitra, Senát Parlamentu ČR a Ministerstvo zdravotnictví).

Nižší (než „aliquotní“) plnění výdajů na platy, ostatní platby za provedenou práci a pojistné – na 39,8 % - je ovlivněno především posunem účtování (platy vyplacené v lednu za prosinec jsou financovány z rozpočtu předchozího roku).

Tabulka č. 55: Výdaje na platy a obdobné a související výdaje (mil. Kč)

VÝDAJE NA PLATY A OBDOBNÉ A SOUVISEJÍCÍ VÝDAJE	Skutečnost leden-červen 2021	Rozpočet 2022		Skutečnost leden-červen 2022	%	Index 2022/2021	Meziroční změna 2022-2021
		schválený	po změnách				
Výdaje na platy a obdobné a související výdaje - v tom:	60 729	152 959	153 143	60 914	39,8	100,3	185
Platy	41 636	104 448	104 607	41 907	40,1	100,7	271
Výdaje na ostatní platby za provedenou práci	3 268	8 752	8 760	3 382	38,6	103,5	114
Povinné a zákonné pojistné placené zaměstnavatelem	15 526	39 308	39 348	15 387	39,1	99,1	-139
Výdaje na odměny za užití duševního vlastnictví	97	141	117	61	52,3	63,1	-36
Výdaje na platové a mzdové náhrady	18	0	0	1	187,5	4,0	-17
Mzdy podle cizího práva	184	311	311	176	56,7	95,8	-8

Součástí výše uvedených výdajů jsou i výdaje na platy a obdobné a související výdaje vynaložené v souvislosti s epidemií COVID-19. Na tyto účely bylo v průběhu prvního pololetí čerpáno 56 mil. Kč a týkalo se převážně kázeňských odměn vojákům z povolání za příkladné plnění služebních povinností v rámci ICŘT MZ ČR (Integrovaný centrální řídicí tým Ministerstva zdravotnictví ČR) a zvýšení platů (tarifních platů, příplatků atd.) zaměstnanců bezpečnostních sborů a ozbrojených sil ve služebním poměru, pojistného na sociální zabezpečení, pojistného na veřejné zdravotní pojištění atd. (v pololetí 2021 bylo na obdobné účely vyplaceno 517 mil. Kč).

Dopad válečného konfliktu na Ukrajině na výdaje na platy a obdobné a související výdaje byl kapitolami státního rozpočtu vyčíslen ve výši 411 mil. Kč. Největší položku tvořily platy zaměstnanců bezpečnostních sborů a ozbrojených sil ve služebním poměru.

3.1.2 Výdaje na neinvestiční nákupy a související výdaje

Neinvestiční nákupy a související výdaje zahrnují běžné výdaje organizačních složek státu na jejich provoz; patří sem např. nákup materiálu, vody, paliv a energie, nákup služeb a ostatní související výdaje. Podle platné rozpočtové skladby jsou zde zahrnuty také úroky a ostatní finanční výdaje, výdaje na netransferované převody uvnitř organizace, povinnosti a jistoty, výdaje související s neinvestičními nákupy, příspěvky, náhrady a věcné dary. Neinvestiční nákupy a související výdaje jsou rozpočtovány jak jednotlivými ministerstvy a ústředními orgány a úřady státní správy, tak i podřízenými organizačními složkami státu.

Schválený rozpočet výdajů na neinvestiční nákupy a související výdaje pro rok 2022 v objemu 120,6 mld. Kč je o 10,9 % (o 14,7 mld. Kč) nižší než schválený rozpočet roku 2021, proti skutečnému čerpání v roce 2021 pak o 0,5 % (o 0,6 mld. Kč) nižší. Nejvíce se snížil schválený rozpočet (proti schválenému rozpočtu předchozího roku) výdajů na dopravní územní obslužnost – o 5,1 mld. Kč (část těchto výdajů byla do konce

roku 2021 evidována na RP 5193, od roku 2022 na seskupených položek 52 a 53 s funkčním zařazením na § 2292-2295 /dopravní obslužnost/ podrobněji viz poslední odstavec části 3.1.2), na nákup léků a zdravotnického materiálu (o 3,4 mld. Kč), na úroky státního dluhu včetně poplatků (o 2,9 mld. Kč), na nákup ostatních služeb (o 3,0 mld. Kč) a na poskytnuté náhrady (o 1,8 mld. Kč). Schválený rozpočet byl v průběhu 1. pololetí 2022 zvýšen o 4,8 mld. Kč na 125,4 mld. Kč, když největší zvýšení bylo vykázáno u výdajů na nákup materiálu (o 7,9 mld. Kč), zatímco snížení se týkalo nejvíce úroků a ostatních finančních výdajů (o 3,9 mld. Kč).

Za prvních šest měsíců roku 2022 dosáhly výdaje na neinvestiční nákupy a související výdaje 62,4 mld. Kč, tj. 49,8 % rozpočtu po změnách při meziročním nárůstu o 11,6 mld. Kč, tj. o 22,9 %. Z této částky představovaly 6,5 mld. Kč výdaje vynaložené v souvislosti s epidemií COVID-19 a týkaly se převážně nákupu vakcín, testů a dalšího zdravotnického materiálu, pořízení a ochraňování státních hmotných rezerv, nákupu ochranných prostředků a dalšího vybavení atd. (v loňském pololetí byly na obdobné účely vynaloženy 4,4 mld. Kč).

Do vyšších neinvestičních nákupů a souvisejících výdajů se promítly i důsledky válečného konfliktu na Ukrajině, které kromě nákupů související pomoci zahrnují i pořizování státních hmotných rezerv v souvislosti s energetickou krizí.

Tabulka č. 56: Výdaje na neinvestiční nákupy a související výdaje (mil. Kč)

VÝDAJE NA NEINVESTIČNÍ NÁKUPY A SOUVISEJÍCÍ VÝDAJE	Skutečnost leden-červen 2021	Rozpočet 2022		Skutečnost leden-červen 2022	% plnění	Index 2022/2021	Meziroční změna 2022-2021
		schválený	po změnách				
Výdaje na neinvestiční nákupy a související výdaje - v tom:	50 818	120 609	125 426	62 430	49,8	122,9	11 612
Výdaje na některé úpravy hmotných věcí a pořízení některých práv k hmotným věcem	7	15	18	5	30,2	78,1	-1
Výdaje na nákup materiálu	6 699	16 385	24 296	15 184	62,5	226,7	8 485
Úroky a ostatní finanční výdaje	18 500	49 755	45 866	23 097	50,4	124,9	4 598
Výdaje na nákup vody, paliv a energie	2 318	5 044	5 259	2 865	54,5	123,6	547
Výdaje na nákup služeb	15 747	33 859	34 336	15 763	45,9	100,1	16
Výdaje na ostatní nákupy - z toho:	2 397	7 827	8 381	2 683	32,0	112,0	287
Opravy a udržování	1 504	5 146	5 599	1 582	28,2	105,2	77
Cestovné	397	1 742	1 754	731	41,7	184,3	334
Výdaje na netransferové převody uvnitř rozpočtové jednotky, na převzaté povinnosti a na jistoty	171	104	113	347	306,1	202,5	175
Výdaje související s neinvestičními nákupy	4 979	7 620	7 156	2 485	34,7	49,9	-2 494

Výdaje na některé úpravy hmotných věcí a pořízení některých práv k hmotným věcem činily 5 mil. Kč a rozpočet po změnách byl čerpán na 30,2 %. Téměř v plné výši šlo o položku Podlimitní technické zhodnocení, na které se evidují výdaje na technické zhodnocení dlouhodobého hmotného majetku (drobného), které nepřesahují v každém jednotlivém případě 40 000 Kč. Z rozpočtových kapitol tyto výdaje nejvíce čerpaly Ministerstvo vnitra (3 mil. Kč), Ministerstvo financí (1 mil. Kč) a Ministerstvo spravedlnosti (1 mil. Kč).

Výdaje na nákup materiálu vynaložené v 1. pololetí roku 2022 se meziročně zvýšily o 8,5 mld. Kč, tj. o 126,7 %. Důvodem zvýšení bylo především pořizování a ochraňování státních hmotných rezerv (nákup zemního plynu) u kapitoly SSHR podle usnesení vlády č. 294/2022 s celkovým dopadem ve výši 6,1 mld. Kč a zvýšení výdajů na léky a zdravotnický materiál u Hygienické služby (+2,9 mld. Kč). Do této kategorie patří např. výdaje na drobný hmotný dlouhodobý majetek (v ceně do 40 tis. Kč a dobou použitelnosti delší než 1 rok), dezinfekční prostředky, ochranné pomůcky, potraviny, prádlo, oděv a obuv, léky a zdravotnický materiál, knihy a učební pomůcky, kancelářské potřeby atd. Nejvíce těchto výdajů vykázala Správa státních hmotných rezerv 6,2 mld. Kč, Ministerstvo zdravotnictví 5,7 mld. Kč, Ministerstvo obrany 1,5 mld. Kč, Ministerstvo vnitra 618 mil. Kč a Ministerstvo spravedlnosti 377 mil. Kč. Celkem bylo na nákup materiálu ke konci června 2022 vynaloženo 15,2 mld. Kč, tj. 62,5 % rozpočtované částky. Z této částky představovaly prostředky čerpané ve spojitosti s epidemií COVID-19 celkem 6,2 mld. Kč a týkaly se převážně nákupu vakcín (v loňském pololetí byly na obdobné účely vynaloženy 4,2 mld. Kč).

Výdaje na úroky a ostatní finanční výdaje dosáhly 23,1 mld. Kč, tj. 50,4 % plnění rozpočtu a meziroční nárůst o 4,6 mld. Kč, tj. o 24,9 % a souvisí především s výdaji na dluhovou službu, které jsou realizovány

prostřednictvím kapitoly Státní dluh. Tyto výdaje jsou sníženy o příjmy dosažené v souvislosti s dluhovou službou – v souladu s novelou zákona o rozpočtových pravidlech platnou od roku 2016. Komentovány jsou v části V. Zpráva o řízení státního dluhu.

Výdaje na nákup vody, paliv a energie dosáhly 2,9 mld. Kč, což znamenalo 54,5 % rozpočtu a meziroční nárůst o 547 mil. Kč, tj. o 23,6 %. Největší položku tvořily výdaje na elektrickou energii (1,1 mld. Kč, meziročně o 243 mil. Kč, tj. o 29,8 % více), pohonné hmoty a maziva (644 mil. Kč, o 142 mil. Kč, tj. o 88,9 % více), teplo (422 mil. Kč, o 11,6 % více), plyn (400 mil. Kč, o 11,0 % více) a studenou vodu (304 mil. Kč, o 7,5 % více).

Výdaje na nákup služeb byly realizovány ve výši 15,8 mld. Kč, tj. na 45,9 % rozpočtu po změnách, a meziročně se zvýšily o 16 mil. Kč, tj. o 0,1 %. Podle druhového třídění šlo o výdaje na zpracování dat a služby související s informačními a komunikačními technologiemi (4,4 mld. Kč), nájemné (1,9 mld. Kč), služby elektronických komunikací (1,0 mld. Kč), poštovní služby (712 mil. Kč), školení a vzdělávání (328 mil. Kč), služby peněžních ústavů (212 mil. Kč), konzultační, poradenské a právní služby (165 mil. Kč) a na nákup „ostatních služeb“ (7,0 mld. Kč při poklesu o 946 mil. Kč). Z hlediska paragrafového třídění sem patří převážně výdaje na bezpečnost a veřejný pořádek, na Armádu ČR, na hospodářská opatření pro krizové stavy a na státní správu. Z celkové částky 15,8 mld. Kč bylo nejvíce nákupů provedeno kapitolami Ministerstvo vnitra (4,0 mld. Kč), Ministerstvo obrany (3,3 mld. Kč), Ministerstvo práce a sociálních věcí (1,8 mld. Kč), Ministerstvo financí (1,2 mld. Kč), Správa státních hmotných rezerv (995 mil. Kč), Ministerstvo zdravotnictví (691 mil. Kč), Ministerstvo zahraničních věcí (674 mil. Kč), Ministerstvo spravedlnosti (588 mil. Kč), Ministerstvo zemědělství (467 mil. Kč) atd. Z celkových výdajů na nákup služeb tvořily výdaje v souvislosti s epidemií COVID-19 277 mil. Kč (vloni 89 mil. Kč). Šlo převážně o výdaje na „chytrou karanténu“, odesílání očkovacích a testovacích SMS, zajištění komunikační kampaně atd.

Výdaje na ostatní nákupy byly vynaloženy ve výši 2,7 mld. Kč při plnění rozpočtu na 32,0 % a meziročním nárůstu o 287 mil. Kč, tj. o 12,0 %. Převážnou část těchto výdajů tvořily opravy a udržování (1,6 mld. Kč při nárůstu o 77 mil. Kč), cestovné (731 mil. Kč při nárůstu o 334 mil. Kč), podlimitní programové vybavení (130 mil. Kč) a výdaje na pohostění (41 mil. Kč).

Výdaje na netransferované převody uvnitř rozpočtové jednotky, na převzaté povinnosti a na jistoty (dříve Poskytnuté zálohy, jistiny, záruky a vládní úvěry) dosáhly celkové výše 347 mil. Kč a meziročně vzrostly o 175 mil. Kč, tj. o 102,5 %. Meziroční nárůst ovlivnily výdaje na převody prostředků vlastním pokladnám. Do pokladen organizací bylo z bankovních účtů vybráno hotově 334 mil. Kč a vnitřním organizačním jednotkám byly poskytnuty jednotlivými ústředními orgány a úřady zálohy ve výši 8 mil. Kč. Výdaje na položce Vratky jistot dosáhly 5 mil. Kč a patří do ní převody peněžních prostředků, které má jejich příjemce po splnění plátcových závazků vůči příjemci nebo jiné osobě nebo po skončení smluvního vztahu mezi plátcem a příjemcem nebo jinou osobou plátcí vrátit, zejména jistoty (kauce), poskytují-li se v penězích.

Výdaje související s neinvestičními nákupy, příspěvky, náhrady a výdaje na věcné dary dosáhly 2,5 mld. Kč, což představovalo 34,7 % rozpočtované výše a meziroční pokles o 2,5 mld. Kč, tj. o 50,1 % (zdůvodnění poklesu je uvedeno v následujícím odstavci). Do této oblasti výdajů (tj. na podseskupení 519) patří různé typy poskytnutých náhrad (položka 5192 rozpočtové skladby) v celkové výši 1,1 mld. Kč, jako například úhrady advokátům a notářům zastupujícím klienty ex offo, náhrady za náklady soudního řízení, příspěvky poslaneckým a senátorským klubům, náhrady za pracovní úrazy a bolestné, náhrady majetkové újmy, stěhovacích nákladů, škod způsobených vojenským cvičením, za vyvlastnění atd. Na poskytnutých náhradách se nejvíce podílelo Ministerstvo spravedlnosti 664 mil. Kč, Ministerstvo vnitra 286 mil. Kč, Ministerstvo obrany 51 mil. Kč, Ministerstvo financí 30 mil. Kč, Ministerstvo zdravotnictví 28 mil. Kč, Ministerstvo zemědělství 23 mil. Kč a Ministerstvo průmyslu a obchodu 17 mil. Kč. V 1. pololetí 2022 zatím nebyly čerpány finanční náhrady v rámci majetkového vyrovnání s církvemi (rozpočet 2,3 mld. Kč). Na náhrady zvýšených nákladů spojených s výkonem funkce v zahraničí (položka 5197) byla čerpána 1,0 mld. Kč, když prostředky byly vyplaceny pracovníkům zastupitelských úřadů a stálých misí a jejich rodinným příslušníkům podle nařízení vlády č. 62/1994 Sb., a na náhrady a příspěvky související s výkonem ústavní funkce a funkce soudce

212 mil. Kč. Na odvody za neplnění povinnosti zaměstnávat zdravotně postižené občany bylo vynaloženo 47 mil. Kč.

K výdajům souvisejícím s neinvestičními nákupy patřily do konce roku 2021 i výdaje **na dopravní územní obslužnost**, které dosáhly v pololetí 2021 celkem 2,5 mld. Kč a vyplývaly ze skutečnosti, že Ministerstvo dopravy vyrovnává v souladu s § 4 odst. 1 zákona č. 194/2010 Sb., o veřejných službách v přepravě cestujících a o změně dalších zákonů, dopravci České dráhy, a.s. a dalším společností ztrátu způsobenou plněním státem objednaného dopravního výkonu, a to podle „Smlouvy o závazku veřejné služby v drážní osobní dopravě ve veřejném zájmu na zajištění dopravních potřeb státu“, uzavřené mezi ČD, a.s. a Ministerstvem dopravy. Část těchto výdajů byla do konce roku 2021 evidována na rozpočtové položce 5193, která byla od 1. ledna 2022 zrušena s tím, že výdaje jsou nově od roku 2022 evidovány na položkách seskupení 52 (Neinvestiční transfery soukromoprávními osobám) a 53 (Neinvestiční transfery veřejnoprávními osobám a mezi peněžními fondy těžce osoby a platby daní). Výdaje na dopravní územní obslužnost lze nyní identifikovat odvětvově na §§ 2292 – 2295 (dopravní obslužnost), které byly v předchozím a jsou i v současném znění rozpočtové skladby. V případě dotace krajům a hl. m. Praha na dopravní obslužnost jsou výdaje evidovány na seskupení položek 53 od roku 2021 i v roce 2022. V 1. pololetí 2022 bylo na dopravní obslužnost z kapitoly Ministerstvo dopravy vynaloženo 2,7 mld. Kč (na položce 5213), meziročně o 148 mil. Kč více.

3.1.3 Neinvestiční transfery podnikatelům

Schválený rozpočet na rok 2022 byl stanoven v objemu 65,7 mld. Kč, což představovalo proti schválenému rozpočtu předchozího roku pokles o 29,2 mld. Kč, tj. o 30,8 %, proti skutečnému čerpání v roce 2021 pak pokles o 59,7 mld. Kč, tj. o 47,6 %. Schválený rozpočet byl v průběhu pololetí snížen o 3,7 mld. Kč na 62,0 mld. Kč. Snížení rozpočtu souviselo především s menšími restrikcemi spojenými s průběhem letošní a loňské epidemie COVID-19 a tomu odpovídajícími kompenzacemi na počátku roku. V předchozím roce 2021 byly uvolňovány prostředky z rezervních položek kapitoly VPS (hlavně z položky Prostředky na podporu podnikání) z důvodu řešení dopadů epidemie COVID-19 (zejména na cílené programy podpory zaměstnanosti Antivirus A+B, program podpory podnikatelů COVID-19, program Nepokryté náklady, mimořádné finanční ohodnocení zaměstnanců poskytovatelů lůžkové péče a neinvestiční nedávkové transfery - podpora pro oblast sociálních služeb a sociální práce). Z hlediska kapitol byl rozpočet nejvíce snížen u Ministerstva průmyslu a obchodu (o 5,1 mld. Kč) a Ministerstva zdravotnictví (o 164 mil. Kč). Na druhé straně nejvíce zvýšen byl u Ministerstva práce a sociálních věcí (o 778 mil. Kč).

Ke konci června 2022 dosáhly neinvestiční transfery podnikatelům 34,1 mld. Kč, což znamenalo 55,0 % rozpočtu po změnách a meziroční pokles o 51,1 mld. Kč, tj. o 60,0 %. Na poklesu se výrazně podílely výdaje vynaložené ve spojitosti s epidemií COVID-19. Ty dosáhly 1,7 mld. Kč, což proti loňskému pololetí (ve výši 55,9 mld. Kč) znamenalo snížení o 54,2 mld. Kč. Prostředky byly vynaloženy nejvíce na programy COVID Nepokryté náklady, COVID 2022, COVID Ubytování, COVID BUS, COVID Lázně, COVID Adventní trhy atd. Na pokles transferů podnikatelům měly vliv i zálohové dotace na obnovitelné zdroje energie (-3,8 mld. Kč) snížené březnovým zúčtováním v podobě vratky prostředků ve výši 4,8 mld. Kč (loni 1,0 mld. Kč) a prostředky určené na útlum a odkup dolů OKD, a.s. (-923 mil. Kč).

Dopad válečného konfliktu na Ukrajině na neinvestiční transfery podnikatelům byl kapitolami státního rozpočtu vyčíslen na 26 mil. Kč. Šlo převážně o výdaje na adaptační aktivity v oblasti školství.

Čerpání neinvestičních transferů podnikatelům za 1. pololetí 2022 a jejich srovnání se stejným obdobím roku 2021 ukazuje následující tabulka:

Tabulka č. 57: Neinvestiční transfery podnikatelům (mil. Kč)

NEINVESTIČNÍ TRANSFERY PODNIKATELŮM	Skutečnost leden-červen 2021	Rozpočet 2022		Skutečnost leden-červen 2022	% plnění	Index 2022/2021	Meziroční změna 2022-2021
		schválený	po změnách				
Neinvestiční transfery podnikatelům - z toho:	85 233	65 684	62 005	34 101	55,0	40,0	-51 132
Ministerstvo průmyslu a obchodu	41 292	42 144	37 063	17 025	45,9	41,2	-24 267
Ministerstvo práce a sociálních věcí	28 281	9 481	10 259	6 676	65,1	23,6	-21 604
Ministerstvo zemědělství	2 799	3 735	3 971	3 113	78,4	111,2	314
Ministerstvo dopravy	69	5 695	5 695	2 901	50,9	4 213,8	2 833
Technologická agentura České republiky	2 998	2 903	3 085	2 886	93,5	96,3	-112
Ministerstvo pro místní rozvoj	3 376	0	46	372	812,4	11,0	-3 004
Ministerstvo školství, mládeže a tělovýchovy	375	176	343	331	96,5	88,4	-44
Ministerstvo zdravotnictví	5 464	494	331	154	46,7	2,8	-5 309
Všeobecná pokladní správa	152	547	547	136	24,9	89,8	-16
Ministerstvo životního prostředí	55	6	153	126	82,5	229,0	71
Ministerstvo kultury	131	160	141	124	88,1	95,1	-6
Ministerstvo vnitra	116	63	123	123	99,9	106,3	7
Ministerstvo obrany	104	215	190	115	60,6	110,8	11

Nejvíce prostředků podnikatelům poskytlo **Ministerstvo průmyslu a obchodu**, a to 17,0 mld. Kč, což představovalo 45,9 % rozpočtu po změnách a meziroční snížení o 24,3 mld. Kč, tj. o 58,8 %. Z toho 8,7 mld. Kč bylo použito na podporu obnovitelných zdrojů energie – v souladu se zákonem č. 165/2012 Sb., o podporovaných zdrojích energie a o změně některých zákonů. Dotace je určena na úhradu nákladů spojených s podporou elektřiny a provozní podporou tepla. Vláda stanovila svým nařízením celkový limit prostředků státního rozpočtu pro poskytnutí dotace na úhradu části ceny elektřiny pro zákazníky a na úhradu provozní podpory tepla v rámci rozpočtu kapitoly MPO pro rok 2022 částkou ve výši 19,0 mld. Kč. Na průmyslový výzkum, vývoj a inovace bylo vynaloženo 2,7 mld. Kč, na Operační program Podnikání a inovace pro konkurenceschopnost 2014+ (bez výdajů na výzkum, vývoj a inovace) 1,9 mld. Kč, na zahlazování následků hornické činnosti v uhelných, uranových a rudných dolech 977 mil. Kč, z toho na technický útlum 843 mil. Kč a na mandatorní sociálně zdravotní dávky 134 mil. Kč. Na odstraňování následků těžby uranu v oblasti Stráž p. Ralskem (dekontaminace půd a čištění spodní vody) bylo vynaloženo 651 mil. Kč a na útlum převáděných dolů OKD, a.s. do s.p. DIAMO 590 mil. Kč. Výdaje ve prospěch podnikatelů spojené s epidemií COVID-19 dosáhly 1,2 mld. Kč, k největším podporám patřily Program COVID Nepokryté náklady 619 mil. Kč, Program podpory podnikatelů COVID 2022 ve vyplacené částce 393 mil. Kč, Program COVID Adventní trhy 134 mil. Kč atd. (v loňském pololetí bylo vyplaceno celkem 23,5 mld. Kč, např. Program podpory podnikatelů COVID 2021, Program COVID Nájemné, Program COVID Nepokryté náklady, Program COVID Gastro-Uzavřené provozovny, Program COVID Kultura, Program COVID II – finanční nástroj Expanze-záruky, Program Ošetřovné pro OSVČ, COVID-Veletrhy/kongresy a další).

Ministerstvo práce a sociálních věcí vynaložilo na neinvestiční transfery podnikatelům 6,7 mld. Kč při plnění rozpočtu na 65,1 % a meziročním poklesu o 21,6 mld. Kč, tj. o 76,4 %. Pokles ovlivnila vysoká základna předchozího roku 2021, kdy výdaje spojené s epidemií COVID-19 dosáhly 23,6 mld. Kč (týkaly se Cílených programů podpory zaměstnanosti Antivirus A, A Plus a B, dotačních programů na mimořádné odměny pro zaměstnance v sociálních službách a dotačních programů na úhradu antigenních testů v sociálních službách), zatímco v pololetí letošního roku dosáhly pouze 1,4 mld. Kč (program Antivirus). Prostředky byly transferovány především jako příspěvky zaměstnavatelům zaměstnávajícím více než 50 % osob se zdravotním postižením na podporu zaměstnávání těchto osob poskytované Úřadem práce České republiky podle § 78 zákona č. 435/2004 Sb., o zaměstnanosti – celkem bylo na tento účel vynaloženo 4,4 mld. Kč (meziročně o 430 mil. Kč více). Na aktivní politiku zaměstnanosti bylo vynaloženo 1,9 mld. Kč, z toho na cílené programy k řešení zaměstnanosti 1,6 mld. Kč (o 21,8 mld. Kč méně než v pololetí 2021). Nástroje aktivní politiky zaměstnanosti (dotace, úhrada úroků z úvěrů, návratné finanční výpomoci) pozitivně ovlivňují rozvoj, případně zachování podnikatelských aktivit a pracovních míst v daném území. Na transfery podle zákona

č. 108/2006 Sb., o sociálních službách bylo čerpáno 75 mil. Kč, na podporu tvorby společensky účelných pracovních míst 165 mil. Kč a na veřejně prospěšné práce 18 mil. Kč. Na správu v sociálním zabezpečení a politice zaměstnanosti bylo vynaloženo 237 mil. Kč. Z celkové částky poskytnutých transferů ve výši 6,7 mld. Kč se část – 696 mil. Kč týkala společných projektů ČR a EU v rámci Operačního programu Zaměstnanost 2014+.

Ministerstvo zemědělství poskytlo ve sledovaném období podnikatelům transfery ve výši 3,1 mld. Kč, což představovalo 78,4 % rozpočtu a meziroční nárůst o 314 mil. Kč. V 1. pololetí 2022 byly prostředky poskytnuty PGRLF, a. s. především na podpory podnikání a restrukturalizace v zemědělství a potravinářství – celkem 1,5 mld. Kč. Na podporu celospolečenské funkce lesů bylo vynaloženo 960 mil. Kč, na pěstební činnost 298 mil. Kč, na zemědělský a lesnický výzkum a vývoj 244 mil. Kč, na protierozní, protilavinovou a protipožární ochranu 25 mil. Kč, na zlepšování genetického potenciálu hospodářských zvířat, osiv a sádí 22 mil. Kč a na vodní díla v zemědělské krajině 8 mil. Kč. Na celkových dotacích kapitoly se podílely výdaje na realizaci programu na zmírnění dopadů kůrovcové kalamity v lesích dle UV č. 753/2021 částkou 231 mil. Kč.

Ministerstvo dopravy poskytlo podnikatelům neinvestiční transfery v částce 2,9 mld. Kč (v pololetí předchozího roku 69 mil. Kč), tj. 50,9 % rozpočtu. Výrazný meziroční nárůst byl způsoben metodickou změnou ve vykazování výdajů na dopravní obslužnost veřejnými službami (na úhradu ztráty ze závazku veřejné služby ve veřejné dráží osobní dopravě), které jsou od roku 2022 vykazovány na seskupeních položek 52 a 53, zatímco do konce roku 2021 byly evidovány na položce 5193, která byla od ledna 2022 zrušena. Na tento účel bylo v pololetí 2022 vykázáno čerpání ve výši 2,7 mld. Kč. Na silniční dopravu bylo poskytnuto 192 mil. Kč a na úhradu nákladů spojených s poskytováním letových provozních služeb letům osvobozeným ve vzdušném prostoru ČR od zpoplatnění 40 mil. Kč.

Technologická agentura České republiky poskytla podnikatelům neinvestiční transfery ve výši 2,9 mld. Kč, což představovalo 93,5 % rozpočtu a meziroční pokles o 112 mil. Kč, tj. o 3,7 %. Prostředky byly určeny na podporu programů aplikovaného výzkumu a experimentálního vývoje vyhlášených agenturou.

Ministerstvo pro místní rozvoj poskytlo podnikatelům 372 mil. Kč, když v předchozím roce to bylo 3,4 mld. Kč. Pokles byl způsoben vysokou základnou v pololetí 2021, kdy na výdaje spojené s epidemií COVID-19 byly vynaloženy prostředky v celkové výši 3,3 mld. Kč (na Program COVID Ubytování, Program COVID Podpora cestovního ruchu, Program COVID Školy v přírodě a COVID Lázně), zatímco do konce června 2022 byly čerpány v částce 326 mil. Kč (Program COVID Ubytování 202 mil. Kč, COVID Lázně 124 mil. Kč). Na výdaje v rámci Integrovaného regionálního operačního programu 2014+ bylo vynaloženo 46 mil. Kč.

Ministerstvo školství, mládeže a tělovýchovy vynaložilo na neinvestiční transfery podnikatelům do konce pololetí letošního roku 331 mil. Kč, tj. 96,5 % rozpočtu po změnách a o 44 mil. Kč, tj. o 11,6 % méně než v předchozím roce. Většina prostředků byla transferována podnikatelům - právnickým osobám na podporu v oblasti výzkumu, vývoje a inovací (303 mil. Kč) a na regionální školství (např. základní, mateřské a střední odborné školy).

Ministerstvo zdravotnictví vynaložilo na neinvestiční transfery podnikatelům 154 mil. Kč (46,7 % rozpočtu), o 5,3 mld. Kč méně než před rokem. Pokles byl ovlivněn vysokou základnou v předchozím roce 2021, kdy na výdaje spojené s epidemií COVID-19 bylo vyplaceno 5,3 mld. Kč (mimořádné finanční ohodnocení zaměstnanců poskytovatelů lůžkové péče), když ve stejném období letošního roku nebyly na tento účel vyplaceny žádné prostředky. Ostatní prostředky byly účelově určeny především na další vzdělávání pracovníků ve zdravotnictví a na zdravotnické programy v oblasti speciální zdravotnické péče.

V kapitole **Všeobecná pokladní správa** byly čerpány prostředky ve výši 136 mil. Kč, tj. 24,9 % rozpočtu při meziročním snížení o 16 mil. Kč. Celá částka se týkala splátek jistin a úroků z realizace státních záruk za úvěry přijaté ČMZRB, a. s. (nyní NRB, a.s.) na financování infrastruktury (bez výdajů na zabezpečení funkce finančního manažera úvěrů přijatých ČR, které jsou evidovány na rozpočtové položce 5163 – Služby peněžních ústavů). Prostředky byly určeny na krytí dluhové služby úvěrů poskytnutých od EIB (před rokem 2001) především na financování úprav drobných vodních toků, přičemž konečná splatnost úvěrů je v letech 2010 až 2022. Od roku 2001, tj. od účinnosti zákona č. 218/2000 Sb., o rozpočtových pravidlech, je financování infrastrukturních programů řešeno přijímáním přímých úvěrů státem (zejména od EIB), nikoliv úvěrů se státní

zárukou. Do konce pololetí 2022 nebyly čerpány dotace na dorovnání úrokových rozdílů u vývozních úvěrů (rozpočet 250 mil. Kč).

Ministerstvo životního prostředí poskytlo podnikatelům 126 mil. Kč, tj. 82,5 % rozpočtu po změnách a o 71 mil. Kč více než ve stejném období předchozího roku. Prostředky byly vynaloženy především na zlepšování stavu přírody a krajiny a na zkvalitnění nakládání s odpady a odstraňování starých ekologických zátěží. Prostředky byly téměř v plné výši čerpány v rámci OP Životní prostředí 2014+.

Ministerstvo kultury poskytlo podnikatelům neinvestiční prostředky ve výši 124 mil. Kč (88,1 % rozpočtu) při meziročním poklesu o 6 mil. Kč. Prostředky byly určeny převážně na podporu nejrůznějších kulturních aktivit v oblasti hudební, vydavatelské, výstavní, divadelní a zájmové činnosti, na zachování a obnovu kulturních památek a na výzkum a vývoj v oblasti kultury, církví a sdělovacích prostředků. Z celkových výdajů se část týkala výdajů spojených s epidemií COVID-19 (12 mil. Kč, zvýšená podpora v sektoru kultury).

Ministerstvo vnitra vynaložilo na neinvestiční transfery podnikatelům 123 mil. Kč (99,9 % rozpočtu), tj. o 7 mil. Kč více než ve stejném období předchozího roku. Prostředky byly určeny na účelovou podporu programů výzkumu ve státní správě a samosprávě.

Ministerstvo obrany poskytlo podnikatelům 115 mil. Kč (60,6 % rozpočtu po změnách) při meziročním zvýšení o 11 mil. Kč. Prostředky byly téměř v plné čerpané výši využity na účelovou podporu výzkumu a vývoje v oblasti obrany s cílem přispět k zajištění politicko-strategického řízení obrany státu (průmyslová spolupráce).

Výše uvedené rozpočtové kapitoly se na celkových poskytnutých neinvestičních transferech podnikatelům podílely 99,96 %. Ostatní ministerstva a ústřední orgány převedly podnikatelům výrazně nižší částky.

3.1.4 Neinvestiční transfery neziskovým a podobným osobám

Schválený rozpočet neinvestičních transferů neziskovým a podobným osobám na rok 2022 dosahuje výše **16,3 mld. Kč** a proti skutečnosti roku 2021 je nižší o 958 mil. Kč, tj. o 5,6 %. Z celkového objemu je téměř 86,0 % prostředků součástí rozpočtu kapitol Ministerstvo školství, mládeže a tělovýchovy, Národní sportovní agentura, Ministerstvo práce a sociálních věcí a Ministerstvo kultury. Podpora cílí především na tělovýchovu a sport vč. státní sportovní reprezentace, na volnočasové aktivity dětí a mládeže, na církevní školy a školská zařízení, sociální služby, na odborné sociální poradenství, zachování a obnovu kulturních památek, divadelní a hudební aktivity atd. K nárůstu rozpočtu došlo zejména u kapitol Ministerstvo práce a sociálních věcí (+415 mil. Kč) a Ministerstvo školství mládeže a tělovýchovy (+362 mil. Kč), který vyplynul z nového příspěvku pro dětské skupiny a dotace pro církevní školství.

V 1. pololetí 2022 byly **neinvestiční transfery neziskovým a podobným osobám** čerpány ve výši **13,6 mld. Kč**, tj. na 76,1 % rozpočtu po změnách při meziročním poklesu o 21,2 % (o 3,7 mld. Kč). Na zmíněném poklesu se nejvíce podílely výdaje kapitoly Národní sportovní agentura v celkové výši 3,2 mld. Kč (-1,7 mld. Kč). Vysoký meziroční pokles vyplývá z doposud pomalejšího tempa převodu prostředků do oblasti rozvoje a podpory sportu (-1,4 mld. Kč). U kapitoly Ministerstvo práce a sociálních věcí došlo rovněž k výraznému poklesu výdajů (-1,7 mld. Kč), zejména u transferů podle zákona č. 108/2006 Sb., o sociálních službách (-1,2 mld. Kč). V souvislosti s řešením epidemie COVID-19 kapitoly poskytly neziskovým a podobným osobám celkem 112 mil. Kč (-2,3 mld. Kč) a v souvislosti s válečným konfliktem na Ukrajině uvolnily 173 mil. Kč (bez údajů evidovaných v utajeném režimu). Sumarizované výstupy dopadů opatření souvisejících s řešením epidemie COVID-19 a s válečným konfliktem na Ukrajině jsou součástí tabulkové části tohoto materiálu.

Čerpání neinvestičních transferů neziskovým a podobným organizacím v 1. pololetí 2022 ve srovnání s rokem 2021 uvádí následující tabulka:

Tabulka č. 58: Neinvestiční transfery neziskovým a podobným osobám (mil. Kč)

NEINVESTIČNÍ TRANSFERY NEZISKOVÝM A PODOBNÝM OSOBÁM	Skutečnost 1. pol.2021	Rozpočet 2022		Skutečnost 1. pol.2022	%	Index v % 2022/2021	Rozdíl 2022-2021
		schválený	po změnách				
	1	2	3	4	5 = 4:3	6 = 4:1	7 = 4-1
Neinvestiční transfery neziskovým a podobným osobám v tom:	17 254	16 297	17 865	13 597	76,1	78,8	-3 658
fundacím, ústavům a o.p.s. - z toho:	3 195	2 413	3 168	2 409	76,1	75,4	-786
Ministerstvo práce a sociálních věcí	2 009	1 334	1 890	1 282	67,9	63,8	-727
Úřad vlády České republiky	214	151	169	236	139,3	109,9	21
Ministerstvo školství, mládeže a tělovýchovy	216	87	203	195	96,3	90,3	-21
Ministerstvo kultury	197	261	233	170	73,0	86,5	-27
Ministerstvo zahraničních věcí	119	175	196	163	83,2	137,4	44
Ministerstvo pro místní rozvoj	148	196	236	137	58,2	92,6	-11
Ministerstvo vnitra	39	54	56	72	128,2	186,1	33
spolkům - z toho:	9 046	7 831	8 792	6 651	75,7	73,5	-2 395
Národní sportovní agentura	4 913	4 390	4 390	3 206	73,0	65,3	-1 707
Ministerstvo práce a sociálních věcí	2 113	2 086	2 446	1 702	69,6	80,5	-411
Ministerstvo školství, mládeže a tělovýchovy	956	464	763	880	115,3	92,0	-76
Ministerstvo kultury	215	266	299	194	65,1	90,6	-20
Ministerstvo zdravotnictví	139	126	126	125	99,1	89,7	-14
Ministerstvo průmyslu a obchodu	225	8	190	106	55,5	46,8	-120
Ministerstvo pro místní rozvoj	127	0	82	93	112,8	72,6	-35
Ministerstvo vnitra	63	128	161	76	47,2	120,2	13
Úřad vlády České republiky	71	99	75	75	100,9	106,3	4
Ministerstvo zemědělství	82	109	57	67	117,0	82,0	-15
Ministerstvo zahraničních věcí	44	45	79	56	70,7	125,1	11
církvím a náboženským společenstvem - z toho:	4 223	4 293	4 741	3 800	80,2	90,0	-423
Ministerstvo školství, mládeže a tělovýchovy	1 864	2 554	2 572	2 075	80,7	111,3	211
Ministerstvo kultury	1 042	1 170	1 203	960	79,8	92,1	-82
Ministerstvo práce a sociálních věcí	819	256	442	323	73,2	39,5	-496
Ministerstvo pro místní rozvoj	240	0	103	210	203,4	87,7	-30
Ministerstvo zahraničních věcí	88	95	118	84	71,4	95,3	-4
Ministerstvo vnitra	17	3	69	69	99,8	413,7	52
Ministerstvo zemědělství	65	205	209	54	25,8	83,2	-11
politickým stranám a hnutím (VPS)	263	593	593	205	34,7	78,1	-58
společenstvím vlastníků jednotek	312	0	337	376	111,7	120,7	65
ostatním neziskovým a podobným osobám - z toho:	215	1 167	235	154	65,7	71,8	-61
Ministerstvo práce a sociálních věcí	162	1 140	159	91	57,0	55,9	-72

Neinvestiční transfery fundacím, ústavům a obecně prospěšným osobám dosáhly **2,4 mld. Kč** (-786 mil. Kč, tj. -24,6 %) při plnění rozpočtu na 76,1 %. Z celku 53,2 % výdajů, tj. **1,3 mld. Kč (-727 mil. Kč)** poskytla kapitola **Ministerstvo práce a sociálních věcí** při plnění rozpočtu po změnách na 67,9 %. Z toho bylo uvolněno 328 mil. Kč (+139 mil. Kč) na sociální péči a pomoc manželství a rodinám, 237 mil. Kč (-195 mil. Kč) na transfery spolufinancované z prostředků EU a FM v rámci OP Zaměstnanost 2014+, 219 mil. Kč (+20 mil. Kč) na zaměstnávání zdravotně postižených občanů, 168 mil. Kč (-91 mil. Kč) na služby sociální prevence, 140 mil. Kč (-399 mil. Kč) na sociální služby v oblasti sociální péče, 86 mil. Kč (-25 mil. Kč) na sociální poradenství a 82 mil. Kč (-27 mil. Kč) na sociální rehabilitaci a ostatní sociální péči a pomoc. V rámci aktivní politiky zaměstnanosti bylo uvolněno 23 mil. Kč (16 mil. Kč v rámci OP Zaměstnanost 2014+) s meziročním poklesem o 150 mil. Kč, který souvisel s výplatou prostředků (150 mil. Kč) na cílený program podpory zaměstnanosti Antivirus v 1. pololetí 2021. Z celku byly čerpány 3 mil. Kč (-464 mil. Kč) na výdaje spojené s epidemií COVID-19. Mezi nejvýznamnější příjemce patří např. VČELKA sociální služby o.p.s. (65 mil. Kč), Tichý svět, o.p.s. (61 mil. Kč), Dobrá rodina o.p.s. (54 mil. Kč), atd. **Úřad vlády ČR** poskytl obecně prospěšným osobám **236 mil. Kč (+21 mil. Kč)** zejména na prevenci před drogami, alkoholem, nikotinem a jinými návykovými látkami (229 mil. Kč, +22 mil. Kč). **Ministerstvo školství, mládeže a tělovýchovy** převedlo těmto organizacím **195 mil. Kč (-21 mil. Kč)** zejména na nevýzkumné projekty spolufinancované v rámci OP Výzkum, vývoj a vzdělávání 2014+ (112 mil. Kč, -19 mil. Kč), na regionální školství (72 mil. Kč, +41 mil. Kč), na podporu činnosti mládeže (7 mil. Kč, -28 mil. Kč). Na meziročním poklesu se také podílela podpora v rámci výzvy „Letní kempy 2021“ vyplacená v 1. pololetí 2021 v souvislosti s epidemií nemoci COVID-19 (27 mil. Kč). Kapitola poskytla 36 mil. Kč na výzvu Jazykové kurzy a Adaptační skupiny 2022 v souvislosti s válečným konfliktem na Ukrajině. Významní příjemci dotací v oblasti vzdělávání a mládeže byly např. Women for Women, MAS Šternbersko o.p.s., Help Ukraine – nadační fond, yourchance o.p.s, NAD ORLICÍ o.p.s., atd. **Ministerstvo kultury** převedlo **170 mil. Kč (-27 mil. Kč)**, z toho připadlo 66 mil. Kč (-15 mil. Kč) na hudební činnost, 39 mil. Kč (-12 mil. Kč) na divadelní činnost, 30 mil. Kč na ostatní záležitosti kultury, 14 mil. Kč na

ostatní záležitosti ochrany památek a péče o kulturní dědictví, apod. Na minimalizaci dopadů pandemie COVID-19 na sektor kultury kapitola uvolnila téměř 12 mil. Kč. **Ministerstvo zahraničních věcí** uvolnilo **163 mil. Kč (+44 mil. Kč)**, z toho směřovalo 87 mil. Kč (+36 mil. Kč) na humanitární zahraniční pomoc přímou, 66 mil. Kč (+13 mil. Kč) na rozvojovou zahraniční pomoc, atd. Meziroční růst ovlivnil zejména válečný konflikt na Ukrajině. **Ministerstvo pro místní rozvoj** poskytlo celkem **137 mil. Kč (-11 mil. Kč)**, z toho 93 mil. Kč (-5 mil. Kč) získala Horská služba a 44 mil. Kč (-1 mil. Kč) směřovalo na cestovní rozvoj zejména v rámci Integrovaného regionálního operačního programu 2014+. **Ministerstvo vnitra** uvolnilo **72 mil. Kč (+33 mil. Kč)** na koncepci integrace cizinců včetně adaptačně integračních kurzů (47 mil. Kč), na azylový, migrační a integrační fond (17 mil. Kč), na rozvoj dobrovolnické služby (7 mil. Kč), atd. V souvislosti s válečným konfliktem na Ukrajině kapitola uvolnila téměř 23 mil. Kč. **Ministerstvo životního prostředí** poskytlo 43 mil. Kč (+31 mil. Kč) zejména na zlepšování stavu přírody a krajiny v rámci OP Životní prostředí 2014+ (39 mil. Kč, + 35 mil. Kč), z toho 29 mil. Kč směřovalo Biosférické rezervaci Dolní Morava o.p.s na akci „SZ Lednice, revitalizace zámeckého rybníka, Lva památka UNESCO“. **Ministerstvo zdravotnictví** převedlo **32 mil. Kč (-65 mil. Kč)** především na ostatní speciální zdravotnickou péči (22 mil. Kč, -23 mil. Kč) a na pomoc zdravotně postiženým (8 mil. Kč). Meziroční pokles způsobily odměny zdravotníkům u poskytovatelů lůžkové péče za mimořádné nasazení při epidemii COVID-19 (44 mil. Kč) vyplacené v 1. pololetí 2021. **Technologická agentura ČR** poskytla obecně prospěšným společnostem **31 mil. Kč (-1 mil. Kč)** na projekty zaměřené na výzkum a vývoj, z toho téměř 3 mil. Kč na program na podporu aplikovaného společenskovedního a humanitního výzkumu, experimentálního vývoje a inovací ÉTA v souvislosti s epidemií COVID-19. Další kapitoly, které poskytly prostředky těmto organizacím, byly Ministerstvo zemědělství (14 mil. Kč), Ministerstvo průmyslu a obchodu (12 mil. Kč, -52 mil. Kč - z toho 7,4 mil. Kč výdaje v souvislosti s epidemií COVID-19), Ministerstvo spravedlnosti (10 mil. Kč), Grantová agentura ČR (7 mil. Kč), Ministerstvo financí (3 mil. Kč), Všeobecná pokladní správa (2 mil. Kč) a Ministerstvo dopravy (41 tis. Kč).

Neinvestiční transfery spolkům dosáhly **6,7 mld. Kč (-2,4 mld. Kč, tj. -26,5 %)** při plnění rozpočtu po změnách na 75,7 %. Z celku 48,2 %, tj. **3,2 mld. Kč (-1,7 mld. Kč)** při plnění rozpočtu na 73,0 % obdržely spolky od kapitoly **Národní sportovní agentura**, která v 1. pololetí 2022 uvolnila prostředky především na sportovní reprezentaci (1,5 mld. Kč, -229 mil. Kč), na rozvoj a podporu sportu (1,5 mld. Kč, -1,4 mld. Kč) a na podporu významných sportovních akcí (145 mil. Kč). Na výdaje spojené s epidemií COVID-19 kapitola poukázala 29 mil. Kč na program Restart sportu a 1 mil. Kč na program COVID-SPORT. **Ministerstvo práce a sociálních věcí** uvolnilo **1,7 mld. Kč (-411 mil. Kč)** při plnění rozpočtu po změnách na 69,6 %, z toho směřovalo 707 mil. Kč (+420 mil. Kč) na sociální péči a pomoc manželství a rodinám, 510 mil. Kč (-388 mil. Kč) na transfery spolufinancované z prostředků EU (zejména v rámci OP Zaměstnanost 2014+), 152 mil. Kč (+3 mil. Kč) na zaměstnávání zdravotně postižených občanů, 127 mil. Kč (-69 mil. Kč) na služby sociální prevence, 85 mil. Kč (-20 mil. Kč) na sociální poradenství, 68 mil. Kč (-86 mil. Kč) na sociální služby v oblasti sociální péče, atd. Dotace na aktivní politiku zaměstnanosti činily 30 mil. Kč (-257 mil. Kč), z toho 2 mil. Kč směřovaly program Antivirus. Významní příjemci dotací byli následující spolky: Za sklem o. s., Andělě Stromu života p. s., Sdružení pěstounských rodin z. s., Sdružení TULIPAN z. s., Linka bezpečí z. s., ROZKOŠ bez RIZIKA z. s., atd. **Ministerstvo školství, mládeže a tělovýchovy** poskytlo spolkům **880 mil. Kč (-76 mil. Kč)** při plnění rozpočtu po změnách na 115,3 %. Výše odchylky plnění se odvíjí především od úspěšnosti žadatelů ve výběrových řízeních, zejména programů v oblasti výzkumu, vývoje a inovací. Na výzkum, experimentální vývoj a inovace směřovalo 484 mil. Kč (z toho 10 mil. Kč v rámci OP Výzkum, vývoj a vzdělávání 2014+). Na podporu činnosti v oblasti mládeže kapitola poskytla 198 mil. Kč (-62 mil. Kč). Zmíněný pokles způsobila podpora vyplacená v 1. pololetí 2021 na výzvu „Letní kempy 2021“ v souvislosti s epidemií COVID-19 (70 mil. Kč). Dále byly čerpány prostředky ve výši 163 mil. Kč (-30 mil. Kč) na nevýzkumné projekty spolufinancované v rámci OP Výzkum, vývoj a inovace 2014+. V souvislosti s válečným konfliktem na Ukrajině bylo poskytnuto 36 mil. Kč na výzvu Jazykové kurzy a Adaptační skupiny 2022. Významní příjemci byli CESNET, z. s., Technologické centrum Akademie věd ČR, Junák-český skaut z. s., Pionýr z. s., Sdružení hasičů ČMS, atd. Kapitola **Ministerstvo kultury** poskytla **194 mil. Kč (-20 mil. Kč)** při plnění rozpočtu po změnách na 65,1 %, z toho 66 mil. Kč (-15 mil. Kč) směřovalo na ostatní záležitosti v kultuře, 58 mil. Kč (-8 mil. Kč) na divadelní činnost, 21 mil. Kč (+7 mil. Kč) na výstavní činnost, 20 mil. Kč (-2 mil. Kč) na hudební činnost, apod. Kapitola také realizovala výdaje na opatření k minimalizaci dopadů pandemie COVID-19 v částce 39 mil. Kč na kulturní

aktivity. **Ministerstvo zdravotnictví** uvolnilo **125 mil. Kč (-14 mil. Kč)**, z toho 43 mil. Kč (+2 mil. Kč) směřovalo na ostatní speciální zdravotnickou péči zejména v rámci OP Zaměstnanost 2014+ (23 mil. Kč) a finančních mechanismů (15 mil. Kč), 40 mil. Kč (-1 mil. Kč) na pomoc zdravotně postiženým a chronicky nemocným a 32 mil. Kč na ostatní zdravotnická zařízení a služby, atd. **Ministerstvo průmyslu a obchodu** uvolnilo **106 mil. Kč** při meziročním poklesu o 120 mil. Kč, na kterém se podílely výdaje spojené s epidemií COVID-19 (-108 mil. Kč). Kapitola poskytla 93 mil. Kč (+12 mil. Kč) na výzkum a vývoj v rámci OP Podnikání a inovace pro konkurenceschopnost 2014+ a 9 mil. Kč na výdaje spojené s epidemií COVID-19. **Ministerstvo pro místní rozvoj** převedlo **93 mil. Kč (-35 mil. Kč)** na projekty v oblasti územního rozvoje zejména v rámci Integrovaného regionálního programu 2014+ (88 mil. Kč), OP Technická pomoc 2014+ (4 mil. Kč) a OP Přeshraniční spolupráce (1 mil. Kč). Meziroční pokles (-26 mil. Kč) souvisel s poskytnutými výdaji spojenými s epidemií COVID-19 v 1. pololetí 2021. **Ministerstvo vnitra** uvolnilo **76 mil. Kč (+13 mil. Kč)** především na koncepce integrace cizinců včetně adaptačně integračních kurzů (31 mil. Kč), na požární ochranu, Integrovaný záchranný systém, ochranu obyvatel a krizové řízení (21 mil. Kč), na veřejně prospěšný program – sportovní aktivity (7 mil. Kč). V souvislosti s válečným konfliktem na Ukrajině kapitola uvolnila téměř 23 mil. Kč. **Úřad vlády ČR** převedl spolkům **75 mil. Kč (+4 mil. Kč)** na protidrogovou politiku (42 mil. Kč) a na výdaje spojené s činností poradních orgánů vlády (33 mil. Kč). **Ministerstvo zemědělství** uvolnilo **67 mil. Kč (-15 mil. Kč)**, z toho připadlo 41 mil. Kč (-7 mil. Kč) na zemědělskou a potravinářskou činnost a rozvoj, 22 mil. Kč (-7 mil. Kč) na lesní hospodářství a 5 mil. Kč na pomoc zdravotně postiženým a chronicky nemocným. **Ministerstvo zahraničních věcí** poskytlo spolkům **56 mil. Kč (+11 mil. Kč)** zejména na humanitární pomoc (26 mil. Kč), na rozvojovou zahraniční pomoc (14 mil. Kč), na ostatní zahraniční pomoc (14 mil. Kč). Na výdaje spojené s epidemií COVID-19 (humanitární reakce) bylo čerpáno 9 mil. Kč. Další kapitoly, které převedly spolkům prostředky, byly Ministerstvo životního prostředí (31 mil. Kč), Ministerstvo obrany (9 mil. Kč), Akademie věd ČR (9 mil. Kč), Ministerstvo financí (8 mil. Kč), Ministerstvo spravedlnosti (8 mil. Kč), Všeobecná pokladní správa (5 mil. Kč) a Ministerstvo dopravy (5 mil. Kč).

Církvím a náboženským společnostem bylo převedeno **3,8 mld. Kč (-423 mil. Kč)**, tj. 80,2 % rozpočtu po změnách. Z celku poskytly církvím a náboženským společnostem 88,4 % prostředků kapitoly Ministerstvo školství, mládeže a tělovýchovy, Ministerstvo kultury a Ministerstvo práce a sociálních věcí (celkem 3,4 mld. Kč, -367 mil. Kč). **Ministerstvo školství, mládeže a tělovýchovy** vyplatilo církevnímu školství **2,1 mld. Kč (+211 mil. Kč)** při plnění rozpočtu na 80,7 %. Z celku připadlo 472 mil. Kč (+57 mil. Kč) gymnáziím, 468 mil. Kč (+40 mil. Kč) církevním základním školám, 203 mil. Kč (+40 mil. Kč) středním odborným školám, 176 mil. Kč (+22 mil. Kč) základním školám pro žáky se speciálními vzdělávacími potřebami, 130 mil. Kč (+12 mil. Kč) mateřským školám, 120 mil. Kč (+16 mil. Kč) školním družinám a klubům, 105 mil. Kč (-9 mil. Kč) střediskům volného času, 73 mil. Kč (+5 mil. Kč) vyšším odborným školám, 70 mil. Kč (+4 mil. Kč) na školní stravování, 58 mil. Kč (+3 mil. Kč) domovům mládeže, 50 mil. Kč (+5 mil. Kč) konzervatořím, atd. V souvislosti s válečným konfliktem na Ukrajině bylo poskytnuto 6 mil. Kč na výzvu Jazykové kurzy a Adaptační skupiny 2022. **Ministerstvo kultury** uvolnilo **960 mil. Kč (-82 mil. Kč)** při plnění rozpočtu na 79,8 % zejména na příspěvky na podporu činnosti církví a náboženských společností poskytované dle zákona č. 428/2012 Sb., o majetkovém vyrovnání s církvemi a náboženskými společnostmi a o změně některých zákonů. **Ministerstvo práce a sociálních věcí** poskytlo **323 mil. Kč (-496 mil. Kč)** při plnění rozpočtu po změnách na 73,2 %. Meziroční pokles souvisel s výplatou mimořádných odměn pro zaměstnance v sociálních službách (432 mil. Kč) v 1. pololetí 2021 v souvislosti s epidemií COVID-19. Kapitola poskytla 129 mil. Kč (-382 mil. Kč) na sociální služby v oblasti sociální péče, 59 mil. Kč (+9 mil. Kč) na sociální péči a pomoc manželství a rodinám, 43 mil. Kč (-19 mil. Kč) na transfery spolufinancované z rozpočtu EU, 42 mil. Kč (+3 mil. Kč) na zaměstnávání zdravotně postižených občanů, 25 mil. Kč (-64 mil. Kč) na služby sociální prevence, 13 mil. Kč (-9 mil. Kč) na sociální poradenství, 11 mil. Kč (-26 mil. Kč) na aktivní politiku zaměstnanosti (z toho 2 mil. Kč na program Antivirus). **Ministerstvo pro místní rozvoj** uvolnilo **210 mil. Kč (-30 mil. Kč)** na projekty v rámci Integrovaného regionálního operačního programu 2014+, zejména na revitalizaci církevních památek (např. revitalizace kostela sv. Prokopa ve Strakoncích za účelem zvýšení návštěvnosti památky 27 mil. Kč, obnova Kostela Nanebevzetí Panny Marie v Plasích 25 mil. Kč, Stará Boleslav - kolébka české státnosti - kostel sv. Václava 23 mil. Kč, obnova poutního areálu v Římově za účelem zvýšení návštěvnosti památky 22 mil. Kč, záchrana kostela svaté Markéty v Jaroměřích nad Rokytnou, barokní perly Vysočiny 20 mil. Kč atd.).

Ministerstvo zahraničních věcí poskytlo **84 mil. Kč (-4 mil. Kč)**, zejména na humanitární pomoc 44 mil. Kč a na rozvojovou zahraniční pomoc (39 mil. Kč). **Ministerstvo vnitra** vyplatilo **69 mil. Kč (+52 mil. Kč)** především na koncepcie integrace cizinců včetně adaptačních integračních kurzů (63 mil. Kč), na rozvoj dobrovolnické služby (4 mil. Kč), na azylový, migrační a integrační fond (2 mil. Kč). V souvislosti s válečným konfliktem na Ukrajině kapitola uvolnila téměř 50 mil. Kč. **Ministerstvo zemědělství** poskytlo **54 mil. Kč (-11 mil. Kč)** především na celospolečenské funkce lesů (52 mil. Kč, +11 mil. Kč). Další kapitoly, které v 1. pololetí 2022 poskytly finanční prostředky církvím a náboženským společnostem, byly Úřad vlády ČR (15 mil. Kč), Ministerstvo zdravotnictví (7 mil. Kč, -62 mil. Kč), Ministerstvo životního prostředí (862 tis. Kč), Ministerstvo spravedlnosti (702 tis. Kč), Ministerstvo průmyslu a obchodu (458 tis. Kč – zejména výdaje spojené s epidemií COVID-19) a Ministerstvo financí (355 tis. Kč).

Ve schváleném rozpočtu na rok 2022 je rozpočtována v kapitole Všeobecná pokladní správa na položce „Příspěvek politickým stranám“ částka 592,9 mil. Kč. Z této položky byly v 1. pololetí 2022 vyplaceny podle zákona č. 424/1991 Sb., o sdružování v politických stranách a v politických hnutích, ve znění pozdějších předpisů **politickým stranám a politickým hnutím státní příspěvky v celkové výši 205,5 mil. Kč**, z toho činil příspěvek na činnost celkem 200,6 mil. Kč a příspěvek na podporu činnosti politického institutu celkem 4,9 mil. Kč. Rozpočtovaná částka na rok 2022 byla za 1. pololetí čerpána ve výši 34,7 %. Ve srovnání s 1. pololetím 2021 byly příspěvky politickým stranám a politickým hnutím v 1. pololetí 2022 nižší o 57,7 mil. Kč, což ovlivnila skutečnost, že příspěvky byly některým politickým stranám a politickým hnutím vyplaceny až v červenci a srpnu 2022.

Tabulka č. 59: Příspěvky vyplacené politickým stranám a politickým hnutím v 1. pololetí 2022 (v tis. Kč)

Název politické strany nebo politického hnutí	příspěvek na činnost ¹⁾					příspěvek na podporu činnosti politického institutu ²⁾		státní příspěvky vyplacené v 1. pololetí 2022
	stálý příspěvek za 1. a 2. čtvrtletí 2022	příspěvek na mandát za 1. a 2. čtvrtletí 2022	stálý příspěvek za 4. čtvrtletí 2021	příspěvek na mandát za 4. čtvrtletí 2021	celkem	za 2. pololetí 2021	za 1. pololetí 2022	
Česká pirátská strana	1 422,8	8 350,0	1 781,9	9 700,0	21 254,7	972,0	0,0	22 226,7
ČSSD	4 700,0	5 725,0	0,0	0,0	10 425,0	0,0	0,0	10 425,0
Hnutí SOL	0,0	125,0	0,0	0,0	125,0	0,0	0,0	125,0
Hnutí pro Prahu 11	0,0	225,0	0,0	0,0	225,0	0,0	0,0	225,0
Hradecký demokratický klub	0,0	412,5	0,0	0,0	412,5	0,0	0,0	412,5
JiHOČESKÍ 2012	0,0	500,0	0,0	0,0	500,0	0,0	0,0	500,0
JsmePRO!	0,0	125,0	0,0	0,0	125,0	0,0	0,0	125,0
Karlovaráci	0,0	187,5	0,0	0,0	187,5	0,0	0,0	187,5
KDU - ČSL	1 666,7	21 925,0	0,0	0,0	23 591,7	0,0	2 359,2	25 950,9
KSČM	3 600,0	1 625,0	0,0	0,0	5 225,0	0,0	0,0	5 225,0
„Marek Hilšer do Senátu“	0,0	450,0	0,0	0,0	450,0	0,0	0,0	450,0
MÍSTNÍ HNUTÍ NEZÁVISLÝCH ZA HARMONICKÝ ROZVOJ OBCÍ A MĚST	0,0	500,0	0,0	0,0	500,0	0,0	0,0	500,0
Nestrání	0,0	287,5	0,0	0,0	287,5	0,0	0,0	287,5
Občané patrioti	0,0	450,0	0,0	0,0	450,0	0,0	0,0	450,0
OBČANÉ SPOLU - NEZÁVISLÍ	0,0	225,0	0,0	0,0	225,0	0,0	0,0	225,0
ODS	1 666,7	37 525,0	0,0	0,0	39 191,7	0,0	0,0	39 191,7
Ostravak	0,0	450,0	0,0	0,0	450,0	0,0	0,0	450,0
ProMOST	0,0	125,0	0,0	0,0	125,0	0,0	0,0	125,0
PRO PLZEŇ	0,0	125,0	0,0	0,0	125,0	0,0	0,0	125,0
PŘÍŠAHA – občanské hnutí Roberta Šlachty	4 700,0	0,0	0,0	0,0	4 700,0	0,0	0,0	4 700,0
SEN 21	0,0	675,0	0,0	0,0	675,0	0,0	0,0	675,0
Severočeši.cz	0,0	450,0	0,0	0,0	450,0	0,0	0,0	450,0
SNK 1 - Starostové našeho kraje	0,0	187,5	0,0	0,0	187,5	0,0	0,0	187,5
Spojení demokraté - Sdružení nezávislých	0,0	450,0	0,0	0,0	450,0	0,0	0,0	450,0
Společně pro kraj	0,0	250,0	0,0	0,0	250,0	0,0	0,0	250,0
SNK Evropští demokraté	0,0	638,4	0,0	0,0	638,4	0,0	0,0	638,4
Starostové pro Liberecký kraj	0,0	3 650,0	0,0	0,0	3 650,0	0,0	0,0	3 650,0
Starostové pro občany	0,0	125,0	0,0	0,0	125,0	0,0	0,0	125,0
STAROSTOVÉ A NEZÁVISLÍ	2 154,3	31 611,6	1 551,4	15 812,5	51 129,8	1 578,8	0,0	52 708,6
Strana soukromníků České republiky	0,0	125,0	0,0	0,0	125,0	0,0	0,0	125,0
Strana zelených	0,0	1 325,0	0,0	0,0	1 325,0	0,0	0,0	1 325,0
Svobodní	0,0	225,0	0,0	0,0	225,0	0,0	0,0	225,0
Svoboda a přímá demokracie (SPD)	5 000,0	13 375,0	0,0	0,0	18 375,0	0,0	0,0	18 375,0
Trikolora	0,0	125,0	0,0	0,0	125,0	0,0	0,0	125,0
TOP 09	1 666,7	12 175,0	0,0	0,0	13 841,7	0,0	0,0	13 841,7
ÚSTECKÉ FÓRUM OBČANŮ	0,0	250,0	0,0	0,0	250,0	0,0	0,0	250,0
VÝCHODOČEŠÍ	0,0	187,5	0,0	0,0	187,5	0,0	0,0	187,5
Celkem	26 577,2	145 162,5	3 333,3	25 512,5	200 585,5	2 550,8	2 359,2	205 495,5

¹⁾ Stálý příspěvek činí ročně 6 000 000 Kč pro stranu a hnutí, které získaly v posledních volbách do Poslanecké sněmovny 3 % hlasů. Za každých dalších i započatých 0,1 % hlasů obdrží strana a hnutí ročně 200 000 Kč. Obdrží-li strana a hnutí více než 5 % hlasů, příspěvek se nezvyšuje. Příspěvek na mandát poslance nebo senátora činí ročně 900 000 Kč a na mandát člena zastupitelstva kraje a člena zastupitelstva hlavního města Prahy činí ročně 250 000 Kč.

²⁾ Příspěvek na podporu činnosti politického institutu činí ročně částku rovnající se 10 % z celk. výše příspěvku na činnost, který náleží straně nebo hnutí.

Společenství vlastníků jednotek získala celkem **376 mil. Kč (+65 mil. Kč)**, tj. 111,7 % rozpočtu po změnách. Prostředky poskytla výhradně kapitola Ministerstvo pro místní rozvoj na projekty v rámci Integrovaného regionálního operačního programu 2014+ (např. na zateplení, opravy a modernizace, rekonstrukce, stavební úpravy, energetická opatření, atd.).

Ostatní neinvestiční transfery neziskovým a podobným osobám dosáhly **154 mil. Kč (-61 mil. Kč, tj. -28,2 %)** při plnění rozpočtu po změnách na 65,7 %. Z celku 58,6 % prostředků, tj. **91 mil. Kč (-72 mil. Kč)** uvolnila kapitola **Ministerstvo práce a sociálních věcí**, z toho směřovalo 86 mil. Kč (+25 mil. Kč) na projekty spolufinancované z rozpočtu EU, 4 mil. Kč (-76 mil. Kč) na cílené programy k řešení zaměstnanosti (z toho 3 mil. Kč program Antivirus). **Ministerstvo vnitra** uvolnilo 33 mil. Kč (+20 mil. Kč) na bezpečnostní výzkum, vývoj a inovace ve státní správě a samosprávě. **Ministerstvo zemědělství** poskytlo 16 mil. Kč (+5 mil. Kč) převážně na zemědělskou a potravinářskou činnost a rozvoj (15 mil. Kč). Dále těmto organizacím poskytly finanční prostředky kapitoly Ministerstvo životního prostředí (11 mil. Kč), Ministerstvo pro místní rozvoj (3 mil. Kč), Ministerstvo průmyslu a obchodu (731 tis. Kč) a Ministerstvo spravedlnosti (236 tis. Kč).

3.1.5 Neinvestiční transfery rozpočtům ústřední úrovně

Neinvestiční transfery rozpočtům ústřední úrovně představují zejména transfery státním fondům a platby státu veřejného zdravotního pojištění za tzv. státní pojištěnce.

Tabulka č. 60: Neinvestiční transfery rozpočtům ústřední úrovně (mil. Kč)

NEINVESTIČNÍ TRANSFERY ROZPOČTŮM ÚSTŘEDNÍ ÚROVNĚ	Skutečnost 1. pololetí 2021	Rozpočet 2022		Skutečnost 1. pololetí 2022	% plnění 5=4:3	Index 2022/2021 6=4:1	Rozdíl 2022-2021 7=4-1
		schválený	po změnách				
	1	2	3	4			
Neinvestiční transfery rozpočtům ústřední úrovně	92 536	173 731	171 647	100 413	58,5	108,5	7 876
Státním fondům - z toho:	29 065	48 791	52 547	28 723	54,7	98,8	-343
Státní zemědělský intervenční fond (MZe)	20 157	35 527	35 539	20 259	57,0	100,5	101
Státní fond dopravní infrastruktury (MD)	7 974	12 310	12 310	7 516	61,1	94,3	-458
Státní fond kinematografie (MK)	807	807	807	807	100,0	100,0	0
Státní fond životního prostředí (MŽP)	118	35	3 775	137	3,6	115,4	18
Státní fond podpory investic (MMR)	7	109	113	4	3,3	50,4	-4
Státní fond kultury (MK)	0	3	3	0	0	x	0
Fondům sociálního a veřejného zdrav. pojištění - z toho:	63 424	124 835	118 994	71 647	60,2	113,0	8 223
Platby státu za st. pojištěnce (VPS)	63 419	124 826	118 976	71 634	60,2	113,0	8 215
Ostatní transfery jiným veřejným rozpočtům	26	26	26	26	99,6	100,7	0

Schválený **rozpočet** neinvestičních transferů státním fondům na rok 2022 činí **48,8 mld. Kč**, tj. o téměř 2,0 mld. Kč méně než novelizovaný rozpočet roku 2021. Na transfery Státního intervenčního fondu (dále jen SZIF) připadá 72,8 % celkové částky, tj. 35,5 mld. Kč (+756 mil. Kč), na transfery státnímu fondu dopravní infrastruktury (dále jen SFDI) 12,3 mld. Kč (-2,8 mld. Kč), Státnímu fondu kinematografie 807,4 mil. Kč, Státnímu fondu kultury 2,5 mil. Kč, Státnímu fondu podpory investic 109 mil. Kč a pro Státní fond životního prostředí je vyčleněno 35 mil. Kč (+21 mil. Kč).

Státním fondům bylo převedeno celkem **28,7 mld. Kč (-343 mil. Kč, tj. -1,2 %)** neinvestičních prostředků, tj. 54,7 % rozpočtu po změnách. Z celku kapitola **Ministerstvo zemědělství** poskytla SZIF **20,3 mld. Kč (+101 mil. Kč)** neinvestičních prostředků, tj. 57,0 % rozpočtu po změnách; pro úplnost, investiční transfery tomuto fondu činily 1,9 mld. Kč. Většina neinvestičních prostředků byla použita na programy společné zemědělské politiky (17,5 mld. Kč, -869 mil. Kč) na Přímé platby zemědělcům 2014+ (9,3 mld. Kč), Program rozvoje venkova 2014+ (7,9 mld. Kč) a na Společnou organizaci trhu (369 mil. Kč). Kapitola uvolnila také 1,9 mld. Kč na zemědělské národní dotace a 860 mil. Kč na správní výdaje a marketingovou činnost. Kapitola **Ministerstvo dopravy** poskytla SFDI neinvestiční prostředky ve výši **7,5 mld. Kč (-458 mil. Kč)**, tj. 61,1 % rozpočtu po změnách. Výdaje směřovaly zejména na vyrovnání deficitu příjmů a výdajů rozpočtu SFDI. Kapitola **Ministerstvo kultury** převedla prostředky pro **Státní fond kinematografie** ve výši **807 mil. Kč**, tj. 100 % rozpočtu po změnách, z toho 800 mil. Kč bylo určeno na filmové pobídky a 7,5 mil. Kč na provozní výdaje. U **Státního fondu kultury** se očekává převod prostředků ve výši 2,5 mil. Kč na kompenzaci ušlých příjmů z pronájmu Národního domu na Vinohradech, které Ministerstvo kultury využívá pro své pracovníky, až v 2. pololetí 2022. Kapitola **Ministerstvo životního prostředí** převedla **Státnímu fondu životního prostředí** **137 mil. Kč (+18 mil. Kč)**, z toho 94 mil. Kč činila administrace programu OP Životní prostředí 2014+ a

43 mil. Kč zajištění řádného a efektivního řízení a administrace programu Nová zelená úsporám. **Ministerstvo pro místní rozvoj** převedlo **Státnímu fondu podpory investic 4 mil. Kč (-4 mil. Kč)** zejména na poskytování podpor bydlení v rámci Integrovaného regionálního programu 2014+.

Neinvestiční transfery fondům sociálního a veřejného zdravotního pojištění představují především **platbu státu na zdravotní pojištění za zákonem vybrané skupiny obyvatel**, která je hrazena z kapitoly **Všeobecná pokladní správa**. Státní **rozpočet** stanovil výši této platby na **124,8 mld. Kč**, tj. o 4,8 mld. Kč méně, než předpokládal novelizovaný rozpočet 2021 a o 1,5 mld. Kč méně než činilo skutečné čerpání v roce 2021. Pokles rozpočtu vyplývá z rozhodnutí vlády, která podpořila snížení těchto odvodů předpokládané v 2. pololetí 2022 na úroveň objemu vyplaceného v roce 2021. Od 1. 1. 2022 se zvýšila částka vyměřovacího základu z 13 088 Kč na 14 570 za kalendářní měsíc. Po zmíněném navýšení představuje měsíční platba částku 1 967 Kč (+200 Kč) za osobu. V 1. pololetí 2022 bylo vyplaceno **71,6 mld. Kč (+8,2 mld. Kč, tj. +13,0 %)**, tedy 60,2 % schváleného rozpočtu. Za meziročním růstem stálo také nepredikované zvýšení počtu státních pojištěnců z důvodu uprchlické krize v souvislosti s válečným konfliktem na Ukrajině. V souvislosti s tím je odhadováno, že pojistné na veřejné zdravotní pojištění bylo uhrazeno formou platby státu ve finančním objemu 1,8 mld. Kč. Dalším faktorem meziročního růstu platby státu byly nepříznivé socioekonomické podmínky, které způsobily rovněž meziroční růst počtu státních pojištěnců v průměru o 1,5 % (o 87 849 osob). Více je uvedeno v části týkající se sociálních výdajů. Dále jsou do této skupiny výdajů zahrnuty prostředky poskytované z rozpočtu **Ministerstva obrany** Vojenské zdravotní pojišťovně. Fondům zprostředkování úhrady zdravotní péče a pro úhradu preventivní péče, zřízeným podle vyhlášky č. 41/2000 Sb., byly v 1. pololetí 2022 **převedeny prostředky ve výši 13 mil. Kč (+8 mil. Kč)** při plnění rozpočtu po změnách na 72,2 %.

U ostatních neinvestičních transferů jiným veřejným rozpočtům meziročně klesl rozpočet kapitoly **Všeobecná pokladní správa o 20,3 mld. Kč**. Tyto prostředky, označené jako „**Prostředky na podporu veřejného sektoru**“, byly určeny v roce 2021 na odměny zdravotníkům a poskytovatelům lůžkové péče za epidemii COVID-19 (12,2 mld. Kč), na testování žáků škol (2,6 mld. Kč), na odměny zaměstnancům a zvýšené provozní výdaje v době epidemie v oblasti sociálních služeb (5 mld. Kč) a na kulturu zasaženou epidemií COVID-19 (0,5 mld. Kč).

3.1.6 Neinvestiční transfery rozpočtům územní úrovně

Schválený **rozpočet** neinvestičních transferů rozpočtům územní úrovně činí **232,9 mld. Kč, tj. o 14,1 mld. Kč (o 6,4 %) více** než stanovil novelizovaný rozpočet roku 2021 a proti skutečnosti roku 2021 je o 4,3 mld. Kč (o 1,8 %) nižší. Z celkových účelových dotací poskytovaných mimo tzv. finanční vztah státního rozpočtu k rozpočtům územních samospráv (219,7 mld. Kč) je ve schváleném rozpočtu 188,8 mld. Kč (+12,9 mld. Kč, tj. +7,3 %) určeno pro obce a kraje z rozpočtu kapitoly Ministerstvo školství, mládeže a tělovýchovy na dotace krajům zejména na tzv. přímé náklady pro školy a školská zařízení zřízená kraji a obcemi. Meziroční růst rozpočtu vychází zejména z pokračujícího navýšování průměrných platů v regionálním školství od 1. 1. 2022, a to o 2 % u pedagogických pracovníků. Pro kapitolu Ministerstvo práce a sociálních věcí stanovil rozpočet pro municipality částku 23,2 mld. Kč (-662 mil. Kč), zejména na sociální služby v oblasti sociální péče (19,6 mld. Kč). Z rozpočtu kapitoly **Všeobecná pokladní správa** je plánováno pro rozpočty municipalit částka 15,4 mld. Kč (+1,6 mld. Kč), z toho na finanční vztahy státního rozpočtu k rozpočtům obcí, hl. m. Prahy a krajů je vyhrazeno 13,2 mld. Kč. Příspěvek na výkon státní správy byl pro rok 2022 navýšen oproti úrovni roku 2021 o 0,8 %. Rozpočet počítá s příspěvkem obcím na zmírnění dopadů zákona o kompenzačním bonusu ve výši 1,3 mld. Kč.

Za 1. pololetí roku 2022 bylo municipalitám převedeno celkem 153,6 mld. Kč, tj. 65,9 % rozpočtu po změnách, při meziročním poklesu o 111 mil. Kč (o 0,1 %). V souvislosti s řešením epidemie COVID-19 kapitoly poskytly rozpočtům územní úrovně celkem 1,8 mld. Kč (-3,9 mld. Kč) a v souvislosti s válečným konfliktem na Ukrajině uvolnily 352 mil. Kč (bez údajů evidovaných v utajeném režimu). Sumarizované výstupy dopadů opatření souvisejících s řešením epidemie COVID-19 a s válečným konfliktem na Ukrajině jsou součástí tabulkové části tohoto materiálu. Neinvestiční transfery rozpočtům územní úrovně v roce 2021 a 2022 dle kapitolního a položkového členění demonstruje následující tabulka.

Tabulka č. 61: Neinvestiční transfery rozpočtům územní úrovně (mil. Kč)

NEINVESTIČNÍ TRANSFERY ROZPOČTŮM ÚZEMNÍ ÚROVNĚ	Skutečnost 1. pololetí 2021	Rozpočet 2022		Skutečnost 1. pololetí 2022	% plnění 5 = 4:3	Index 2022/2021 6 = 4:1	Rozdíl 2022-2021 7 = 4-1
		schválený	po změnách				
	1	2	3	4			
Neinvestiční transfery rozpočtům územní úrovně	153 719	232 941	232 983	153 608	65,9	99,9	-111
z toho:							
Ministerstvo školství, mládeže a tělovýchovy	115 664	188 761	187 793	121 293	64,6	104,9	5 629
Ministerstvo práce a sociálních věcí	26 052	23 157	23 255	22 417	96,4	86,0	-3 635
Všeobecná pokladní správa	7 639	15 364	15 514	8 074	52,0	105,7	435
Ministerstvo pro místní rozvoj	667	302	687	898	130,7	134,5	230
Ministerstvo zemědělství	368	880	915	329	36,0	89,5	-39
Ministerstvo životního prostředí	328	38	318	278	87,5	85,0	-49
Ministerstvo zdravotnictví	2 235	106	192	114	59,4	5,1	-2 121
Ministerstvo vnitra	137	166	215	98	45,6	71,5	-39
Ministerstvo kultury	334	568	479	47	9,9	14,2	-287
Ministerstvo průmyslu a obchodu	18	0	12	30	244,5	173,4	13
z celku:							
Obcím	22 186	32 959	34 271	21 611	63,1	97,4	-576
Obcím v rámci souhrnného dotačního vztahu	5 731	11 480	11 480	5 818	50,7	101,5	87
Krajům	124 777	186 704	185 295	125 094	67,5	100,3	317
Krajům v rámci souhrnného dotačního vztahu	830	1 744	1 744	929	53,3	111,8	98
Regionálním radám regionů soudržnosti	55	0	0	0	x	0,0	-55
Dobrovolným svazkům obcí	140	55	194	157	81,1	112,2	17

Největší objem prostředků (79,0 % účelových transferů územním rozpočtům) převedla kapitola **Ministerstvo školství, mládeže a tělovýchovy**, a to **121,3 mld. Kč (+5,6 mld. Kč, tj. +4,9 %)** při plnění rozpočtu na 64,6 %. Kapitola poskytla zálohy na 8 měsíců roku na přímé náklady regionálního školství v objemu 113,1 mld. Kč (+3,5 mld. Kč) a zálohy na 9 měsíců roku soukromému školství ve výši 5,6 mld. Kč (+849 mil. Kč). Další prostředky byly poskytnuty např. v rámci končícího OP Výzkum, vývoj a vzdělávání 2014+ na projekty v rámci prioritní osy 3 Rovný přístup ke kvalitnímu vzdělávání (573 mil. Kč, -573 mil. Kč), na výzkumné projekty v rámci prioritní osy 2 Rozvoj vysokých škol a lidských zdrojů pro výzkum a vývoj z OP Výzkum, vývoj a vzdělávání 2014+ (51 mil. Kč, -2,6 mil. Kč), na podporu činnosti v oblasti mládeže – soutěže (téměř 22 mil. Kč, +12 mil. Kč). Z Národního plánu obnovy bylo čerpáno 943 mil. Kč na digitální učební pomůcky a 462 mil. Kč na prevenci digitální propasti. Celkové výdaje na regionální školství v kapitole MŠMT na rok 2022 byly výrazně navýšeny oproti roku 2021 zejména z důvodu pokračování růstu platů zaměstnanců regionálního školství od 1. 1. 2022 schváleného ve výši 2 % u pedagogických pracovníků, dále v důsledku růstu počtu dětí a žáků včetně vyššího využití dělení hodin nebo posílení dotací pro soukromé školství a výdajů v souvislosti s epidemií. Z celku v souvislosti s epidemií COVID-19 kapitola uvolnila 1,8 mld. Kč, z toho v rámci Národního plánu obnovy poskytla 943 mil. Kč na digitální učební pomůcky, 462 mil. Kč na prevenci digitální propasti, 341 mil. Kč na doučování a téměř 30 mil. Kč z národních zdrojů na testování žáků. V souvislosti s válečným konfliktem na Ukrajině kapitola podpořila jazykové kurzy pro děti cizince migrující z Ukrajiny částkou 11 mil. Kč, na adaptační skupiny v rámci integrace dětí cizinců migrující z Ukrajiny uvolnila celkem 84 mil. Kč, na vzdělávání a školské služby poskytla celkem 102 mil. Kč a soukromým školám dalších 11 mil. Kč.

Kapitola **Ministerstvo práce a sociálních věcí** poskytla municipalitám prostředky ve výši téměř **22,4 mld. Kč (-3,6 mld. Kč, tj. -14 %)** při plnění rozpočtu po změnách na 96,4 %. Za meziročním poklesem stál převod prostředků v 1. pololetí 2021 v souvislosti s epidemií COVID-19 určených na financování sociálních služeb, které byly rozhodnutím vlády podpořeny téměř 3 mld. Kč nad rámec původního rozpočtu. Nejvíce prostředků 19,8 mld. Kč (-3,4 mld. Kč) směřovalo na sociální služby v oblasti sociální péče. Na meziročním poklesu se také podílely dotace na společné projekty ČR a EU ve výši 384 mil. Kč (-1,1 mld. Kč) zejména v rámci OP Zaměstnanost 2014+. Další 1,9 mld. Kč (+914 mil. Kč) bylo uvolněno na sociální péči a pomoc dětem a mládeži, 163 mil. Kč (+33 mil. Kč) na sociální péči a pomoc manželství a rodinám, 156 mil. Kč (-74 mil. Kč) na aktivní politiku zaměstnanosti (z toho 67 mil. Kč, -61 mil. Kč v rámci OP Zaměstnanost 2014+).

Z kapitoly **Všeobecná pokladní správa** bylo uvolněno celkem **8,1 mld. Kč (+435 mil. Kč, tj. +5,7 %)** při plnění rozpočtu po změnách na 52,0 %. **V rámci souhrnného dotačního vztahu** bylo poskytnuto celkem **6,7 mld. Kč (+185 mil. Kč, tj. +2,8 %)**, z toho příspěvek na výkon státní správy činil pro obce 5,2 mld. Kč (+74 mil. Kč), pro kraje 929 mil. Kč (+98 mil. Kč) a pro hl. m. Praha 618 mil. Kč (+13 mil. Kč). Neinvestiční transfery územně

samosprávným celkům **mimo rámec souhrnného dotačního vztahu** (tzv. účelové) dosáhly 1,3 mld. Kč (+250 mil. Kč). Na významném růstu se podílel zejména příspěvek obcím a krajům na zmírnění dopadů zákona o kompenzačním bonusu pro rok 2022 (zákon č. 519/2021 Sb.) ve výši 1,2 mld. Kč, tj. o 363 mil. Kč meziročně více (z toho obcím připadlo 893 mil. Kč a krajům 306 mil. Kč). V souvislosti s válečným konfliktem na Ukrajině kapitola uvolnila z rezervy na řešení krizových situací 96 mil. Kč jako kompenzační příspěvek na nouzové ubytování osob z Ukrajiny krajům (93 mil. Kč) a hl. m. Praha (2,6 mil. Kč). Kapitola Všeobecná pokladní správa převedla 27 mil. Kč (+3 mil. Kč) dobrovolným svazkům obcí na řešení jejich aktuálních problémů.

Kapitola **Ministerstvo pro místní rozvoj** uvolnila municipalitám **898 mil. Kč (+230 mil. Kč, tj. +34,5 %)**, při plnění rozpočtu po změnách na 130,7 %, především na územní rozvoj (+247 mil. Kč). Kapitola poskytla 374 mil. Kč (-14 mil. Kč) v rámci Integrovaného regionálního operačního programu 2014+, 263 mil. Kč (+11 mil. Kč) na program Podpory rozvoje regionů 2019+, 209 mil. Kč v rámci OP Praha – Pól růstu ČR 2014+, 31 mil. Kč v rámci OP Technická pomoc 2014+ a 14 mil. Kč na podporu revitalizace území.

Ministerstvo zemědělství poskytlo rozpočtům územní úrovně prostředky ve výši **329 mil. Kč (-39 mil. Kč)** při plnění rozpočtu na 36,0 %. Na lesní hospodářství směřovalo 281 mil. Kč (-68 mil. Kč), z toho 21 mil. Kč v rámci Národního plánu obnovy a na vodní toky a vodohospodářská díla bylo uvolněno 42 mil. Kč (+26 mil. Kč), z toho 9 mil. Kč v rámci Národního plánu obnovy.

Ministerstvo životního prostředí uvolnilo municipalitám celkem **278 mil. Kč (-49 mil. Kč, tj. -15 %)** při plnění rozpočtu po změnách na 87,5 %. Zmíněný meziroční pokles souvisí s výplatou příspěvku (60 mil. Kč) zoologickým zahradám v 1. pololetí 2021 na krmení zvířat z důvodu výrazného snížení příjmů ZOO zapříčiněného epidemií COVID-19. Nejvíce prostředků 276 mil. Kč (+11 mil. Kč) bylo uvolněno v rámci OP Životní prostředí 2014+, z toho směřovalo 165 mil. Kč (+31 mil. Kč) na zkvalitnění nakládání s odpady a odstraňování starých ekologických zátěží, 108 mil. Kč (+2 mil. Kč) na zlepšování stavu přírody a krajiny.

Ministerstvo zdravotnictví v 1. pololetí 2022 uvolnilo obcím a krajům celkem **114 mil. Kč (-2,1 mld. Kč, tj. -94,9 %)**, tj. 59,4 % rozpočtu po změnách. Vysoký pokles výdajů zapříčinily zejména vyplacené mimořádné odměny zaměstnancům poskytovatelů lůžkové péče za epidemií COVID-19 v 1. pololetí 2021 (2 mld. Kč). Kapitola poskytla 72 mil. Kč na zdravotnickou záchrannou službu a 40 mil. Kč (-15 mil. Kč) na vzdělávání pracovníků ve zdravotnictví.

Ministerstvo vnitra poskytlo územním samosprávám **98 mil. Kč (-39 mil. Kč)** při plnění rozpočtu na 45,6 %, z toho směřovalo 71 mil. Kč na podporu integrace cizinců, 19 mil. Kč na podporu činnosti jednotek sboru dobrovolných hasičů obcí dle § 27 zákona č. 133/1985 Sb., o požární ochraně, 5 mil. Kč na adaptačně-integrační kurzy, atd. Z celku uvolnilo Ministerstvo vnitra obcím a krajům 47 mil. Kč v souvislosti s řešením válečného konfliktu na Ukrajině (bez údajů evidovaných v utajeném režimu).

U kapitoly **Ministerstvo kultury** dosáhly transfery rozpočtům územní úrovně **47 mil. Kč (-287 mil. Kč, tj. -85,8 %)**, tj. 9,9 % rozpočtu po změnách. Na meziročním poklesu se podílelo posílení výdajů na sektor kultury z důvodu minimalizace dopadů epidemie COVID-19 v 1. pololetí 2021. Kapitola poskytla 24 mil. Kč (-14 mil. Kč) na zachování a obnovu památek, 10 mil. Kč (-5 mil. Kč) na výstavní činnosti, 4 mil. Kč na divadelní činnost (-184 mil. Kč). Z celku uvolnila kapitola 4 mil. Kč na program Kulturní aktivity v souvislosti s epidemií COVID-19.

Ministerstvo průmyslu a obchodu uvolnilo **30 mil. Kč (+13 mil. Kč)**, tj. 244,5 % rozpočtu po změnách. Na meziročním růstu se podílela zejména akce zavedení energetického managementu ve městě Kadaň (25 mil. Kč). Na úsporu energie a obnovitelné zdroje kapitola poskytla 5 mil. Kč.

Další kapitoly, které v 1. pololetí 2022 poskytly finanční prostředky municipalitám, byly Úřad vlády ČR (20 mil. Kč), Ministerstvo obrany (5 mil. Kč), Technologická agentura ČR (3 mil. Kč), Ministerstvo financí (1 mil. Kč) a Ministerstvo dopravy (91 tis. Kč, -235 mil. Kč).

Podrobné hodnocení hospodaření územních samosprávných celků je uvedeno v části III. této Zprávy.

3.1.7 Neinvestiční transfery příspěvkovým a podobným organizacím

Schválený rozpočet neinvestičních transferů příspěvkovým a podobným organizacím ve výši 79,5 mld. Kč počítá s meziročním růstem výdajů o 2,5 % (+1,9 mld. Kč) proti novelizovanému rozpočtu roku 2021, proti skutečnosti roku 2021 je nižší o 9,5 % (-8,4 mld. Kč). Schválený rozpočet počítá s vyššími transfery vysokým školám (+752 mil. Kč) a cizím příspěvkovým organizacím (+984 mil. Kč). V průběhu 1. pololetí 2022 došlo rozpočtovými opatřeními ke zvýšení rozpočtu o 4,6 mld. Kč.

Neinvestiční transfery příspěvkovým a podobným organizacím dosáhly 53,1 mld. Kč (-4,5 mld. Kč, tj. -7,8 %) při plnění rozpočtu po změnách na 63,2 %. Za výrazným meziročním poklesem stály výdaje spojené s epidemií COVID-19 ve výši 113 mil. Kč (-5,4 mld. Kč), zejména mimořádné finanční ohodnocení zaměstnanců poskytovatelů lůžkové péče poskytnuté v 1. pololetí 2021 v objemu 4,5 mld. Kč. V souvislosti s válečným konfliktem na Ukrajině uvolnily kapitoly příspěvkovým a podobným organizacím 104 mil. Kč (bez údajů evidovaných v utajeném režimu). Sumarizované výstupy dopadů opatření souvisejících s řešením epidemie COVID-19 a s válečným konfliktem na Ukrajině jsou součástí tabulkové části tohoto materiálu.

Tabulka č. 62: Neinvestiční transfery příspěvkovým a podobným organizacím (mil. Kč)

NEINVESTIČNÍ TRANSFERY PŘÍSPĚVKOVÝM A PODOBNÝM ORGANIZACÍM	Skutečnost	Rozpočet 2022		Skutečnost	% plnění	Index 2022/2021	Rozdíl 2022-2021
	1. pololetí 2021	schválený	po změnách	1. pololetí 2022			
	1	2	3	4			
Neinvestiční transfery příspěvkovým a podobným organizacím	57 660	79 474	84 110	53 135	63,2	92,2	-4 525
příspěvky a dotace zřízeným příspěvkovým organizacím - z toho:	18 972	22 090	25 681	13 792	53,7	72,7	-5 180
Ministerstvo školství, mládeže a tělovýchovy	3 990	6 235	5 797	3 773	65,1	94,6	-216
Ministerstvo kultury	3 358	6 001	6 059	2 937	48,5	87,5	-421
Ministerstvo zdravotnictví	6 724	1 528	1 946	2 097	107,8	31,2	-4 627
Ministerstvo obrany	1 437	2 741	2 735	1 498	54,8	104,2	61
Ministerstvo životního prostředí	951	1 329	1 420	882	62,1	92,7	-69
Ministerstvo průmyslu a obchodu	445	889	4 189	604	14,4	135,7	159
Ministerstvo pro místní rozvoj	452	720	714	476	66,7	105,2	24
Ministerstvo vnitra	473	857	870	446	51,3	94,4	-26
Ministerstvo zemědělství	427	512	687	431	62,8	101,0	4
Ministerstvo zahraničních věcí	236	431	418	228	54,7	96,8	-8
Ministerstvo práce a sociálních věcí	243	401	401	201	50,2	83,0	-41
Kancelář prezidenta republiky	150	234	234	116	49,4	77,3	-34
transfery vysokým školám - z toho:	29 438	45 535	45 414	30 533	67,2	103,7	1 096
Ministerstvo školství, mládeže a tělovýchovy	24 283	39 856	40 394	25 910	64,1	106,7	1 627
Grantová agentura České republiky	2 163	2 226	2 226	1 948	87,5	90,0	-215
Technologická agentura České republiky	1 521	1 780	1 477	1 283	86,8	84,3	-239
Ministerstvo zdravotnictví	513	1 083	574	541	94,3	105,4	28
Ministerstvo vnitra	329	161	220	331	150,3	100,6	2
Ministerstvo zemědělství	281	207	272	261	96,1	92,7	-20
Ministerstvo kultury	207	174	180	180	100,4	87,3	-26
transfery školským práv. osobám zřízeným státem, kraji, obcemi	5	0	4	4	94,6	84,4	-1
transfery veřejným výzkumným institucím - z toho:	8 556	10 480	11 750	8 165	69,5	95,4	-390
Akademie věd České republiky	2 768	5 953	5 950	3 038	51,1	109,8	270
Grantová agentura České republiky	1 973	2 100	2 099	1 773	84,4	89,8	-201
Ministerstvo školství, mládeže a tělovýchovy	1 607	666	1 451	1 253	86,4	78,0	-354
Ministerstvo zemědělství	718	613	734	734	100,0	102,2	16
Technologická agentura České republiky	722	578	611	594	97,3	82,2	-128
Ministerstvo vnitra	171	37	126	152	119,9	88,7	-19
Ministerstvo životního prostředí	115	0	130	141	108,7	122,6	26
Ministerstvo zdravotnictví	118	0	117	133	113,2	112,2	14
Ministerstvo dopravy	97	131	118	99	84,1	102,1	2
Ministerstvo kultury	97	80	75	75	99,6	77,4	-22
Státní úřad pro jadernou bezpečnost	58	143	143	71	49,9	122,2	13
Ministerstvo práce a sociálních věcí	74	145	152	62	40,5	83,5	-12
transfery cizím příspěvkovým organizacím - z toho:	691	1 368	1 262	641	50,8	92,8	-49
Technologická agentura České republiky	259	73	208	254	122,1	98,3	-4
Ministerstvo školství, mládeže a tělovýchovy	128	1 044	594	125	21,1	97,6	-3
Ministerstvo práce a sociálních věcí	146	46	225	116	51,6	79,3	-30
Grantová agentura České republiky	107	130	130	102	78,2	95,1	-5

Příspěvkovým organizacím zřízeným v rámci příslušných kapitol státního rozpočtu byly převedeny neinvestiční prostředky ve výši 13,8 mld. Kč, tj. 53,7 % rozpočtu po změnách, při meziročním poklesu o 27,3 % (-5,2 mld. Kč). Tento pokles ovlivnily výdaje spojené s epidemií COVID-19 určené na mimořádné finanční ohodnocení zaměstnanců poskytovatelů lůžkové péče (4,5 mld. Kč) vyplacené kapitolou

Ministerstvo zdravotnictví v 1. pololetí 2021. Z celku **příspěvky na činnost** dosáhly **10,4 mld. Kč (-4,9 mld. Kč)** při plnění rozpočtu po změnách na 48,2 % a **dotace 3,4 mld. Kč (-329 mil. Kč)**, tj. 83,2 % rozpočtu po změnách.¹¹

Největší objem příspěvků a dotací uvolnilo svým příspěvkovým organizacím **Ministerstvo školství, mládeže a tělovýchovy**, a to ve výši **3,8 mld. Kč (-216 mil. Kč)**, tj. 65,1 % rozpočtu. Meziroční růst odráží navýšení platů zaměstnanců regionálního školství o 2 % u pedagogických pracovníků. Na příspěvky na činnost bylo uvolněno 3,1 mld. Kč (-105 mil. Kč) a na dotace směřovalo 667 mil. Kč (-111 mil. Kč). Z celku připadlo 923 mil. Kč (-2 mil. Kč) výchovným ústavům a dětským domovům se školou, 702 mil. Kč (+37 mil. Kč) speciálním mateřským školám, základním a středním školám, 548 mil. Kč (+29 mil. Kč) na výzkum a vývoj, 319 mil. Kč (+7 mil. Kč) diagnostickým ústavům, 312 mil. Kč (-157 mil. Kč) na ostatní záležitosti ve vzdělávání, 307 mil. Kč (+36 mil. Kč) střediskům výchovné péče, 148 mil. Kč (-156 mil. Kč) na zařízení pro další vzdělávání pedagogických pracovníků, 136 mil. Kč na školní stravování, 134 mil. Kč na ostatní školská zařízení pro výkon ústavní a ochranné výchovy, 87 mil. Kč na knihovnickou činnost, 58 mil. Kč internátům, 45 mil. Kč zařízeními výchovného poradenství atd. Z celku na nevýzkumné projekty spolufinancované z rozpočtu EU bylo uvolněno 119 mil. Kč (-140 mil. Kč), z toho 50 mil. Kč v rámci Národního plánu obnovy v souvislosti s epidemií COVID-19, 41 mil. Kč (-131 mil. Kč) v rámci OP Výzkum, vývoj a vzdělávání 2014+, 14 mil. Kč (-46 mil. Kč) v rámci finančních mechanismů, 14 mil. Kč (-13 mil. Kč) v rámci OP Zaměstnanost 2014+.

Ministerstvo kultury poskytlo částku **2,9 mld. Kč (-421 mil. Kč, tj. -12,5 %)**, tj. 48,5 % rozpočtu. Výrazný meziroční pokles souvisel zejména s příspěvkem na provoz příspěvkovým organizacím (373 mil. Kč) v souvislosti s epidemií COVID-19 vyplacným v 1. pololetí 2021. Z celku kapitola uvolnila 1,0 mld. Kč (-97 mil. Kč) na činnost muzeí a galerií, 569 mil. Kč (-126 mil. Kč) na činnosti památkových ústavů, hradů a zámků, 456 mil. Kč (-100 mil. Kč) na činnost divadelní, 351 mil. Kč (-81 mil. Kč) na činnost knihoven, 231 mil. Kč (+44 mil. Kč) na výzkum a vývoj v oblasti kultury, církví a sdělovacích prostředků, 145 mil. Kč (-49 mil. Kč) na hudební činnost, 94 mil. Kč (-11 mil. Kč) na ostatní záležitosti kultury, 53 mil. Kč na filmovou tvorbu, distribuci, kina a shromažďování audiovizuálních archiválií.

Ministerstvo zdravotnictví uvolnilo **2,1 mld. Kč (-4,6 mld. Kč, tj. -68,8 %)** při plnění rozpočtu na 107,8 %. Na vysokém plnění rozpočtu se podílely výdaje na zdravotnické programy (628 mil. Kč, tj. 287,7 % rozpočtu) a na výzkum a vývoj ve zdravotnictví (1,1 mld. Kč, tj. 105,3 % rozpočtu). Meziroční pokles souvisel s loňskými výdaji spojenými s epidemií COVID-19 na mimořádné finanční ohodnocení zaměstnanců poskytovatelů lůžkové péče (4,5 mld. Kč). Z celku představovaly **příspěvky na činnost 288 mil. Kč (-4,7 mld. Kč)**, z toho směřovalo 162 mil. Kč (-65 mil. Kč) na hygienickou službu, 68 mil. Kč fakultním nemocnicím, 39 mil. Kč na vzdělávání pracovníků ve zdravotnictví, atd. Příspěvek na provoz byl poskytnut přímo řízeným příspěvkovým organizacím pouze na činnosti, které nejsou hrazeny z veřejného zdravotního pojištění např. Státní zdravotní ústav (146 mil. Kč), Institut postgraduálního vzdělávání ve zdravotnictví (25 mil. Kč), Fakultní Thomayerova nemocnice (23 mil. Kč), Fakultní nemocnice Olomouc (20 mil. Kč). Kapitola uvolnila 9 mil. Kč v rámci titulu COVID - Lázně o podpoře lázeňského cestovního ruchu. **Dotace** těmto organizacím dosáhly výše **1,8 mld. Kč (+36 mil. Kč)**, z toho 1,1 mld. Kč (+106 mil. Kč) směřovalo na výzkum a vývoj ve zdravotnictví, 628 mil. Kč (-53 mil. Kč) na ostatní speciální zdravotnickou péči (z toho 345 mil. Kč v rámci OP Výzkum, vývoj a vzdělávání 2014+, 260 mil. Kč OP Zaměstnanost 2014+), 66 mil. Kč na vzdělávání pracovníků ve zdravotnictví. Dotace získali např. Fakultní nemocnice u sv. Anny v Brně (330 mil. Kč), Fakultní nemocnice Olomouc (214 mil. Kč), Všeobecná fakultní nemocnice v Praze (168 mil. Kč), Fakultní nemocnice Brno (144 mil. Kč), Institut klinické a experimentální medicíny (132 mil. Kč), Státní zdravotní ústav (123 mil. Kč) a Fakultní nemocnice v Motole (115 mil. Kč).

Ministerstvo obrany poskytlo celkem **1,5 mld. Kč (+61 mil. Kč)** při plnění rozpočtu na 54,8 % na zabezpečení úkolů a činností ve vojenském zdravotnictví, na zdravotní rehabilitace, bytové a tepelné hospodářství, státní

¹¹ Od 1. 1. 2010 jsou tyto finanční prostředky ústředními orgány státní správy rozpočtovány podle § 54 odst. 1 písm. a) zákona č. 218/2000 Sb., rozpočtová pravidla, jako příspěvky na činnost a podle § 54 odst. 1 písm. e) a písm. f) zákona o rozpočtových pravidlech (úhrada provozních nákladů v rámci společných programů EU a ČR a projektů finančních mechanismů) a zákona č. 130/2002 Sb., o podpoře výzkumu, experimentálního vývoje a inovací, jako dotace.

sportovní reprezentaci, péči o nemovitý majetek a na vědu a výzkum. Z celku kapitola uvolnila 3 mil. Kč na mimořádné finanční ohodnocení zaměstnanců poskytovatelů lůžkové péče v souvislosti s epidemií COVID-19, a 2,4 mil. Kč na program COVID-Lázně. Prostředky čerpala zejména Armádní Servisní p. o. (637 mil. Kč), Ústřední vojenská nemocnice Praha (295 mil. Kč), Vojenská lázeňská a rekreační zařízení Praha (278 mil. Kč), Vojenská nemocnice Brno (103 mil. Kč), Vojenská nemocnice Olomouc (93 mil. Kč), atd.

Ministerstvo životního prostředí uvolnilo celkem **882 mil. Kč (-69 mil. Kč)**, tj. 62,1 % rozpočtu, z toho na činnost směřovalo 681 mil. Kč (-49 mil. Kč) – pro Český hydrometeorologický ústav (294 mil. Kč), Správu NP Šumava (116 mil. Kč), Správu KRNP (102 mil. Kč), Českou geologickou společnost (56 mil. Kč), Správu NP České Švýcarsko (45 mil. Kč), pro PO CENIA (35 mil. Kč), Správu NP Podyjí (25 mil. Kč) a pro Správu jeskyní ČR (6 mil. Kč). Dotace byly poskytnuty ve výši 201 mil. Kč (-20 mil. Kč), z toho 118 mil. Kč bylo určeno pro Českou geologickou společnost, 31 mil. Kč pro Správu NP Šumava, 21 mil. Kč pro Český hydrometeorologický ústav, 21 mil. Kč pro PO CENIA, atd. Na společné projekty EU a FM bylo uvolněno 37 mil. Kč (-20 mil. Kč), zejména v rámci OP Životní prostředí 2014+ (33 mil. Kč).

Ministerstvo průmyslu a obchodu poskytlo **604 mil. Kč (+159 mil. Kč)**, tj. 14,4 % rozpočtu. Z toho směřovalo 462 mil. Kč (+120 mil. Kč) na příspěvek organizacím CzechInvest (213 mil. Kč), CzechTrade (139 mil. Kč), Český metrologický institut (77 mil. Kč – z toho 31 mil. Kč institucionální podpora výzkumu a vývoje) a Správa služeb (22 mil. Kč). Na dotace kapitola uvolnila 142 mil. Kč (+39 mil. Kč) v rámci OP Podnikání a inovace pro konkurenceschopnost 2014+ (135 mil. Kč) a pro organizaci CzechInvest v rámci OP Zaměstnanost 2014+ (6 mil. Kč).

Ministerstvo pro místní rozvoj poskytlo svým zřízeným příspěvkovým organizacím celkem **476 mil. Kč (+24 mil. Kč)**, tj. 66,7 % rozpočtu; z toho 154 mil. Kč (-46 mil. Kč) jako příspěvek na činnost agentuře CzechTourism a 49 mil. Kč Centru regionálního rozvoje. Meziroční pokles je odrazem trvání delšího období rozpočtového provizoria a doznívající epidemie COVID-19, což zapříčinilo omezení či zrušení některých plánovaných aktivit organizací. Kapitola uvolnila 273 mil. Kč (+70 mil. Kč) formou neinvestičního transferu převážně na financování projektů Integrovaného regionálního operačního programu 2014+ (258 mil. Kč) a OP Technická pomoc 2014+ (11 mil. Kč).

Ministerstvo vnitra převedlo příspěvky ve výši **446 mil. Kč (-26 mil. Kč)** zejména na běžný provoz (373 mil. Kč), na vzdělávání (36 mil. Kč), na bezpečnost a veřejný pořádek (23 mil. Kč), atd. Prostředky směřovaly zejména příspěvkovým organizacím Zařízení služeb pro MV (373 mil. Kč), Institut pro veřejnou správu Praha (36 mil. Kč), Bytová správa MV (23 mil. Kč) a Tiskárna MV (15 mil. Kč). Z celku uvolnilo Ministerstvo vnitra 48 mil. Kč v souvislosti s řešením válečného konfliktu na Ukrajině (bez údajů evidovaných v utajeném režimu).

Ministerstvo zemědělství uvolnilo prostředky ve výši **431 mil. Kč (+9 mil. Kč)**, tj. 62,8 % rozpočtu. Celkem 11 příspěvkových organizací získalo příspěvek na provoz v částce 408 mil. Kč (+4 mil. Kč), z toho 352 mil. Kč (+9 mil. Kč) směřovalo do zemědělství, 53 mil. Kč na činnost muzeí a galerií a 3 mil. Kč na mateřské školy (PO Klásek). Dotace byly poskytnuty ve výši 23 mil. Kč (-5 mil. Kč) zejména na zemědělský výzkum a vývoj (15 mil. Kč) a na programy v rámci OP Rybářství 2014+ (8 mil. Kč).

Ministerstvo zahraničních věcí uvolnilo **228 mil. Kč (-8 mil. Kč)**, tj. 54,7 % rozpočtu, na plnění úkolů resortu především pro Česká centra (90 mil. Kč), na Diplomatický servis (89 mil. Kč), na KGK EXPO Dubaj (30 mil. Kč) a pro Zámek Štiřín (19 mil. Kč). Meziroční pokles je ovlivněn především nižším příspěvkem na provoz státní příspěvkové organizace KGK EXPO. Z celku uvolnilo Ministerstvo zahraničních věcí 31 mil. Kč v souvislosti s řešením válečného konfliktu na Ukrajině (bez údajů evidovaných v utajeném režimu), zejména ve spojitosti s uzavřením Českého domu v Moskvě od 1. března 2022 (dopad do výnosů SPO Česká centra 29 mil. Kč).

Ministerstvo práce a sociálních věcí vydalo **201 mil. Kč (-41 mil. Kč)**, tj. 50,2 % rozpočtu, na domovy pro osoby se zdravotním postižením, a to Centru Kociánka (61 mil. Kč), Centru sociálních služeb Tloskov (53 mil. Kč), Centru sociálních služeb Hrabyně (39 mil. Kč), Centru pobytových a terénních sociálních služeb Zbůch (30 mil. Kč), Centru sociálních služeb pro osoby se zrakovým postižením v Brně-Chrlicích (19 mil. Kč).

Kancelář prezidenta republiky poskytla **116 mil. Kč (-34 mil. Kč)**, tj. 49,4 % rozpočtu, z toho pro Správu Pražského hradu 106 mil. Kč (-12 mil. Kč) a pro Lesní správu Lány 10 mil. Kč (-22 mil. Kč). Vyšší čerpání v 1. pololetí 2021 bylo ovlivněno posílením příspěvku Lesní správě Lány zejména v souvislosti s přetrvávajícím kůrovcovým kalamitním stavem i správě Pražského hradu v souvislosti s nepříznivým vývojem hospodaření v důsledku epidemie COVID-19 a nutných karanténních opatření.

Ministerstvo dopravy uvolnilo **48 mil. Kč (+4 mil. Kč)**, z toho směřovalo 44 mil. Kč pro Centrum služeb pro silniční dopravu na dopravně správní agendy (22 mil. Kč), na zabezpečení delegovaných činností BESIP (18 mil. Kč) a na činnost organizace (5 mil. Kč) a další 4 mil. Kč pro Ředitelství silnic a dálnic ČR (ŘSD ČR) na zajištění správy a provozu Výcvikového střediska Kojetín (2 mil. Kč) a na úhradu nákladů spojených s transformací ŘSD ČR (2 mil. Kč). **Ministerstvo spravedlnosti** vyplatilo 39 mil. Kč (+7 mil. Kč) na záležitosti vězeňství, z toho téměř 10 mil. Kč souviselo s řešením válečného konfliktu na Ukrajině (bez údajů evidovaných v utajeném režimu). **Národní sportovní agentura** uvolnila 16 mil. Kč (+5 mil. Kč) na činnost Antidopingového výboru.

Největší část z celkového objemu (57,5 %) finančních prostředků poskytnutého příspěvkovým a podobným organizacím představovaly **neinvestiční transfery vysokým školám** ve výši **30,5 mld. Kč (+1,1 mld. Kč, tj. +3,7 %)**, tj. 67,2 % rozpočtu po změnách. V rozhodující míře (84,9 %) se na nich podílela kapitola **Ministerstvo školství, mládeže a tělovýchovy**, která uvolnila **25,9 mld. Kč (+1,6 mld. Kč, tj. +6,7 %)**, z toho bylo poskytnuto 14,2 mld. Kč (+118 mil. Kč) na činnost vysokých škol (z toho 321 mil. Kč v rámci OP Výzkum, vývoj a vzdělávání 2014+) a 11,6 mld. Kč (+1,6 mld. Kč) na výzkum a vývoj (z toho 837 mil. Kč v rámci OP Výzkum, vývoj a vzdělávání 2014+). Největší objem neinvestičních prostředků získala Univerzita Karlova (5,9 mld. Kč), Masarykova univerzita (3 mld. Kč), České vysoké učení technické v Praze (2,5 mld. Kč), Univerzita Palackého v Olomouci (1,9 mld. Kč), Vysoké učení technické v Brně (1,8 mld. Kč), Univerzita Jana Evangelisty Purkyně v Ústí nad Labem (1,3 mld. Kč), Vysoká škola báňská – Technická univerzita Ostrava (1,1 mld. Kč), Česká zemědělská univerzita v Praze (1,1 mld. Kč), Západočeská univerzita v Plzni (971 mil. Kč), Vysoká škola chemicko-technologická v Praze (879 mil. Kč), Mendelova Univerzita v Brně (708 mil. Kč), Univerzita Pardubice (631 mil. Kč), Ostravská univerzita (602 mil. Kč).

Kapitola **Grantová agentura ČR** uvolnila **1,9 mld. Kč (-215 mil. Kč, tj. -10,0 %)** na podporu výzkumu, vývoje a inovací na vysokých školách. Prostředky získala zejména Univerzita Karlova (578 mil. Kč), Masarykova univerzita (378 mil. Kč), České vysoké učení technické v Praze (178 mil. Kč), Vysoké učení technické v Brně (145 mil. Kč), Vysoká škola chemicko-technologická v Praze (144 mil. Kč), Jihočeská univerzita v Českých Budějovicích (118 mil. Kč), Univerzita Palackého v Olomouci (111 mil. Kč).

Technologická agentura ČR na podporu výzkumu, vývoje a inovací převedla **1,3 mld. Kč (-239 mil. Kč, tj. -15,7 %)**, z toho 105 mil. Kč v rámci finančních mechanismů. Prostředky směřovaly zejména Českému vysokému učení technickému v Praze (298 mil. Kč), Vysoké škole báňské (165 mil. Kč), Vysokému učení v Brně (147 mil. Kč), Univerzitě Karlově (102 mil. Kč), Masarykově univerzitě (101 mil. Kč), atd. Z celku poskytla kapitola 17 mil. Kč (-10 mil. Kč) na Program na podporu aplikovaného společenskovedního a humanitního výzkumu, experimentálního vývoje a inovací ÉTA (výdaje spojené s epidemií COVID-19).

Ministerstvo zdravotnictví uvolnilo **541 mil. Kč (+28 mil. Kč, tj. +5,4 %)** zejména na výzkum a vývoj ve zdravotnictví (488 mil. Kč), na vzdělávání pracovníků ve zdravotnictví (52 mil. Kč), atd. Prostředky obdržela především Univerzita Karlova (258 mil. Kč), Masarykova univerzita (183 mil. Kč), Univerzita Palackého v Olomouci (50 mil. Kč).

Ministerstvo vnitra poskytlo prostředky ve výši **331 mil. Kč (+2 mil. Kč)** jako účelovou podporu programů aplikovaného výzkumu, vývoje a inovací Vysokému učení technickému v Brně (100 mil. Kč), Masarykově univerzitě (44 mil. Kč), Vysoké škole chemicko-technologické v Praze (43 mil. Kč), Vysoké škole báňské (32 mil. Kč).

Ministerstvo zemědělství poskytlo **261 mil. Kč (-20 mil. Kč)**, z toho na výzkum a vývoj 225 mil. Kč a na celospolečenské funkce lesů 27 mil. Kč. Nejvyšší objem prostředků získaly Česká zemědělská univerzita (108 mil. Kč), Jihočeská univerzita v Českých Budějovicích (56 mil. Kč), Mendelova univerzita v Brně (48 mil. Kč).

Kapitola **Ministerstvo kultury** uvolnila vysokým školám **180 mil. Kč (-26 mil. Kč)** zejména na výzkum, vývoj v oblasti kultury, církví a sdělovacích prostředků. Další kapitoly, které převedly vysokým školám prostředky, byly Ministerstvo zahraničních věcí (28 mil. Kč), Ministerstvo pro místní rozvoj (20 mil. Kč – zejména COVID-Ubytování), Ministerstvo životního prostředí (13 mil. Kč), Ministerstvo obrany (8 mil. Kč), Ministerstvo práce a sociálních věcí (6 mil. Kč, o 75 mil. Kč meziročně méně z důvodu výplaty cíleného programu na podporu zaměstnanosti Antivirus), Úřad vlády České republiky (3 mil. Kč), Ministerstvo průmyslu a obchodu (1,5 mil. Kč), Ministerstvo financí (1 mil. Kč) a Ministerstvo dopravy (1 mil. Kč).

Školským právníkům osobám zřízeným státem, kraji a obcemi uvolnila výhradně kapitola **Ministerstvo práce a sociálních věcí** prostředky v objemu **4 mil. Kč (-1 mil. Kč)**, tj. 94,6 % rozpočtu. Prostředky směřovaly na aktivní politiku zaměstnanosti (3 mil. Kč - z toho 2,6 mil. Kč v rámci OP Zaměstnanost 2014+) a na sociální péči a pomoc manželství a rodinám (1 mil. Kč).

Neinvestiční transfery veřejným výzkumným institucím dosáhly **8,2 mld. Kč (-390 mil. Kč, tj. -4,6 %)**, tj. 69,5 % rozpočtu. Nejvíce prostředků - **3,0 mld. Kč (+270 mil. Kč, tj. +9,8 %)** získaly výzkumné instituce od **Akademie věd ČR** (dále jen AV ČR). Transfery směřovaly např. Fyzikálnímu ústavu AV ČR (337 mil. Kč), Středisku společných činností AV ČR (161 mil. Kč), Ústavu molekulární genetiky AV ČR (148 mil. Kč), Mikrobiologickému ústavu AV ČR (145 mil. Kč), Biologickému centru AV ČR (141 mil. Kč), Ústavu organické chemie a biochemie AV ČR (125 mil. Kč), Ústavu makromolekulární chemie AV ČR (108 mil. Kč), atd. Dále bylo prostřednictvím **Grantové agentury ČR** rozděleno na vědu a výzkum **1,8 mld. Kč (-201 mil. Kč, tj. -10,2 %)** zejména Fyzikálnímu ústavu AV ČR (187 mil. Kč), Biologickému centru AV ČR (181 mil. Kč), Mikrobiologickému ústavu AV ČR (142 mil. Kč), Fyziologickému ústavu AV ČR (103 mil. Kč), Ústavu molekulární genetiky AV ČR (99 mil. Kč), atd. **Ministerstvo školství, mládeže a tělovýchovy** poskytlo **1,3 mld. Kč (-354 mil. Kč, tj. -22,0 %)** především Fyzikálnímu ústavu AV ČR (267 mil. Kč), Ústavu molekulární genetiky AV ČR (249 mil. Kč), Ústavu organické chemie a biochemie AV ČR (109 mil. Kč), Centru výzkumu globální změny AV ČR (71 mil. Kč), Ústavu jaderné fyziky AV ČR (68 mil. Kč), Ústavu fyzikální chemie J. Heyrovského AV ČR (59 mil. Kč), atd. **Ministerstvo zemědělství** uvolnilo na výzkum a vývoj **734 mil. Kč (+16 mil. Kč)**. **Technologická agentura ČR** poskytla veřejným výzkumným institucím 594 mil. Kč (-128 mil. Kč) na výzkum, vývoj a inovace, z toho 4 mil. Kč uvolnila v souvislosti s epidemií COVID-19 na program na podporu aplikovaného společenskovedního a humanitního výzkumu, experimentálního vývoje a inovací ÉTA. **Ministerstvo vnitra** uvolnilo částku **152 mil. Kč (-19 mil. Kč)** na oblast výzkumu, vývoje a inovací, z toho 80 mil. Kč byla účelová podpora a 69 mil. Kč institucionální podpora. Další kapitoly, které poskytly veřejným výzkumným institucím prostředky na výzkum, vývoj a inovace, byly Ministerstvo životního prostředí (141 mil. Kč), Ministerstvo zdravotnictví (133 mil. Kč), Ministerstvo dopravy (99 mil. Kč), Ministerstvo kultury (75 mil. Kč), Státní úřad pro jadernou bezpečnost (71 mil. Kč), Ministerstvo práce a sociálních věcí (62 mil. Kč), Ministerstvo zahraničních věcí (35 mil. Kč), Ministerstvo pro místní rozvoj (5 mil. Kč), Ministerstvo průmyslu a obchodu (719 tis. Kč) a Ministerstvo financí (21 tis. Kč).

Neinvestiční transfery cizím příspěvkovým organizacím (tj. příspěvkovým organizacím jiných zřizovatelů) dosáhly **641 mil. Kč (-49 mil. Kč, tj. -7,2 %)**, tj. 50,8 % rozpočtu po změnách. Nejvíce prostředků - **254 mil. Kč (-4 mil. Kč)** poskytla **Technologická agentura ČR**, zejména Českému hydrometeorologickému ústavu (101 mil. Kč), České geologické službě (67 mil. Kč) a České informační agentuře životního prostředí (43 mil. Kč). Kapitola **Ministerstvo školství, mládeže a tělovýchovy** uvolnila na výzkum a vývoj 125 mil. Kč (-3 mil. Kč) zejména Masarykovu onkologickému ústavu (47 mil. Kč), Českému hydrometeorologickému ústavu (29 mil. Kč), Českému metrologickému institutu (22 mil. Kč) a Fakultní nemocnici u sv. Anny v Brně (11 mil. Kč). **Ministerstvo práce a sociálních věcí** poskytlo 116 mil. Kč (-30 mil. Kč) zejména na sociální péči a pomoc manželství a rodinám (70 mil. Kč, +34 mil. Kč) a na aktivní politiku zaměstnanosti (44 mil. Kč, -65 mil. Kč). Meziroční pokles zapříčinily zejména výdaje spojené s epidemií COVID-19 (cílený program k řešení zaměstnanosti Antivirus) ve výši 820 tis. Kč s poklesem o 57 mil. Kč. **Grantová agentura ČR** poskytla 102 mil. Kč (-5 mil. Kč) např. Národnímu ústavu duševního zdraví (34 mil. Kč), Fakultní nemocnici Hradec Králové (13 mil. Kč), České geologické službě (10 mil. Kč), Masarykovu onkologickému ústavu (10 mil. Kč). Další transfery cizím příspěvkovým organizacím uvolnily kapitoly Ministerstvo zdravotnictví

(21 mil. Kč), Ministerstvo životního prostředí (8 mil. Kč), Ministerstvo kultury (6 mil. Kč), Ministerstvo průmyslu a obchodu (4 mil. Kč) a Ministerstvo vnitra (4 mil. Kč).

3.1.8 Neinvestiční transfery a některé náhrady fyzickým osobám

Tyto výdaje jsou tvořeny zejména sociálními transfery, jakými jsou především sociální dávky a podpora státu doplňkového penzijního spoření a penzijního připojištění, které byly již popsány v kapitole 3.1.1. Další významnější položky tohoto seskupení jsou stručně popsány níže.

Náhrady placené fyzickým osobám

Na toto podseskupení položek 542 jsou zaříděny náhrady mezd podle zákona č. 118/2000 Sb., o ochraně zaměstnanců při platební neschopnosti zaměstnavatele a o změně některých zákonů, ve znění pozdějších předpisů, náhrady mezd a příspěvky v době nemoci nebo karantény, plnění úrazového pojištění a příspěvek na náklady pohřbu dárce orgánu a náhrada poskytovaná žijícímu dárci. Schválený rozpočet na rok 2022 počítá s částkou 546,4 mil. Kč, v průběhu roku byl navýšen na 698,4 mil. Kč a skutečně **čerpáno** bylo **496,1 mil. Kč**. Meziročně se tyto výdaje zvýšily o 35,1 % (+128,9 mil. Kč). Největší objem, tj. **430,7 mil. Kč**, připadl na **náhrady mezd a příspěvky v době nemoci nebo karantény**, které se vyplácejí zaměstnancům v prvních dvou týdnech nemoci dle ustanovení zákonů definovaných pro tyto náhrady rozpočtovou skladbou. Tato částka je oproti loňskému roku vyšší o 135,7 mil. Kč z důvodu pokračující vyšší nemocnosti zejména na začátku roku v souvislosti s pandemií COVID-19. Další významný objem tvoří **náhrady mezd podle zákona č. 118/2000 Sb.** Jedná se o mzdy vyplacené Úřadem práce ČR zaměstnancům za zaměstnavatele při jeho platební neschopnosti. Vyplaceny byly v částce 58,2 mil. Kč a blíže komentovány jsou v části Ostatní sociální transfery a výdaje na státní politiku zaměstnanosti, kde jsou uvedeny nejen mzdové náhrady, ale i ostatní výdaje související s touto ochranou zaměstnanců.

Ostatní neinvestiční transfery fyzickým osobám

Na tyto transfery (podseskupení 549) byla ve schváleném rozpočtu na rok 2022 rozpočtována částka 16,7 mld. Kč. Největší objem z rozpočtované částky připadl na příspěvek k doplňkovému penzijnímu spoření a penzijnímu připojištění (7,6 mld. Kč), který je blíže popsán v kapitole 3.1.1., a na příspěvek na podporu stavebního spoření (4,3 mld. Kč).

Ministerstvo financí prostřednictvím rozpočtu kapitoly VPS vyplatilo na základě žádostí stavebních spořitelů o **státní podporu stavebního spoření** v zákonné lhůtě zálohy této státní podpory za rok 2021, na které účastníkům vznikl nárok, ve výši 4 286,7 mil. Kč. V průběhu 1. pololetí 2022 podaly postupně stavební spořitelny také doplněné žádosti o roční zálohy státní podpory za rok 2021, případně za roky předcházející, na základě kterých byly vyplaceny zálohy státní podpory ve výši 849 tis. Kč. **Celkově** tak bylo v 1. pololetí roku 2022 vyplaceno stavebním spořitelnám na zálohách státní podpory **4 287,6 mil. Kč**, což činí 99,7 % ze schváleného státního rozpočtu na rok 2022 ve výši 4 300 mil. Kč. Výše vyplacené státní podpory byla o 89,5 mil. Kč vyšší (+2,1 %) než ve stejném období loňského roku. Ve 2. pololetí roku 2022 bude ještě vyplacena státní podpora na základě opravených nebo doplněných žádostí o roční zálohy státní podpory za rok 2021, případně za roky předcházející, a žádostí o roční zálohy státní podpory za rok 2022 u smluv uzavřených do 31. 12. 2003, které byly ukončeny do 30. 6. 2022. Poskytovaná záloha státní podpory činí 10 % z uspořené částky v příslušném kalendářním roce, maximálně však z částky 20 tis. Kč, tj. maximálně 2 tis. Kč, přičemž celkový součet záloh státní podpory ke všem smlouvám jednoho účastníka v příslušném kalendářním roce nesmí přesáhnout limit 2 tis. Kč. Počet smluv ve fázi spoření k 30. 6. 2022 činil celkem 3,2 mil., tj. o 26 tis. smluv méně, než bylo vykázáno k 30. 6. 2021. Za 1. pololetí 2022 bylo uzavřeno 232 tis. nových smluv, což je o 14 tis. smluv více než ve stejném období loňského roku. Průměrná cílová částka u smluv uzavřených fyzickými osobami se meziročně snížila o 199 tis. Kč na 606,2 tis. Kč. Naspořená částka dosáhla k 30. 6. 2022 výše 346 mld. Kč, což je o 15,7 mld. Kč méně než k 30. 6. 2021.

Dále byly vyplaceny z kapitoly Ministerstvo obrany **stabilizační příspěvky vojákům z povolání** podle § 70b zákona č. 221/1999 Sb., o vojácích z povolání, v částce **1,1 mld. Kč** (+7,8 mil. Kč) a **služební příspěvky na bydlení vojákům** podle § 61a téhož zákona v částce **513,9 mil. Kč** (+4,8 mil. Kč). V souvislosti s ozbrojeným konfliktem na Ukrajině je od března 2022 prostřednictvím ÚP ČR vyplácen **příspěvek pro solidární**

domácnost. Je určen fyzickým osobám, které bezplatně poskytnou ubytování cizinci s dočasnou ochranou (zák. č. 66/2022 Sb., o opatřeních v oblasti zaměstnanosti a oblasti sociálního zabezpečení v souvislosti s ozbrojeným konfliktem na území Ukrajiny vyvolaným invazí vojsk Ruské federace, ve znění pozdějších předpisů). K 30. 6. 2022 byl vyplacen ve výši **485,1 mil. Kč**. Dle rozpočtové skladby patří na toto podseskupení položek také např. stipendia žákům, studentům a doktorandům, dary obyvatelstvu apod. Celkově za rok 2022 představovaly ostatní neinvestiční transfery fyzickým osobám **10,7 mld. Kč**, tj. 63,5 % rozpočtu po změnách při meziročním růstu o 8,4 % (+827,1 mil. Kč).

3.1.9 Výdaje na náhrady za nezpůsobenou újmu

Na rozpočtové položce 5811 Výdaje na náhrady za nezpůsobenou újmu se evidují mj. kompenzace 75 %, resp. 50 % slev z jízdného v železniční i autobusové dopravě pro žáky a studenty do 26 let a seniory od 65 let věku schválené vládou s platností od září 2018. Stát kompenzuje ztráty na základě Nařízení Evropského parlamentu a Rady (ES) č. 1370/2007. Ministerstvo dopravy ztrátu kompenzuje na základě UV č. 452/2010. Slevy pro vymezené skupiny cestujících jsou v roce 2022 stanoveny Výměrem Ministerstva financí č. 01/2022. Kompenzace probíhají na základě smlouvy uzavřené mezi dopravcem a Ministerstvem dopravy. Schválený rozpočet ve výši 1,0 mld. Kč byl k 30. 6. 2022 čerpán ve výši **2,3 mld. Kč** (z toho 1,3 mld. Kč kryto nároky z nespotřebovaných výdajů) při meziročním nárůstu o 164,0 % (o 1,4 mld. Kč). Nárůst souvisí se zvýšením počtu osob ve veřejné dopravě po zmírnění pandemie koronaviru. Uzavřeno bylo k uvedenému dni celkem 192 smluv s autobusovými a železničními dopravci. Největšími příjemci prostředků byly České dráhy, a.s. (895 mil. Kč), RegioJet a.s. (161 mil. Kč), Arriva autobusy a.s. (94 mil. Kč), Arriva Střední Čechy s.r.o. (83 mil. Kč), Student Agency k.s. (54 mil. Kč), Z-Group bus a.s. (46 mil. Kč) atd.

3.1.10 Další běžné výdaje státního rozpočtu

Dále je hodnoceno čerpání některých neinvestičních výdajů zahrnutých v kapitole Všeobecná pokladní správa (VPS), které nejsou komentovány v jiných částech Zprávy.

V souvislosti s **financováním vládních a obdobných úvěrů** poskytnutých do zahraničí byly v 1. pololetí 2022 vynaloženy prostředky na správu a vedení účtů těchto úvěrů ve výši **7,0 mil. Kč**, tj. 47,8 % rozpočtu po změnách (14,6 mil. Kč) při meziročním zvýšení o 24,8 % (+1,4 mil. Kč).

Výdaje na realizaci státních záruk a závazků obdobného charakteru jsou ve schváleném státním rozpočtu (kapitola VPS) na rok 2022 zahrnutý v celkové výši 297,0 mil. Kč. V průběhu 1. pololetí 2022 byl splácen pouze závazek státu ve prospěch Evropské investiční banky prostřednictvím Národní rozvojové banky, a.s. (dříve Českomoravské záruční a rozvojové banky, a.s.) jako finančního manažera ve výši **136,4 mil. Kč**.

Tabulka č. 63: Státní záruky (mil. Kč)

Realizace státních záruk	rozpočet 2022		skutečnost leden-červen 2022			% plnění	zůstatek
	schválený	po změnách	jistina	úrok	celkem		
Správa železnic, s.o. (pol. 5183)	0,0	0,0	0,0	0,0	0,0	x	0,0
Úvěry přijaté za NRB, a.s. od EIB (pol. 5214)	297,0	297,0	129,8	6,7	136,4	45,9	160,6
Celkem	297,0	297,0	129,8	6,7	136,4	45,9	160,6

Realizací státní záruky za Správu železnic, s. o. vznikla v minulých letech pohledávka, která byla vedena v účetnictví Ministerstva financí jako dlouhodobá a byla usneseními vlády dlužníku postupně odpouštěna (poslední oddlužení ve výši 1 262,2 mil. Kč dle UV č. 960/2021 a zbývající částka ve výši 49,6 mil. Kč byla v 1. pololetí 2022 splacena Správou železnic, s. o. do příjmů kapitoly VPS). Výdaje na realizaci záruk prostřednictvím Národní rozvojové banky, a.s. jako finančního manažera, jsou považovány za neinvestiční transfer a z této operace Ministerstvu financí nevzniká pohledávka za dlužníkem.

Úhrada majetkové újmy peněžních ústavů podle § 45 zákona č. 21/1992 Sb., o bankách, v souvislosti s dříve poskytnutými sociálními úvěry za státem stanovené zvýhodněné úrokové sazby na individuální a družstevní bytovou výstavbu a půjčky mladým manželům byla na rok 2022 rozpočtována v částce 14,2 mil. Kč. Na základě uzavření Dodatku smlouvy č. 1 ke „Smlouvě o úhradě majetkové újmy ze zvýhodněných tzv. sociálních půjček (úvěrů) na individuální bytovou výstavbu a mladým manželům“ uzavřené dne 1. 3. 2000

mezi Ministerstvem financí České republiky a Českou spořitelnou, a.s., který je účinný od 1. ledna 2016, se vyplácí skutečná majetková újma běžného roku jednorázově v roce následujícím. V 1. pololetí 2022 byla vyplacena částka **10,3 mil. Kč** jako úhrada za rok 2021.

Ve schváleném rozpočtu na rok 2022 jsou v kapitole Všeobecná pokladní správa zahrnuty **výdaje na volby** ve výši 1,1 mld. Kč. V 1. pololetí proběhly mimořádné volby do zastupitelstev obcí (nové, dodatečné a opakované volby, případně opakované hlasování). V září proběhnou volby do zastupitelstev obcí a do Senátu Parlamentu ČR. K 30. 6. bylo z kapitoly VPS uvolněno 19,9 mil. Kč, z toho pro Český statistický úřad 1,15 mil. Kč, pro Ministerstvo vnitra 18,5 mil. Kč a pro územní samosprávné celky 235 tis. Kč. Celkové výdaje na volby zatím činily **2,9 mil. Kč**.

3.2 Kapitálové výdaje

Státní rozpočet na rok 2022 stanovil rozsah **kapitálových výdajů** ve výši **204,3 mld. Kč**, což představovalo proti schválenému rozpočtu roku 2021 nárůst o 16,8 mld. Kč, tj. o 8,9 %, proti skutečnosti dosažené v roce 2021 pak navýšení o 27,2 mld. Kč, tj. o 15,4 %. K meziročnímu nárůstu rozpočtovaných kapitálových výdajů došlo u výdajů, které jsou kryty příjmy z rozpočtu EU a FM (+42,4 mld. Kč), u kapitálových výdajů krytých z tuzemských zdrojů došlo ke snížení o 25,7 mld. Kč. Z celkové rozpočtované výše 204,3 mld. Kč připadá na zdroje kryté z EU a FM 126,2 mld. Kč, tj. 61,8 % celkových kapitálových výdajů (ve skutečnosti roku 2021 to bylo 73,9 mld. Kč a 41,7 %) a na tuzemské zdroje 78,1 mld. Kč, tj. 38,2 % celku (v roce 2021 to bylo 103,2 mld. Kč a 58,3 %).

Z celkové částky rozpočtovaných kapitálových výdajů **nejvíce prostředků připadá na Ministerstvo dopravy** (81,6 mld. Kč, tj. 40,0 % všech kapitálových výdajů státního rozpočtu, meziroční pokles o 1,6 mld. Kč), Ministerstvo pro místní rozvoj (25,2 mld. Kč, pokles o 1,2 mld. Kč), Ministerstvo obrany (24,0 mld. Kč, nárůst o 1,5 mld. Kč), Ministerstvo životního prostředí (18,4 mld. Kč, nárůst o 11,2 mld. Kč), Ministerstvo průmyslu a obchodu (10,9 mld. Kč, nárůst o 5,3 mld. Kč), Ministerstvo zemědělství (10,3 mld. Kč, nárůst o 889 mil. Kč), Ministerstvo vnitra (8,6 mld. Kč, nárůst o 2,4 mld. Kč), Ministerstvo zdravotnictví (7,8 mld. Kč, nárůst o 5,4 mld. Kč), Ministerstvo školství, mládeže a tělovýchovy (7,0 mld. Kč, snížení o 4,3 mld. Kč), Ministerstvo kultury (2,5 mld. Kč, snížení o 257 mil. Kč), Ministerstvo práce a sociálních věcí (2,0 mld. Kč, nárůst o 201 mil. Kč), Akademii věd ČR (1,0 mld. Kč, pokles o 70 mil. Kč) atd.

Z druhového hlediska jsou kapitálové výdaje rozpočtovány nejvíce jako investiční transfery rozpočtům ústřední úrovně – dotace státním fondům (94,2 mld. Kč), výdaje na pořízení dlouhodobého hmotného a nehmotného majetku (31,2 mld. Kč), transfery příspěvkovým a podobným organizacím (18,3 mld. Kč), podnikatelům (16,1 mld. Kč) a rozpočtům územní úrovně (4,7 mld. Kč). Většina prostředků rozpočtovaných v seskupení „Ostatní kapitálové výdaje“ je určena na financování společných programů EU a ČR a v průběhu roku je rozpočtovými opatřeními přesunuta na jiné výdajové položky.

Schválený rozpočet kapitálových výdajů byl v průběhu 1. pololetí 2022 rozpočtovými opatřeními snížen celkem o 1,3 mld. Kč **na 203,0 mld. Kč**. Nejvíce byl rozpočet kapitálových výdajů **snížen** u Ministerstva životního prostředí – o 4,3 mld. Kč a u Ministerstva pro místní rozvoj o 667 mil. Kč. Snížení schváleného rozpočtu kapitálových výdajů u Ministerstva životního prostředí se týkalo zejména Národního plánu obnovy (-3,7 mld. Kč, šlo o převod do běžných výdajů programu) a OP Životní prostředí 2014+ (-639 mil. Kč, taktéž převod do běžných výdajů OP). U Ministerstva pro místní rozvoj šlo především o snížení u Integrovaného regionálního operačního programu 2014+ (-944 mil. Kč, v plné výši převod do běžných výdajů programu). U ostatních kapitol bylo snížení plánovaných investic realizováno v menším rozsahu.

Na druhé straně největší **zvýšení** rozpočtu kapitálových výdajů bylo provedeno u kapitoly Ministerstvo průmyslu a obchodu – celkem o 2,1 mld. Kč a Ministerstvo obrany o 1,3 mld. Kč. U Ministerstva průmyslu a obchodu byl rozpočet zvýšen u OP Podnikání a inovace pro konkurenceschopnost 2014+ (převodem z běžných výdajů) a u Ministerstva obrany rozpočet Integrovaného regionálního operačního programu 2014+ (na úkor Integrovaného regionálního operačního programu 2021+).

Vývoj a plnění kapitálových výdajů státního rozpočtu ukazuje následující přehled:

Tabulka č. 64: Kapitálové výdaje státního rozpočtu (mil. Kč)

KAPITÁLOVÉ VÝDAJE	Skutečnost leden-červen 2021	Rozpočet 2022		Skutečnost leden-červen 2022	%	Index 2022/2021	Meziroční změna 2022-2021
		schválený	po změnách				
Kapitálové výdaje - v tom:	59 706	204 279	202 974	68 071	33,5	114,0	8 365
Investiční nákupy a související výdaje - v tom:	7 699	31 188	34 438	9 453	27,5	122,8	1 755
Pořízení dlouhodobého nehmotného majetku	1 084	4 698	5 394	936	17,4	86,4	-148
Pořízení dlouhodobého hmotného majetku	6 603	26 490	29 030	8 499	29,3	128,7	1 896
Pozemky	12	0	14	17	122,0	148,7	6
Nadlimitní věcná břemena a právo stavby				0			0
Nákup majetk. podílů a nároků a vklady do fondací a ústavů	123	255	255	125	48,8	101,2	1
Investiční transfery - v tom:	51 457	133 900	140 667	57 768	41,1	112,3	6 311
podnikatelům	7 321	16 064	20 606	8 092	39,3	110,5	771
neziskovým a podobným osobám	1 118	190	878	1 149	130,9	102,8	32
rozpočtům ústřední úrovně	23 670	94 206	90 909	34 029	37,4	143,8	10 359
rozpočtům územní úrovně	10 813	4 682	9 076	8 152	89,8	75,4	-2 661
příspěvkovým a podobným organizacím	7 179	18 286	18 989	5 248	27,6	73,1	-1 931
vlast. fondům a ve vztahu k útvarům bez práv. osobnos	1			5		540,5	4
fyzickým osobám	1 322		29	1 052	3 592,0	79,6	-270
do zahraničí	34	471	180	40	22,3	116,8	6
Investiční půjčené prostředky							
Ostatní investiční výdaje	426	38 936	27 614	725	2,6	170,1	299

Skutečné čerpání kapitálových výdajů za 1. pololetí 2022 představovalo celkem **68,1 mld. Kč**, tj. 33,5 % celoročního rozpočtu změněného o provedená rozpočtová opatření. Proti polovině rozpočtu tak byly výdaje nižší o 33,4 mld. Kč. Ve stejném období roku 2021 představovalo plnění 33,1 %, celoročně pak byl rozpočet splněn na 93,5 %. Meziročně byly kapitálové výdaje **vyšší o 8,4 mld. Kč, tj. o 14,0 %**. Z celkového objemu investic bylo v souvislosti s epidemií COVID-19 čerpáno 24 mil. Kč, převážně na program COVID - Technologie OP PIK (v loňském pololetí bylo čerpáno celkem 627 mil. Kč, nejvíce v rámci Programu rozvoje venkova 2014+ a Programu Technologie COVID).

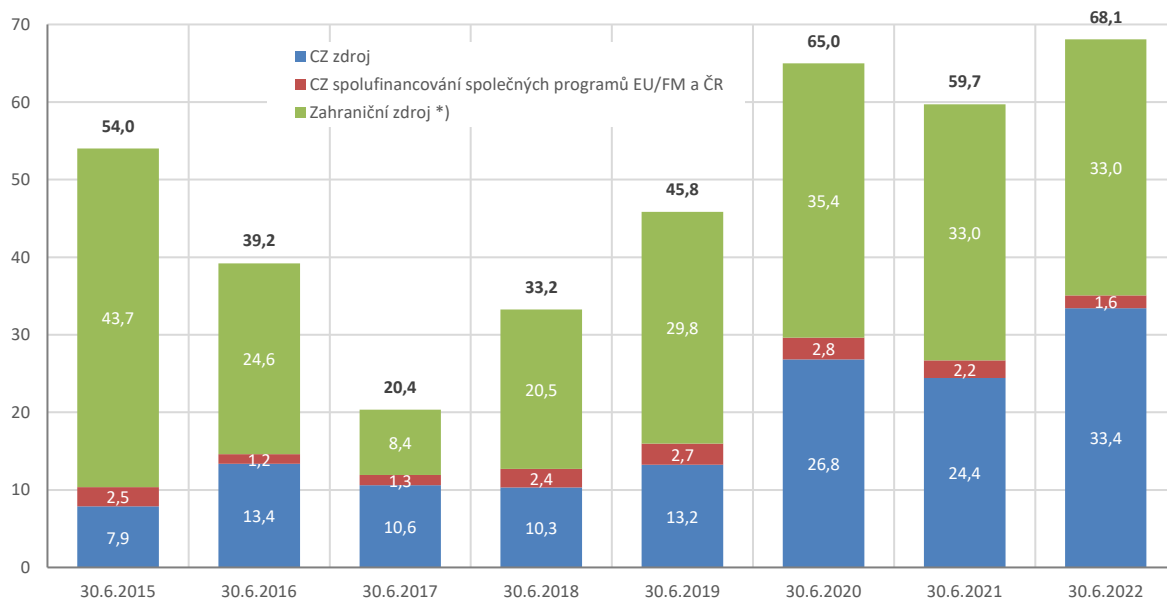
Úroveň čerpání kapitálových výdajů v průběhu i v závěru roku souvisí s možností čerpání nároků z nespotřebovaných výdajů (§ 47 zákona č. 218/2000 Sb.), v menší míře též s využíváním prostředků rezervních fondů a jiných mimorozpočtových prostředků. Celkové čerpání kapitálových výdajů v 1. pololetí 2022 bylo kryté zapojením nároků z nespotřebovaných výdajů ve výši 16,4 mld. Kč a prostředků rezervních a jiných mimorozpočtových a podobných prostředků v částce 180 mil. Kč. Proti stejnému období předchozího roku je letošní čerpání nároků vyšší o 50 mil. Kč, tj. o 0,3 %.

Tabulka č. 65: Kapitálové výdaje podle podkladové jednotky (mil. Kč)

Podkladová jednotka	Kapitálové výdaje	1. pololetí 2021	1. pololetí 2022	2022-2021	2022/2021
		Skutečnost	Skutečnost	Rozdíl	v %
1	Základní rozpočet	43 192	51 508	8 316	119,3
2	Posílení státního rozpočtu rezervním fondem	129	157	28	121,8
3	Posílení stát. rozpočtu ost. mimorozpočtovými apod. prostředky	52	23	-29	44,4
4	Výdaje kryté nároky	16 333	16 383	50	100,3
1 - 4	Celkem	59 706	68 071	8 365	114,0

Na celkových kapitálových výdajích ve výši 68,1 mld. Kč se podílely tuzemské zdroje částkou 35,1 mld. Kč (+8,4 mld. Kč), tj. 51,5 % z celku, a zahraniční zdroje částkou 33,0 mld. Kč (-37 mil. Kč), tj. 48,5 % z celku. Vývoj čerpání kapitálových výdajů z hlediska prostorové jednotky je patrný z následujícího grafu.

Graf č. 24: Kapitálové výdaje dle zdrojů v pololetí let 2015 až 2022 (mld. Kč)



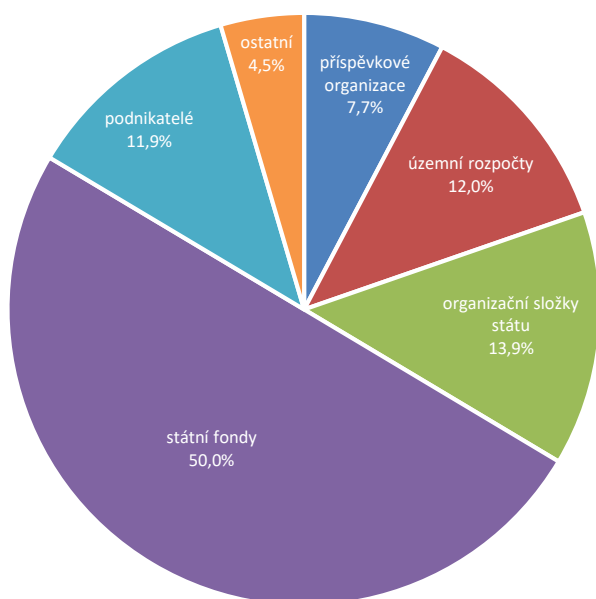
*) Zahraniční zdroje - téměř všechny prostředky představují EU podíl určený na spolufinancování společných programů EU/FM a ČR. Dále se jedná o prostředky z NATO a jiné prostředky ze zahraničí.

Na investiční části financování společných programů EU a ČR se nejvíce podílely Integrovaný regionální operační program 2014+ (9,0 mld. Kč), Národní plán obnovy (7,3 mld. Kč), OP Doprava 2014+ (7,3 mld. Kč), OP Podnikání a inovace pro konkurenceschopnost 2014+ (4,0 mld. Kč), OP Životní prostředí 2014+ (1,9 mld. Kč), Program rozvoje venkova 2014+ (1,7 mld. Kč), Komunitární programy 2014+ (1,7 mld. Kč), OP Výzkum, vývoj a vzdělávání 2014+ (1,2 mld. Kč), OP Praha - pól růstu ČR 2014+ (303 mil. Kč), OP Technická pomoc 2014+ (157 mil. Kč), OP Rybářství 2014+ (58 mil. Kč), „Jiné EU 2014+“ (51 mil. Kč), Finanční mechanismy (27 mil. Kč), Program rozvoje venkova 2014+ EURI (23 mil. Kč), OP Zaměstnanost 2014+ (21 mil. Kč), OP přeshraniční spolupráce 2014+ (14 mil. Kč) a Programy přeshraniční spolupráce INTERREG VI-A 2021+ (0,4 mil. Kč).

Z druhového hlediska se kapitálové výdaje meziročně nejvíce zvýšily v oblasti investičních transferů SFDI (o 5,8 mld. Kč) a SFŽP (o 5,0 mld. Kč), výdajů na pořízení dlouhodobého hmotného majetku (o 1,9 mld. Kč) a transferů podnikatelům (o 771 mil. Kč). Nárůst u Státního fondu životního prostředí souvisí se skutečností, že tento fond na rozdíl od minulého roku obdržel 4,3 mld. Kč na zajištění realizace programu Nová zelená úsporám financovaného z prostředků Národního plánu obnovy. Naproti tomu meziroční pokles vykázaly především transfery rozpočtům územní úrovně (o 2,7 mld. Kč), příspěvkovým a podobným organizacím (o 1,9 mld. Kč), fyzickým osobám (o 270 mil. Kč) a výdaje na pořízení dlouhodobého nehmotného majetku (o 148 mil. Kč).

Pokud jde o hospodářsko-právní formu subjektů, jimž jsou rozpočtové prostředky poskytovány, největší podíl na čerpání kapitálových výdajů připadl na rozpočty ústřední úrovně (státní fondy). Těm bylo ze státního rozpočtu poskytnuto 34,0 mld. Kč (50% podíl). Územním rozpočtům bylo transferováno 8,2 mld. Kč (12 %), podnikatelům 8,1 mld. Kč (12 %) a příspěvkovým a podobným organizacím 5,2 mld. Kč (8 %). Organizační složky státu investovaly 9,5 mld. Kč (14 %) a ostatní subjekty 3,1 mld. Kč (4 %).

Graf č. 25: Struktura kapitálových výdajů státního rozpočtu v 1. pololetí 2022 (%)



V následujícím přehledu je uvedeno čerpání kapitálových výdajů podle jednotlivých kapitol státního rozpočtu.

Tabulka č. 66: Kapitálové výdaje podle rozpočtových kapitol (mil. Kč)

KAPITÁLOVÉ VÝDAJE	Skutečnost leden-červen 2021	Rozpočet 2022		Skutečnost leden-červen 2022	% plnění	Index 2022/2021	Meziroční změna 2022-2021
		schválený	po změnách				
Kapitálové výdaje - z toho:	59 706	204 279	202 974	68 071	33,5	114,0	8 365
Ministerstvo dopravy	20 906	81 623	81 634	27 211	33,3	130,2	6 305
Ministerstvo pro místní rozvoj	10 238	25 221	24 554	9 110	37,1	89,0	-1 128
Ministerstvo životního prostředí	4 416	18 409	14 108	7 981	56,6	180,7	3 565
Ministerstvo obrany	4 352	24 035	25 309	5 743	22,7	132,0	1 391
Ministerstvo průmyslu a obchodu	4 512	10 874	13 002	4 483	34,5	99,4	-29
Ministerstvo zemědělství	3 780	10 262	10 283	3 388	32,9	89,6	-393
Ministerstvo školství, mládeže a tělov.	4 457	6 998	7 133	2 549	35,7	57,2	-1 908
Ministerstvo vnitra	1 763	8 646	8 762	2 182	24,9	123,7	419
Ministerstvo zdravotnictví	1 239	7 847	7 950	1 682	21,2	135,8	444
Akademie věd ČR	665	1 020	1 023	512	50,1	77,0	-153
Ministerstvo kultury	723	2 493	2 426	485	20,0	67,1	-238
Ministerstvo práce a sociálních věcí	518	1 978	2 030	484	23,8	93,4	-34
Národní sportovní agentura	2	61	61	405	664,9	24 911,1	403
Bezpečnostní informační služba	181	423	423	368	87,0	202,7	186
Ministerstvo financí	674	801	814	347	42,6	51,5	-327
Ministerstvo spravedlnosti	308	757	762	252	33,1	82,0	-55
Nejvyšší kontrolní úřad	143	174	174	241	138,5	168,5	98
Všeobecná pokladní správa	273	477	477	157	33,0	57,4	-116
Ministerstvo zahraničních věcí	104	727	727	100	13,8	96,9	-3

Nejvíce ze všech kapitol státního rozpočtu, celkem 27,2 mld. Kč (40,0 % všech kapitálových výdajů), bylo čerpáno u **Ministerstva dopravy**, což znamenalo 33,3 % rozpočtu po změnách a o 6,3 mld. Kč více než ve stejném období předchozího roku (zapojení nároků z nespotřebovaných výdajů ve výši 3,9 mld. Kč). Téměř celá čerpaná částka (26,6 mld. Kč) byla transferována SFDI - převážně na krytí deficitu rozpočtu SFDI v roce 2022 (13,5 mld. Kč), dále na projekty financované v rámci Operačního programu Doprava 2014+ (6,7 mld. Kč), na Národní plán obnovy (2,6 mld. Kč), na projekty spolufinancované z EIB (2,1 mld. Kč) a na Nástroj na propojení Evropy 2014+ (1,7 mld. Kč). Prostřednictvím SFDI je financován rozvoj, výstavba, údržba a modernizace silnic a dálnic, železničních dopravních cest a vnitrozemských vodních cest. Z Fondu jsou

poskytovány též příspěvky na průzkumné a projektové práce, na studijní a expertní činnosti zaměřené na dopravní infrastrukturu atd. Podnikatelům bylo transferováno 560 mil. Kč, příspěvkovým a podobným organizacím 36 mil. Kč a na rozvoj a obnovu materiálně technické základny organizačních složek státu bylo vynaloženo 14 mil. Kč. Z celkových investičních výdajů kapitoly bylo kryto tuzemskými zdroji 15,6 mld. Kč a zdroji ze zahraničí 11,6 mld. Kč.

U Ministerstva pro místní rozvoj dosáhly kapitálové výdaje 9,1 mld. Kč, což znamenalo 37,1 % rozpočtu po změnách (výdaje kryté nároky v částce 3,6 mld. Kč). Obcím bylo transferováno 3,8 mld. Kč, krajům 2,4 mld. Kč, podnikatelům 1,6 mld. Kč, Státnímu fondu podpory investic 353 mil. Kč, společenstvím vlastníků jednotek 250 mil. Kč, církvím a náboženským společnostem 212 mil. Kč, spolkům 152 mil. Kč, fundacím, ústavům a obecně prospěšným společnostem 85 mil. Kč apod. Převážná většina prostředků směřovala na kofinancované programy, nejvíce na Integrovaný regionální operační program 2014+ (7,3 mld. Kč), méně pak na OP Praha - pól růstu ČR 2014+ (303 mil. Kč), OP Technická pomoc 2014+ (155 mil. Kč) a OP přeshraniční spolupráce 2014+ (6 mil. Kč). Prostředky byly využity na nejrůznější akce v rámci územního rozvoje, k objemově největším patřily např. již zmíněná dotace regionu soudržnosti Praha v rámci OP Praha - pól růstu ČR 2022 ve výši 303 mil. Kč, výdaje na Program Zateplování (snížení energetické náročnosti v sektoru bydlení) s vynaloženou částkou 246 mil. Kč, dále dotace Nemocnici Pardubického kraje, a.s., pro Orlickoústeckou nemocnici na výstavbu pavilonu centrálního příjmu s odbornými vyšetřovny (150 mil. Kč), Pořízení HW a SW pro Primární a záložní lokality MS2014+ a MS2021+ (149 mil. Kč), dotace na rekonstrukci silnice II/262 Starý Šachov-Děčín (135 mil. Kč) a mnoho dalších. Z celkových investičních výdajů kapitoly tvořily zdroje ze zahraničí 7,5 mld. Kč a tuzemské zdroje 1,6 mld. Kč.

Ministerstvo životního prostředí vynaložilo na kapitálové výdaje 8,0 mld. Kč, což představovalo plnění rozpočtu na 56,6 %. Šlo především o prostředky transferované Státnímu fondu životního prostředí ve výši 5,0 mld. Kč, z nichž 4,3 mld. Kč bylo určeno na zajištění realizace programu Nová zelená úsporám v rámci Národního plánu obnovy. Obcím, krajům, obyvatelstvu, podnikatelům a příspěvkovým a podobným organizacím byly poskytnuty prostředky především na podporu úspory energie a obnovitelných zdrojů, na změny technologií vytápění (kotlíkové dotace), zkvalitnění nakládání s odpady a odstraňování starých ekologických zátěží, zlepšování stavu přírody a krajiny, zlepšování vodohospodářské infrastruktury a snižování rizika povodní, zlepšování kvality ovzduší a omezování emisí atd. Z celkové částky bylo vynaloženo v rámci OP Životní prostředí 2014+ 1,7 mld. Kč.

Ministerstvo obrany čerpalo kapitálové výdaje ve výši 5,7 mld. Kč, tj. 22,7 % rozpočtu po změnách, což bylo o 1,4 mld. Kč více než ve stejném období předchozího roku, když nárůst nejvíce ovlivnil nákup protiletadlových kompletů SHORAD a víceúčelových vrtulníků. Prostředky byly použity převážně na zajištění činnosti a rozvoje bojových sil a sil bojové podpory a bojového zabezpečení, na zajištění vojensko-strategického řízení obrany státu, na správu a řízení organizací péče o veterány, vojenské důchodce a válečné hrdiny, na zajištění činnosti Vojenského zpravodajství atd.

Ministerstvo průmyslu a obchodu vynaložilo na kapitálové výdaje 4,5 mld. Kč, tj. 34,5 % rozpočtu po změnách, což znamenalo meziroční pokles o 29 mil. Kč. Většina prostředků – 4,2 mld. Kč – byla transferována podnikatelským subjektům, v menší míře rozpočtům územní úrovně 83 mil. Kč, příspěvkovým a podobným organizacím 21 mil. Kč a spolkům 17 mil. Kč; organizačními složkami bylo čerpáno 176 mil. Kč. Z věcného hlediska bylo nejvíce prostředků určeno na opatření ke zvýšení konkurenceschopnosti průmyslových odvětví – 3,7 mld. Kč, na výzkum a vývoj v průmyslu kromě paliv a energetiky 407 mil. Kč, na přepravu a nakládání s radioaktivním odpadem 74 mil. Kč, na útlum uhelného hornictví 56 mil. Kč, na podporu úspory energie (program EFEKT) a obnovitelných zdrojů 47 mil. Kč, na podporu průmyslových zón 31 mil. Kč, na odstraňování následků těžby uranu v oblasti Stráž p. Ralskem 31 mil. Kč atd. Z celkových kapitálových výdajů resortu připadla na Operační program Podnikání a inovace pro konkurenceschopnost 2014+ částka 4,0 mld. Kč.

Ministerstvo zemědělství čerpalo 3,4 mld. Kč kapitálových výdajů, což představovalo 32,9 % rozpočtu po změnách a meziroční pokles o 393 mil. Kč. Z toho 1,9 mld. Kč bylo transferováno Státnímu zemědělskému intervenčnímu fondu - převážně k plnění závazků vyplývajících ze Společné zemědělské politiky EU v rámci Programu rozvoje venkova 2014+ (1,7 mld. Kč). Podnikatelům bylo poskytnuto 771 mil. Kč především na

protierozní, protilavinovou a protipožární ochranu, na zabezpečení pitné vody, na vodohospodářská díla a vodní toky, na zemědělskou a potravinářskou činnost a rozvoj atd. Územním rozpočtům bylo transferováno 479 mil. Kč především na podporu odvádění a čištění odpadních vod a nakládání s kaly a na pitnou vodu. Organizační složky státu pořídily dlouhodobý hmotný a nehmotný majetek v částce 223 mil. Kč a příspěvkovým organizacím byl poskytnut investiční příspěvek 34 mil. Kč.

Ministerstvo školství, mládeže a tělovýchovy vynaložilo na kapitálové výdaje 2,5 mld. Kč, což představovalo 35,7 % rozpočtu po změnách a meziroční pokles o 1,9 mld. Kč (vliv zejména snížení investičních transferů veřejným vysokým školám o 1,7 mld. Kč). Převážná část byla transferována vysokým školám - 2,0 mld. Kč, především na obnovu a rozvoj jejich materiálně technické základny a na výzkum, vývoj a inovace. Zřízeným příspěvkovým organizacím bylo poskytnuto 136 mil. Kč - převážně výchovným ústavům a dětským domovům se školou a na výzkum a vývoj. Spolkům bylo poskytnuto 110 mil. Kč a veřejným výzkumným institucím 106 mil. Kč - převážně na výzkum a vývoj. Obcím bylo transferováno 103 mil. Kč a krajům 12 mil. Kč – zejména na vzdělávání. Na celkových kapitálových výdajích ministerstva se částkou 1,1 mld. Kč podílel OP Výzkum, vývoj a vzdělávání 2014+.

Ministerstvo vnitra vynaložilo na kapitálové výdaje 2,2 mld. Kč, tj. 24,9 % rozpočtu po změnách a meziročně o 419 mil. Kč více (nárůst zejména u investic do obnovy a rozvoje materiálně technické základny Policie ČR a Hasičského záchranného sboru ČR a u nákupu dopravních prostředků pro Policii ČR). Z toho na stavby bylo vynaloženo 628 mil. Kč - hlavně u Policie ČR a u požární ochrany – profesionální části, na dopravní prostředky bylo čerpáno 474 mil. Kč - převážně na nákup osobních silničních automobilů s policejní výbavou a na zvýšení připravenosti Hasičského záchranného sboru ČR k řešení a řízení rizik. Na stroje, přístroje a zařízení bylo vynaloženo 450 mil. Kč a na programové vybavení resortu 157 mil. Kč - převážně v oblasti bezpečnosti a veřejného pořádku. Obcím bylo transferováno 168 mil. Kč a zřízeným příspěvkovým organizacím 93 mil. Kč s účelovým určením převážně na požární ochranu – dobrovolnou část. Z konkrétních investičních akcí resortu bylo nejvíce prostředků vynaloženo např. na modernizaci radiokomunikační sítě v Jihomoravském, Moravskoslezském, Olomouckém a Zlínském kraji, modernizaci Školního a výcvikového zařízení Hasičského záchranného sboru České republiky - středisko Brno, na Informační systém interní komunikace atd.

Ministerstvo zdravotnictví vykazovalo kapitálové výdaje ve výši 1,7 mld. Kč, tj. na úrovni 21,2 % rozpočtu po změnách a meziročně o 444 mil. Kč více (nárůst zejména u investičních transferů zřízeným příspěvkovým organizacím). Většina prostředků – téměř 1,6 mld. Kč – byla poskytnuta zřízeným příspěvkovým organizacím převážně na obnovu a rozvoj materiálně technické základny v oblasti speciální zdravotnické péče, fakultních nemocnic, výzkumu a vývoje ve zdravotnictví, vysoce specializovaných pracovišť a jednooborových zařízení lůžkové péče, hygienické služby a ochrany veřejného zdraví apod. Nejvíce pak v rámci Integrovaného regionálního operačního programu 2014+, OP Životní prostředí 2014+ a OP Výzkum, vývoj a vzdělávání 2014+. Na pořízení dlouhodobého hmotného a nehmotného majetku bylo vynaloženo 42 mil. Kč a obcím a krajům bylo transferováno 20 mil. Kč. K nejvýznamnějším investičním akcím resortu patřily např. rozvoj diagnostických pracovišť, zvýšení kybernetické bezpečnosti ve FN Brno, ÚHKT - rozvoj vysoce specializované péče o hematologické pacienty, FN Ostrava-Výstavba budovy pro psychiatrickou péči atd.

Z ostatních kapitol státního rozpočtu nejvíce investičních prostředků čerpala Akademie věd ČR (512 mil. Kč, 50,1 % rozpočtu po změnách), Ministerstvo kultury (485 mil. Kč, 20,0 % rozpočtu), Ministerstvo práce a sociálních věcí (484 mil. Kč, 23,8 % rozpočtu), Národní sportovní agentura (405 mil. Kč, o 403 mil. Kč více než v předchozím roce), Bezpečnostní informační služba (368 mil. Kč, 87,0 % rozpočtu), Ministerstvo financí (347 mil. Kč, 42,6 % rozpočtu), Ministerstvo spravedlnosti (252 mil. Kč, 33,1 % rozpočtu) atd.

3.3 Výdaje na programové financování

Novelou rozpočtových pravidel (zákon č. 484/2020 Sb. ze dne 27. listopadu 2020, kterým se mění zákon č. 218/2000 Sb., o rozpočtových pravidlech), došlo od 1. ledna 2022 k zásadním úpravám v oblasti programového financování (§ 12 a paragrafy související zákona č. 218/2000 Sb., o rozpočtových pravidlech). Jejich hlavním cílem bylo rozšíření rozpočtového informačního systému programového financování (RISPF) o chybějící informace tak, aby rozpočtový systém disponoval uceleným přehledem o všech dotacích a návratných finančních výpomocích poskytovaných ze státního rozpočtu. Současně touto změnou došlo

k vynětí investičních dotačních programů spolufinancovaných ze zdrojů EU a finančních mechanismů z modulu Evidenční dotační systém (EDS) a přesunu do nového modulu Rozpočtový informační systém zjednodušené evidence dotací (RIS ZED), a to především z důvodu odstranění jejich komplikované souběžné administrace ve dvou informačních systémech (EDS a MS2014+/2021+).

Výdaje státního rozpočtu určené pro rozvoj a obnovu materiálně-technické základny státu jsou i nadále vedeny v programech spravovaných v modulu Správa majetku ve vlastnictví státu (SMVS), řízení oblasti investičních dotačních programů z tuzemských zdrojů státního rozpočtu zůstalo v modulu EDS. V souladu s rozpočtovými pravidly a vyhláškou č. 560/2006 Sb., o účasti státního rozpočtu na realizaci programů reprodukce majetku, musí mít každý program v EDS/SMVS poskytovatelem nebo správcem kapitoly vypracovanou a Ministerstvem financí schválenou dokumentaci programu obsahující zejména jasně nastavené a zdůvodněné cíle, bilanci potřeb a zdrojů potřebných k jejich efektivnímu dosažení a harmonogram přípravy a realizace. Konkrétní investiční akce uskutečňují oprávnění investoři na základě investičních záměrů vypracovaných v souladu s dokumentací příslušného programu. Rozpočet programu, resp. konkrétní akce, může obsahovat nejen kapitálové, ale i související neinvestiční výdaje potřebné k dosažení stanoveného cíle. Ukazatel „Výdaje vedené v informačním systému programového financování EDS/SMVS celkem“ patří k údajům sledovaným průřezově přes všechny kapitoly a je uveden v příloze č. 4 zákona o státním rozpočtu, v níž jsou uváděny ukazatele v členění dle kapitol.

Od 1. ledna 2022 je novou částí RISPF modul Rozpočtový informační systém zjednodušené evidence dotací (RIS ZED), v němž jsou evidenčně vedeny programy obsahující neinvestiční dotační akce a dotační akce financované ze zahraničních zdrojů SR (§ 12 odst. 9 a § 13 odst. 6 zákona o rozpočtových pravidlech). Výdaje státního rozpočtu vedené v RIS ZED nejsou součástí výše uvedeného ukazatele a oproti výdajům zahrnutým v programech vedených v modulech EDS/SMVS se na ně nevztahuje vyhláška č. 560/2006 Sb., o účasti státního rozpočtu na realizaci programů reprodukce majetku.

Vzhledem k výše popsanému zásadnímu rozšíření programového financování nelze čerpání výdajů SR v této oblasti za 1. pololetí letošního roku srovnávat s čerpáním SR za stejné období v letech předchozích.

Ukazatel „Výdaje vedené v informačním systému programového financování EDS/SMVS celkem“ (dále jen ukazatel) obsahoval ve schváleném rozpočtu prostředky ve výši 166,0 mld. Kč, v rozpočtu po změnách k 30. 6. 2022 dosáhl částky 170,4 mld. Kč a v konečném rozpočtu ke stejnému datu částky 222,7 mld. Kč.

V průběhu 1. pololetí byla zahájena (stále probíhající) postupná implementace dotačních akcí financovaných ze státního rozpočtu do nového modulu RIS ZED. Jednalo se zejména o neinvestiční dotační akce financované z tuzemských zdrojů státního rozpočtu, většina dotačních akcí financovaných ze zdrojů fondů EU bude do RIS ZED přenesena z informačních systémů, v nichž jsou tyto projekty administrovány, automatickým rozhraním v průběhu třetího čtvrtletí letošního roku.

Rozpočtovými opatřeními byly výdaje ve všech třech modulech RISPF v průběhu 1. pololetí zvýšeny o 73,3 mld. Kč a rozpočet po změnách tak dosáhl částky 239,3 mld. Kč. Po přičtení ostatních zdrojů, zejména nároků z nespotřebovaných výdajů, dosáhly disponibilní zdroje v programovém financování částky 293,7 mld. Kč.

Skutečné čerpání prostředků státního rozpočtu zahrnutých do ukazatele (včetně nároků z nespotřebovaných výdajů a mimorozpočtových prostředků) dosáhlo částky 69,6 mld. Kč. Z této částky tvořily kapitálové výdaje 55,9 mld. Kč a běžné výdaje 13,7 mld. Kč.

Skutečné čerpání prostředků státního rozpočtu zahrnutých do programového financování za 1. pololetí roku 2022 bylo vykázáno v celkové výši 107,3 mld. Kč, z toho kapitálové výdaje činily 63,0 mld. Kč a běžné výdaje 44,3 mld. Kč.

Tabulka č. 67: Výdaje rozpočované a realizované v jednotlivých modulech RISPF v 1. pololetí 2022 (tis. Kč)

Modul Rozpočového informačního systému	Schválený rozpočet	Rozpočet po změnách	Konečný rozpočet	Skutečnost 6/2022	Plnění v %
Správa majetku ve vlastnictví státu (SMVS)	54 527 658	57 093 515	79 129 446	15 470 076	19,6
Evidenční dotační systém (EDS)	111 474 182	113 274 673	143 569 087	54 094 934	37,7
Rozpočtový informační systém zjednodušené evidence dotací (ZED)	0	68 969 497	71 002 191	37 733 650	53,1
Ukazatel "Výdaje vedené v informačním systému programového financování EDS/SMVS celkem"	166 001 840	170 368 188	222 698 533	69 565 010	57,2
Programové financování celkem	166 001 840	239 337 685	293 700 723	107 298 660	36,5

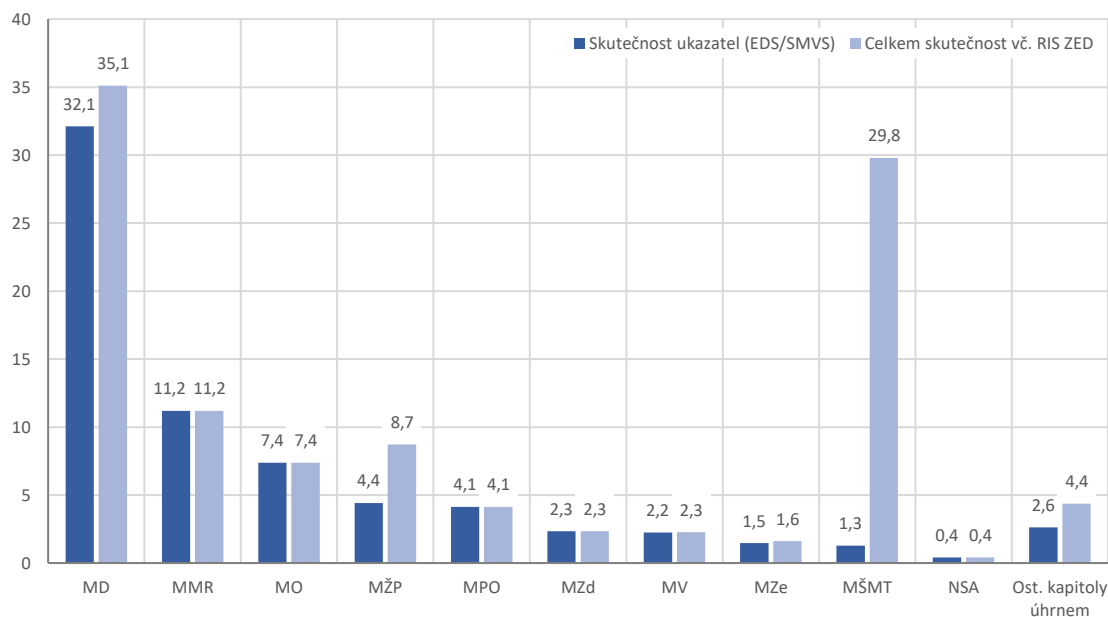
Nejvyšší podíl realizovaných výdajů, které jsou součástí ukazatele, měla v 1. pololetí roku 2022 kapitola Ministerstvo dopravy, kde byly prostřednictvím programů realizovány výdaje v celkové výši 32,1 mld. Kč. Dále následují kapitoly Ministerstvo pro místní rozvoj s celkovými výdaji 11,2 mld. Kč, Ministerstvo obrany s 7,4 mld. Kč, Ministerstvo životního prostředí s 4,4 mld. Kč a Ministerstvo průmyslu a obchodu s 4,1 mld. Kč.

Po započtení výdajů na programové financování nacházejících se mimo ukazatel dosáhla nejvyššího čerpání kapitola Ministerstvo dopravy, a to částky 35,1 mld. Následují kapitoly Ministerstvo školství mládeže a tělovýchovy s celkovými výdaji ve výši 29,8 mld. Kč, Ministerstvo pro místní rozvoj s 11,2 mld. Kč a Ministerstvo životního prostředí s 8,7 mld. Kč.

Tabulka č. 68: Výdaje kapitol státního rozpočtu realizované prostřednictvím programového financování v 1. pololetí 2022

	Skutečnost (údaje v tis. Kč)					podíl na realizaci ukazatele	podíl na celkových realizovaných výdajích
	EDS	SMVS	ukazatel celkem (EDS+SMVS)	RIS ZED	Celkem		
Ministerstvo dopravy	32 047 825	63 677	32 111 502	2 999 163	35 110 665	46,2%	32,7%
Ministerstvo pro místní rozvoj	10 619 644	561 073	11 180 717		11 180 717	16,1%	10,4%
Ministerstvo obrany	16 649	7 362 336	7 378 984		7 378 984	10,6%	6,9%
Ministerstvo životního prostředí	4 184 882	235 807	4 420 690	4 295 412	8 716 102	6,4%	8,1%
Ministerstvo průmyslu a obchodu	3 957 074	175 701	4 132 776		4 132 776	5,9%	3,9%
Ministerstvo zdravotnictví	21 806	2 316 352	2 338 158		2 338 158	3,4%	2,2%
Ministerstvo vnitra	170 844	2 077 340	2 248 184	18 540	2 266 724	3,2%	2,1%
Ministerstvo zemědělství	1 276 178	183 163	1 459 341	151 632	1 610 973	2,1%	1,5%
Ministerstvo školství, mládeže a tělovýchovy	1 107 127	167 623	1 274 750	28 515 102	29 789 852	1,8%	27,8%
Národní sportovní agentura	404 702	145	404 848		404 848	0,6%	0,4%
Ostatní kapitoly úhrnem	288 204	2 326 857	2 615 061	1 753 801	4 368 862	3,8%	4,1%
Celkem	54 094 934	15 470 076	69 565 010	37 733 650	107 298 660	100,0%	100,0%

Graf č. 26: Výdaje státního rozpočtu realizované prostřednictvím programového financování v 1. pololetí 2022 (mld. Kč)



Z procentuálního vyjádření podílu jednotlivých kapitol na celkové hodnotě průřezového ukazatele „Výdaje vedené v informačním systému programového financování EDS/SMVS celkem“ vyplývá, že kapitola Ministerstvo dopravy se na celkových realizovaných výdajích podílela ze 46,2 %. Účast kapitoly Ministerstvo pro místní rozvoj činila 16,1 % a kapitoly Ministerstvo obrany 10,6 %. Uvedené tři kapitoly v součtu realizovaly čerpání více než dvou třetin výdajů vynaložených v rámci tohoto ukazatele.

Obecně platí, že čerpání výdajů realizovaných prostřednictvím programového financování v 1. pololetí kalendářního roku je významně nižší, než čerpání v druhém pololetí. Mezi nejčastějšími důvody tohoto jevu bývá zmiňován fakt, že u akcí je s koncem kalendářního roku, nebo s koncem stavební sezóny u akcí stavebních, spojena zvýšená fakturace dodavatelů. Uváděných důvodů je celá řada, opomenout např. nelze ani to, že často jsou stavby, dodávky a služby provedené již v 1. pololetí propláceny až v 2. pololetí. V případě dotací spolufinancovaných z fondů EU je pro řídicí orgány velmi důležité zajistit vyčerpání schválené alokace finančních prostředků operačního programu pro daný rok, případně dosáhnout vyčerpání alokace vyplývající z pravidel EU. Z tohoto důvodu jsou akce spolufinancované z fondů EU (nebo jejich etapy) často nastaveny tak, aby skončily v závěru roku a v nich vynaložené prostředky bylo ještě možné zahrnout do příslušného období vztahených posledních žádostí o platbu zasílaných Evropské komisi.

Při hodnocení čerpání v 1. pololetí roku 2022 nelze vynechat negativní dopady rozpočtového provizoria v prvních měsících roku 2022, které znamenalo, že kapitoly byly v tomto období nuceny odložit, nebo alespoň významně omezit, realizaci svých investičních výdajů a vyhlašování nových dotačních výzev. Opomenout nelze ani negativní vliv pokračující epidemie nemoci COVID-19 a dopady zvyšující se inflace, zejména na ceny stavebních materiálů a energií. Kombinace těchto faktorů, spolu s dopady válečného konfliktu na Ukrajině, byla příčinou nedostatku některých surovin, stavebních materiálů, součástek atp., nebo často i významného zpoždění v jejich dodávkách, což se opět nepříznivě promítlo do doby realizace některých investičních akcí.

Závěrem je možno napsat, že největší objem finančních prostředků v rámci programového financování včetně RIS ZED čerpala v 1. pololetí letošního roku kapitola Ministerstvo dopravy, a to ve výši 35,1 mld. Kč, z toho 7,9 mld. Kč jako běžné výdaje a 27,2 mld. Kč jako výdaje kapitálové. Z celkového čerpání kapitoly tvořily prostředky evidované v RIS ZED částku 3,0 mld. Kč. Největší čerpání bylo realizováno v rámci klíčového programu 12777 Podpora financování dopravy, a to ve výši 31,7 mld. Kč, tj. 90,1 % z celkové kapitolou čerpané částky. V porovnání se stejným obdobím minulého roku bylo čerpání v tomto programu o 2,9 mld. Kč vyšší. Stabilně největším příjemcem finančních prostředků v tomto programu je Státní fond dopravní infrastruktury. Největší objem prostředků byl fondu převeden akcemi i.č. 127D775000003 Krytí deficitu rozpočtu SFDI v roce 2022 (21,0 mld. Kč) a i.č. 127D773000009 SFDI OPD 2014-2020 v roce 2022 (6,7 mld. Kč).

SFDI tyto prostředky dále poskytuje koncovým příjemcům (zejména Ředitelství silnic a dálnic ČR, Správe železnic).

Kapitola Ministerstvo školství mládeže a tělovýchovy dosáhla nejvýznamnějšího čerpání v RIS ZED. V programu Z3301 Dotace na činnost škol a školských zařízení zřizovaných ÚSC a DSO bylo v 1. pololetí čtrnácti akcemi vyčerpáno 28,2 mld. Kč.

V kapitole Ministerstvo pro místní rozvoj byly ve sledovaném období vyčerpány finanční prostředky v celkové výši 11,2 mld. Kč, z toho 2,0 mld. Kč běžných výdajů a 9,2 mld. Kč kapitálových výdajů. Největší objem byl čerpán v rámci akcí administrovaných v programu 11703 Integrovaný regionální operační program (IROP), a to 8,8 mld. Kč. V porovnání se stejným obdobím minulého roku bylo čerpání v tomto programu o 1,7 mld. Kč nižší. Nejvíce finančních prostředků bylo čerpáno na akci i.č. 117D091000007 Dotace regionu soudržnosti Praha OP Praha – pól růstu ČR – 2022 (0,5 mld. Kč), která je realizována v programu 11709 OP Praha pól růstu ČR 2014+. Dalším významným výdajem byl v rámci finančního nástroje IROP investiční transfer Státnímu fondu podpory investic na program Zateplování (na energetickou modernizaci bytových domů), akce i.č. 117D03H00FN01 Program Zateplování (0,25 mld. Kč).

3.4 Vyhodnocení souhrnných rozpočtových vztahů k rozpočtu EU a FM

3.4.1 Výdaje na programy spolufinancované z prostředků EU (bez SZP)

Výdaje na financování společných programů České republiky a Evropské unie (bez Společné zemědělské politiky) jsou ve schváleném rozpočtu na rok 2022 stanoveny v celkové výši 166,9 mld. Kč, z toho 5,2 mld. Kč představují národní prostředky a 161,7 mld. Kč prostředky s předpokladem krytí z rozpočtu EU. **Čerpáno** bylo celkem **48,4 mld. Kč**, z toho téměř 2,1 mld. Kč činily národní prostředky a téměř 46,4 mld. Kč prostředky kryté příjmy z rozpočtu EU. Skutečné čerpání NNV k 30. 6. 2022 činilo 9,9 mld. Kč.

V rámci **programového období 2004-2013** byly na rok 2022 plánovány výdaje ve výši 252,8 mil. Kč, z toho 64,1 mil. Kč představovaly národní prostředky a 188,7 mil. Kč prostředky s předpokladem krytí z rozpočtu EU. Nejvíce prostředků bylo rozpočtováno v kapitole Ministerstvo životního prostředí na komunitární program Life+ v částce 240,0 mil. Kč (z toho 60,0 mil. Kč národních prostředků a 180,0 mil. Kč prostředků z rozpočtu EU). Na operační programy nebyly na rok 2022 rozpočtovány a k 30. 6. čerpány žádné výdaje. **Celkem** bylo v rámci tohoto období vynaloženo **296,4 mil. Kč** (z toho 24,8 mil. Kč národních prostředků a 271,6 mil. Kč prostředků z rozpočtu EU). Nejvíce prostředků vynaložila kapitola Ministerstvo školství, mládeže a tělovýchovy v rámci Fondu solidarity v částce 224,9 mil. Kč (vše prostředky z rozpočtu EU) a kapitola Ministerstvo životního prostředí v rámci výše zmíněného komunitárního programu Life+ v částce 40,5 mil. Kč (z toho 8,8 mil. Kč národních prostředků a 31,7 mil. Kč prostředků z rozpočtu EU). Skutečné čerpání NNV k 30. 6. 2022 činilo 273,9 mil. Kč.

V rámci **víceletého finančního rámce 2014-2020** bylo ve výdajích schváleného rozpočtu na rok 2022 vyčleněno celkem 94,9 mld. Kč, z toho 3,6 mld. Kč národních prostředků a 91,3 mld. Kč prostředků s předpokládaným krytím příjmy z rozpočtu EU. Nejvíce prostředků bylo rozpočtováno v rámci Integrovaného regionálního operačního programu 2014+ v částce 32,8 mld. Kč, dále OP Podnikání a inovace pro konkurenceschopnost 2014+ v částce 20,3 mld. Kč, OP Doprava 2014+ v částce 16,7 mld. Kč, OP Životní prostředí 2014+ v částce 7,5 mld. Kč, OP Zaměstnanost 2014+ v částce 5,5 mld. Kč, OP Výzkum, vývoj a vzdělávání 2014+ v částce 5,1 mld. Kč, KP - Nástroj pro propojení Evropy 2014+ v částce 4,5 mld. Kč atd. **Čerpáno** bylo celkem **38,6 mld. Kč** (z toho 2,0 mld. Kč národních prostředků a 36,6 mld. Kč prostředků z rozpočtu EU). Skutečné čerpání NNV k 30. 6. 2022 činilo 8,3 mld. Kč.

V rámci **operačních programů** čerpala nejvíce kapitola Ministerstvo pro místní rozvoj ve výši 8,8 mld. Kč (z toho 339,5 mil. Kč národních prostředků a 8,4 mld. Kč prostředků z rozpočtu EU) v rámci Integrovaného regionálního operačního programu 2014+, dále kapitola Ministerstvo průmyslu a obchodu ve výši téměř 7,9 mld. Kč (z toho 35,5 mil. Kč národních prostředků a 7,8 mld. Kč prostředků z rozpočtu EU) v rámci OP Podnikání a inovace pro konkurenceschopnost 2014+, kapitola Ministerstvo dopravy ve výši 7,3 mld. Kč (z toho 4,6 mil. Kč národních prostředků a 7,3 mld. Kč prostředků z rozpočtu EU) v rámci OP Doprava 2014+, kapitola Ministerstvo školství, mládeže a tělovýchovy ve výši 3,9 mld. Kč (z toho 643,7 mil. Kč národních

prostředků a 3,2 mld. Kč prostředků z rozpočtu EU) v rámci OP Výzkum, vývoj a vzdělávání 2014+, kapitola Ministerstvo práce a sociálních věcí ve výši 2,7 mld. Kč (z toho 418,3 mil. Kč národních prostředků a 2,3 mld. Kč prostředků z rozpočtu EU) v rámci OP Zaměstnanost 2014+, kapitola Ministerstvo životního prostředí ve výši 2,4 mld. Kč (z toho 20,2 mil. Kč národních prostředků a 2,4 mld. Kč prostředků z rozpočtu EU) v rámci OP Životní prostředí 2014+ atd. V rámci **komunitárních programů** čerpala nejvíce kapitola Ministerstvo dopravy na Nástroj pro propojení Evropy 2014+ v částce 1,7 mld. Kč (z toho 303,6 tis. Kč národních prostředků a 1,7 mld. Kč prostředků z rozpočtu EU). Z **ostatních programů** bylo nejvíce prostředků čerpáno v kapitole Ministerstvo vnitra na Azylový a migrační fond 2014+ v částce 63,0 mil. Kč (z toho 13,4 mil. Kč národních prostředků a 49,6 mil. Kč prostředků z rozpočtu EU) a na Fond pro vnitřní bezpečnost 2014+ v částce 44,8 mil. Kč (z toho 5,1 mil. Kč národních prostředků a 39,7 mil. Kč prostředků z rozpočtu EU).

V rámci **víceletého finančního rámce 2021-2027** bylo ve výdajích schváleného rozpočtu na rok 2022 vyčleněno celkem 71,8 mld. Kč, z toho 1,6 mld. Kč národních prostředků a 70,2 mld. Kč prostředků s předpokládaným krytím příjmy z rozpočtu EU. V souvislosti s epidemií COVID-19 a potřebou řešit hospodářské a sociální dopady pandemie byl v roce 2020 schválen Evropskou radou nový nástroj tzv. **Národní plán obnovy (NPO)**, jehož zásadním prvkem je Nástroj pro oživení a odolnosti (RRF). Tento nástroj je 100% hrazen příjmy z rozpočtu EU. Obecně je zaměřen na obnovu trhu práce, sociální ochranu a systémy zdravotní péče, oživení potenciálu pro udržitelný růst a zaměstnanost, transformaci na zelenou a digitální ekonomiku, výzkum a inovace, podporu zemědělství a rozvoje venkova. V roce 2022 je Národní plán obnovy plánován v 15 kapitolách především v oblastech udržitelné a bezpečné dopravy, ochrany přírody, renovace budov, snižování spotřeby energie a digitalizace. Rozpočtován je v celkové výši 45,3 mld. Kč, z toho 9,9 mld. Kč je rozpočtováno v kapitole Ministerstvo dopravy, 9,4 mld. Kč v kapitole Ministerstvo životního prostředí, 7,1 mld. Kč v kapitole Ministerstvo průmyslu a obchodu, 5,4 mld. Kč v kapitole Ministerstvo zemědělství, 4,7 mld. Kč v kapitole Ministerstvo školství, mládeže a tělovýchovy atd. Další prostředky ve výši 26,4 mld. Kč byly rozpočtovány na operační a ostatní programy. Nejvíce prostředků ve výši 15,8 mld. Kč bylo rozpočtováno v kapitole Ministerstvo dopravy v rámci OP Doprava 2021+. **Čerpáno** bylo **celkem 9,5 mld. Kč**. Nejvíce prostředků směřovalo na NPO Renovace budov a ochrana ovzduší ve výši 4,3 mld. Kč v kapitole Ministerstvo životního prostředí, dále 2,6 mld. Kč na NPO Udržitelná a bezpečná doprava v kapitole Ministerstvo dopravy, 1,5 mld. Kč na NPO Inovace ve vzdělávání v kontextu digitalizace v kapitole Ministerstvo školství, mládeže a tělovýchovy atd. Skutečné čerpání NNV k 30. 6. 2022 činilo 1,4 mld. Kč.

Podrobné údaje o schváleném rozpočtu, jeho změnách a čerpání v rámci operačních programů, komunitárních a ostatních programů EU a o nárocích z nespoteřebovaných výdajů k 30. 6. 2022, vždy v rozdělení na výdaje kryté národními prostředky státního rozpočtu a výdaje kryté příjmy z rozpočtu EU, jsou uvedeny podle víceletých finančních rámců **Tabulka č. 70** a podle jednotlivých kapitol **Tabulka č. 71**.

3.4.2 Společná zemědělská politika a společná rybářská politika

Společná zemědělská politika (SZP) je financována prostřednictvím Evropského zemědělského fondu rozvoje venkova, který slouží ke zvýšení konkurenceschopnosti zemědělství a lesnictví, zlepšení životního prostředí a krajiny, kvality života ve venkovských oblastech a diversifikace hospodářství venkova, a Evropského zemědělského záručního fondu na financování tržních a dalších opatření.

Výdaje na SZP jsou ve schváleném státním rozpočtu na rok 2022 stanoveny v celkovém objemu téměř 34,9 mld. Kč v kapitole Ministerstvo zemědělství. Největší položku tvoří přímé platby, které se vyplácejí na principu předfinancování ze státního rozpočtu a které jsou stanoveny v celkové výši 22,6 mld. Kč, z toho 563,8 mil. Kč představují národní zdroje a téměř 22,1 mld. Kč prostředky z rozpočtu EU. Na podporu rozvoje venkova je rozpočtována částka 11,9 mld. Kč, z toho 2,9 mld. Kč představují prostředky státního rozpočtu a 9,0 mld. Kč představují prostředky EU. Provádění tržních opatření v rámci společné organizace trhu jsou ve státním rozpočtu zahrnuta ve výši 327,4 mil. Kč, z národních zdrojů má být čerpáno 172,6 mil. Kč a z rozpočtu EU 154,8 mil. Kč. V rámci SZP bylo v 1. pololetí 2022 **poskytnuto 19,3 mld. Kč**, z toho 3,9 mld. Kč představovaly národní prostředky a 15,4 mld. Kč prostředky kryté příjmy z rozpočtu EU. Z celkové částky bylo na Program rozvoje venkova použito 9,6 mld. Kč, na předfinancování přímých plateb 9,3 mld. Kč a na

společnou organizaci trhu 368,6 mil. Kč, vždy včetně prostředků z nároků z nespotřebovaných výdajů v minulých letech. Skutečné čerpání NNV k 30. 6. 2022 činilo téměř 11,0 mld. Kč.

Společná rybářská politika (SRP) je financována prostřednictvím Evropského námořního a rybářského fondu. Mezi hlavní úkoly a priority této politiky patří např. stanovení pravidel evropského rybolovu, poskytování finančních prostředků a technické podpory iniciativám usilujícím o větší udržitelnost odvětví a omezení dopadů rybolovu na životní prostředí, řízení společné organizace trhu, podpora rozvoje dynamického odvětví akvakultury, řízení rybářské flotily EU, apod.

SRP je v ČR realizována prostřednictvím OP Rybářství v kapitole Ministerstvo zemědělství. Ve schváleném státním rozpočtu na rok 2022 je počítáno s částkou 160,0 mil. Kč, z toho 40,0 mil. Kč jsou národní prostředky a 120,0 mil. Kč činí prostředky z rozpočtu EU. **Čerpáno bylo 75,9 mil. Kč** (18,4 mil. Kč národní prostředky a 57,5 mil. Kč prostředky z rozpočtu EU) v rámci OP Rybářství 2014+, v rámci OP rybářství 2021+ k žádnému čerpání nedošlo. Skutečné čerpání NNV k 30. 6. 2022 činilo 17,2 mil. Kč.

Podrobné údaje o schváleném rozpočtu, jeho změnách a čerpání v rámci SZP a o nárocích z nespotřebovaných výdajů k 30. 6. 2022, vždy v rozdělení na výdaje kryté národními prostředky státního rozpočtu a výdaje kryté příjmy z rozpočtu EU, jsou uvedeny **Tabulka č. 72**.

3.4.3 Finanční mechanismy EHP a Norska, Program švýcarsko-české spolupráce

Česká republika je příjemcem finanční podpory z Evropského hospodářského prostoru (EHP) a Norských fondů od vstupu do EU a EHP v roce 2004. Hlavními oblastmi podpory jsou ochrana životního prostředí, boj s organizovaným zločinem a posilování systému justice, zkvalitňování služeb ve zdravotnictví, uchování kulturního dědictví, spolupráce v oblasti výzkumu, rozvoj občanské společnosti, zlepšování situace ohrožených skupin obyvatel, atd.

Na rok 2022 jsou plánovány výdaje na třetí grantové období finančních mechanismů EHP a Norska 2014 - 2021 v celkové výši 228,3 mil. Kč, z toho 70,3 mil. Kč představují národní prostředky a 158,0 mil. Kč prostředky kryté příjmy z finančních mechanismů EHP a Norska na principu předfinancování z příslušných kapitol státního rozpočtu. ČR je v rámci finančních mechanismů zavázána zajistit z národních zdrojů 15 % spolufinancování všech výdajů na úrovni jednotlivých programů. Tento fakt má vliv na výši prostředků určených na spolufinancování ze státního rozpočtu.

V 1. pololetí 2022 bylo **čerpáno celkem 415,9 mil. Kč**, z toho 77,3 mil. Kč připadlo na národní prostředky a 338,6 mil. Kč na prostředky z finančních mechanismů a Programu švýcarsko-české spolupráce. Skutečné čerpání nároků z nespotřebovaných výdajů k 30. 6. 2022 činilo 366,0 mil. Kč. Podíl čerpání plánovaného rozpočtu je výrazně vyšší než v předešlých letech, protože při přípravě rozpočtu na rok 2022 byl kladen důraz na zapojení nespotřebovaných výdajů z předešlých let. V roce 2022 již probíhá realizace většiny projektů podpořených v rámci všech programů FM. Čerpané finanční prostředky zahrnovaly také výdaje související s koordinací FM na národní úrovni a řízením jednotlivých programů a výdaje na realizaci bilaterální spolupráce s donorskými státy. V rámci Programu švýcarsko-české spolupráce, kde bylo financování z FM ukončeno v roce 2017, byly i nadále čerpány prostředky z nároků z nespotřebovaných výdajů v rámci programu INOSTART, který je zaměřen na poskytování zajištěných úvěrů pro inovativní malé a střední podnikatele.

Údaje o rozpočtu, jeho změnách a čerpání a údaje o nárocích z nespotřebovaných výdajů k 30. 6. 2022, týkající se finančních mechanismů EHP/Norsko a Programu švýcarsko-české spolupráce, podle jednotlivých kapitol jsou uvedeny **Tabulka č. 73**.

3.4.4 Odvody do rozpočtu EU

Ve státním rozpočtu na rok 2022 je rozpočtována částka 60,0 mld. Kč na odvody vlastních zdrojů do rozpočtu EU. Z toho 7,6 mld. Kč je určeno na financování vlastních zdrojů dle DPH, 50,4 mld. Kč na financování zdroje dle HND a 2 mld. Kč na financování vlastních zdrojů podle objemu nerecyklovaných plastových obalů.

Dle původně schváleného rozpočtu EU (B/2022) měla ČR ze státního rozpočtu do rozpočtu EU odvést za rok 2022 cca 56,5 mld. Kč. Za první pololetí ČR skutečně odvedla do rozpočtu EU cca 28,1 mld. Kč (cca 3,7 mld. Kč

zdroj dle DPH, 23,9 mld. Kč na zdroj dle HND a 0,7 mld. Kč na zdroj dle objemu nerecyklovaných plastových obalů), tj. 6/12 částky připadající na ČR¹² dle schváleného rozpočtu EU (B 2022) snížených o částku plynoucí ze snížení odvodů dle opravného rozpočtu AB 6/2021 ve výši 0,2 mld. Kč¹³. V 1. pololetí roku 2021 odvedla ČR na vlastních zdrojích částku ve výši 29,0 mld. Kč (6,5/12 rozpočtované částky).

Podle v současnosti platného rozpočtu EU na rok 2022 (schválený opravný rozpočet AB 2/2022) by ČR měla v druhé polovině roku 2022 ještě odvést ze státního rozpočtu do rozpočtu EU dalších 28,3 mld. Kč, tj. celkem 56,6 mld. Kč. Ve státním rozpočtu na rok 2022 na odvody vlastních zdrojů EU pro druhé pololetí zůstává částka ve výši 31,9 mld. Kč.

Aktuálně platný rozpočet EU (AB 2/2022)¹⁴ však není definitivní a výše odvodů vlastních zdrojů se bude dále měnit v návaznosti na další úpravy rozpočtu EU, a tudíž dojde i ke změně výše podílu ČR na jeho financování. Na příspěvky členských států bude mít rovněž vliv revidovaná prognóza vlastních zdrojů, která je zahrnuta do návrhu opravného rozpočtu (DAB 4/2022). Schválení těchto úprav, které se očekává do konce října, bude znamenat navýšení letošních odvodů ČR do rozpočtu EU na 56,9 mld. Kč. (pozn. v tuto chvíli nelze vyloučit ani předložení dalších úprav rozpočtu, které, pokud by byly schváleny do poloviny listopadu, by se ještě promítly do letošních odvodů).

Na rozdíl od předchozích let a původních předpokladů došlo nově k úpravě termínu vypořádání odvodů dle HND a DPH za předchozí roky dle skutečnosti. Dle novelizovaného nařízení o poskytování vlastních zdrojů (tzv. making available regulation – MAR1)¹⁵, které vstoupilo v platnost v květnu letošního roku, Komise vyzve členské státy k úhradě finančních prostředků na základě jí vypočteného vypořádání za předchozí roky na účty Komise v únoru roku n+2 a členské státy zaúčtují toto vypořádání v březnu n+3 (namísto června roku n+2). Česká republika tedy doplatek¹⁶ za rok 2020 a předchozí roky započte do výdajů a uhradí až v roce 2023 a ne v roce 2022, jak bylo předpokládáno.

Pro úplnost, podíl z vybraných cel připadajících ČR¹⁷ (tj. 25 % z celkově vyměřených a Komisi nahlášených cel), který byl odveden do státního rozpočtu za 1. pololetí roku 2022, činil 1,5 mld. Kč.

3.4.5 Čistá pozice České republiky vůči rozpočtu EU

Za 1. pololetí letošního roku obdržela Česká republika z programů rozpočtu EU celkem **48,4 mld. Kč** (tj. cca 1,96 mld. EUR) a odvedla do něj **32,5 mld. Kč** (tj. cca 1,32 mld. EUR). Z toho vyplývá, že v prvním půlroce 2022 Česká republika získala o **15,8 mld. Kč více** (tj. o 642,8 mil. EUR), než do rozpočtu EU zaplatila. Vedle příjmů z rozpočtu EU obdržela ČR v prvním pololetí 2022 prostředky na zemědělství (rozvoj venkova) a kohezi (React-EU) z Nástroje EU na podporu oživení (NGEU), který rozpočet EU doplňuje, a to ve výši 7,7 mld. Kč (310,5 mil. EUR). **Při započítání příjmů z NGEU** tak celkové kladné saldo činí **23,5 mld. Kč** (953,3 mil. EUR).

Za kladnou bilanci ČR vůči rozpočtu EU stojí především **příjmy ze strukturálních fondů a Fondu soudržnosti EU**, které dosáhly téměř **25 mld. Kč** (tj. 1 mld. EUR). Největší objem, celkem 24,8 mld. Kč (tj. 1 mld. EUR), tvořily průběžné platby na programy období 2014–2020, vyplaceny již byly i první zálohové platby na období 2021–2027 ve výši 54,3 mil. Kč (2,2 mil. EUR).

¹² Podle odst. 2 čl. 10a nařízení Rady č. 609/2014 může Komise v prvním čtvrtletí rozpočtového roku požádat členské státy navíc až o 2,5/12 schváleného rozpočtu Unie. V dalších měsících pak žádá o menší částku než je 1/12 rozpočtu tak, aby celková roční částka vlastních zdrojů byla zachována.

¹³ Protože opravný rozpočet AB 6/2021 nebyl schválen do 15. listopadu 2021, promítla se tato úprava odvodů ČR do rozpočtu EU až v roce 2022 (dle nařízení Rady č. 609/2014).

¹⁴ EK v tomto opravném rozpočtu předložila úpravy spojené se situací na Ukrajině.

¹⁵ Nařízení Rady (EU, Euratom) 2022/615 ze dne 5. dubna 2022, kterým se mění nařízení (EU, Euratom) č. 609/2014 s cílem zvýšit předvídatelnost pro členské státy a vyjasnit postupy pro řešení neshod při poskytování tradičních vlastních zdrojů a vlastních zdrojů z DPH a HND.

¹⁶ Komise v únoru 2022 zveřejnila své výpočty k výši vypořádání, Česká republika tak v rámci vypořádání za rok 2020 a předchozí roky zaplatí doplatek ve výši 1,8 mld. Kč v březnu 2023.

¹⁷ Dle rozhodnutí Rady o systému vlastních zdrojů Evropské unie (2020/2053/EU, Euratom), ze dne 1. 6. 2021, jsou tradiční vlastní zdroje poskytovány v poměru 75/25 % (rozpočet EU/státní rozpočet).

Prostředky ze **Společné zemědělské politiky (SZP)** pak činily celkem **23,4 mld. Kč** (948,5 mil. EUR). Klíčovou položku zde představují přímé platby, které dosáhly výše 17,1 mld. Kč (694,7 mil. EUR), finanční prostředky čerpané na rozvoj venkova období 2014-2020 dosáhly výše 6,1 mld. Kč (246,6 mil. EUR).

Do salda čisté pozice za první pololetí roku 2022 nejsou započítány údaje o čerpání prostředků z ostatních programů a politik EU, tyto údaje nejsou nyní k dispozici a jsou uváděny vždy v celoroční pozici ČR vůči rozpočtu EU.

Vývoj čisté pozice od roku 2004

Celkově ČR od 1. května 2004 do 30. června 2022 zaplatila do rozpočtu EU 775,9 mld. Kč (cca 29,4 mld. EUR) a získala 1,75 bil. Kč (tj. cca 66,6 mld. EUR). Kladné saldo čisté pozice České republiky ve vztahu k rozpočtu EU tak od vstupu do EU celkově dosáhlo **977,3 mld. Kč** (cca 37,2 mld. EUR).

Při započítání příjmů z NGEU činí celkové příjmy 1,78 bil. Kč (tj. cca 67,8 mld. EUR) a celkové kladné saldo za dobu členství ČR v EU 1,01 bil. Kč (cca 38,4 mld. EUR).

Následující tabulka nabízí kumulativní pohled na příjmy a platby ČR ve vztahu k rozpočtu EU od roku 2004 do poloviny roku 2022.

Tabulka č. 69: Vývoj čisté pozice ČR vůči rozpočtu EU od roku 2004 do 30. 6. 2022

	2017		2018		2019		2020		2021		1. 1. - 30. 6. 2022		2004 - 30. 6. 2022	
	mil. EUR	mil. Kč	mil. EUR	mil. Kč	mil. EUR	mil. Kč	mil. EUR	mil. Kč	mil. EUR	mil. Kč	mil. EUR	mil. Kč	mil. EUR	mil. Kč
Příjmy z rozpočtu EU														
Strukturální akce	2 434,1	64 090,5	2 345,8	60 154,0	3 235,7	83 067,0	4 015,5	106 186,2	3 693,0	94 707,7	1 014,2	24 998,0	45 007,3	1 181 015,5
SF	1 252,0	32 965,7	1 610,1	41 286,7	2 437,1	62 565,3	2 866,5	75 801,2	2 735,4	70 148,3	720,0	17 746,8	30 423,0	797 565,6
CF	1 182,1	31 124,8	735,8	18 867,3	798,6	20 501,7	1 149,0	30 385,0	957,7	24 559,4	294,2	7 251,2	14 584,3	383 449,9
Zemědělství	1 114,9	29 354,9	1 168,4	29 961,9	1 270,0	32 604,3	1 280,2	33 852,7	1 230,0	31 542,2	948,5	23 379,1	18 109,9	475 323,1
Tržní operace	25,7	676,4	14,0	359,4	18,4	473,2	16,1	426,5	17,1	438,9	4,5	110,6	491,3	13 353,5
Přímé platby	828,8	21 821,2	824,7	21 148,1	855,6	21 964,1	854,7	22 601,2	849,6	21 787,6	694,7	17 123,6	11 785,3	308 791,5
Rozvoj venkova	258,8	6 815,1	322,0	8 256,1	392,9	10 086,5	403,4	10 666,5	356,1	9 132,4	246,6	6 078,7	5 743,4	150 842,8
Veterinární opatření	1,4	37,4	2,4	61,0	1,1	28,4	1,8	48,1	2,6	65,5	0,0	0,0	41,8	1 096,0
Rybářství	0,2	4,8	5,4	137,3	2,0	52,1	4,2	110,3	4,6	117,8	2,7	66,2	48,1	1 239,4
Programy EU	186,7	4 915,6	165,4	4 240,1	222,9	5 721,0	211,5	5 593,9	211,5	5 424,9	n/a	n/a	2 237,2	59 435,2
Budování institucí	0,0	0,0	0,0	0,0	0,0	0,0	0,0	0,0	0,0	0,0	0,0	0,0	28,0	821,6
Komunitární programy	186,7	4 915,6	165,4	4 240,1	222,9	5 721,0	211,5	5 593,9	211,5	5 424,9	n/a	n/a	2 209,2	58 613,6
Předvstupní nástroje	0,0	0,0	-0,8	-21,1	0,0	0,0	0,0	0,0	0,0	0,0	0,0	0,0	414,5	12 308,8
Phare	0,0	0,0	-0,8	-21,1	0,0	0,0	0,0	0,0	0,0	0,0	0,0	0,0	177,9	5 553,3
Ispa	0,0	0,0	0,0	0,0	0,0	0,0	0,0	0,0	0,0	0,0	0,0	0,0	184,9	5 115,5
Sapard	0,0	0,0	0,0	0,0	0,0	0,0	0,0	0,0	0,0	0,0	0,0	0,0	51,7	1 640,1
Kompensace	0,0	0,0	0,0	0,0	0,0	0,0	0,0	0,0	0,0	0,0	0,0	0,0	834,2	25 116,7
Příjmy z NGEU									914,6	23 456,0	310,5	7 653,4	1 225,1	31 109,3
Celkové příjmy z rozpočtu EU	3 735,7	98 361,0	3 678,8	94 334,9	4 728,6	121 392,3	5 507,2	145 632,8	5 134,5	131 674,8	1 962,6	48 377,1	66 603,0	1 753 199,3
Celkové příjmy z rozpočtu EU vč. NGEU									6 049,2	155 130,8	2 273,1	56 030,5	67 828,1	1 784 308,7
Platby do rozpočtu EU														
tradiční vlastní zdroje (cla)	268,00	7 056,31	267,23	6 852,64	287,01	7 368,06	248,92	6 582,49	304,07	7 797,87	181,22	4 466,97	3 936,47	103 990,04
Zdroj z DPH	218,03	5 740,77	245,24	6 288,57	263,79	6 771,93	266,18	7 038,94	278,97	7 154,31	149,41	3 682,78	3 791,19	100 403,10
Zdroj z HND*	1 124,65	29 612,07	1 421,83	36 460,02	1 452,10	37 278,23	1 761,01	46 568,16	1 943,63	49 844,36	961,21	23 692,81	21 571,57	569 249,10
Zdroj z plastů**									60,38	1 548,41	27,96	689,07	88,33	2 237,49
Celkové platby do rozpočtu EU	1 610,7	42 409,1	1 934,3	49 601,2	2 002,9	51 418,2	2 276,1	60 189,6	2 587,1	66 345,0	1 319,8	32 531,6	29 387,5	775 879,7
Čistá pozice vůči rozpočtu EU	2 125,0	55 951,9	1 744,5	44 733,6	2 725,7	69 974,1	3 231,1	85 443,2	2 547,5	65 329,9	642,8	15 845,5	37 215,5	977 319,6
Čistá pozice vůči rozpočtu EU vč. NGEU									3 462,1	88 785,8	953,3	23 498,9	38 440,6	1 008 429,0

* vč. paušálního snížení pro AT, DE, DK, NL a SE

** od roku 2021

Pozn.: pro přepočtení mezi EUR a CZK použit průměrný kurz za 1. pololetí roku 2022 (24,649 Kč/EUR - údaj ČNB)

Tabulka č. 70: Výdaje na financování společných programů EU a ČR (bez SZP) dle víceletých finančních rámců v 1. pololetí roku 2022 (tis. Kč)

Nástroj	Název	Schválený rozpočet			Rozpočet po změnách			Skutečnost			Stav nároků z nespotřebovaných výdajů k 1.1.2022			Skutečné čerpání nároků z nespotřebovaných výdajů k 30.6.2022			Stav nároků z nespotřebovaných výdajů k 30.6.2022			
		podíl SR	kryto příjmem z rozpočtu EU	celkem	podíl SR	kryto příjmem z rozpočtu EU	celkem	podíl SR	kryto příjmem z rozpočtu EU	celkem	podíl SR	kryto příjmem z rozpočtu EU	celkem	podíl SR	kryto příjmem z rozpočtu EU	celkem	podíl SR	kryto příjmem z rozpočtu EU	celkem	
03200	OP Vzdělávání pro konkurenceschopnost										2	9	11				2	9	11	
03600	Integrovaný operační program										31 257	129 734	160 991				31 257	129 734	160 991	
03800	Regionální operační programy										483 717		483 717				429 718		429 718	
03900	OP Praha Konkurenceschopnost										24 592		24 592				24 592		24 592	
04000	OP Praha Adaptabilita										85		85				85		85	
04601	Jiné programy/projekty EU - EURES/T										4 237	23 453	27 689				4 237	23 453	27 689	
04602	Jiné programy/projekty EU - EMCDDA	1 676		1 676	1 676		1 676													
04603	Jiné programy/projekty EU - Veterinární opatření											1 721	1 721					1 721	1 721	
04604	Jiné programy/projekty EU - Evropská migrační síť	257	2 516	2 773	257	2 535	2 792	42	804	847	1 072	4 322	5 394	0	25	25	0	0	0	
04606	Jiné programy/projekty EU - Samostatné granty EK										367	367	3 830				3 830	1 254	5 085	
04608	Jiné programy/projekty EU - Konference, semináře										31	31								
04701	KP Progress											11 427	507	11 935				11 427	507	11 935
04703	KP Life+	60 000	180 000	240 000	60 000	180 000	240 000	8 829	31 709	40 538	133 611	117 401	251 012	7 682	25 258	32 940	2 060	8 398	10 459	
04706	KP Connect										409	457	866				409	457	866	
04710	KP Eurostar	1 500	500	2 000	1 500	500	2 000	15 658	5 219	20 877	23 140	7 281	30 421	15 658	5 219	20 877	7 482	2 062	9 544	
04711	KP Občanská spravedlnost, Civil Justice											325	556	881				325	556	881
04712	KP Trestní spravedlnost, Crime Justice											150	479	628				150	479	628
04716	KP Kooperační program s EUIPO	630	5 670	6 300	630	5 670	6 300	277	2 497	2 775										
04717	KP Evropa pro občany											75	282	356				75	282	356
04719	KP Erasmus										1 737	1 737	226				226		226	
04726	Solidarita a řízení migračních toků EIF												25	25				25	25	
04741	KP ICT PSP											98	53	150				98	53	150
04742	KP Justice	64	0	64	64	387	451	7	22	29	1 604	5 052	6 656	7	22	29	1 586	4 998	6 584	
04743	KP Rights, Equality and Citizenship											224	224	100				100	100	100
04746	KP Hercule											826	2 479	3 306				826	2 479	3 306
04749	KP Civilní ochrana											167	244	412				167	244	412
04800	Twinning out												263	263					190	190
04900	Fond solidarity		0	0		4 845	4 845		4 078	4 078										
04900	Fond solidarity											224 912	224 912	220 067	220 067	220 067	220 067		0	0
Období 2004-2013		64 128	188 686	252 813	64 128	193 937	258 064	24 813	271 602	296 415	720 850	515 740	1 236 589	23 347	250 592	273 939	518 552	177 002	695 554	
10100	OP Rybářství 2014+	37 000	113 000	150 000	37 000	113 000	150 000	18 391	57 505	75 897	44 721	39 434	84 155	3 944	13 288	17 232	0	0	0	
10200	OP Podnikání a inovace pro konkurenceschopnost 2014+	56 803	20 288 012	20 344 815	56 803	20 288 012	20 344 815	35 453	7 841 467	7 876 919	1 888 830	4 175 933	6 064 764	6 177	25 062	31 240	1 881 273	4 142 561	6 023 834	
10300	OP Výzkum, vývoj a vzdělávání 2014+	1 194 805	3 910 823	5 105 628	1 261 918	3 910 823	5 172 741	708 403	3 541 212	4 249 615	320 361	4 397 782	4 718 143	159 612	1 169 616	1 329 229	27 476	1 890 841	1 918 317	
10400	OP Zaměstnanost 2014+	863 037	4 589 920	5 452 957	860 325	5 182 018	6 042 343	528 669	2 722 005	3 250 674	344 891	2 201 568	2 546 459	75 126	482 834	557 961	125 303	552 488	677 791	
10501	OP Doprava - ERDF 2014+		7 180 727	7 180 727		7 180 727	7 180 727		3 553 074	3 553 074		547 317	547 317						0	0
10502	OP Doprava - CF 2014+	11 216	9 473 517	9 484 733	11 216	9 473 517	9 484 733	4 562	3 746 625	3 751 186	14 863	4 935 705	4 950 568	263	2 489 041	2 489 304	3 172	2 501 081	2 504 253	
10601	OP Životní prostředí - ERDF 2014+	32 324	1 178 489	1 210 813	48 788	1 253 485	1 302 273	28 776	712 149	740 925	120 928	461 982	582 910	25 455	130 493	155 948	19 768	150 833	170 601	
10602	OP Životní prostředí - CF 2014+	48 724	6 251 729	6 300 453	94 075	6 427 202	6 521 276	62 695	1 789 933	1 852 629	454 102	2 861 454	3 315 556	52 992	115 157	168 149	188 252	2 288 144	2 476 396	
10700	Integrovaný regionální operační program 2014+	366 532	24 774 649	25 141 181	351 690	24 189 727	24 541 417	476 959	8 252 414	8 729 372	3 730 306	5 156 906	8 887 211	324 764	2 079 243	2 404 006	1 287 851	825 261	2 113 112	
10701	Integrovaný regionální operační program REACT-EU 2014+	600 179	7 041 769	7 641 949	654 586	7 894 914	8 549 499	53 567	1 667 685	1 721 252	153 948	281 407	435 355	12 378	252 469	264 848	17 266	17 928	35 194	
10800	OP Praha - půl růstu ČR 2014+		900 000	900 000		900 000	900 000		512 495	512 495		855 951	855 951		512 495	512 495		35 802	35 802	
10901	OP Technická pomoc - MMR 2014+	123 539	500 000	623 539	123 539	500 000	623 539	49 157	234 300	283 457	119 908	758 600	878 507	29 354	166 336	195 690	43 425	318 416	361 841	
10902	OP Technická pomoc Auditní orgán 2014+	20 691	93 057	113 748	20 691	93 057	113 748	10 983	61 786	72 769	18 397	133 701	152 098	5 871	35 695	41 565	5 900	60 857	66 757	
10903	OP Technická pomoc Platební a certifikační orgán 2014+	6 351	29 957	36 308	6 351	29 957	36 308	1 913	10 772	12 685	3 925	28 099	32 024	154	552	706	3 104	23 914	27 018	
10904	OP Technická pomoc CKB AFCOS 2014+	1 015	5 752	6 767	1 015	5 752	6 767	423	2 398	2 821	466	2 638	3 105	21	121	142	253	1 423	1 676	
10905	OP Technická pomoc - Ostatní 2014+	1 053	5 418	6 471	1 053	5 418	6 471	363	2 058	2 421	5 464	31 859	37 323	305	1 729	2 034	3 013	18 336	21 349	
11000	Programy přeshraniční spolupráce INTERREG V-A - Technická pomoc 2014+	50 000	1 983	51 983	50 000	1 983	51 983	17 534	5 020	22 554	78 874	127 629	206 503	885	3 984	4 869	220	0	220	
11001	Programy přeshraniční spolupráce INTERREG V-A ČR-PI 2014+	2 208	4 121	6 328	2 208	4 233	6 441	1 201	7 015	8 216	6 831	14 749	21 580	1 188	6 841	8 029	1 108	5 058	6 166	
11002	Programy přeshraniční spolupráce INTERREG V-A ČR-SI 2014+	100		100	100		100				1 400	1 000	2 400				0	0	0	
11003	Programy přeshraniční spolupráce INTERREG V-A ČR-Rk 2014+	4 000	2 000	6 000	4 006	2 034	6 040	55	310	365	8 017	14 443	22 460	52	293	345	245	1 384	1 629	
11004	Programy přeshraniční spolupráce INTERREG V-A ČR-Bv 2014+	7 000	3 500	10 500	7 389	5 707	13 096	1 245	452	1 696	10 691	30 516	41 207	479	281	760	352	1 996	2 347	
11005	Programy přeshraniční spolupráce INTERREG V-A ČR-Ss 2014+	1 546	2 328	3 874	1 546	2 328	3 874	270	775	1 045	7 578	16 148	23 726	248	655	903	699	1 709	2 408	
11100	OP nadnárodní spolupráce - Technická pomoc 2014+								0	0	217	8 775	8 992		0	0		0	0	
11101	OP nadnárodní spolupráce Central Europe 2014+	1 300		1 300	1 300		1 300	235		235	6 617	40 142	46 759	151		151	893	5 055	5 948	
11102	OP nadnárodní spolupráce Danube 2014+	900	1 700	2 600	973	2 112	3 085	126	711	837	7 165	15 535	22 700	54	305	359	49	269	319	
11200	OP meziregionální spolupráce 2014+	30	170	200	30	170	200				3 955	2 250	6 204				997	2 250	3 246	
12000	Jiné EU 2014+	2 148	18 731	20 879	2 148	18 731	20 879	192	7 323	7 515	5 463	20 206	25 670	126	6 851	6 977	4 567	7 149	11 716	
12001	Jiné EU - Fond pro vnitřní bezpečnost 2014+	17 869	286 182	304 051	21 298	286 182	307 480	5 341	40 610	45 950	15 100	49 540	64 640	2 734	16 031	18 765	904	3 908	4 812	
12002	Jiné EU - Azylový a migrační fond 2014+	37 039	168 075	205 114	45 553	171 747	217 300	13 362	49 892	63 254	40 064	125 494	165 558	7 546	29 674	37 220	5 336	18 440	23 776	
12003	Jiné EU - Operační program Potravinové a materiální pomoci 2014+	15 175	26 551	41 727	15 175	155 028	170 203	6 143	34 810	40 954	4 203	23 726	27 929	283	29 429	29 713	3 731	21 056	24 788	
12004	Jiné EU - Evropský fond pro přizpůsobení se globalizaci 2014										19	26 224	26 243				19	56	75	
12005	Jiné EU - zahraniční rozvojová spolupráce s EK 2014+	2 938	17 062	20 000	2 938	17 062	20 000		6 928	6 928	398	26 579	26 977		344	344	398	25 929	26 327	

Tabulka č.: 70 Výdaje na financování společných programů EU a ČR (bez SZP) dle víceletých finančních rámců v 1. pololetí roku 2022 (tis. Kč)

Nástroj	Název	Schválený rozpočet			Rozpočet po změnách			Skutečnost			Stav nároků z nespotřebovaných výdajů k 1.1.2022			Skutečné čerpání nároků z nespotřebovaných výdajů k 30.6.2022			Stav nároků z nespotřebovaných výdajů k 30.6.2022		
		podíl SR	kryto příjmem z rozpočtu EU	celkem	podíl SR	kryto příjmem z rozpočtu EU	celkem	podíl SR	kryto příjmem z rozpočtu EU	celkem	podíl SR	kryto příjmem z rozpočtu EU	celkem	podíl SR	kryto příjmem z rozpočtu EU	celkem	podíl SR	kryto příjmem z rozpočtu EU	celkem
12101	KP - Nástroj pro propojení Evropy 2014+	458	4 452 463	4 452 921	458	4 452 463	4 452 921	304	1 675 274	1 675 577	4 790	237 357	242 147	172	4 629	4 801	4 079	222 856	226 936
12103	KP COSME 2014+	19 000		19 000	19 000		19 000				1 581		1 581			1 581		1 581	1 581
12104	KP Horizont 2020 2014+	25 977	18 495	44 472	25 977	17 890	43 867	16 575	10 002	26 577	3 403	20 339	23 742	1	658	659	3 402	18 601	22 003
12105	KP Program pro zaměstnanost a sociální inovace (EASI)	520		520	520		520	624	63	687	2 558	8 328	10 886	599		599	1 760	8 328	10 087
12106	KP Statistický program ES 2014+	3 784	3 728	7 512	3 784	3 728	7 512	1 721	2 351	4 073	2 107	13 511	15 617	367	1 269	1 636	1 032	3 451	4 483
12107	KP Customs 2020										13	2 042	2 055				13	2 042	2 055
12108	KP Erasmus +	850		850	1 366		1 366	508	3 232	3 741	483	3 356	3 839		408	408	282	2 356	2 638
12109	KP 3. Akční program v oblasti zdraví	848	2 522	3 370	848	2 522	3 370	54	674	728	1 023	1 911	2 934	37	579	616	248	306	554
12200	Program ELENA (Horizont 2020)								492	492									
Víceletý finanční rámec 2014-2020		3 556 960	91 346 431	94 903 391	3 735 666	92 591 528	96 327 194	2 045 804	36 553 809	38 599 613	7 433 658	27 700 134	35 133 792	711 339	7 576 363	8 287 702	3 637 974	13 180 082	16 818 056
14000	OP Spravedlivá transformace	10 000	1 100 000	1 110 000	10 000	1 100 000	1 110 000												
14100	OP Rybářství 2021+	3 000	7 000	10 000	3 000	7 000	10 000												
14200	OP Technologie a aplikace pro konkurenceschopnost	1 204	502 810	504 014	1 204	502 810	504 014	0	0	0									
14300	OP Jan Amos Komenský	1 403 868	4 210 000	5 613 868	1 335 814	4 210 000	5 545 814	0	0	0									
14400	OP Zaměstnanost plus 2021+	14 948	61 221	76 169	14 948	61 221	76 169												
14500	OP Doprava - ERDF 2021+		893 053	893 053		893 053	893 053		0	0									
14600	OP Doprava - CF 2021+		14 873 609	14 873 609		14 873 609	14 873 609		0	0									
14700	OP Životní prostředí - ERDF 2021+	8 000	100 000	108 000	8 000	20 000	28 000												
14800	OP Životní prostředí - CF 2021+	9 145	904 120	913 265	9 145	984 120	993 265												
14900	Integrovaný regionální operační program 2021+	70 000	680 000	750 000	13 130	241 733	254 863				50 000		50 000				50 000		50 000
15001	OP Technická pomoc - MMR 2021+										71 000		71 000				71 000		71 000
15102	Program přeshraniční spolupráce INTERREG VI-A ČR-PI 2021+	123	697	820	123	697	820	89	503	591									
15201	Programy nadnárodní spolupráce - Technická pomoc 2021+		2 000	2 000		2 000	2 000					2 000	2 000					0	0
15202	Program nadnárodní spolupráce Central Europe 2021+	2 200		2 200	2 200		2 200				2 550		2 550					0	0
15203	Program nadnárodní spolupráce Danube 2021+	1 100		1 100	1 100		1 100				1 750		1 750					0	0
15300	Programy meziregionální spolupráce 2021+	3 244		3 244	3 244		3 244				3 200		3 200					0	0
16600	Horizont Evropa		523	523		1 129	1 129				37		37						
16801	Program pro jednotný trh - veterinární programy pro nákazy zvířat a zoonózy		50 000	50 000		50 000	50 000		10 301	10 301									
16802	Program pro jednotný trh - Statistický program ES 2021+	4 766	13 756	18 522	4 766	13 756	18 522	418	4 028	4 446									
16900	Nástroj pro propojení Evropy (CEF) 2021+	100	1 504 845	1 504 945	100	1 504 845	1 504 945				1 318		1 318						
17000	Národní plán obnovy - Nástroj pro oživení a odolnosti (RRF)		7 110 880	7 110 880		7 110 880	7 110 880												
17011	NPO Digitální služby občanům a firmám	5 250	347 479	352 729	5 250	347 479	352 729		6 823	6 823		29 658	29 658		5 425	5 425		2 585	2 585
17012	NPO Digitální systémy státní správy	11 668	2 917 011	2 928 679	11 668	2 916 151	2 927 819	0	22 429	22 429		221 605	221 605		22 429	22 429		72 993	72 993
17013	NPO Digitální vysokorychlostní sítě		90 000	90 000		90 000	90 000												
17014	NPO Digitální ekonomika a společnost, inovativní start-upy a nové technol.		47 000	47 000		47 000	47 000												
17016	NPO Zrychlení a digitalizace stavebního řízení		994 500	994 500		994 500	994 500					1 200 000	1 200 000					1 200 000	1 200 000
17021	NPO Udržitelná a bezpečná doprava	9 430 113	9 430 113	9 430 113	9 430 113	9 430 113	9 430 113		2 630 294	2 630 294		5 282 184	5 282 184		1 000 000	1 000 000		3 696 787	3 696 787
17022	NPO Snížení spotřeby energie		3 092 700	3 092 700		3 092 700	3 092 700												
17024	NPO Rozvoj čisté mobility		600 500	600 500		600 500	600 500		19 845	19 845									
17025	NPO Renovace budov a ochrana ovzduší		5 200 000	5 200 000		5 200 000	5 200 000		4 255 412	4 255 412									
17026	NPO Ochrana přírody a adaptace na klimatickou změnu		5 398 000	5 398 000		5 398 000	5 398 000		773 934	773 934		489 177	489 177		352 248	352 248		0	0
17027	NPO Cirkulární ekonomika a recyklace a průmyslová voda		100 000	100 000		100 000	100 000												
17028	NPO Revitalizace území se starou stavební zátěží		800 000	800 000		800 000	800 000												
17029	NPO Podpora biodiverzity a boj se suchem		983 000	983 000		983 000	983 000												
17031	NPO Inovace ve vzdělávání v kontextu digitalizace		1 423 000	1 423 000		1 583 400	1 583 400		1 454 793	1 454 793									
17032	NPO Adaptace kapacity a zaměření školních programů		2 300 000	2 300 000		2 134 755	2 134 755		340 687	340 687									
17033	NPO Modernizace služeb zaměstnanosti a rozvoj trhu práce		1 719 000	1 719 000		1 719 000	1 719 000		0	0									
17045	NPO Rozvoj kulturního a kreativního sektoru		490 000	490 000		490 000	490 000		0	0									
17051	NPO Excelentní výzkum a vývoj v prioritních oblastech veř. zájmu ve zdravot.		1 000 000	1 000 000		1 000 000	1 000 000		0	0									
17052	NPO Podpora VaV v podnicích a zavádění inovací do podn. praxe		548 000	548 000		548 000	548 000		0	0									
17061	NPO Zvýšení odolnosti systému zdravotní péče		294 800	294 800		294 800	294 800												
17062	NPO Národní plán na posílení onkologické prevence a péče		415 600	415 600		415 600	415 600												
17200	Kosmický program Unie	500	2 000	2 500	500	2 000	2 500												
17400	Program Customs								402	402									
17800	Erasmus + 2021+								910	910									
18000	Program Občané, rovnost, práva a hodnoty								540	540		1 560	1 560		540	540		200	200
18300	Nástroj pro technickou pomoc (TSI)	500		500	500		500												
18400	Program v oblasti zdraví (EU4Health) 2021+	663	995	1 658	663	995	1 658												
18500	Program EU pro zaměstnanost a sociální inovace	1 050	450	1 500	1 050	450	1 500												
18800	Azylový, migrační a integrační fond (AMIF) 2021+	0		0	77		77	7	59	65	1		1				1		1
18900	Fond pro vnitřní bezpečnost (ISF) 2021+							62	560	622	362	1 509	1 872	62	560	622	156	0	156
19500	Jiné EU 2021+	208	3 162	3 370	208	3 162	3 370		1 151	1 151	17	181	198				17	181	198
19501	Frontex 2021+								6 121	6 121					0	0			
Víceletý finanční rámec 2021-2027		1 551 536	70 211 824	71 763 360	1 426 690	69 768 458	71 195 147	575	9 530 148	9 530 724	128 881	7 227 874	7 356 755	62	1 381 202	1 381 264	121 174	4 972 746	5 093 920
Celkem		5 172 624	161 746 940	166 919 564	5 226 483	162 553 922	167 780 406												

Tabulka č. 71: Výdaje na financování společných programů EU a ČR (bez SZP) v 1. pololetí roku 2022 (tis. Kč)

Kapitola	Období	Nástroj		Schválený rozpočet			Rozpočet po změnách			Skutečnost			Stav nároků z nespotřebovaných výdajů k 1.1.2022			Skutečné čerpání nároků z nespotřebovaných výdajů k 30.6.2022			Stav nároků z nespotřebovaných výdajů k 30.6.2022				
				podíl SR	kryto příjmem z rozpočtu EU	celkem	podíl SR	kryto příjmem z rozpočtu EU	celkem	podíl SR	kryto příjmem z rozpočtu EU	celkem	podíl SR	kryto příjmem z rozpočtu EU	celkem	podíl SR	kryto příjmem z rozpočtu EU	celkem	podíl SR	kryto příjmem z rozpočtu EU	celkem		
KPR	Víceletý finanční rámec 2014-2020	10601	OP Životní prostředí - ERDF2014+		777	777		777	777		0	0		10 855	10 855		0	0			3 946	3 946	
	Výsledek				777	777		777	777		0	0		10 855	10 855		0	0			3 946	3 946	
ÚVČR	Období 2004-2013	04602	Jiné programy/projekty EU - EMCDDA	1 676		1 676	1 676		1 676														
		04717	KP Evropa pro občany										75	282	356						75	282	356
		04742	KP Justice	64	0	64	64	387	451														
	Výsledek	1 740	0	1 740	1 740	387	2 127				75	282	356				75	282			356		
	Víceletý finanční rámec 2014-2020	10400	OP Zaměstnanost 2014+	776	3 036	3 812	776	3 036	3 812	558	2 331	2 889	6 281	25 404	31 684	334	1 562	1 896	5 220	20 767	25 987		
		10602	OP Životní prostředí - CF 2014+							1 380	7 822	9 202	3 084	17 479	20 563	1 380	7 822	9 202	0	0	0		
		10905	OP Technická pomoc - Ostatní 2014+										780	4 486	5 266				780	4 486	5 266		
	Výsledek	776	3 036	3 812	776	3 036	3 812	1 938	10 153	12 091	10 145	47 369	57 513	1 715	9 384	11 098	6 000	25 253	31 253				
	Víceletý finanční rámec 2021-2027	18000	Program Občané, rovnost, práva a hodnoty							540	540		1 560	1 560				540	540		200	200	
		19500	Jiné EU 2021+	208	3 162	3 370	208	3 162	3 370	1 151	1 151	17	1 181	1 181						17	181	198	
	Výsledek	208	3 162	3 370	208	3 162	3 370	1 691	1 691	17	1 740	1 758	540	540	17	1 740	1 758	540	540	17	181	398	
MZV	Víceletý finanční rámec 2014-2020	12001	Jiné EU - Fond pro vnitřní bezpečnost 2014+	140		140	140		140	200	602	802	535	2 076	2 612	200	602	802	0	0	0	0	
		12005	Jiné EU - zahraniční rozvojová spolupráce s EK 2014+	2 938	17 062	20 000	2 938	17 062	20 000		6 928	6 928	398	26 579	26 977		344	344	398	25 929	26 327		
	Výsledek	3 078	17 062	20 140	3 078	17 062	20 140	200	7 530	7 730	933	28 655	29 588	200	946	1 146	398	25 929	26 327				
	Víceletý finanční rámec 2021-2027	17011	NPO Digitální služby občanům a firmám		10 285	10 285		10 285	10 285														
		17012	NPO Digitální systémy státní správy		295 446	295 446		295 446	295 446		22 429	22 429		216 605	216 605		22 429	22 429		67 993	67 993		
	Výsledek	305 731	305 731	305 731	305 731	305 731	305 731	22 429	22 429	216 605	216 605	22 429	22 429	67 993	67 993					67 993	67 993		
MO	Období 2004-2013	04719	KP Erasmus								1 737	1 737											
	Výsledek	1 737	1 737								1 737	1 737											
	Víceletý finanční rámec 2014-2020	10300	OP Výzkum, vývoj a vzdělávání 2014+																				
		10400	OP Zaměstnanost 2014+							219	2 168	2 387	2 502	14 181	16 683	219	2 168	2 387	1 452	8 227	9 679		
		10602	OP Životní prostředí - CF 2014+	11 781	20 741	32 522	11 781	20 741	32 522	66	375	441	14 946	20 291	35 237	66	375	441	0	0	0		
		10700	Integrovaný regionální operační program 2014+	0	0	0	0	25 300	25 300														
		10701	Integrovaný regionální operační program REACT-EU 2014+	0	0	0	70 000	412 967	482 967														
	Výsledek	11 781	20 741	32 522	81 781	459 008	540 789	1 248	5 010	6 258	22 291	47 171	69 462	1 248	5 010	6 258	4 912	17 980	22 892				
	Víceletý finanční rámec 2021-2027	14300	OP Jan Amos Komenský	3 000	10 000	13 000	3 000	10 000	13 000														
		14900	Integrovaný regionální operační program 2021+	70 000	680 000	750 000	0	241 733	241 733														
	Výsledek	73 000	690 000	763 000	3 000	251 733	254 733																
KVOP	Víceletý finanční rámec 2014-2020	10400	OP Zaměstnanost 2014+	57	325	383	57	325	383	24	138	163	155	878	1 033				155	878	1 033		
	Výsledek	57	325	383	57	325	383	24	138	163	155	878	1 033					155	878	1 033			
MF	Období 2004-2013	04746	KP Hercule										826	2 479	3 306				826	2 479	3 306		
	Výsledek	826	2 479	3 306							826	2 479	3 306					826	2 479	3 306			
	Víceletý finanční rámec 2014-2020	10400	OP Zaměstnanost 2014+							9	9	19	6 336	21 255	27 591	9	9	19	5 908	20 827	26 734		
		10601	OP Životní prostředí - ERDF2014+							296	198	494	11 747	8 157	19 905	296	198	494	7 307	12	7 319		
		10602	OP Životní prostředí - CF 2014+										6 500	8 000	14 500				6 500	8 000	14 500		
		10902	OP Technická pomoc Auditní orgán 2014+	20 691	93 057	113 748	20 691	93 057	113 748	10 983	61 786	72 769	18 397	133 701	152 098	5 871	35 695	41 565	5 900	60 857	66 757		
		10903	OP Technická pomoc Platební a certifikační orgán 2014+	6 351	29 957	36 308	6 351	29 957	36 308	1 913	10 772	12 685	3 925	28 099	32 024	154	552	706	3 104	23 914	27 018		
		10904	OP Technická pomoc CKB AFCOS 2014+	1 015	5 752	6 767	1 015	5 752	6 767	423	2 398	2 821	466	2 638	3 105	21	121	142	253	1 423	1 676		
		12000	Jiné EU 2014+										89	89							0	0	
		12001	Jiné EU - Fond pro vnitřní bezpečnost 2014+		905	905		905	905		324	324	229	3 261	3 491		6	6	0	2 218	2 218		
		12002	Jiné EU - Azylový a migrační fond 2014+		681	681		681	681		298	298		2 577	2 577		4	4		2 279	2 279		
		12107	KP Customs 2020										13	2 042	2 055				13	2 042	2 055		
	Výsledek	28 057	130 352	158 409	28 057	130 352	158 409	13 625	75 784	89 409	47 613	209 820	257 433	6 352	36 584	42 935	28 985	121 571	150 556				
	Víceletý finanční rámec 2021-2027	17400	Program Customs								402	402											
	Výsledek	402	402								402	402											
MPSV	Období 2004-2013	03200	OP Vzdělávání pro konkurenceschopnost										2	9	11				2	9	11		
		03600	Integrovaný operační program										31 257	129 734	160 991				31 257	129 734	160 991		
		04601	Jiné programy/projekty EU - EURES/T										4 237	23 453	27 689				4 237	23 453	27 689		
		04606	Jiné programy/projekty EU - Samostatné granty EK										3 830	1 242	5 072				3 830	1 242	5 072		
		04701	KP Progress										11 427	507	11 935				11 427	507	11 935		
		04743	KP Rights, Equality and Citizenship								224	224		100	100					100	100		
	Výsledek	224	224							224	224	50 753	155 045	205 798				50 753	155 045	205 798			
	Víceletý finanční rámec 2014-2020	10400	OP Zaměstnanost 2014+	720 672	4 127 549	4 848 221	720 672	4 736 320	5 456 992	418 278	2 285 519	2 703 797	119 198	1 234 981	1 354 180	31 790	191 352	223 142	43 195	297 964	341 159		
		10601	OP Životní prostředí - ERDF2014+							227	112	339	7 450	112	7 562	227	112	339	7 223	7	7 223		
		10602	OP Životní prostředí - CF 2014+										25 525	7	35 521				25 525	7			

Tabulka č. 71: Výdaje na financování společných programů EU a ČR (bez SZP) v 1. pololetí roku 2022 (tis. Kč)

Kapitola	Období	Nástroj	Schválený rozpočet			Rozpočet po změnách			Skutečnost			Stav nároků z nespotebovaných výdajů k 1.1.2022			Skutečné čerpání nároků z nespotebovaných výdajů k 30.6.2022			Stav nároků z nespotebovaných výdajů k 30.6.2022			
			podíl SR	kryto příjmem z rozpočtu EU	celkem	podíl SR	kryto příjmem z rozpočtu EU	celkem	podíl SR	kryto příjmem z rozpočtu EU	celkem	podíl SR	kryto příjmem z rozpočtu EU	celkem	podíl SR	kryto příjmem z rozpočtu EU	celkem	podíl SR	kryto příjmem z rozpočtu EU	celkem	
Viceletý finanční rámec 2021-2027	14400	OP Zaměstnanost plus 2021+	14 468	59 194	73 661	14 468	59 194	73 661													
	14800	OP Životní prostředí - CF 2021+	7 145	4 120	11 265	7 145	4 120	11 265													
	17012	NPO Digitální systémy státní správy		310 435	310 435		310 435	310 435													
	17022	NPO Snižování spotřeby energie		111 700	111 700		111 700	111 700													
	17033	NPO Modernizace služeb zaměstnanosti a rozvoj trhu práce		1 719 000	1 719 000		1 719 000	1 719 000	0	0											
	18300	Nástroj pro technickou pomoc (TSI)	500		500	500		500													
	18500	Program EU pro zaměstnanost a sociální inovace	1 050	450	1 500	1 050	450	1 500													
		Výsledek	23 163	2 204 899	2 228 061	23 163	2 204 899	2 228 061	0	0											
	MV	Období 2004-2013	04604	Jiné programy/projekty EU - Evropská migrační síť	257	2 516	2 773	257	2 535	2 792	42	804	847	1 072	4 322	5 394	0	25	25	0	0
			04726	Solidarita a řízení migračních toků EIF											25	25				25	25
		04749	KP Civilní ochrana										167	244	412				167	244	
		Výsledek	257	2 516	2 773	257	2 535	2 792	42	804	847	1 240	4 592	5 831	0	25	25	167	270		
Viceletý finanční rámec 2014-2020	10300	OP Výzkum, vývoj a vzdělávání 2014+	3	20	23	3	20	23	65	322	387	115	571	686	64	315	379	24	139		
	10400	OP Zaměstnanost 2014+	34 828	167 930	202 758	33 591	162 858	196 449	12 369	51 596	63 966	56 544	123 260	179 805	5 930	24 390	30 319	33 489	47 975		
	10601	OP Životní prostředí - ERDF2014+	32 324	177 712	210 036	33 292	175 275	208 568	10 906	13 324	24 230	11 953	9 733	21 686	10 678	8 910	19 588	53	5		
	10602	OP Životní prostředí - CF 2014+	15 401	139 879	155 280	32 256	198 614	230 870	9 952	17 849	27 802	14 859	55 896	70 754	5 176	3 731	8 908	3 261	31 657		
	10700	Integrovaný regionální operační program 2014+	9 956	578 143	588 099	9 956	588 237	598 193	39 367	184 934	224 301	172 182	286 704	458 886	34 612	135 104	169 717	100 565	2 167		
	10701	Integrovaný regionální operační program REACT-EU 2014+	315 060	1 785 321	2 100 381	298 409	1 718 816	2 017 225	13 045	60 216	73 262	37 429	84 631	122 060	5 168	26 499	31 667	17 256	17 928		
	11001	Programy přeshraniční spolupráce INTERREG V-ACR-PI 2014+	708	4 121	4 828	708	4 233	4 941	1 199	7 015	8 213	2 635	13 749	16 384	1 185	6 841	8 026	1 108	5 058		
	11003	Programy přeshraniční spolupráce INTERREG V-ACR-RK 2014+	0	0	0	6	34	40	55	310	365	158	885	1 044	52	293	345	91	502		
	11004	Programy přeshraniční spolupráce INTERREG V-ACR-Bv 2014+	0	0	0	389	2 207	2 596	80	452	531	339	1 923	2 263	50	281	330	278	1 576		
	11005	Programy přeshraniční spolupráce INTERREG V-ACR-Ss 2014+										7	40	47					2		
	12000	Jiné EU 2014+	95	297	392	95	297	392	153	6 323	6 476	1 762	10 230	11 992	126	6 069	6 195	867	3 199		
	12001	Jiné EU - Fond pro vnitřní bezpečnost 2014+	17 729	285 277	303 006	21 158	285 277	306 435	5 140	39 684	44 824	14 335	44 203	58 538	2 534	15 424	17 957	904	1 690		
	12002	Jiné EU - Azylový a migrační fond 2014+	37 039	167 393	204 433	45 553	171 066	216 618	13 362	49 594	62 956	40 064	122 917	162 987	7 546	29 670	37 216	5 336	16 161		
	12104	KP Horizont 2020 2014+	47	835	882	47	835	882	23	1 805	1 828	1	1 315	1 317	1	581	582	0	155		
	12108	KP Erasmus +								1 347	1 347		1 092	1 092		408	408		626		
		Výsledek	463 190	3 306 928	3 770 118	475 463	3 307 769	3 783 232	105 717	434 771	540 488	352 384	757 148	1 109 532	73 121	258 515	331 636	163 235	128 845		
	Viceletý finanční rámec 2021-2027	15102	Program přeshraniční spolupráce INTERREG V-ACR-PI 2021+	123	697	820	123	697	820	89	503	591									
		17011	NPO Digitální služby občanům a firmám		90 644	90 644		90 644	90 644												
		17012	NPO Digitální systémy státní správy		2 049 288	2 049 288		2 048 428	2 048 428												
17800		Erasmus + 2021+								38	38										
18800		Azylový, migrační a integrační fond (AMIF) 2021+	0		0	77		77	7	59	65	1		1				1	1		
18900		Fond pro vnitřní bezpečnost (ISF) 2021+							62	560	622	362	1 509	1 872	62	560	622	156	0		
19501		Frontex 2021+							6 121	6 121						0	0				
		Výsledek	123	2 140 629	2 140 752	200	2 139 769	2 139 969	157	7 280	7 438	363	1 509	1 873	62	560	622	157	0		
MŽP		Období 2004-2013	04703	KP Life+	60 000	180 000	240 000	60 000	180 000	240 000	8 829	31 709	40 538	133 611	117 401	251 012	7 682	25 258	32 940	2 060	
		04800	Twinning out								3 158	3 158	263	263				190			
		Výsledek	60 000	180 000	240 000	60 000	180 000	240 000	8 829	34 867	43 696	133 611	117 664	251 275	7 682	25 258	32 940	2 060			
Viceletý finanční rámec 2014-2020	10300	OP Výzkum, vývoj a vzdělávání 2014+									1 250	23 500	24 750				1 250	23 500			
	10400	OP Zaměstnanost 2014+	3 150	13 312	16 463	3 150	13 312	16 463	1 460	6 169	7 629	10 033	44 086	54 120	1 324	5 595	6 920	6 282			
	10601	OP Životní prostředí - ERDF2014+		1 000 000	1 000 000		1 000 000	1 000 000	14 129	689 819	703 948	82 697	413 530	496 226	14 129	120 558	134 687	3 949			
	10602	OP Životní prostředí - CF 2014+	20 000	6 000 000	6 020 000	20 000	6 000 000	6 020 000	6 024	1 670 429	1 676 454	94 221	2 157 065	2 251 285	1 171	10 507	11 678	33 662			
	10700	Integrovaný regionální operační program 2014+							10 822	12 245	23 067	29 776	160 907	190 683	10 822	12 245	23 067	17 163			
	10905	OP Technická pomoc - Ostatní 2014+	450	2 000	2 450	450	2 000	2 450	19	110	129	900	4 550	5 449				900			
	11001	Programy přeshraniční spolupráce INTERREG V-ACR-PI 2014+	1 500		1 500	1 500		1 500	3		3	4 196	1 000	5 196	3			0			
	11002	Programy přeshraniční spolupráce INTERREG V-ACR-SI 2014+	100		100	100		100				1 400	1 000	2 400				0			
	11003	Programy přeshraniční spolupráce INTERREG V-ACR-RK 2014+	4 000	2 000	6 000	4 000	2 000	6 000				7 859	13 557	21 417				155			
	11004	Programy přeshraniční spolupráce INTERREG V-ACR-Bv 2014+	7 000	3 500	10 500	7 000	3 500	10 500	1 165			1 165	10 352	28 593	38 945	429		429			
	11005	Programy přeshraniční spolupráce INTERREG V-ACR-Ss 2014+	1 400	1 500	2 900	1 400	1 500	2 900	133			133	6 607	12 899	19 506	133		133			
	11101	OP nadnárodní spolupráce Central Europe 2014+	1 300		1 300	1 300		1 300	235			235	4 999	35 617	40 616	151		151			
	11102	OP nadnárodní spolupráce Danube 2014+	600		600	600		600				3 498	14 377	17 875				47			
	11200	OP meziregionální spolupráce 2014+										600	600	600				600			
	12000	Jiné EU 2014+								101	101			52	52			0			
	12104	KP Horizont 2020 2014+										910						910			
		Výsledek	39 500	7 022 312	7 061 813	39 500	7 022 312	7 061 813	33 989	2 378 873	2 412 862	259 298	2 910 732	3 170 030	28 161	148 906	177 067	65 085			
Viceletý finanční rámec 2021-2027	14000	OP Spravedlivá transformace	10 000	1 100 000	1 110 000	10 000	1 100 000	1 110 000													
	14700	OP Životní prostředí - ERDF 2021+	8 000	100 000	108 000	8 000	20 000	28 000													
	14800	OP Životní prostředí - CF 2021+	2 000	900 000	902 000	2 000	980 000	982 000													
	17011	NPO Digitální služby občanům a firmám		12 100	12 100		12 100	12 100													
	17022	NPO Snižování spotřeby energie		2 981 000	2 981 000		2 981 000	2 981 000													
	17024	NPO Rozvoj čisté mobility		84 000	84 000		84 000	84 000				19 845									

Tabulka č. 71: Výdaje na financování společných programů EU a ČR (bez SZP) v 1. pololetí roku 2022 (tis. Kč)

Kapitola	Období	Nástroj			Schválený rozpočet			Rozpočet po změnách			Skutečnost			Stav nároků z nespotřebovaných výdajů k 1.1.2022			Skutečné čerpání nároků z nespotřebovaných výdajů k 30.6.2022			Stav nároků z nespotřebovaných výdajů k 30.6.2022				
					podíl SR	kryto příjmem z rozpočtu EU	celkem	podíl SR	kryto příjmem z rozpočtu EU	celkem	podíl SR	kryto příjmem z rozpočtu EU	celkem	podíl SR	kryto příjmem z rozpočtu EU	celkem	podíl SR	kryto příjmem z rozpočtu EU	celkem	podíl SR	kryto příjmem z rozpočtu EU	celkem		
MMR	Období 2004-2013	03800	Regionální operační programy											483 717		483 717				429 718		429 718		
		03900	OP Praha Konkurenceschopnost											24 592		24 592				24 592		24 592		
		04000	OP Praha Adaptabilita											85		85				85		85		
			Výsledek											508 395		508 395				454 396		454 396		
	Víceletý finanční rámec 2014-2020	10300	OP Výzkum, vývoj a vzdělávání 2014+			1 253	5 275	6 528	1 253	5 275	6 528	1 956	8 233	10 189	6 263	22 316	28 579	1 813	7 629	9 442	0	0	0	
		10400	OP Zaměstnanost 2014+			8 708	30 711	39 419	8 708	30 711	39 419	6 668	27 020	33 688	41 014	174 754	215 768	1 947	8 489	10 436	2 695	2 360	5 055	
		10700	Integrovaný regionální operační program 2014+			111 752	23 000 000	23 111 752	110 695	22 261 515	22 372 210	332 054	7 594 164	7 926 217	3 133 701	3 566 913	6 700 614	246 581	1 746 624	1 993 205	1 106 542	460 283	1 566 825	
		10701	Integrovaný regionální operační program REACT-EU 2014+			0	0	0	1 058	738 485	739 542	7 493	847 455	854 948	104 389	9 846	114 235	6 435	202 971	209 406	0	0	0	
		10800	OP Praha - půl růstu ČR 2014+				900 000	900 000		900 000	900 000		512 495	512 495		855 951	855 951		512 495	512 495		35 802	35 802	
		10901	OP Technická pomoc - MMR 2014+			123 539	500 000	623 539	123 539	500 000	623 539	49 157	234 300	283 457	119 908	758 600	878 507	29 354	166 336	195 690	43 425	318 416	361 841	
		11000	Programy přeshraniční spolupráce INTERREG V-A - Technická pomoc 2014+			50 000	1 983	51 983	50 000	1 983	51 983	17 534	5 020	22 554	78 874	127 629	206 503	885	3 984	4 869	220	0	220	
		11100	OP nadnárodní spolupráce - Technická pomoc 2014+										0	0	217	8 775	8 992		0	0	0	0	0	
		11101	OP nadnárodní spolupráce Central Europe 2014+												819		819				0	0	0	
11102		OP nadnárodní spolupráce Danube 2014+												3 462		3 462				2		2		
11200	OP meziregionální spolupráce 2014+												2 958		2 958				0		0			
		Výsledek			295 253	24 437 969	24 733 222	295 253	24 437 969	24 733 222	414 861	9 228 687	9 643 548	3 491 604	5 524 784	9 016 387	287 015	2 648 529	2 935 545	1 152 884	816 861	1 969 745		
Víceletý finanční rámec 2021-2027	14400	OP Zaměstnanost plus 2021+			480	2 028	2 508	480	2 028	2 508										50 000		50 000		
	14900	Integrovaný regionální operační program 2021+												50 000		50 000				50 000		50 000		
	15001	OP Technická pomoc - MMR 2021+												71 000		71 000				71 000		71 000		
	15201	Programy nadnárodní spolupráce - Technická pomoc 2021+				2 000	2 000		2 000	2 000					2 000		2 000				0	0		
	15202	Program nadnárodní spolupráce Central Europe 2021+			2 200		2 200	2 200		2 200					2 550		2 550				0	0		
	15203	Program nadnárodní spolupráce Danube 2021+			1 100		1 100	1 100		1 100					1 750		1 750				0	0		
	15300	Programy meziregionální spolupráce 2021+			3 244		3 244	3 244		3 244					3 200		3 200				0	0		
	17014	NPO Digitální ekonomika a společnost, inovativní start-upy a nové technol.				47 000	47 000		47 000	47 000														
	17016	NPO Zrychlení a digitalizace stavebního řízení				994 500	994 500		994 500	994 500														
	17028	NPO Revitalizace území se starou stavební zátěží				800 000	800 000		800 000	800 000					1 200 000		1 200 000					1 200 000	1 200 000	
			Výsledek			7 024	1 845 528	1 852 552	7 024	1 845 528	1 852 552				128 500	1 202 000	1 330 500				121 000	1 200 000	1 321 000	
	MPO	Období 2004-2013	04606	Jiné programy/projekty EU - Samostatné granty EK											367	367	12	12				12	12	
					Výsledek											367	367	12	12				12	12
Víceletý finanční rámec 2014-2020	10200	OP Podnikání a inovace pro konkurenceschopnost 2014+			56 803	20 089 648	20 146 451	56 803	20 089 648	20 146 451	35 453	7 841 467	7 876 919	1 886 830	4 173 933	6 060 764	6 177	25 062	31 240	1 879 273	4 140 561	6 019 834		
	10300	OP Výzkum, vývoj a vzdělávání 2014+			2 138	5 034	7 172	2 138	5 034	7 172	1 206	3 196	4 401	3 615	19 857	23 471	1 206	3 196	4 401	1 192	13 804	14 996		
	10400	OP Zaměstnanost 2014+			747	1 730	2 477	747	1 730	2 477	1 620	6 847	8 467	5 763	38 906	44 669	891	5 117	6 008	3 162	26 493	29 655		
	10602	OP Životní prostředí - CF 2014+			0	0	0	0	0	0	9 664	14 875	24 539	40 519	59 150	99 670	9 664	14 875	24 539	0	0	0		
	10700	Integrovaný regionální operační program 2014+												3 340	14 113	17 453				3 340	14 113	17 453		
	10905	OP Technická pomoc - Ostatní 2014+												392	2 221	2 613				392	2 221	2 613		
	11102	OP nadnárodní spolupráce Danube 2014+			300	1 700	2 000	373	2 112	2 485	126	711	837	204	1 158	1 363	54	305	359	0	0	0		
	11200	OP meziregionální spolupráce 2014+			30	170	200	30	170	200				397	2 250	2 646				397	2 250	2 646		
	12103	KP COSME 2014+			19 000		19 000	19 000		19 000				1 581		1 581				1 581		1 581		
	12200	Program ELENA (Horizont 2020)											492	492										
			Výsledek			79 018	20 098 282	20 177 300	79 090	20 098 694	20 177 785	48 068	7 867 589	7 915 657	1 942 641	4 311 589	6 254 230	17 992	48 556	66 548	1 889 338	4 199 441	6 088 779	
	Víceletý finanční rámec 2021-2027	14200	OP Technologie a aplikace pro konkurenceschopnost			1 204	502 810	504 014	1 204	502 810	504 014	0	0	0										
		17000	Národní plán obnovy - Nástroj pro oživení a odolnosti (RRF)				7 110 880	7 110 880		7 110 880	7 110 880													
		Výsledek			1 204	7 613 690	7 614 894	1 204	7 613 690	7 614 894	0	0	0											
MD	Víceletý finanční rámec 2014-2020	10200	OP Podnikání a inovace pro konkurenceschopnost 2014+				198 364	198 364		198 364	198 364				0	0								
		10400	OP Zaměstnanost 2014+			1 441	6 087	7 528	1 441	6 087	7 528	217	915	1 132	842	1 935	2 776	3	11	14	839	1 923	2 762	
		10501	OP Doprava - ERDF 2014+				7 180 727	7 180 727		7 180 727	7 180 727		3 553 074	3 553 074		547 317	547 317					0	0	
		10502	OP Doprava - CF 2014+			11 216	9 473 517	9 484 733	11 216	9 473 517	9 484 733	4 562	3 746 625	3 751 186	14 863	4 935 705	4 950 568	263	2 489 041	2 489 304	3 172	2 501 081	2 504 253	
		12101	KP - Nástroj pro propojení Evropy 2014+			458	4 452 463	4 452 921	458	4 452 463	4 452 921	304	1 675 274	1 675 577	4 790	237 357	242 147	172	4 629	4 801	4 079	222 856	226 936	
		12104	KP Horizont 2020 2014+													1 270							1 270	1 270
				Výsledek			13 115	21 311 159	21 324 274	13 115	21 311 159	21 324 274	5 082	8 975 887	8 980 969	20 495	5 723 583	5 744 078	438	2 493 681	2 494 118	8 091	2 727 130	2 735 221
		Víceletý finanční rámec 2021-2027	14500	OP Doprava - ERDF 2021+				893 053	893 053		893 053	893 053				0	0							
14600	OP Doprava - CF 2021+				14 873 609	14 873 609		14 873 609	14 873 609				0	0										
16600	Horizont Evropa				523	523		523	523				0	0										
16900	Nástroj pro propojení Evropy (CEF) 2021+			100	1 504 845	1 504 945	100	1 504 845	1 504 945		1 318	1 318												
17021	NPO Udržitelná a bezpečná doprava				9 430 113	9 430 113		9 430 113	9 430 113					5 282 184	5 282 184		1 000 000	1 000 000		3 696 787	3 696 787			
17024	NPO Rozvoj čisté mobility				516 500	516 500		516 500	516 500															
17200	Kosmický program Unie			500	2 000	2 500	500	2 000	2 500															
		Výsledek			600	27 220 643	27 221 243	600																

Tabulka č. 71: Výdaje na financování společných programů EU a ČR (bez SZP) v 1. pololetí roku 2022 (tis. Kč)

Kapitola	Období	Nástroj			Schválený rozpočet			Rozpočet po změnách			Skutečnost			Stav nároků z nespoteřebovaných výdajů k 1.1.2022			Skutečné čerpání nároků z nespoteřebovaných výdajů k 30.6.2022			Stav nároků z nespoteřebovaných výdajů k 30.6.2022						
		podíl SR	kryto příjmem z rozpočtu EU	celkem	podíl SR	kryto příjmem z rozpočtu EU	celkem	podíl SR	kryto příjmem z rozpočtu EU	celkem	podíl SR	kryto příjmem z rozpočtu EU	celkem	podíl SR	kryto příjmem z rozpočtu EU	celkem	podíl SR	kryto příjmem z rozpočtu EU	celkem	podíl SR	kryto příjmem z rozpočtu EU	celkem				
ČTÚ	Víceletý finanční rámec 2014-2020	10700	Integrovaný regionální operační program 2014+												1 569	6 630	8 200						1 569	6 630	8 200	
		Výsledek													1 569	6 630	8 200						1 569	6 630	8 200	
MZe	Období 2004-2013	04603	Jiné programy/projekty EU - Veterinární opatření														1 721	1 721							1 721	1 721
		Výsledek														1 721	1 721								1 721	1 721
	Víceletý finanční rámec 2014-2020	10100	OP Rybářství 2014+			37 000	113 000	150 000	37 000	113 000	150 000	18 391	57 505	75 897	44 721	39 434	84 155	3 944	13 288	17 232	0	0	0	0	0	
		10400	OP Zaměstnanost 2014+									1	4	5	678	2 070	2 748	1	4	5	0	0	0	0		
		10601	OP Životní prostředí - ERDF2014+												818	4 636	5 454				818	4 636	5 454			
		10602	OP Životní prostředí - CF 2014+									42	238	280	14 966	73 333	88 299	42	238	280	14 451	70 418	84 869			
		10700	Integrovaný regionální operační program 2014+												4 632	20 952	25 584				4 632	20 952	25 584			
		11005	Programy přeshraniční spolupráce INTERREG V-A ČR-Ss 2014+									47	268	316	106	601	707	47	268	316	0	0	0			
		12000	Jiné EU 2014+			2 052	18 434	20 487	2 052	18 434	20 487	39	899	939		4 230	4 230		782	782			0	0		
		12104	KP Horizont 2020 2014+				365	365		365	365		119	119		1 165	1 165		77	77			790	790		
		Výsledek				39 052	131 799	170 852	39 052	131 799	170 852	18 521	59 034	77 555	65 921	146 421	212 342	4 034	14 657	18 691	19 902	96 795	116 697			
	Víceletý finanční rámec 2021-2027	14100	OP Rybářství 2021+			3 000	7 000	10 000	3 000	7 000	10 000															
		16801	Program pro Jednotný trh - veterinární programy pro náklady zvířat a zoonózy				50 000	50 000		50 000	50 000		10 301	10 301												
		17026	NPO Ochrana přírody a adaptace na klimatickou změnu				5 398 000	5 398 000		5 398 000	5 398 000		773 934	773 934		489 177	489 177		352 248	352 248			0	0		
		Výsledek				3 000	5 455 000	5 458 000	3 000	5 455 000	5 458 000	784 235	784 235		489 177	489 177		352 248	352 248		352 248	352 248			0	
MŠMT	Období 2004-2013	04710	KP Eurostar			1 500	500	2 000	1 500	500	2 000	15 658	5 219	20 877	23 140	7 281	30 421	15 658	5 219	20 877	7 482	2 062	9 544			
		04900	Fond solidarity				0	0		0	0		224 912	224 912		220 067	220 067		220 067	220 067			0	0		
		Výsledek				1 500	500	2 000	1 500	500	2 000	15 658	230 131	245 789	23 140	227 348	250 488	15 658	225 286	240 944	7 482	2 062	9 544			
	Víceletý finanční rámec 2014-2020	10300	OP Výzkum, vývoj a vzdělávání 2014+			1 150 976	3 796 694	4 947 670	1 219 030	3 796 694	5 015 724	643 670	3 223 578	3 867 249	282 120	4 104 136	4 386 256	133 325	949 096	1 082 421	22 723	1 842 007	1 864 730			
		10400	OP Zaměstnanost 2014+			12 250	61 627	73 877	12 250	61 627	73 877	3 088	14 122	17 210	5 635	20 085	25 720	425	1 374	1 798	4 658	17 102	21 759			
		10601	OP Životní prostředí - ERDF2014+												328	1 857	2 185				0	0	0			
		10602	OP Životní prostředí - CF 2014+			1 500	15 000	16 500	15 144	15 000	30 144	2 347	1 810	4 157	11 637	15 850	27 487	2 273	1 074	3 347	0	0	0			
		10700	Integrovaný regionální operační program 2014+				0	0	0	0	0	6 098	34 553	40 650	12 283	69 625	81 908	6 098	34 553	40 650	0	0	0			
		12104	KP Horizont 2020 2014+			25 500	9 000	34 500	25 500	9 000	34 500	3 088	16 552	7 286	23 838	1 700	1 553	3 253			1 700	1 553	3 253			
		12108	KP Erasmus +			850		850	1 366		1 366	508	1 525	2 033	483	2 264	2 747				282	1 731	2 013			
		Výsledek				1 191 076	3 882 320	5 073 397	1 273 290	3 882 320	5 155 610	672 263	3 282 875	3 955 137	314 185	4 215 370	4 529 556	142 121	986 096	1 128 217	29 363	1 862 392	1 891 755			
	Víceletý finanční rámec 2021-2027	14300	OP Jan Amos Komenský			1 400 868	4 200 000	5 600 868	1 332 814	4 200 000	5 532 814	0	0	0	0	0	0	0	0	0	0	0	0	0		
		17031	NPO Inovace ve vzdělávání v kontextu digitalizace				1 423 000	1 423 000		1 583 400	1 583 400		1 454 793	1 454 793												
		17032	NPO Adaptace kapacity a zaměření školních programů				2 300 000	2 300 000		2 134 755	2 134 755		340 687	340 687												
		17051	NPO Excelentní výzkum a vývoj v prioritních oblastech věd, zájmu ve zdravot.				1 000 000	1 000 000		1 000 000	1 000 000		0	0												
		Výsledek				1 400 868	8 923 000	10 323 868	1 332 814	8 918 155	10 250 969	0	1 795 480	1 795 480												
MK	Víceletý finanční rámec 2014-2020	10300	OP Výzkum, vývoj a vzdělávání 2014+												676	2 845	3 521				0	0	0			
		10400	OP Zaměstnanost 2014+			3 020	11 600	14 620	0	0	0	362	1 530	1 892	6 274	25 670	31 945	362	1 530	1 892	0	0	0			
		10601	OP Životní prostředí - ERDF2014+			0	0	0	2 007	2 007	2 007	715	715	1 429	317	385	701	126	715	840	0	0	0			
		10602	OP Životní prostředí - CF 2014+			0	3 670	3 670	298	419	717				1 019	7 154	8 172				0	0	0			
		10700	Integrovaný regionální operační program 2014+			10 677	761 634	772 311	0	776 486	776 486	20 649	119 119	139 768	261 654	430 994	692 648	20 649	117 111	137 760	0	0	0			
		Výsledek				13 697	776 905	790 601	2 305	776 905	779 210	21 726	121 364	143 090	269 940	467 048	736 988	21 137	119 356	140 492	0	0	0			
	Víceletý finanční rámec 2021-2027	14900	Integrovaný regionální operační program 2021+			0	0	0	13 130	13 130	13 130															
		17045	NPO Rozvoj kulturního a kreativního sektoru				490 000	490 000		490 000	490 000		0	0												
		Výsledek				0	490 000	490 000	13 130	490 000	503 130		0	0												
MZd	Víceletý finanční rámec 2014-2020	10200	OP Podnikání a inovace pro konkurenceschopnost 2014+												2 000	2 000	4 000				2 000	2 000	4 000			
		10300	OP Výzkum, vývoj a vzdělávání 2014+			39 000	100 000	139 000	38 059	100 000	138 059	61 045	303 073	364 118	22 986	207 212	230 198	22 986	207 212	230 198	0	0	0			
		10400	OP Zaměstnanost 2014+			74 924	155 999	230 923	76 468	155 999	232 467	81 104	315 641	396 746	62 989	397 444	460 433	30 092	236 724	266 816	3 318	21 413	24 731			
		10601	OP Životní prostředí - ERDF2014+			0	0	0	10 796	8 497	19 293	2 504	7 981	10 485	5 608	3 812	9 420				418	3 358	3 776			
		10602	OP Životní prostředí - CF 2014+			0	0	0	14 554	119 989	134 543	18 065	65 756	83 821	110 581	321 469	432 050	18 065	65 756	83 821	26 084	115 463	141 548			
		10700	Integrovaný regionální operační program 2014+			218 880	370 000	588 880	215 773	473 316	689 089	62 678	285 037	347 715	26 479	295 388	321 866	4 868	28 814	33 682	837	5	842			
		10701	Integrovaný regionální operační program REACT-EU 2014+			285 120	5 256 448	5 541 568	285 120	5 024 646	5 309 766	33 029	760 013	793 042	12 130	186 930	199 060	775	23 000	23 775	10	0	10			
		11005	Programy přeshraniční spolupráce INTERREG V-A ČR-Ss 2014+												697	1 700	2 397				697	1 700	2 397			
		12104	KP Horizont 2020 2014+			0	1 335	1 335	0	1 335	1 335		421	421		202	202						0	0		
		12109	KP 3. Akční program v oblasti zdraví			848	2 522	3 370	848	2 522	3 370	54	674	728	1 023	1 911	2 934	37	579	616	248	306</				

Tabulka č. 71: Výdaje na financování společných programů EU a ČR (bez SZP) v 1. pololetí roku 2022 (tis. Kč)

Kapitola	Období	Nástroj		Schválený rozpočet			Rozpočet po změnách			Skutečnost			Stav nároků z nespotřebovaných výdajů k 1.1.2022		Skutečné čerpání nároků z nespotřebovaných výdajů k 30.6.2022			Stav nároků z nespotřebovaných výdajů k 30.6.2022						
				podíl SR	kryto příjmem z rozpočtu EU	celkem	podíl SR	kryto příjmem z rozpočtu EU	celkem	podíl SR	kryto příjmem z rozpočtu EU	celkem	podíl SR	kryto příjmem z rozpočtu EU	celkem	podíl SR	kryto příjmem z rozpočtu EU	celkem	podíl SR	kryto příjmem z rozpočtu EU	celkem			
MS	Období 2004-2013	04706	KP Connect											409	457	866				409	457	866		
		04711	KP Občanská spravedlnost, Civil Justice												325	556	881				325	556	881	
		04712	KP Trestní spravedlnost, Crime Justice												150	479	628				150	479	628	
		04719	KP Erasmus												226		226				226		226	
		04741	KP ICT PSP												98	53	150				98	53	150	
		04742	KP Justice												7	22	29				7	22	29	
			Výsledek												7	22	29				7	22	29	
			Výsledek													7	22	29				7	22	29
			Výsledek													29	2 811	6 596				29	2 792	6 542
			Výsledek													29	2 811	6 596				29	2 792	6 542
Víceletý finanční rámec 2014-2020		10400	OP Zaměstnanost 2014+											511	2 160	2 672				13 475	60 580	74 055		
		10602	OP Životní prostředí - CF 2014+	41	72 438	72 480	41	72 438	72 480	15 155	10 779	25 933	87 269	125 680	212 949	15 155	10 779	25 933	52 244	88 089	140 333			
		10700	Integrovaný regionální operační program 2014+												0	0	0				0	0	0	
		11005	Programy přeshraniční spolupráce INTERREG V-A ČR-Ss 2014+	146	828	974	146	828	974	89	507	596	160	908	1 068	68	386	455	0	0	0	0	0	
		11101	OP nadnárodní spolupráce Central Europe 2014+												800	4 525	5 325				800	4 525	5 325	
		12104	KP Horizont 2020 2014+													811		811				811		811
			Výsledek	187	73 266	73 454	187	73 266	73 454	15 755	13 446	29 201	15 478	441 655	596 233	15 734	13 326	29 060	86 587	264 735	351 322			
			Výsledek	187	73 266	73 454	187	73 266	73 454	15 755	13 446	29 201	15 478	441 655	596 233	15 734	13 326	29 060	86 587	264 735	351 322			
Víceletý finanční rámec 2021-2027		17011	NPO Digitální služby občanům a firmám		88 000	88 000	0	88 000	88 000					6 823	6 823				5 425	5 425		2 585	2 585	
		17012	NPO Digitální systémy státní správy		63 500	63 500	0	63 500	63 500					5 000	5 000							5 000	5 000	
			Výsledek	0	151 500	151 500	0	151 500	151 500					6 823	6 823				5 425	5 425		7 585	7 585	
			Výsledek	0	151 500	151 500	0	151 500	151 500					6 823	6 823				5 425	5 425		7 585	7 585	
ÚPV	Období 2004-2013	04716	KP Kooperační program s EU/PO	630	5 670	6 300	630	5 670	6 300	277	2 497	2 775												
			Výsledek	630	5 670	6 300	630	5 670	6 300	277	2 497	2 775												
ČSÚ	Období 2004-2013	04608	Jiné programy/projekty EU - konference, semináře																					
		04800	Twinning out												920	920								
			Výsledek												920	920								
			Výsledek												920	920								
Víceletý finanční rámec 2014-2020		10400	OP Zaměstnanost 2014+		913	1 225	311	913	1 225	573	1 888	2 461	2 463	9 371	11 834	388		1 389	1 777	1	2	3		
		12106	KP Statistický program ES 2014+		3 784	3 728	7 512	3 784	3 728	7 512	1 721	2 351	4 073	2 107	13 511	15 617	367		1 269	1 636	1 032	3 451	4 483	
			Výsledek	4 096	4 641	8 737	4 096	4 641	8 737	2 295	4 239	6 534	4 570	22 881	27 451	755		2 658	3 413	1 033	3 453	4 486		
		16802	Program pro jednotný trh - Statistický program ES 2021+		4 766	13 756	18 522	4 766	13 756	18 522	418	4 028	4 446											
		17011	NPO Digitální služby občanům a firmám		5 250	25 000	30 250	5 250	25 000	30 250														
		17012	NPO Digitální systémy státní správy		11 668	55 562	67 230	11 668	55 562	67 230	0	0	0											
			Výsledek	21 684	94 318	116 002	21 684	94 318	116 002	418	4 028	4 446												
			Výsledek	21 684	94 318	116 002	21 684	94 318	116 002	418	4 028	4 446												
Víceletý finanční rámec 2021-2027		10602	OP Životní prostředí - CF 2014+		0	0	0	0	0	0	0	0	206	45	251	0	0	0	18	0	18			
		10700	Integrovaný regionální operační program 2014+		15 266	64 872	80 139	15 266	64 872	80 139	5 292	22 362	27 654	13 226	55 530	68 756	1 134	4 792	5 926	11 934	50 895	62 829		
			Výsledek	15 266	64 872	80 139	15 266	64 872	80 139	5 292	22 362	27 654	13 432	55 574	69 007	1 134	4 792	5 926	11 952	50 895	62 847			
			Výsledek	15 266	64 872	80 139	15 266	64 872	80 139	5 292	22 362	27 654	13 432	55 574	69 007	1 134	4 792	5 926	11 952	50 895	62 847			
Víceletý finanční rámec 2014-2020		10601	OP Životní prostředí - ERDF2014+											16 507	16 507									
		10602	OP Životní prostředí - CF 2014+												16 507	16 507								
			Výsledek												16 507	16 507								
			Výsledek												16 507	16 507								
Víceletý finanční rámec 2021-2027		17800	Erasmus +2021+											872	872									
			Výsledek												872	872								
AV ČR	Víceletý finanční rámec 2014-2020	12104	KP Horizont 2020 2014+	430		430	430		430				791	100	891				791	100	891			
			Výsledek	430		430	430		430					791	100	891				791	100	891		
SSHŘ	Víceletý finanční rámec 2014-2020	10601	OP Životní prostředí - ERDF2014+	0	0	0	2 693	68 935	71 628					12	47	59				0	0	0		
		10602	OP Životní prostředí - CF 2014+	0	0	0	2 693	68 935	71 628					2 264	35	2 299				0	0	0		
			Výsledek	0	0	0	2 693	68 935	71 628					2 276	82	2 358				0	0	0		
			Výsledek	0	0	0	2 693	68 935	71 628					2 276	82	2 358				0	0	0		
TA ČR	Víceletý finanční rámec 2014-2020	10300	OP Výzkum, vývoj a vzdělávání 2014+	1 434	3 801	5 234	1 434	3 801	5 234	242	642	884	834	3 165	3 999				834	3 165	3 999			
		10400	OP Zaměstnanost 2014+	2 153	9 099	11 252	2 153	9 099	11 252	863	3 647	4 510	2 366	8 190	10 557	156	661	817	2 056	6 879	8 935			
		10905	OP Technická pomoc - Ostatní 2014+	108	613	721	108	613	721	96	543	639	893	6 440	7 334	96	543	639	689	5 650	6 340			
		12104	KP Horizont 2020 2014+		6 960	6 960	6 354	6 354		371	371		13 923	13 923						13 923	13 923			
			Výsledek	3 695	20 473	24 168	3 695	19 867	23 562	1 201	5 203	6 404	4 094	31 718	35 812	252	1 204	1 456	3 580	29 617	33 197			
			Výsledek	3 695	20 473	24 168	3 695	19 867	23 562	1 201	5 203	6 404	4 094	31 718	35 812	252	1 204	1 456	3 580	29 617	33 197			
Víceletý finanční rámec 2021-2027		16600	Horizont Evropa		0	0		606	606				37	37										
		17013	NPO Digitální vysokorychlostní sítě		90 000	90 000		90 000	90 000															
		17052	NPO Podpora VaV v podnicích a zavádění inovací do podn. praxe		548 000	548 000		548 000	548 000															
			Výsledek		638 000	638 000		638 000	638 000															
Období 2004-2013				64 128	188 686	252 813	64 128	193 937	258 064	24 813	271 602	296 415	720 850	515 740	1 236 589	23 347	250 592	273 939	518 552	177 002	695 554			
			Výsledek	64 128	188 686	252 813	64 128	193 937	258 064	24 813	271 602	296 415	720 850	515 740	1 236 589	23 347	250 592	273 939	518 552	177 002	695 554			
Víceletý finanční rámec 2014-2020				3 556 960	91 346 431	94 903 391	3 735 666	92 591 528	96 327 194	2 045 804	36 553 809	38 599 613	7 433 658	27 700 134	35 133 792	711 339	7 576 363	8 287 702	3 637 974	13 180 082	16 818 056			
			Výsledek	3 556 960	91 346 431	94 903 391	3 735 666	92 591 528	96 327 194	2 045 804	36 553 809	38 599 613	7 433 658	27 700 134	35 133 792	711 339	7 576 363	8 287 702	3 637 974	13 180 082	16 818 056			
Víceletý finanční rámec 2021-2027				1 551 536	70 211 824	71 763 360	1 426 690	69 768 458	71 195 147	575	9 530 148	9 530 724	128 881	7 227 874	7 356 755	62	1 381 202	1 381 264	121 174	4 972 746	5 093 920			
			Výsledek	1 551																				

Tabulka č. 72: Výdaje na financování Společné zemědělské politiky v 1. pololetí roku 2022 (tis. Kč)

Kapitola	Nástroj	Schválený rozpočet			Rozpočet po změnách			Skutečnost			Stav nároků z nespoteřebovaných výdajů k 1.1.2022			Skutečné čerpání nároků z nespoteřebovaných výdajů k 30.6.2022			Stav nároků z nespoteřebovaných výdajů k 30.6.2022			
		podíl SR	kryto příjmem z rozpočtu EU	celkem	podíl SR	kryto příjmem z rozpočtu EU	celkem	podíl SR	kryto příjmem z rozpočtu EU	celkem	podíl SR	kryto příjmem z rozpočtu EU	celkem	podíl SR	kryto příjmem z rozpočtu EU	celkem	podíl SR	kryto příjmem z rozpočtu EU	celkem	
MZe	SZP 2014-2020	12900	Program rozvoje venkova 2014+ EURI	0	0	0	270 881	799 912	1 070 793	265 450	787 260	1 052 711								
	13000	Program rozvoje venkova 2014+	2 932 516	8 980 451	11 912 967	2 661 635	8 180 539	10 842 173	2 835 013	5 743 702	8 578 715	2 299 422	1 452 856	3 752 278	941 412	1 101 643	2 043 056	0	0	0
	13100	Přímé platby zemědělcům 2014+	0	0	0	460 306	0	460 306	545 570	8 718 583	9 264 153	85 668	8 991 876	9 077 545	85 668	8 718 583	8 804 251	0	0	0
	13201	Společná organizace trhu - mimo včely 2014+	0	0	0	140 139	122 307	262 446	245 306	123 296	368 602	105 167	988	106 156	105 167	988	106 156	0	0	0
	13202	Společná organizace trhu - včely 2014+										15 316	20 625	35 941				0	0	0
	Výsledek		2 932 516	8 980 451	11 912 967	3 532 961	9 102 758	12 635 719	3 891 340	15 372 840	19 264 180	2 505 574	10 466 346	12 971 920	1 132 248	9 821 214	10 953 462	0	0	0
	Strategický plán SZP 2021-2027	16100	Strategický plán SZP - Přímé platby 2021+	563 784	22 050 793	22 614 577	103 478	22 050 793	22 154 271											
	16201	Strategický plán SZP - SOT mimo včely 2021+	140 139	122 307	262 446	0	0	0												
	16202	Strategický plán SZP - SOT včely 2021+	32 500	32 500	65 000	32 500	32 500	65 000												
	Výsledek		736 423	22 205 600	22 942 023	135 978	22 083 293	22 219 271												
Celkový výsledek			3 668 939	31 186 051	34 854 990	3 668 939	31 186 051	34 854 990	3 891 340	15 372 840	19 264 180	2 505 574	10 466 346	12 971 920	1 132 248	9 821 214	10 953 462	0	0	0

Tabulka č. 73: Výdaje na financování společných programů v rámci finančních mechanismů a prostředků ČR v 1. pololetí roku 2022 (tis. Kč)

Kapitola	Nástroj	Schválený rozpočet			Rozpočet po změnách			Skutečnost			Stav nároků z nespoteřebovaných výdajů k 1.1.2022			Skutečné čerpání nároků z nespoteřebovaných výdajů k 30.6.2022			Stav nároků z nespoteřebovaných výdajů k 30.6.2022			
		podíl SR	kryto příjmem z rozpočtu donor. země FM	celkem	podíl SR	kryto příjmem z rozpočtu donor. země FM	celkem	podíl SR	kryto příjmem z rozpočtu donor. země FM	celkem	podíl SR	kryto příjmem z rozpočtu donor. země FM	celkem	podíl SR	kryto příjmem z rozpočtu donor. země FM	celkem	podíl SR	kryto příjmem z rozpočtu donor. země FM	celkem	
ÚV ČR	06004	EHP/Norsko 3	724	4 103	4 827	724	4 103	4 827	342	1 965	2 307	1 774	9 909	11 684	94	560	654	1 272	7 062	8 334
	Výsledek		724	4 103	4 827	724	4 103	4 827	342	1 965	2 307	1 774	9 909	11 684	94	560	654	1 272	7 062	8 334
KVOP	06004	EHP/Norsko 3	1 323	7 498	8 822	1 323	7 498	8 822	613	3 472	4 084	781	4 428	5 210	74	422	497	612	3 468	4 080
	Výsledek		1 323	7 498	8 822	1 323	7 498	8 822	613	3 472	4 084	781	4 428	5 210	74	422	497	612	3 468	4 080
MF	06002	Program švýcarsko-české spolupráce										33	73 548	73 581				1	71 050	71 051
	06003	FM EHP/Norsko 2										95 981	95 981						79 074	79 074
	06004	EHP/Norsko 3	34 857	13 994	48 851	34 857	13 994	48 851	15 303	9 262	24 564	66 404	120 894	187 298	1 065	5 289	6 355	62 367	110 879	173 246
	Výsledek		34 857	13 994	48 851	34 857	13 994	48 851	15 303	9 262	24 564	66 438	290 423	356 860	1 065	5 289	6 355	62 368	261 004	323 371
MPSV	06003	FM EHP/Norsko 2										7 752	34 746	42 499				7 752	34 746	42 499
	Výsledek											7 752	34 746	42 499				7 752	34 746	42 499
MV	06004	EHP/Norsko 3	8 914	22 912	31 826	8 914	22 912	31 826	7 768	22 349	30 117	34 098	122 756	156 854	7 410	21 374	28 784	1 734	10 573	12 307
	Výsledek		8 914	22 912	31 826	8 914	22 912	31 826	7 768	22 349	30 117	34 098	122 756	156 854	7 410	21 374	28 784	1 734	10 573	12 307
MŽP	06003	FM EHP/Norsko 2										8 141	8 992	17 132				8 141	8 992	17 132
	06004	EHP/Norsko 3										7 050	21 400	28 450				7 050	21 400	28 450
	Výsledek											15 191	30 392	45 582				15 191	30 392	45 582
MMR	06004	EHP/Norsko 3	1 963	11 125	13 089	1 963	11 125	13 089	913	5 175	6 088	2 081	11 795	13 876	22	122	144	69	391	460
	Výsledek		1 963	11 125	13 089	1 963	11 125	13 089	913	5 175	6 088	2 081	11 795	13 876	22	122	144	69	391	460
MPO	06002	Program švýcarsko-české spolupráce								28	28		106 147	106 147		28	28		0	0
	Výsledek									28	28		106 147	106 147		28	28		0	0
MŠMT	06004	EHP/Norsko 3	2 823	16 000	18 823	2 823	16 000	18 823	2 066	11 708	13 775	511	2 003	2 514	511	2 003	2 514	0	0	0
	Výsledek		2 823	16 000	18 823	2 823	16 000	18 823	2 066	11 708	13 775	511	2 003	2 514	511	2 003	2 514	0	0	0
MK	06004	EHP/Norsko 3	10 100	40 550	50 650	10 100	40 550	50 650	459	2 601	3 060	28 358	113 917	142 275	459	2 601	3 060	0	0	0
	Výsledek		10 100	40 550	50 650	10 100	40 550	50 650	459	2 601	3 060	28 358	113 917	142 275	459	2 601	3 060	0	0	0
MZd	06004	EHP/Norsko 3	1 565	8 871	10 436	1 565	8 871	10 436	6 296	35 676	41 972	65 217	512 672	577 889	6 102	34 575	40 677	38 634	362 944	401 578
	Výsledek		1 565	8 871	10 436	1 565	8 871	10 436	6 296	35 676	41 972	65 217	512 672	577 889	6 102	34 575	40 677	38 634	362 944	401 578
MS	06002	Program švýcarsko-české spolupráce										2 860	15 714	18 574				2 715	14 890	17 605
	06003	FM EHP/Norsko 2										6 061	25 613	31 674				3 677	15 399	19 076
	06004	EHP/Norsko 3	6 450	23 462	29 912	6 450	23 462	29 912	3 513	19 399	22 913	10 238	59 339	69 577	2 918	16 203	19 121	1 627	10 656	12 283
	Výsledek		6 450	23 462	29 912	6 450	23 462	29 912	3 513	19 399	22 913	19 159	100 666	119 825	2 918	16 203	19 121	8 019	40 945	48 964
TA ČR	06004	EHP/Norsko 3	1 565	9 500	11 065	1 565	9 500	11 065	40 047	226 932	266 979	74 920	428 102	503 022	39 632	224 582	264 214	35 095	202 427	237 522
	Výsledek		1 565	9 500	11 065	1 565	9 500	11 065	40 047	226 932	266 979	74 920	428 102	503 022	39 632	224 582	264 214	35 095	202 427	237 522
Celkový výsledek			70 286	158 015	228 301	70 286	158 015	228 301	77 320	338 566	415 886	316 281	1 767 956	2 084 237	58 287	307 759	366 046	170 745	953 951	1 124 697

3.5 Vládní rozpočtová rezerva

Vládní rozpočtová rezerva se vytváří podle § 27 zákona č. 218/2000 Sb., rozpočtová pravidla, ve výši nejméně 0,3 % výdajů státního rozpočtu na příslušný rozpočtový rok k zajištění krytí nezbytných a nepředvídaných výdajů. Objem této rezervy na rok 2022 byl na základě zákona č. 57/2022 Sb., o státním rozpočtu České republiky na rok 2022, ze dne 10. března 2022, stanoven na 5,8 mld. Kč v rozpočtu kapitoly Všeobecná pokladní správa. Nejvíce prostředků bylo uvolněno v souvislosti s ozbrojeným konfliktem na Ukrajině, do kapitoly Ministerstvo průmyslu a obchodu (800 mil. Kč) na zabezpečení uskladnění plynu v zásobnících plynu na území ČR (UV č. 347/2022), do kapitoly Ministerstvo pro místní rozvoj (300 mil. Kč) na rozšíření kapacit pro nouzové ubytování ve vlastnictví ÚSC (UV č. 285/2022), do kapitoly Ministerstvo školství, mládeže a tělovýchovy (298 mil. Kč) na adaptační aktivity ve školství (UV č. 285/2022) a do kapitoly Správa státních hmotných rezerv (200 mil. Kč) na pořízení kontejnerových základů pro nouzové ubytování včetně vybavení (UV č. 285/2022). Následující tabulka zachycuje uvolněné prostředky z vládní rozpočtové rezervy a skutečné čerpání na úrovni kapitol státního rozpočtu k 30. 6. 2022. Z tabulky je zřejmé, že dotčené kapitoly z prostředků vládní rozpočtové rezervy realizovaly 303,0 mil. Kč, tj. 17,3 % objemu uvolněných prostředků.

Tabulka č. 74: Prostředky uvolněné z VRR a skutečně čerpáné na úrovni kapitol k 30. 6. 2022 (Kč)

Vládní rozpočtová rezerva			
kapitola	titul	uvolněno	skutečně čerpáno
MS	Rozhodnutí ESLP ve věci Dostálová a ve věci Urválek	135 548	135 548
SSHR	Konflikt na Ukrajině - pořízení kontejnerových základů pro nouzové ubytování včetně vybavení (UV č.285/2022)	200 000 000	0
MMR	Konflikt na Ukrajině - rozšíření kapacit pro nouzové ubytování ve vlastnictví ÚSC (UV č.285/2022)	300 000 000	0
MPSV	Konflikt na Ukrajině - aktivní politika zaměstnanosti a jazykové kurzy (UV č.285/2022)	100 000 000	0
MPO	Konflikt na Ukrajině - zabezpečení uskladnění plynu v zásobnících plynu na území ČR (UV č.347/2022)	800 000 000	102 400 000
MZd	COVID-19 - kampaň na podporu očkování a komunikace spojené s řešením zdravotních následků epidemie	50 000 000	0
MS	Rozhodnutí ESLP ve věci Komissarov	224 861	0
MŠMT	Konflikt na Ukrajině - adaptační aktivity ve školství (UV č.285/2022 a UV č.560/2022)	297 628 000	200 427 500
Celkem		1 747 988 409	302 963 048

3.6 Nároky z nespotřebovaných výdajů

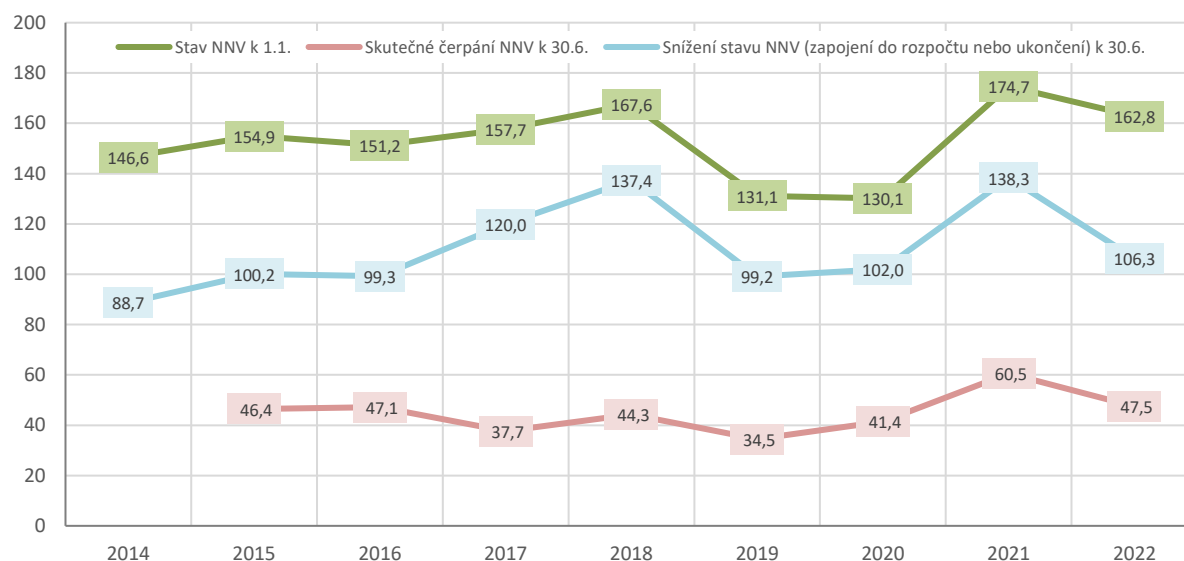
Nároky z nespotřebovaných výdajů (dále též „NNV“) vznikají ke dni 1. ledna běžného roku jako rozdíl mezi konečným rozpočtem výdajů a skutečnými rozpočtovanými výdaji za minulý rok zvýšený o zbylé nároky z nespotřebovaných výdajů z minulého roku. Konečným rozpočtem výdajů organizační složky státu se rozumí rozpočet těchto výdajů upravený o všechna provedená rozpočtová opatření.

V souladu s § 47 odst. 2 zákona č. 218/2000 Sb., o rozpočtových pravidlech, ve znění pozdějších předpisů (rozpočtová pravidla), může organizační složka státu překročit rozpočet výdajů běžného roku o částku vypočtených nároků z nespotřebovaných výdajů. Každou částku, o kterou se při využívání tohoto práva rozhodne tento rozpočet překročit, zanesse do evidence nároků z nespotřebovaných výdajů a zařadí na příslušnou položku a paragraf rozpočtové skladby. Tím se stane oprávněnou překročit rozpočet výdajů podle § 25 odst. 1 písm. b) rozpočtových pravidel a tato částka se stane součástí konečného rozpočtu výdajů. O každou takovou částku se stav nároků z nespotřebovaných výdajů sníží. § 47 odst. 1 rozpočtových pravidel uvádí členění výdajů na profilující a neprofilující výdaje. Toto členění je pro evidenci nároků z nespotřebovaných výdajů závazné. Struktura profilujících výdajů je patrná i z následující tabulky.

Je důležité zdůraznit, že profilující nároky z nespotřebovaných výdajů uplatňuje pouze ta organizační složka státu, u které nároky vznikly a lze je použít pouze na tytéž účely, na něž byly k 1. lednu běžného roku vyčleněny. Skutečné čerpání nároků z nespotřebovaných výdajů znamená zvýšení výdajů státního rozpočtu a tím zhoršení schváleného salda hospodaření státního rozpočtu.

Stav nároků z nespotřebovaných výdajů k 1. 1. 2022 činil 162,8 mld. Kč. V roce 2009 kdy byly podle § 47 zákona o rozpočtových pravidlech nároky z nespotřebovaných výdajů zavedeny, byla tato hodnota 72,5 mld. Kč. Z uvedeného tedy vyplývá, že stav nároků k 1. 1. běžného roku se za tuto dobu navýšil o 90,3 mld. Kč, tj. o 124,5 %.

Graf č. 27: Vývoj stavu NNV k 1. 1. a 30. 6. 2022 (mld. Kč)



Mírný meziroční pokles stavu nároků k 1. lednu 2022 o 11,9 mld. Kč byl nejvíce ovlivněn poklesem u účelově určených prostředků podle § 21 odst. 3 a 4 zákona o rozpočtových pravidlech (-19,4 mld. Kč). Tato skupina výdajů byla z pohledu nároků nejvíce zatížena prostředky, které byly určeny na výplaty protiepidemické pomoci v letech 2020 a 2021. Pokles stavu nároků souvisel s čerpáním prostředků v roce 2021, které současně nebyly realizovány v roce 2020. Naopak nejvíce se navýšil stav nároků u programů a projektů, na jejichž provedení dostává ČR peněžní prostředky z EU (+10,6 mld. Kč).

Tabulka č. 75: Meziroční změna stavu NNV k 1. 1. od roku 2018 ve struktuře profilujících a neprofilujících výdajů (mil. Kč)

Ukazatel	Stav NNV k 1. 1.					Rozdíl				
	2018	2019	2020	2021	2022	2018-2017	2019-2018	2020-2019	2021-2020	2022-2021
Profilující výdaje (A až H)	145 725	109 986	110 058	142 929	130 179	14 233	-35 739	72	32 871	-12 750
A. Na platy státních zaměstnanců	1 988	1 855	1 694	1 727	1 406	431	-133	-162	33	-321
B. Na platy a ost. platby za proved. práci kromě pl. stát. zam.	2 233	2 566	2 524	2 846	2 808	252	333	-43	322	-39
C. Na jejichž provedení dostává ČR peněžní prostředky z EU	99 607	62 507	56 892	47 135	55 687	8 402	-37 100	-5 616	-9 756	8 552
v tom: výdaje financované z národních peněžních prostředků	18 622	15 720	12 124	12 677	10 621	915	-2 902	-3 596	553	-2 056
výdaje, které jsou nebo mají být kryty peněžními prostřed. EU	80 985	46 787	44 767	34 458	45 066	7 487	-34 198	-2 020	-10 309	10 609
D. Na jejichž provedení dostává ČR peněžní prostřed. z fin. mech.	1 478	1 258	1 497	2 040	2 027	-703	-220	239	542	-12
v tom: výdaje financované z národních peněžních prostředků	160	134	201	335	309	-104	-26	66	134	-26
výdaje kryté peněžními prostředky z finančních mechanismů	1 318	1 124	1 296	1 705	1 719	-599	-194	173	409	14
E. Na jejichž provedení dostává ČR peněžní prostřed. od NATO	1	1	1	0		-111	0	0	-1	0
F. Na programy podle § 13 odst. 3 rozpočtových pravidel	35 258	36 474	41 346	56 403	55 593	5 178	1 216	4 872	15 057	-810
G. Účelově určené podle § 21 odst. 3 a 4 rozpočt. pravidel	1 177	692	1 534	29 607	10 162	-25	-485	842	28 074	-19 446
H. Na výzkum, vývoj a inovace	3 981	4 631	4 570	3 171	2 495	809	650	-61	-1 400	-675
Neprofilující výdaje	21 880	21 127	20 087	31 750	32 620	-4 327	-753	-1 041	11 663	870
Celkem	167 605	131 113	130 144	174 679	162 799	9 906	-36 492	-969	44 535	-11 880

V 1. pololetí roku 2022 bylo z celkového stavu nároků zapojeno nebo ukončeno 106,3 mld. Kč. Skutečně vyčerpáno bylo pouze 47,5 mld. Kč, což představuje 29,2 % počátečního stavu nároků.

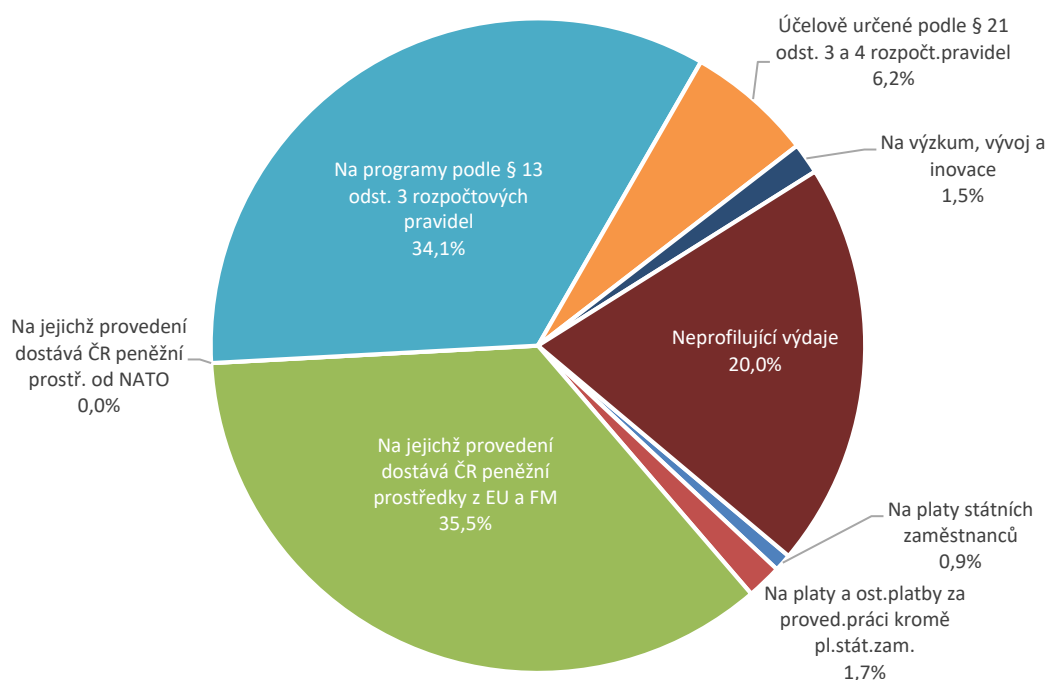
Tabulka č. 76: Přehled nároků z nespotřebovaných výdajů k 30. 6. 2022 (mil. Kč)

Ukazatel	Stav NNV k 1.1.2022	Snížení stavu NNV k 30.6.2022	Stav NNV k 30.6.2022	Skutečné čerpání NNV k 30.6.2022	Podíl skutečně čerpaných NNV k 30.6.2022
Profilující výdaje (A až H)	130 179	82 622	47 557	35 459	27,2
A. Na platy státních zaměstnanců 3)	1 406	1 068	338	478	34,0
B. Na platy a ost. platby za proved. práci kromě pl. stát. zam.4)	2 808	1 894	914	946	33,7
C. Na jejichž provedení dostává ČR peněžní prostředky z EU	55 687	33 427	22 260	20 721	37,2
v tom: výdaje financované z národních peněžních prostředků	10 621	6 399	4 222	1 838	17,3
výdaje, které jsou nebo mají být kryty peněžními prostřed. EU	45 066	27 028	18 039	18 883	41,9
D. Na jejichž provedení dostává ČR peněžní prostřed. z fin. mech.	2 027	929	1 098	357	17,6
v tom: výdaje financované z národních peněžních prostředků	309	140	168	57	18,3
výdaje kryté peněžními prostředky z finančních mechanismů	1 719	789	930	300	17,5
E. Na jejichž provedení dostává ČR peněžní prostřed. od NATO	0				
F. Na programy podle § 13 odst. 3 rozpočtových pravidel	55 593	37 262	18 331	9 289	16,7
G. Účelově určené podle § 21 odst. 3 a 4 rozpočt. pravidel	10 162	6 429	3 732	2 548	25,1
H. Na výzkum, vývoj a inovace	2 495	1 611	884	1 120	44,9
Neprofilující výdaje	32 620	23 695	8 925	12 042	36,9
Celkem (ř. 1 + ř. 14)	162 799	106 317	56 482	47 501	29,2

*) Snížení stavu NNV zahrnuje mimo zapojených NNV i ukončené NNV podle §47 odst. 6 písm. b) až e) zákona č. 218/2000 Sb., o rozpočtových pravidlech

Následující graf ukazuje podíl jednotlivých druhů výdajů na celkovém stavu nároků k 1. 1. 2022.

Graf č. 28: Podíl jednotlivých druhů výdajů na stavu NNV k 1. 1. 2022



Z celkového počátečního stavu nároků v roce 2021 tvoří největší podíl programy a projekty, na jejichž provedení dostává Česká republika peněžní prostředky nebo jejich část od EU nebo FM (57,7 mld. Kč, tj. 35,5 % z celku) a dále programy podle § 13 odst. 3 rozpočtových pravidel, což jsou účelově určené prostředky státního rozpočtu určené na individuálně posuzované výdaje, na financování vymezeného okruhu finančních potřeb, na individuální a systémové dotace právnickým a fyzickým osobám a na návratné finanční výpomoci určené na konkrétní akce, jejichž výše činila 55,6 mld. Kč (34,1 % z celku). Neprofilující výdaje ve výši 32,6 mld. Kč představovaly 20,0 % všech nároků k 1. 1. 2021.

Tabulka č. 77: Přehled nároků z nespotřebovaných výdajů k 30. 6. 2022 po kapitolách (mil. Kč)

Kap.	Název kapitoly	Stav NNV k 1.1.2022	Zapojení do rozpočtu nebo ukončení NNV k 30.6.2022	Stav NNV k 30.6.2022	Skutečné čerpání NNV k 30.6.2022	Podíl skutečně čerpaných NNV k 30.6.2022 v %
301	Kancelář prezidenta republiky	201,4	168,5	32,9	12,7	6,3
302	Poslanecká sněmovna Parlamentu	121,6	30,7	90,8	16,7	13,7
303	Senát Parlamentu	229,3	31,0	198,3	17,6	7,7
304	Úřad vlády České republiky	572,9	280,4	292,6	140,1	24,5
305	Bezpečnostní informační služba	851,3	549,7	301,7	230,5	27,1
306	Ministerstvo zahraničních věcí	2 804,5	1 842,1	962,5	765,3	27,3
307	Ministerstvo obrany	2 200,3	2 085,2	115,0	496,5	22,6
308	Národní bezpečnostní úřad	39,9	39,9	0,0	10,9	27,4
309	Kancelář veřejného ochránce práv	26,9	8,5	18,3	2,9	10,7
312	Ministerstvo financí	5 595,3	2 762,1	2 833,2	715,8	12,8
313	Ministerstvo práce a sociálních věcí	8 242,0	5 873,1	2 369,0	2 305,8	28,0
314	Ministerstvo vnitra	5 353,1	4 258,6	1 094,5	2 340,6	43,7
315	Ministerstvo životního prostředí	9 401,8	6 513,0	2 888,9	2 420,1	25,7
317	Ministerstvo pro místní rozvoj	25 302,8	13 953,5	11 349,3	5 078,7	20,1
321	Grantová agentura České republiky	93,2	0,0	93,2	0,0	0,0
322	Ministerstvo průmyslu a obchodu	13 722,9	6 083,3	7 639,6	2 255,0	16,4
327	Ministerstvo dopravy	14 776,6	7 866,8	6 909,9	5 474,4	37,0
328	Český telekomunikační úřad	5 090,3	318,4	4 772,0	41,5	0,8
329	Ministerstvo zemědělství	23 402,4	20 689,0	2 713,3	14 704,7	62,8
333	Ministerstvo školství, mládeže a tělovýchovy	11 652,2	9 561,6	2 090,6	2 779,9	23,9
334	Ministerstvo kultury	6 414,5	6 414,5	0,0	361,9	5,6
335	Ministerstvo zdravotnictví	10 005,9	7 975,0	2 030,9	3 968,2	39,7
336	Ministerstvo spravedlnosti	4 156,4	2 405,0	1 751,4	1 156,9	27,8
343	Úřad pro ochranu osobních údajů	25,0	22,5	2,5	3,5	14,2
344	Úřad průmyslového vlastnictví	9,6	9,5	0,1	1,2	13,0
345	Český statistický úřad	816,2	616,9	199,3	82,7	10,1
346	Český úřad zeměměřičký a katastrální	139,4	57,7	81,7	37,3	26,8
348	Český báňský úřad	3,4	3,2	0,2	3,0	87,9
349	Energetický regulační úřad	91,6	46,9	44,7	20,2	22,1
353	Úřad pro ochranu hospodářské soutěže	141,6	16,4	125,2	4,4	3,1
355	Ústav pro studium totalitních režimů	215,4	29,7	185,7	9,3	4,3
358	Ústavní soud	44,4	26,9	17,5	18,9	42,6
359	Úřad Národní rozpočtové rady	9,4	9,4	0,0	0,4	4,2
361	Akademie věd České republiky	17,5	9,5	8,0	9,5	54,2
362	Národní sportovní agentura	5 380,0	1 213,7	4 166,3	1 132,8	21,1
371	Úřad pro dohled nad hospodařením politických stran a politických hnutí	56,2	2,2	54,0	1,4	2,5
372	Rada pro rozhlasové a televizní vysílání	5,6	0,9	4,7	0,8	14,6
373	Úřad pro přístup k dopravní infrastruktuře	29,1	0,8	28,4	0,4	1,4
374	Správa státních hmotných rezerv	3 320,8	3 320,8	0,0	280,8	8,5
375	Státní úřad pro jadernou bezpečnost	105,0	30,2	74,8	11,7	11,1
376	Generální inspekce bezpečnostních sborů	20,0	11,4	8,6	4,7	23,6
377	Technologická agentura České republiky	1 366,6	581,1	785,5	462,4	33,8
378	Národní úřad pro kybernetickou a informační bezpečnost	67,1	67,1	0,0	22,3	33,3
381	Nejvyšší kontrolní úřad	677,5	530,2	147,3	96,9	14,3
	Celkový výsledek	162 799,1	106 317,0	56 482,1	47 501,5	29,2

Vznik nároků ovlivnilo i zajištění víceletého financování programových období, a proto velkou část z celkového objemu nároků tvoří výdaje, na jejichž provedení dostává Česká republika peněžní prostředky nebo jejich část od EU nebo z finančních mechanismů. Největší podíl na celkovém stavu nároků mají kapitoly, které se na řízení těchto programů podílejí, patří sem Ministerstvo pro místní rozvoj (25 303 mil. Kč), Ministerstvo zemědělství (23 402 mil. Kč), Ministerstvo dopravy (14 777 mil. Kč), Ministerstvo průmyslu a obchodu (13 723 mil. Kč), Ministerstvo školství, mládeže a tělovýchovy (11 652 mil. Kč) a Ministerstvo zdravotnictví (10 006 mil. Kč).

Mezi kapitoly s počátečním stavem NNV nad 1 mld. Kč, které dokázaly v průběhu 1. pololetí 2022 nejefektivněji tyto prostředky čerpat, patřily Ministerstvo zemědělství (62,8 % vyčerpaných NNV), Ministerstvo vnitra (43,7 %), Ministerstvo zdravotnictví (39,7 %), Ministerstvo dopravy (37,0 %), a Technologická agentura České republiky (33,8 %).

Jak již bylo řečeno, čerpání nároků z nespotřebovaných výdajů je mimorozpočtový zdroj a výrazně tak může ovlivnit skutečné čerpání u jednotlivých výdajových položek a jejich plnění ve vztahu k rozpočtu. Z hlediska druhového členění se jejich čerpání promítlo nejvíce do následujících výdajových podseskupení (uvedeno čerpání NNV nad 1 mld. Kč).

Tabulka č. 78: Nejvýraznější dopady čerpání NNV do výdajových podseskupení k 30. 6. 2022 (mil. Kč)

Podseskupení	Druhové členění	Skutečné čerpání NNV k 30.6.2022
531	Neinvestiční transfery rozpočtům ústřední úrovně	11 020
521	Neinvestiční transfery podnikatelům	5 379
633	Investiční transfery rozpočtům ústřední úrovně	5 000
634	Investiční transfery rozpočtům územní úrovně	3 625
513	Výdaje na nákup materiálu	2 875
612	Pořízení dlouhodobého hmotného majetku	2 486
533	Neinvestiční transfery příspěvkovým a podobným organizacím	2 181
522	Neinvestiční transfery neziskovým a podobným osobám	1 907
516	Výdaje na nákup služeb	1 625
635	Investiční transfery příspěvkovým a podobným organizacím	1 558
581	Výdaje na náhr. za nezpūs. újmu a škody zpūs. nezák. rozhod.	1 435
631	Investiční transfery podnikatelům	1 330
532	Neinvestiční transfery rozpočtům územní úrovně	1 310
501	Platy	1 266
637	Investiční transfery fyzickým osobám	1 023

Vysoká míra čerpání NNV v oblasti transferů rozpočtům ústřední úrovně souvisela s realizací transferů zejména Státnímu zemědělskému intervenčnímu fondu (11,8 mld. Kč) a Státnímu fondu dopravní infrastruktury (3,4 mld. Kč). Z transferů podnikatelům byly nejvíce využity prostředky z nároků na aktivní politiku zaměstnanosti (1,5 mld. Kč) a na podporu lesního hospodářství (1,2 mld. Kč).

Další tabulka znázorňuje, jaký podíl tvoří stavy nároků z nespotřebovaných výdajů k 1. 1. 2022 ke schválenému rozpočtu na rok 2022. Uvedeny jsou pouze kapitoly, kde je tento podíl vyšší než 20 %.

Tabulka č. 79: Nejvýraznější podíl stavu NNV k 1. 1. 2022 na schváleném rozpočtu výdajů v (mil. Kč)

Kapitola	Název kapitoly	Schválený rozpočet výdajů 2022	Stav NNV k 1.1.2022	Podíl stavu NNV k 1.1.2022 na schváleném rozpočtu výdajů v roce 2022 v %
328	Český telekomunikační úřad	731	5 090	696,6
371	Úřad pro dohled nad hospodařením politických stran a politic	32	56	178,3
373	Úřad pro přístup k dopravní infrastruktuře	22	29	132,2
374	Správa státních hmotných rezerv	2 538	3 321	130,8
362	Národní sportovní agentura	4 604	5 380	116,8
355	Ústav pro studium totalitních režimů	186	215	116,0
317	Ministerstvo pro místní rozvoj	28 576	25 303	88,5
381	Nejvyšší kontrolní úřad	788	678	86,0
345	Český statistický úřad	1 249	816	65,4
353	Úřad pro ochranu hospodářské soutěže	245	142	57,8
335	Ministerstvo zdravotnictví	17 980	10 006	55,7
301	Kancelář prezidenta republiky	398	201	50,6
334	Ministerstvo kultury	15 238	6 414	42,1
315	Ministerstvo životního prostředí	22 703	9 402	41,4
305	Bezpečnostní informační služba	2 120	851	40,2
329	Ministerstvo zemědělství	58 650	23 402	39,9
359	Úřad Národní rozpočtové rady	24	9	39,6
304	Úřad vlády České republiky	1 533	573	37,4
303	Senát Parlamentu	636	229	36,0
306	Ministerstvo zahraničních věcí	8 431	2 805	33,3
349	Energetický regulační úřad	287	92	31,9
312	Ministerstvo financí	21 948	5 595	25,5
322	Ministerstvo průmyslu a obchodu	56 734	13 723	24,2
377	Technologická agentura České republiky	5 665	1 367	24,1
375	Státní úřad pro jadernou bezpečnost	459	105	22,9

Obecně lze konstatovat, že schopnost organizačních složek státu zapojovat a čerpat nároky z nespotřebovaných výdajů je výrazně ovlivňována průběhem financování projektů národních i spolufinancovaných programů a tento trend lze očekávat i v dalších letech.

Výše stavu nároků z nespotřebovaných výdajů představuje každoročně riziko pro státní rozpočet, neboť umožňuje organizačním složkám státu realizaci značného objemu výdajů nad rámec schváleného rozpočtu. Je ovšem zároveň nástrojem, který umožňuje rozložit financování víceletých projektů, souvisejících nejčastěji s realizací společných programů EU a ČR či akcí programového financování, do více let. Stává se však i nástrojem, kterým stát může efektivněji řídit požadavky kapitol při procesu schvalování státního rozpočtu.

3.7 Výdaje na podporu výzkumu, vývoje a inovací

Výdaje na podporu výzkumu, experimentálního vývoje a inovací (dále též „VaVal“) jsou ve schváleném rozpočtu na rok 2022 zahrnuty v celkovém objemu 48,3 mld. Kč, což oproti schválenému rozpočtu roku 2021 představuje nárůst o 0,5 mld. Kč, tj. o 1,1 % (včetně výdajů krytých příjmy z Evropské unie a finančních mechanismů). Z toho na státní rozpočet připadá částka 39,1 mld. Kč, v níž je zahrnuta institucionální podpora ve výši 21,8 mld. Kč a účelová podpora ve výši 17,3 mld. Kč. Výdaje kryté příjmy z rozpočtu Evropské unie a finančních mechanismů jsou rozpočtovány ve výši 9,2 mld. Kč.

Podstatná část z celkových výdajů je rozpočtována v kapitolách Ministerstvo školství, mládeže a tělovýchovy (19,7 mld. Kč), Akademie věd ČR (7,1 mld. Kč), Ministerstvo průmyslu a obchodu (5,9 mld. Kč), Technologická agentura ČR (5,7 mld. Kč), Grantová agentura ČR (4,7 mld. Kč), Ministerstvo zdravotnictví (1,8 mld. Kč) a Ministerstvo zemědělství (1,2 mld. Kč).

Přehled o čerpání prostředků na podporu výzkumu, vývoje a inovací je patrný z následující tabulky:

Tabulka č. 80: Výdaje na výzkum, vývoj a inovace (mil. Kč)

VÝDAJE NA VÝZKUM, VÝVOJ A INOVACE	Skutečnost 1. pololetí 2021	Rozpočet 2022		Skutečnost 1. pololetí 2022	% plnění	Index 2022/2021	Meziroční změna 2022-2021
		schválený	po změnách				
	1	2	3	4	5=4:3	6=4:1	7=4-1
Výdaje na výzkum, vývoj a inovace ze státního rozpočtu - v tom:	31 789	39 074	39 076	33 081	84,7	104,1	1 291
Institucionální výdaje	14 171	21 751	21 752	16 682	76,7	117,7	2 510
Účelové výdaje	17 618	17 323	17 324	16 399	94,7	93,1	-1 219
Výdaje kryté příjmem z EU a FM	4 418	9 177	9 177	3 744	40,8	84,8	-674
Výdaje na výzkum, vývoj a inovace celkem	36 207	48 252	48 253	36 825	76,3	101,7	618

V 1. polovině roku 2022 bylo na výzkum, vývoj a inovace včetně programů spolufinancovaných z prostředků Evropské unie a finančních mechanismů čerpáno **36,8 mld. Kč**, což představovalo 76,3 % rozpočtu po změnách a meziroční růst o 618 mil. Kč, tj. o 1,7 %. Z toho směřovalo na národní financování 33,1 mld. Kč, což znamenalo růst o 4,1 %. Účelové výdaje státního rozpočtu tvořily 16,4 mld. Kč a institucionální výdaje 16,7 mld. Kč. Na výdaje kryté příjmem z rozpočtu Evropské unie a finančních mechanismů připadlo celkem 3,7 mld. Kč, když tyto prostředky jsou rozpočtovány v kapitolách Ministerstvo školství, mládeže a tělovýchovy, Ministerstvo průmyslu a obchodu a Technologická agentura ČR.

Zvýšené čerpání výdajů na podporu VaVal celkem, i v případě obou druhů podpory, je způsobeno nastavením podmínek uvolňování podpory ze státního rozpočtu zákonem č. 130/2002 Sb., o podpoře výzkumu, experimentálního vývoje a inovací. Poskytovatel podle zákona uvolňuje podporu do 60 kalendářních dnů ode dne nabytí účinnosti smlouvy (rozhodnutí) o poskytnutí dotace, resp. u víceletých projektů do 60 kalendářních dnů od začátku kalendářního roku. Dynamika čerpání rozpočtu odpovídá režimu uvedeného zákona.

Výsledné procento plnění výdajů ovlivnilo jako každoročně čerpání nároků z nespotřebovaných výdajů, a to ve výši téměř 2,0 mld. Kč, z toho 1,3 mld. Kč ze zahraničních zdrojů. Proti srovnatelnému období 2021, kdy čerpání nároků činilo 2,8 mld. Kč celkem, bylo čerpání nároků nižší.

Dle sdělení kapitol hospodaření s nároky z nespotřebovaných výdajů VaVal vyplývá z principu víceletých programů účelové podpory a víceletých programů spolufinancovaných ze zahraničních zdrojů. Částečná stagnace čerpání nároků je každoročně zohledňována při sestavování návrhu státního rozpočtu na příslušná období.

Z celkových skutečných výdajů na podporu výzkumu, vývoje a inovací vynaložilo nejvíce prostředků Ministerstvo školství, mládeže a tělovýchovy (16,0 mld. Kč), Technologická agentura ČR (5,1 mld. Kč), Grantová agentura ČR (3,9 mld. Kč), Akademie věd ČR (3,6 mld. Kč), Ministerstvo průmyslu a obchodu (3,3 mld. Kč), Ministerstvo zdravotnictví (1,9 mld. Kč) a Ministerstvo zemědělství (1,2 mld. Kč).

Na podporu výzkumu, vývoje a inovací tak bylo v 1. pololetí 2022 vynaloženo 3,8 % celkových výdajů státního rozpočtu, což je o 0,1 procentního bodu méně než ve srovnatelném období roku 2021.

3.8 Výdaje na koncesní smlouvy

V 1. pololetí 2022 byly uzavřeny nové koncesní smlouvy o celkové předpokládané hodnotě **5,4 mld. Kč**, přičemž celý tento objem tvoří smlouvy uzavřené územními samosprávnými celky.

Struktura nově uzavřených koncesních smluv podle odvětví je uvedena v následující tabulce:

Tabulka č. 81: Přehled koncesních smluv v realizaci v 1. pololetí 2022

Předmět koncesní smlouvy	Předpokládaná hodnota (mil. Kč)	Podíl na celkové hodnotě smluv (%)
Vodohospodářství	25	0,5
Energie	76	1,4
Sociální služby	5139	95,1
Doprava	20	0,4
Volnočasová infrastruktura	76	1,4
Ostatní	66	1,2
CELKEM	5 402	100,0

Smlouvy na koncese jsou úplatné smlouvy na stavební práce nebo na služby, kdy zadavatel zadá dodavateli poskytnutí určitých činností a protiplnění spočívá v braní užitků z provozování stavby nebo z poskytování služeb. Současně platí podmínka, že se na dodavatele přenáší provozní riziko.

Zadávání koncesí vychází ze zákona č. 134/2016 Sb., o zadávání veřejných zakázek, kterým byl s účinností od 1. října 2016 nahrazen předchozí koncesní zákon a zákon o veřejných zakázkách. Smlouvy na koncese (dříve koncesní smlouvy) jsou obvykle víceleté a jejich předpokládaná hodnota je stanovena na celé období trvání smlouvy.

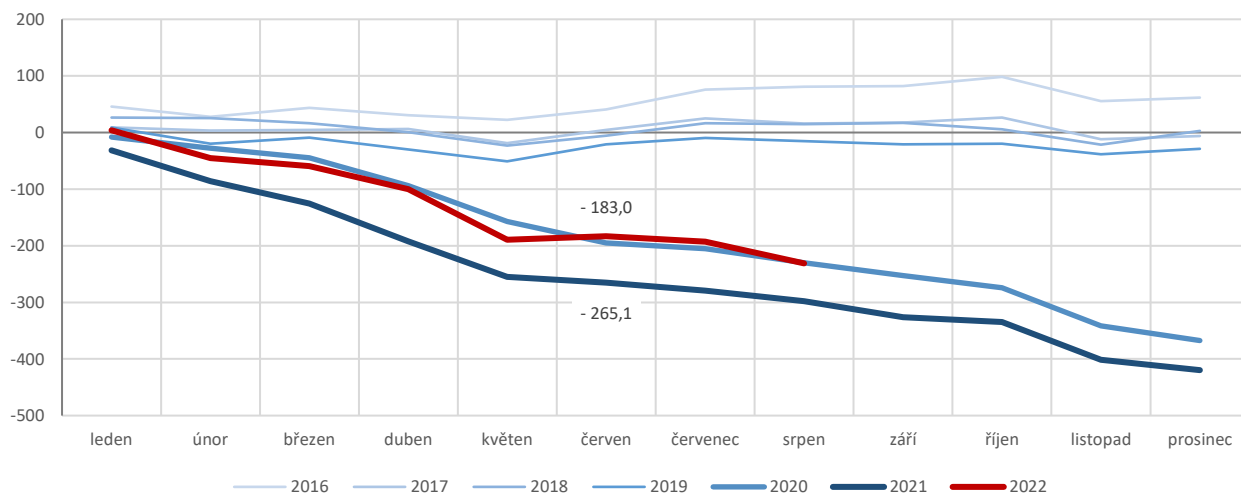
4 Výhled plnění státního rozpočtu do konce roku 2022

Snaha vlády o zodpovědné a protiinflační vládnutí byla v průběhu března vtělena do zákona o státním rozpočtu České republiky na rok 2022, který stanovil plánovaný schodek státního rozpočtu na 280 mld. Kč. Po předchozích dvou letech, kdy deficity rozpočtu dosáhly 367,4 mld. Kč, resp. 419,7 mld. Kč, se jednalo o výrazné snížení záporného salda, které bylo umožněno jak navýšením příjmů vyplývajícím z aktuální makroekonomické predikce, tak i úspornými opatřeními na straně výdajů, včetně jejich provozní části.

Důsledky válečného konfliktu na Ukrajině doprovázené uprchlickou a energetickou krizí a také rychle rostoucí inflací však vedly k nepředpokládaným výdajům, které nebyly ve schváleném rozpočtu zajištěny. Nevyhnutelný krok pro vytvoření nových zdrojů určených k financování navýšených výdajů, zejména sociálních dávek zvýšených mimořádnou valorizací důchodů a pomocí uprchlíků, dopadů energetické krize a transformace, plateb státu veřejného zdravotního pojištění, prostředků na obsluhu státního dluhu, platů u vybraných skupin státních zaměstnanců, představuje novela zákona o státním rozpočtu, která byla vládou předložena Poslanecké sněmovně ke schválení. Její předpokládané přijetí bude znamenat zhoršení plánovaného schodku státního rozpočtu o 50 mld. Kč na 330 mld. Kč. Návrh obsahuje nejen zvýšené výdajové potřeby státu, ale také aktualizovaný odhad příjmů, zvýšený zejména v oblasti daní a pojistného na sociální zabezpečení.

V tuto chvíli je, vzhledem k nepředvídatelnému vývoji války na Ukrajině, na trzích s komoditami, spotřebitelského chování a ostatních aspektů působení především vnějších faktorů, složité odhadovat míru případného odklonu od parametrů uvedených v předložené novele zákona o státním rozpočtu. **Ministerstvo financí aktuálně předpokládá výsledek hospodaření státního rozpočtu blížící se úrovni 330 mld. Kč.** Dosavadní průběh vývoje salda uvedený v následujícím grafu naznačuje směřování k dosažení lepšího výsledku než v roce 2020 (-367,4 mld. Kč) a tudíž reálnost zmíněné predikce.

Graf č. 29: Vývoj salda státního rozpočtu v jednotlivých měsících od roku 2016 (kumulativně, mld. Kč)



III. Výsledky hospodaření územních rozpočtů

Hospodaření územních rozpočtů se v prvním pololetí roku 2022 již zcela navrátilo k růstovému trendu nastolenému před rokem 2020, tedy před implementací restriktivních opatření v boji proti onemocnění COVID-19. K nejvýraznějšímu růstu na příjmové straně územních rozpočtů došlo proti roku 2019 především u přijatých transferů a daňových příjmů. Objem přijatých transferů, zejména neinvestičních, se od roku 2017, s výjimkou letošního roku, každoročně zvyšoval a daňové příjmy dosáhly v letošním roce vyššího inkasa než v roce 2019, a to zejména v důsledku růstu inkasa daně z přidané hodnoty a daní z příjmů právnických osob.

Po překonání dopadů na hospodaření územních rozpočtů způsobených přijatými opatřeními v souvislosti s onemocněním COVID-19 se začínají do rozpočtů obcí a krajů čím dál více promítat skutečnosti způsobené přetrvávající invazí armády Ruské federace na území Ukrajiny a zároveň výrazný růst inflace. Především lze očekávat, že růst inflace, zejména růst cen energií a služeb se negativně výrazně promítne do hospodaření územních rozpočtů, které je ve velice dobré kondici, a tudíž územní rozpočty mají dobrou výchozí pozici, jak se s nastalými skutečnostmi vypořádat.

Regionální rady regionů soudržnosti (dále jen „regionální rady“) byly s koncem roku 2021 zrušeny¹⁸. Proto došlo k očištění výsledků hospodaření dosažených územními rozpočty v předešlých letech o výsledky hospodaření regionálních rad z důvodu srovnatelnosti jednotlivých období.

Na základě výsledků hospodaření územních rozpočtů v prvním pololetí roku 2022 a aktualizovaného odhadu plnění daňových příjmů byla zpracována predikce příjmů, výdajů a výsledků hospodaření územních rozpočtů za rok 2022, která předpokládá, že územní rozpočty ukončí své hospodaření přebytkem zhruba 37,1 mld. Kč.

V kapitole 3. Příjmy a výdaje obcí a DSO jsou výsledky hospodaření hlavního města Prahy (dále jen „hl. m. Prahy“) součástí uváděných souhrnných údajů. S ohledem na specifické postavení hl. m. Prahy a významnosti jeho příjmů a výdajů na celkových příjmech a výdajích obecních rozpočtů je současně v rámci této kapitoly zpracována samostatná část, která se týká pouze výsledků rozpočtového hospodaření hl. m. Prahy.

1 Celkové výsledky hospodaření krajů, obcí a DSO

V prvním pololetí tohoto roku dosáhly **celkové konsolidované příjmy** krajů, obcí a DSO **380,7 mld. Kč**, což představuje 60,2 % předpokládaného celoročního objemu příjmů územních rozpočtů. Proti pololetí loňského roku byly celkové příjmy vyšší o 28,6 mld. Kč resp. o 8,1 %.

Výsledek hospodaření územních rozpočtů byl ovlivněn přijatými transfery kraji z rozpočtu kapitoly Ministerstvo školství, mládeže a tělovýchovy (dále jen „MŠMT“) na přímé náklady na vzdělávání. **Po očištění celkových příjmů krajů a obcí (hl. m. Praha) o přímé náklady na vzdělávání celkové příjmy činí 267,5 mld. Kč.**

Příjmy vzrostly na všech úrovních, kdy u obcí a DSO došlo k růstu o 13,6 %, což představuje růst o 25,4 mld. Kč, a u krajů o 2,5 %, tj. o 4,3 mld. Kč.

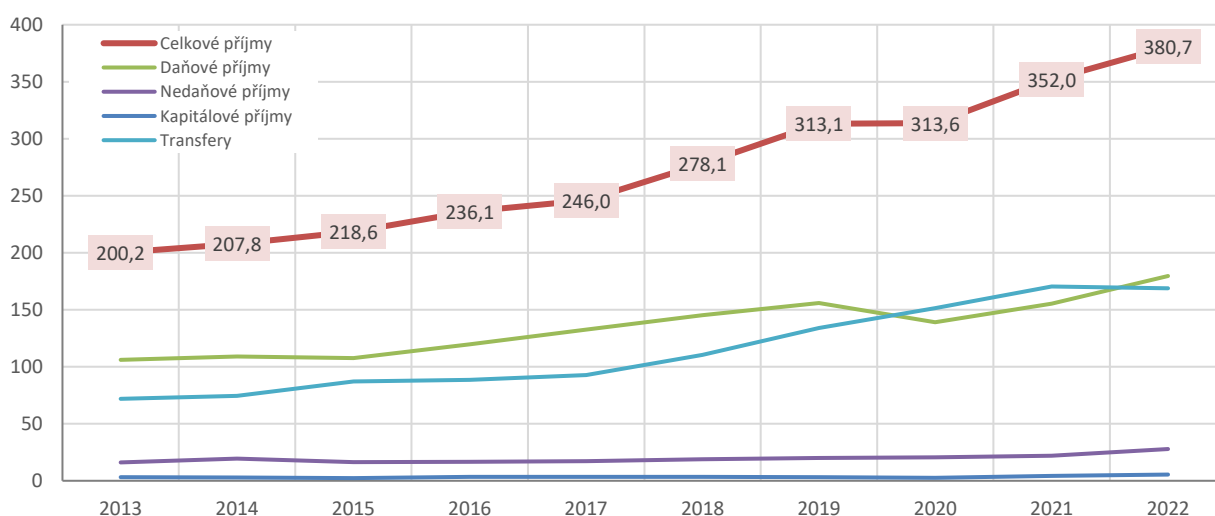
¹⁸ Regionální rady se zákonem č. 251/2021 Sb., kterým se mění zákon č. 248/2000 Sb., o podpoře regionálního rozvoje, ve znění pozdějších předpisů, a další související zákony, uplynutím dne 31. prosince 2021 zrušily.

Tabulka č. 82: Bilance příjmů a výdajů územních rozpočtů k 30. 6. 2022 po konsolidaci¹⁹ (mil. Kč)

	územní rozpočty celkem				stupně územních rozpočtů skutečnost k 30.6.2022	
	skutečnost k 30.6.2021	rozpočet po změnách 2022	skutečnost k 30.6.2022	% plnění	obce a DSO	kraje
Příjmy celkem (po konsolidaci) - z toho:	352 021,3	632 313,3	380 656,6	60,2	211 250,5	176 255,1
Daňové příjmy	155 340,3	319 643,8	179 605,6	56,2	139 134,2	40 471,5
Nedaňové příjmy (po konsolidaci)	21 924,1	45 071,4	27 842,0	61,8	22 843,0	5 292,3
Kapitálové příjmy	4 345,8	11 803,2	5 448,7	46,2	5 144,6	304,1
Přijaté transfery (po konsolidaci)	170 405,3	259 436,1	168 788,0	65,1	44 129,8	131 066,8
Výdaje celkem (po konsolidaci) - z toho:	300 579,9	800 845,7	329 564,3	41,2	184 284,4	152 114,0
Běžné výdaje (po konsolidaci)	256 664,5	567 630,8	278 449,5	49,1	143 316,0	140 789,3
Kapitálové výdaje (po konsolidaci)	43 915,4	233 214,9	51 114,7	21,9	40 968,4	11 324,6
Saldo příjmů a výdajů	51 441,4	-168 532,3	51 092,3	x	26 966,2	24 141,2

Platba státu na zdravotní pojištění za zákonem vybrané skupiny obyvatel celkových příjmů se podílelo především vyšší inkaso daňových příjmů, které činily 179,6 mld. Kč a meziročně se zvýšily o 24,3 mld. Kč, tj. o 15,6 %. Dále došlo k výraznějšímu meziročnímu růstu u nedaňových příjmů, které se zvýšily o 5,9 mld. Kč, respektive o 27 % na 27,8 mld. Kč. Kapitálové příjmy sice tvoří pouze malou část celkových příjmů, ale i u nich došlo proti loňskému roku k nárůstu o 25,4 %, tedy o 1,1 mld. Kč. Naopak k poklesu došlo u přijatých transferů, které se proti prvnímu pololetí roku 2021 snížily o 1 %, tj. o 1,6 mld. Kč na celkových 168,8 mld. Kč. Pokles byl zaznamenán pouze v části investičních transferů, které se snížily o 2,5 mld. Kč, tj. o 18,8 %. Přijaté transfery tak po dvou letech (2020 a 2021) netvoří největší část na příjmové straně rozpočtů územních rozpočtů, jak je možné vidět v následujícím grafu.

Graf č. 30: Příjmy ÚSC a DSO za 1. pololetí v období let 2013-2022 (mld. Kč)



Vlastní příjmy (tvořené daňovými, nedaňovými a kapitálovými příjmy) činily 212,9 mld. Kč, proti loňskému pololetí byly vyšší o 17,2 %, tj. 31,3 mld. Kč. S meziročním poklesem přijatých transferů došlo k navýšení významu vlastních příjmů územních rozpočtů na jejich celkových příjmech, kdy v prvním pololetí minulého roku činily vlastní příjmy 51,6 % celkových příjmů, a v letošním roce se tento podíl zvýšil na 55,9 %. Tento podíl sice nedosahuje hodnot před rokem 2020, ale dochází po dvouletém poklesu k jeho opětovnému návratu k průměrnému podílu vlastních příjmů na celkových příjmech, který činí 58,2 %.

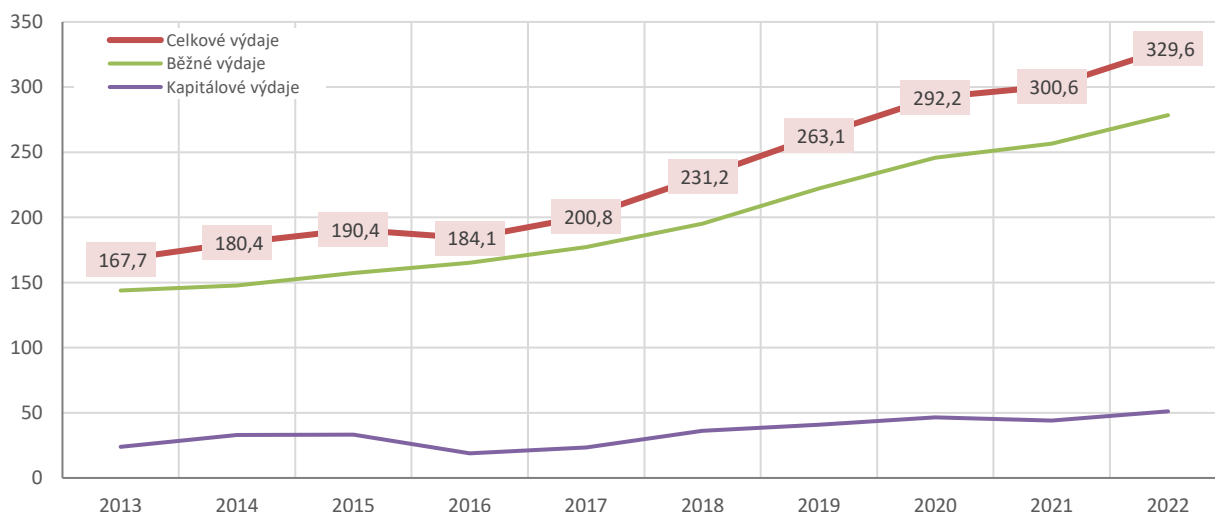
¹⁹ Z důvodu konsolidace, jejímž smyslem je očistit údaje o rozpočtu nebo skutečnosti peněžních operací o interní přesuny peněžních prostředků uvnitř jednotky nebo mezi jednotkami na úrovni sumářů, za které se operace sledují, je součet na úrovni republiky odlišný od součtu jednotlivých úrovní, tj. obcí a DSO a krajů. Příjmové, výdajové a finanční operace, které jsou předmětem konsolidace spolu s uvedením úrovně, na které se konsolidace provádí, stanovuje vyhláška č. 5/2014 Sb., o způsobu, termínech a rozsahu údajů předkládaných pro hodnocení plnění státního rozpočtu, rozpočtů státních fondů, rozpočtů územních samosprávných celků a rozpočtů dobrovolných svazků obcí.

Celkové výdaje územních rozpočtů činily **329,6 mld. Kč**, proti pololetí loňského roku byly vyšší o 29 mld. Kč, což představuje nárůst o 9,6 %. **Po očištění celkových výdajů územních rozpočtů o přímé náklady na vzdělávání¹⁹ celkové výdaje činí 240,8 mld. Kč²⁰.**

Běžné výdaje vzrostly o 8,5 %, tj. o 21,8 mld. Kč, a dosáhly **278,5 mld. Kč**. Nárůst se týkal především peněžních prostředků vynaložených v rámci neinvestičních transferů poskytnutých podnikatelům v celkovém objemu 20,5 mld. Kč, které se tak proti loňskému roku zvýšily o 178,6 %, respektive o 13,1 mld. Kč. Dále došlo k významnému růstu u výdajů směřujících na nákup služeb, které činily 35,6 mld. Kč a meziročně se zvýšily o 12,9 mld. Kč, tj. o 56,8 %. Největší část běžných výdajů, stejně jako v předešlých letech, směřovala na neinvestiční transfery příspěvkovým a podobným organizacím, které se zvýšily o 2,7 %, tj. o 3,6 mld. Kč, na celkových 140 mld. Kč a které jsou zejména financovány ze státního rozpočtu v rámci přímých nákladů na vzdělávání.

Kapitálové výdaje dosáhly **51,1 mld. Kč**, proti loňskému pololetí byly vyšší o 16,4 %, tj. o 7,2 mld. Kč. Vývoj kapitálových výdajů územních rozpočtů tak navázal na vývoj z předešlých let, kdy mezi roky 2013-2022 došlo pouze v letech 2016 a 2021 k meziročním poklesům. Vývoj celkových výdajů územních rozpočtů je možné vidět v následujícím grafu.

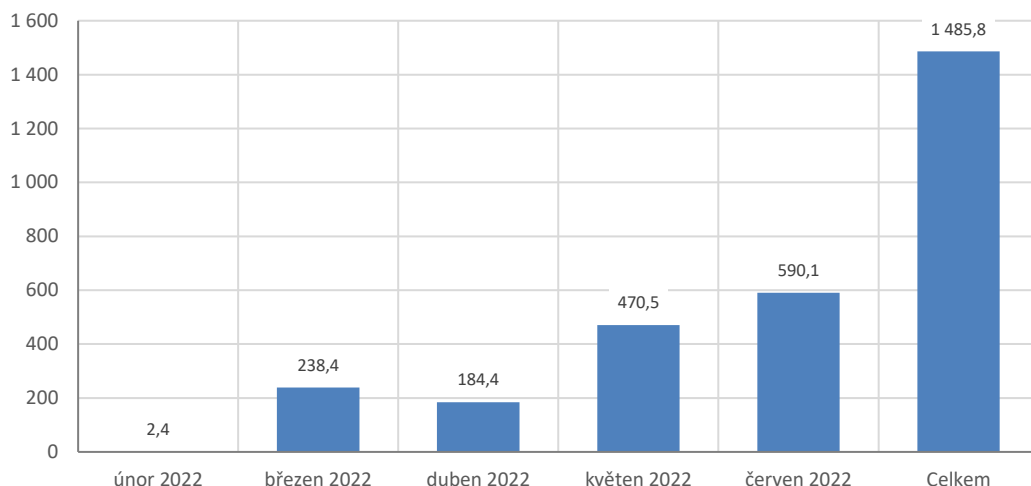
Graf č. 31: Výdaje ÚSC a DSO za 1. pololetí v letech 2013-2022 (mld. Kč)



Vzhledem k probíhajícímu ozbrojenému konfliktu na Ukrajině trvajícím od 24. února tohoto roku do současnosti a následným výdajům územních rozpočtů na pomoc Ukrajině a jejím občanům je třeba zmínit výdaje, které postupem času mají čím dál větší dopad na hospodaření obcí a zejména krajů. Do 30. 6. tohoto roku obce a kraje realizovaly výdaje spojené s pomocí Ukrajině a jejímu obyvatelstvu v celkové výši 1,49 mld. Kč, kdy je možné sledovat růstovou tendenci měsíčních výdajů v této souvislosti. Konkrétně v měsíci červnu byly vynaloženy výdaje ve výši 590,1 mil. Kč, jak je patrné z následujícího grafu.

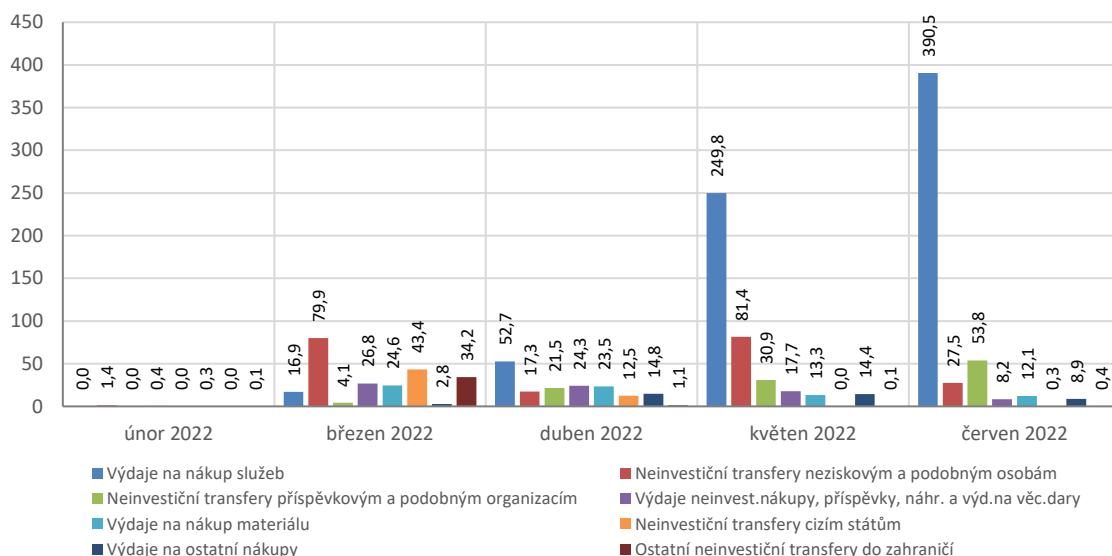
²⁰ V případě stanovení výše výdajů financovaných z přijatých transferů na přímé náklady na vzdělávání se jedná o určitý odhad, protože příslušné výdaje ve výkazech FIN 2-12 M nejsou jednoznačně identifikovány, jako je tomu na straně příjmů (účelový znak). Tyto výdaje byly zjištěny výběrem položek 5336 a 5339 v kombinaci s příslušnými paragrafy rozpočtové skladby týkajících se oblasti vzdělávání a školských služeb.

Graf č. 32: Celkové měsíční výdaje ÚSC a DSO na pomoc Ukrajině a jejímu obyvatelstvu (mil. Kč)



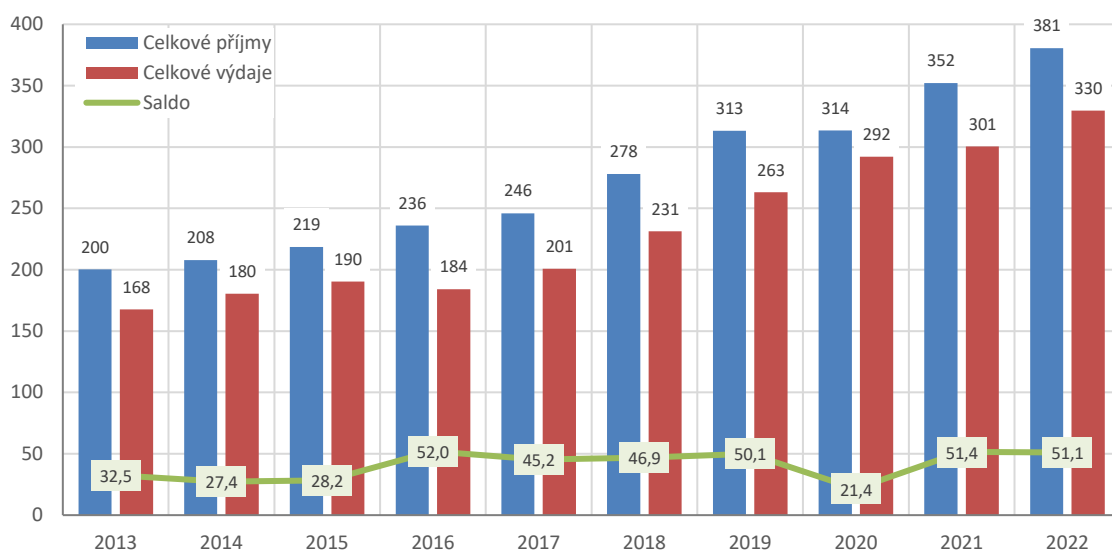
Při detailním pohledu na výdaje obcí a krajů v souvislosti s pomocí Ukrajině a jejímu obyvatelstvu je patrné, že celkové výdaje jsou tvořeny z velké části pouze pár podskupeními položek dle rozpočtové skladby. Největší část výdajů ve výši 709,9 mil. Kč směřovala na nákup služeb (jedná se zejména o platby za ubytovací služby uprchlíků z Ukrajiny, kdy část prostředků bude kompenzována ze státního rozpočtu), dále 207,5 mil. Kč bylo poskytnuto v rámci neinvestičních transferů neziskovým a podobným osobám a dalších 110,3 mil. Kč směřovalo na neinvestiční transfery příspěvkovým a podobným organizacím. Další výrazné výdaje představují neinvestiční nákupy, příspěvky, náhrady a výdaje na věcné dary ve výši 77,5 mil. Kč nebo výdaje na nákup materiálu v celkové výši 73,6 mil. Kč, jak je demonstrováno v následujícím grafu.

Graf č. 33: Výdaje ÚSC a DSO v jednotlivých měsících na pomoc Ukrajině a jejímu obyvatelstvu (mil. Kč)



Hospodaření územních rozpočtů skončilo ke konci pololetí letošního roku s přebytkem ve výši 51,1 mld. Kč (vyšší přebytek hospodaření byl od roku 2013 vykázán pouze v letech 2016, kdy dosáhl úrovně 52 mld. Kč a 2021, kdy činil 51,4 mld. Kč). **Po očištění celkových příjmů a výdajů krajů a obcí (hl. m. Praha) o přímé náklady na vzdělávání²⁰ přebytek hospodaření činí 26,7 mld. Kč.** Kladného salda bylo dosaženo na všech úrovních územních rozpočtů (kraje 24,1 mld. Kč a obce a DSO 27 mld. Kč). Vývoj salda hospodaření územních rozpočtů v jednotlivých pololetích let 2013-2022 charakterizuje následující graf.

Graf č. 34: Příjmy, výdaje a saldo hospodaření ÚSC a DSO za první pololetí let 2013-2022 (mld. Kč)



2 Příjmy a výdaje krajů

Celkové příjmy krajů dosáhly ke konci prvního pololetí **176,3 mld. Kč**, proti srovnatelnému období loňského roku vzrostly o 4,3 mld. Kč, tzn. o 2,5 %. Na výdajové straně rozpočtů krajů došlo k meziročnímu růstu o 4,3 %, tj. o 6,2 mld. Kč na celkových 152,1 mld. Kč.

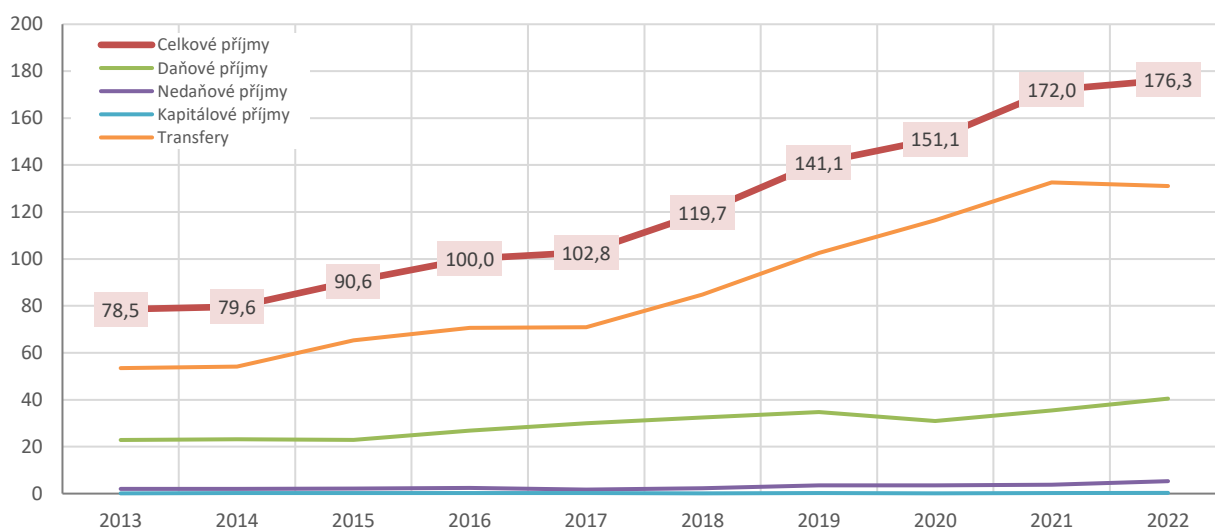
Celkové příjmy a výdaje krajů jsou z velké části ovlivněny přijatými transfery, a to především transfery z rozpočtu kapitoly MŠMT určené na přímé náklady na vzdělávání. **Pokud očistíme celkové příjmy a výdaje krajů o tyto transfery, tak příjmy činí 75,9 mld. Kč a výdaje 73,4 mld. Kč²⁰**. Rozdíl mezi přijatými a poskytnutými peněžními prostředky na přímé náklady na vzdělávání spočívá v tom, že do konce pololetí roku 2022 nebyly peněžní prostředky v celé výši zaslány příspěvkovým organizacím.

Tabulka č. 83: Příjmy a výdaje krajů v prvním pololetí 2022 po konsolidaci² (mil. Kč)

	skutečnost k 30.6.2021	schválený rozpočet	rozpočet po změnách	skutečnost k 30.6.2022	% plnění	index 2022/2021
Příjmy celkem (po konsolidaci) - z toho:	172 007,1	172 949,8	279 522,2	176 255,1	63,1	102,5
Daňové příjmy	35 451,4	74 996,9	76 218,8	40 471,5	53,1	114,2
Nedaňové příjmy (po konsolidaci)	3 754,3	5 574,6	8 988,1	5 292,3	58,9	141,0
Kapitálové příjmy	216,5	315,5	421,3	304,1	72,2	140,4
Přijaté transfery (po konsolidaci)	132 586,2	92 062,8	193 894,1	131 066,8	67,6	98,9
Výdaje celkem (po konsolidaci) - z toho:	145 870,7	196 311,5	324 596,5	152 114,0	46,9	104,3
Běžné výdaje (po konsolidaci)	134 308,4	155 543,7	262 999,0	140 789,3	53,5	104,8
Kapitálové výdaje (po konsolidaci)	11 562,4	40 767,7	61 597,5	11 324,6	18,4	97,9
Saldo příjmů a výdajů	26 136,4	-23 361,7	-45 074,2	24 141,2	x	x

Celkové příjmy krajů tvoří především přijaté transfery, které v letošním pololetí představují přes 74,4 % celkových příjmů krajů a dále daňové příjmy s podílem ve výši 23 %. V případě přijatých transferů se jedná především o prostředky určené na přímé náklady na vzdělávání, které tvoří většinu přijatých transferů (100,4 mld. Kč). Význam přijatých transferů a daňových příjmů pro rozpočty krajů zůstává v letech neměnný, tyto dva druhy příjmů tvoří naprostou většinu všech příjmů krajů, kdy vývoj v jednotlivých letech je zřejmý v následujícím grafu. V období let 2013-2022 představovaly přijaté transfery průměrně 72 % celkových příjmů a daňové příjmy 25,5 %.

Graf č. 35: Struktura příjmů krajů v letech 2013-2022 (mld. Kč)

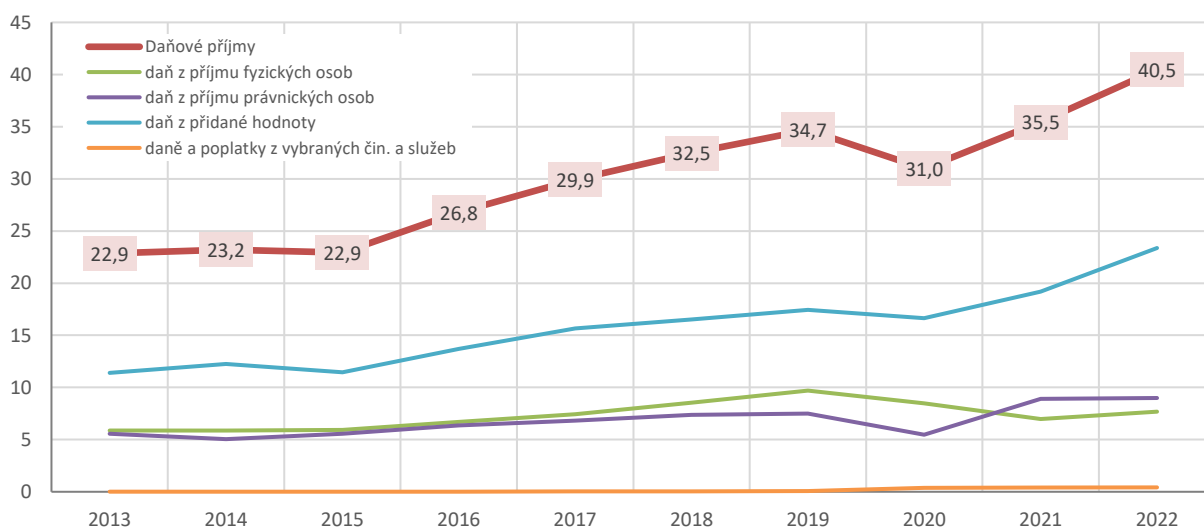


Vlastní příjmy krajů činily celkem **46,1 mld. Kč** a ve srovnání s loňským červnem byly vyšší o 6,7 mld. Kč, tj. o 16,9 %. Za růstem vlastních příjmů stojí především růst daňových příjmů, které se zvýšily o 5 mld. Kč, resp. o 14,2 %, nedaňové příjmy se zvýšily o 41 %, tj. o 1,5 mld. Kč a kapitálové příjmy se zvýšily o 0,1 mld. Kč, což představuje růst o 40,4 %. Podíl vlastních příjmů krajů na jejich celkových příjmech očištěných o přímé náklady na vzdělávání, které kraje pouze přeposílají jednotlivých školským zařízením a nemohou s těmito prostředky jinak nakládat, dosáhl 61 %.

Daňové příjmy, jako hlavní složka vlastních příjmů krajů, dosáhly **40,5 mld. Kč**, proti srovnatelnému období vzrostly o 5 mld. Kč (o 14,2 %). K růstu tohoto inkasa přispělo především navýšení podílu krajů na celostátním hrubém výnosu daní dle zákona o rozpočtovém určení daní, kdy došlo k nárůstu podílu od roku 2021 z 8,92 % na 9,78 %, a probíhající růst inflace, který má vliv na růst inkasa daně z přidané hodnoty.

Struktura daňových příjmů krajů zůstává, jak je možné vidět v následujícím grafu, stejná. Výjimku představují roky 2020 a 2021, kdy došlo z důvodu zrušení superhrubé mzdy a výplaty kompenzačního bonusu podnikatelům v roce 2021 k poklesu daně z příjmu fyzických osob pod úroveň inkasa daně z příjmu právnických osob. Nicméně v letošním roce již lze vidět snižování tohoto rozdílu.

Graf č. 36: Struktura nejvýznamnějších daňových příjmů krajů v letech 2013-2022 (mld. Kč)



Inkaso daní z příjmů fyzických osob činilo **7,7 mld. Kč** a proti pololetí minulého roku se zvýšilo o 0,7 mld. Kč, resp. o 10,5 %. Inkaso daně placené plátcí dosáhlo výše 6,2 mld. Kč a meziročně se zvýšilo o 8,1 %, respektive

o 0,5 mld. Kč, daně z příjmů fyzických osob vybírané srážkou představovaly 1,2 mld. Kč a byly vyšší o 22,6 %, tj. o 0,2 mld. Kč. Příjem daně z příjmů fyzických osob placené poplatníky se zvýšil o 18 % a dosáhl 0,3 mld. Kč.

Daně z příjmů právnických osob dosáhly výše **9 mld. Kč**, ve srovnání se stejným obdobím předchozího roku zůstaly na obdobné výši.

Příjem **daně z přidané hodnoty** činil **23,4 mld. Kč**, proti loňskému pololetí se zvýšil o 4,2 mld. Kč, což představuje růst o 21,9 %.

Daně a poplatky z vybraných činností a služeb, které tvoří jen malou část celkových daňových příjmů krajů, činily 0,4 mld. Kč a zaznamenaly tak proti prvnímu pololetí loňského roku jen nepatrný růst ve výši 5,5 %.

Nedaňové příjmy krajů dosáhly v souhrnu **5,3 mld. Kč** a proti pololetí předchozího roku se zvýšily o 41 %, tj. o 1,5 mld. Kč. Největší meziroční růst byl vykázán na položkách splátky půjčených peněžních prostředků (např. poskytnuté zápůjčky) od obecně prospěšných společností a obdobných osob (o 0,7 mld. Kč více) a příjem z úroků (o 0,5 mld. Kč více).

Kapitálové příjmy krajů činily 0,3 mld. Kč, ve srovnání s pololetím loňského roku se zvýšily o 0,1 mld. Kč, což představuje růst o 40,4 %. Tyto příjmy představují pro kraje pouze doplňkový zdroj příjmů.

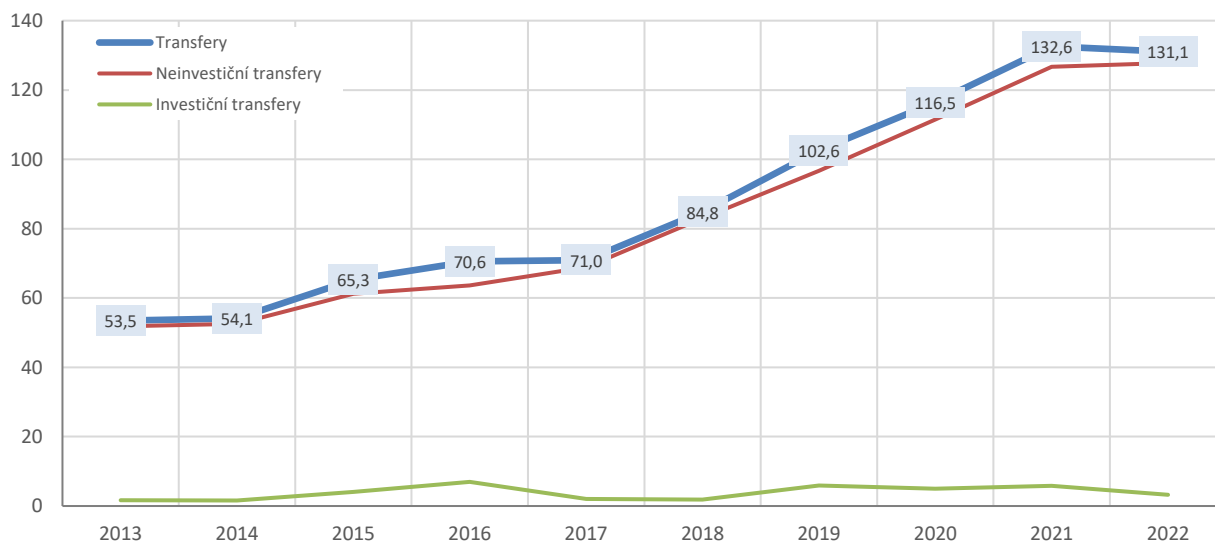
Objemově nejvýznamnější zdroj příjmů rozpočtů krajů představují transfery poskytované ze státního rozpočtu a státních fondů.

Celkový objem transferů přijatých do rozpočtů krajů činil **131,1 mld. Kč**, proti pololetí předchozího roku to bylo o 1,5 mld. Kč, resp. o 1,2 % méně. Celkové přijaté transfery tak vůbec poprvé od roku 2013 meziročně klesly. Podíl přijatých transferů očištěných o přímé náklady na vzdělávání na celkových příjmech krajů činil 17,4 %.

Celkové transfery přijaté kraji tvoří z naprosté většiny, respektive z 97,5 %, neinvestiční transfery. Tento podíl je lehce nad průměrem podílů neinvestičních transferů přijatých od roku 2013, který dosahuje úrovně 95,6 %. V případě očištění transferů o přímé náklady na vzdělávání představují neinvestiční transfery na celkových přijatých transferech podíl ve výši 89,3 %.

Vývoj v jednotlivých letech včetně přijatých transferů určených na přímé náklady na vzdělávání je vyobrazen v následujícím grafu.

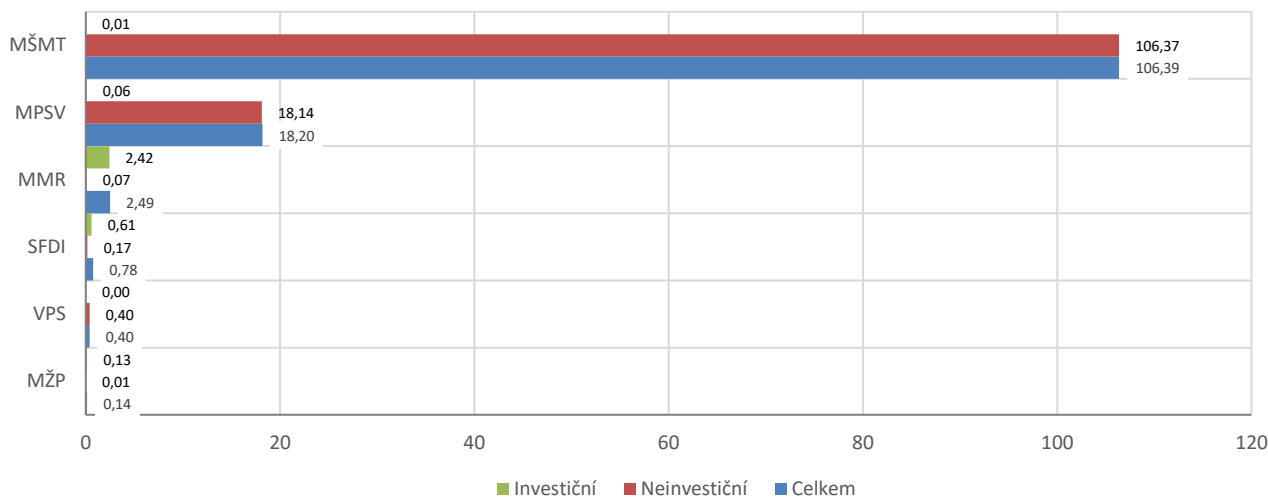
Graf č. 37: Struktura přijatých transferů kraji v letech 2013-2022 (mld. Kč)



Nejvýznamnějším poskytovatelem transferů do rozpočtů krajů je s naprostou dominancí kapitola MŠMT, která s poskytnutými transfery v celkové výši 106,4 mld. Kč téměř šestkrát převyšuje transfery poskytnuté z rozpočtu kapitoly Ministerstvo práce a sociálních věcí (jen „MPSV“) v celkové výši 18,2 mld. Kč. Zde je nezbytné uvést, že v naprosté většině se v případě transferů z kapitoly MŠMT jedná u kraje o průtokový

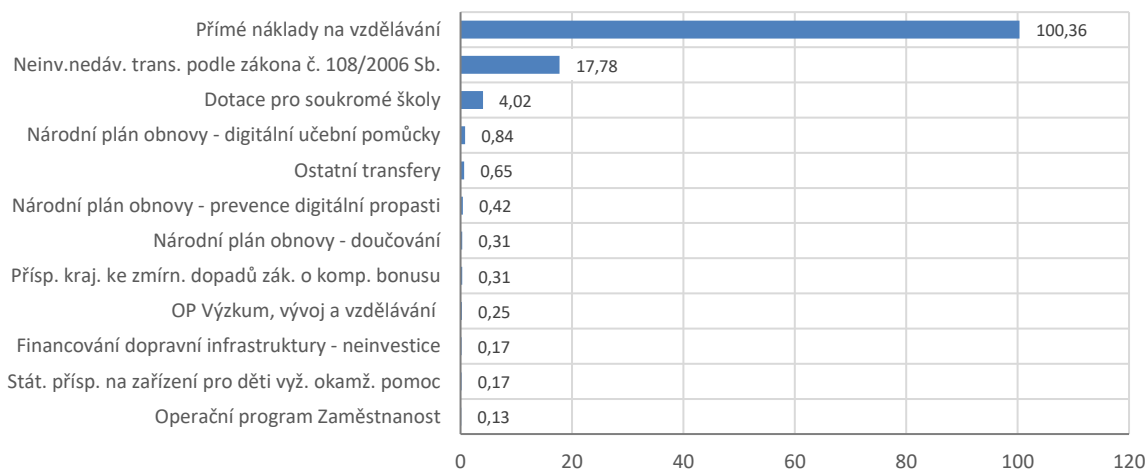
transfer, jehož konečnými příjemci jsou příspěvkové organizace. Následují transfery poskytnuté z rozpočtu kapitoly Ministerstvo pro místní rozvoj (dále jen „MMR“) ve výši 2,5 mld. Kč a například transfery poskytnuté Státním fondem dopravní infrastruktury (dále jen „SFDI“) v celkovém objemu 0,8 mld. Kč. V následujícím grafu jsou dále uvedeny peněžní prostředky poskytnuté z rozpočtu kapitoly Všeobecná pokladní správa (dále jen „VPS“) ve výši 0,4 mld. Kč a kapitoly Ministerstvo životního prostředí (dále jen „MŽP“) v celkové výši 0,1 mld. Kč. Jedná se o všechny poskytovatele transferů, kteří ze svých rozpočtů poskytli více než 0,1 mld. Kč.

Graf č. 38: Nejvýznamnější poskytovatelé transferů krajům za první pololetí 2022 (mld. Kč)



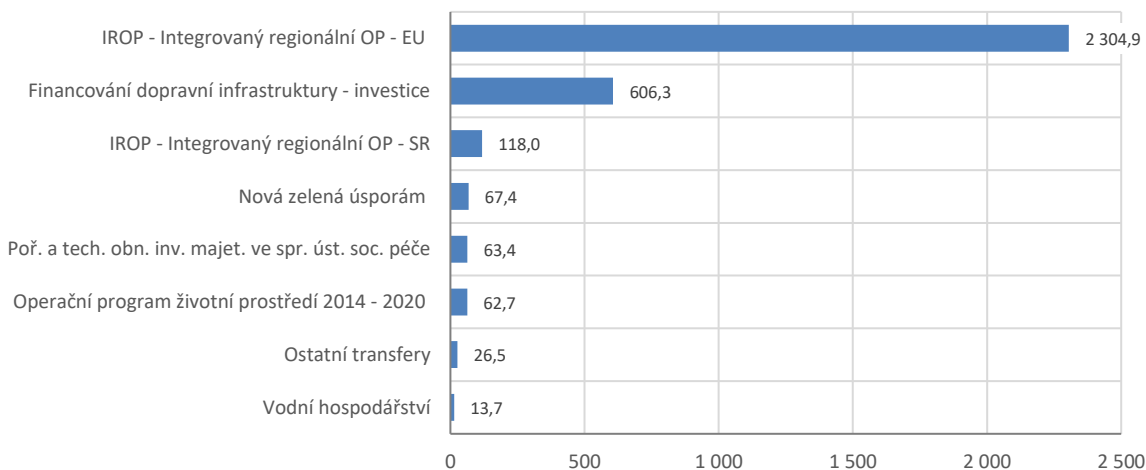
Neinvestiční transfery dosáhly 127,8 mld. Kč a proti loňskému pololetí vzrostly o 1,1 mld. Kč, tj. o 0,9 %. Nejvýraznější část přijatých peněžních prostředků byla krajům poskytnuta z **rozpočtu kapitoly MŠMT určených především na přímé náklady na vzdělávání, které činily 100,4 mld. Kč** a proti loňskému roku došlo k jejich růstu o 3,2 %, tj. o 3,1 mld. Kč. Mezi další významné transfery lze zahrnout nedávkové transfery podle zákona č. 108/2006 Sb., o sociálních službách (§ 101, § 102 a § 103) v celkové výši 17,8 mld. Kč. Tyto transfery se meziročně snížily o 4,1 %, respektive o 0,8 mld. Kč. Dalšími transfery, které svým objemem převýšily 1 mld. Kč, byly už pouze dotace pro soukromé školy, které kraje obdržely taktéž z rozpočtu kapitoly MŠMT a dosáhly 4 mld. Kč, přičemž došlo k jejich meziročnímu růstu o 17,5 %, tj. o 0,6 mld. Kč. Mezi další transfery poskytnuté z kapitoly MŠMT lze zahrnout Národní plán obnovy – digitální učební pomůcky, prevence digitální propasti a doučování a zároveň Operační program (dále jen „OP“) Výzkum, vývoj a vzdělávání. **Transfery poskytnuté z rozpočtu kapitoly MŠMT dosáhly celkové výše 106,2 mld. Kč.** Dalším významným transferem je kompenzační příspěvek pro kraje určený na ubytování osob z Ukrajiny v celkové výši 0,1 mld. Kč.

Graf č. 39: Nejvýznamnější neinvestiční transfery přijaté kraji za první pololetí 2022 (mld. Kč)



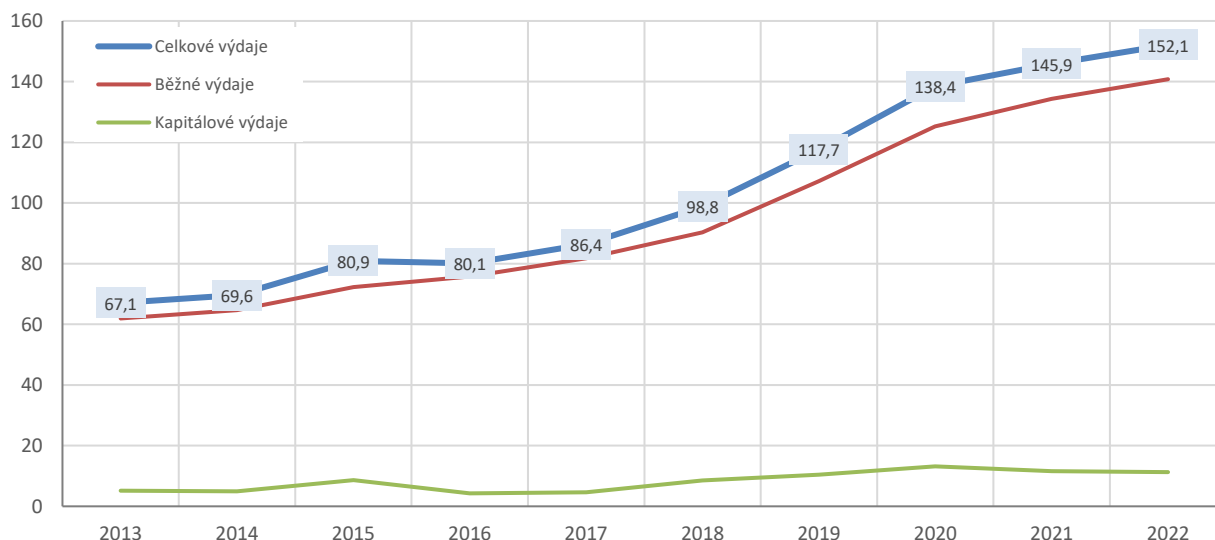
Investiční transfery přijaté kraji činily 3,3 mld. Kč a proti loňskému pololetí klesly o 2,6 mld. Kč, tj. o 44,2 %. Za tímto meziročním poklesem stojí především pokles prostředků inkasovaných z Evropské unie v rámci Integrovaného regionálního operačního programu (dále jen „IROP“), které se meziročně snížily o 31,1 %, tj. o 1 mld. Kč na 2,3 mld. Kč. Dále došlo k výraznému poklesu prostředků určených na OP životní prostředí, které klesly o 88,9 %, respektive o 0,5 mld. Kč na 0,1 mld. Kč. Následně lze zmínit propad poskytnutých prostředků určených na financování dopravní infrastruktury z rozpočtu SFDI, které klesly o 41,9 %, tj. o 0,4 mld. Kč na úroveň 0,6 mld. Kč. Objemově nejvýznamnější investiční transfery přijaté kraji jsou zachyceny v následujícím grafu.

Graf č. 40: Nejvýznamnější investiční transfery přijaté kraji za 1. pololetí 2022 (mil. Kč)



Celkové výdaje krajů činily **152,1 mld. Kč**, ve srovnání s pololetím loňského roku byly vyšší o 6,2 mld. Kč, tj. o 4,3 %. **Pokud očistíme celkové výdaje krajů o přímé náklady na vzdělávání, tak celkové výdaje činí 73,4 mld. Kč²⁰**. Na celkových výdajích se podílejí, stejně jako v předešlých letech, primárně běžné výdaje, které v prvním pololetí tvořily 92,6 % celkových výdajů. Vývoj celkových, běžných i kapitálových výdajů je zachycen v následujícím grafu.

Graf č. 41: Struktura výdajů krajů za první pololetí 2022 (mld. Kč)



Běžné výdaje krajů dosáhly **140,8 mld. Kč**, což znamená meziroční zvýšení o 4,8 %, tj. o 6,5 mld. Kč. Proti loňskému pololetí byly vykázány v základních výdajových skupinách rozdíly především u neinvestičních transferů podnikatelům, které se meziročně zvýšily o 8,2 mld. Kč, tj. o 207,6 % na celkových 12,1 mld. Kč. Za tímto meziročním růstem stojí především výdaje na zajištění dopravní obslužnosti jak linkové, tak i drážní, které se v souhrnu meziročně zvýšily o 7,7 mld. Kč. Dále došlo k výraznějšímu meziročnímu růstu u výdajů na

neinvestiční transfery příspěvkovým a podobným organizacím, které se zvýšily o 2,5 mld. Kč, respektive o 2,5 % na celkových 103,8 mld. Kč. Z pohledu **relativního meziročního růstu** je třeba zmínit i **výdaje z titulu úroků, které se meziročně zvýšily o 440,4 %**, tj. o 229,2 mil. Kč, na 281,2 mil. Kč nebo **výdaje na nákup vody, paliv a energií, které se zvýšily o 61,5 %**, nicméně z **absolutního** pohledu tvoří toto **zvýšení pouze 35,6 mil. Kč**. Zmíněné relativní růsty výdajů souvisejí do značné míry s aktuální situací, která s sebou nese zvyšování úrokových sazeb a zdražování energií. Naopak k výraznějšímu zvýšení nedošlo u **výdajů směřujících na platy a ostatních plateb za provedenou práci**, do kterých se tak nepromítl růst inflace a **zůstaly na obdobné výši**, jako v minulém roce, tj. **na úrovni 1,9 mld. Kč**.

Kapitálové výdaje krajů dosáhly 11,3 mld. Kč a proti pololetí loňského roku byly nižší o 0,2 mld. Kč, tj. o 2,1 %. Pokles investičních aktivit krajů lze zdůvodnit růstem základních úrokových sazeb, v růstem cen materiálů a stavebních prací nebo poklesem přijatých investičních transferů.

Investiční potenciál krajů vyjadřuje ukazatel **očistěné provozní saldo**²¹ představující volné peněžní prostředky, které mohou být z běžných příjmů daného rozpočtového roku využity na investice, nevyužitá část provozního salda pak zvyšuje úspory. **K 30. 6. 2022 očistěné provozní saldo bez přímých nákladů na vzdělávání krajů činilo 7,9 mld. Kč**, přičemž **kapitálové výdaje bez přijatých investičních transferů činily 8,1 mld. Kč**.

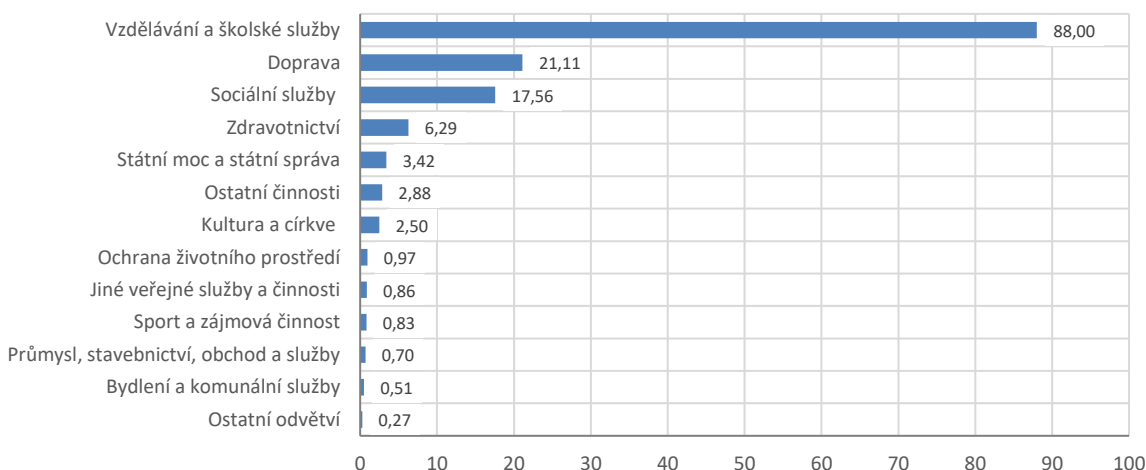
Výdaje určené na investiční nákupy a související výdaje představovaly 4,8 mld. Kč a meziročně došlo k jejich zvýšení o 0,3 mld. Kč. Významná část těchto výdajů směřovala **do oblasti dopravy (1,8 mld. Kč), školství (0,7 mld. Kč) nebo sociální péče (0,6 mld. Kč)**.

Z odvětvového pohledu směřovalo **nejvíce investičních výdajů do dopravy** ve výši 4,2 mld. Kč (o 5,6 % více), do **zdravotnictví** směřovalo 2,4 mld. Kč (o 19,2 % více), do **vzdělávání** celkem 1,2 mld. Kč (o 12,3 % méně) a do sociálních služeb 0,7 mld. Kč (o 25,9 % více).

Dále v pololetí roku 2022 kraje realizovaly nákup akcií nemocnic v celkové výši 0,7 mld. Kč a proti loňskému roku byly tyto výdaje vyšší o 0,4 mld. Kč. Investiční transfery podnikatelům se meziročně zvýšily o 0,3 mld. Kč, tj. o 100,8 % na 0,5 mld. Kč.

Celkové výdaje krajů dle odvětvového třídění jsou zachyceny v následujícím grafu.

Graf č. 42: Nejvýznamnější výdaje krajů podle odvětví k 30. 6. 2022 (mld. Kč)

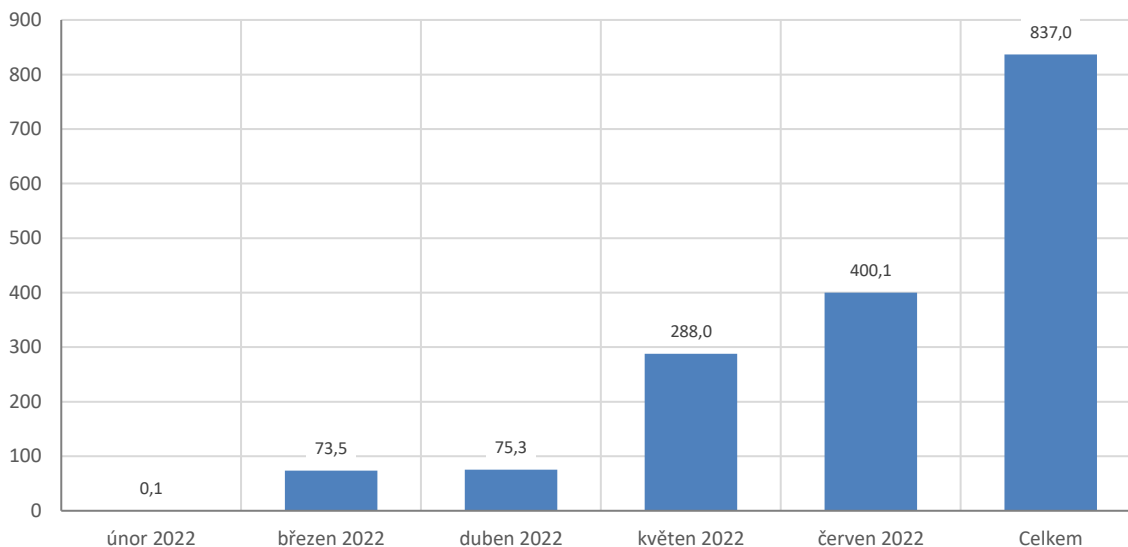


Výdaje krajů směřovaly v prvním pololetí roku 2022 především do oblastí vzdělávání, dopravy, sociálních služeb, zdravotnictví a státní moci. Největší objem peněžních prostředků tak směřoval opět do stejných oblastí, jako v letech minulých. Avšak je třeba zmínit, že především výdaje do oblastí vzdělávání a sociálních služeb jsou převážně financovány přijatými transfery ze státního rozpočtu.

²¹ Očistěné provozní saldo = daňové příjmy + nedaňové příjmy + neinvestiční transfery – běžné výdaje – výše splátek půjčených peněžních prostředků

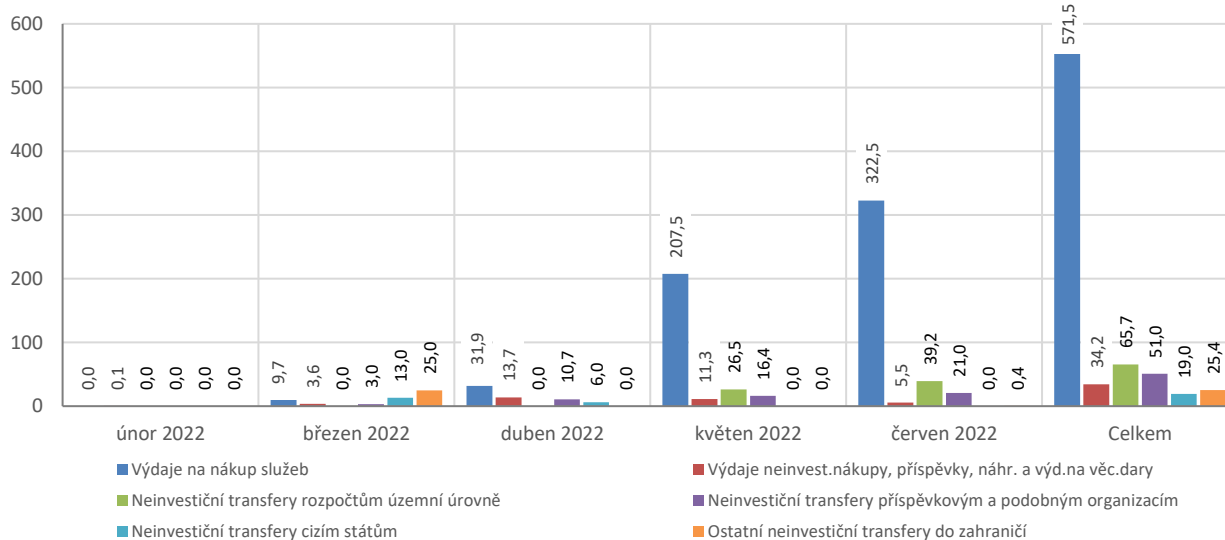
Kraje za první pololetí letošního roku v souvislosti s pomocí Ukrajině a jejímu obyvatelstvu vynaložily celkem 837 mil. Kč, přičemž tyto výdaje od počátku roku permanentně rostou.

Graf č. 43: Celkové měsíční výdaje krajů v souvislosti s pomocí Ukrajině a jejímu obyvatelstvu (mil. Kč)



Nejvýznamnější výdaje krajů v této souvislosti jsou výdaje na nákup služeb (především platby za ubytovací služby pro obyvatele Ukrajiny) v celkové výši 571,5 mil. Kč, kdy výdaje související se zajištěním ubytování jsou kompenzovány z kapitoly VPS. S výrazným odstupem následují výdaje v rámci neinvestičních transferů rozpočtům územní úrovně (65,7 mil. Kč) a neinvestiční transfery fyzickým osobám (51 mil. Kč). Významnou oblastí výdajů krajů souvisejících s pomocí Ukrajině a jejímu obyvatelstvu jsou výdaje na zajištění provozu Krajských asistenčních center pomoci Ukrajině, které budou kompenzovány ze státního rozpočtu. Mezi kraje s nejvyššími výdaji na pomoc Ukrajině a jejímu obyvatelstvu patří Středočeský kraj (123,9 mil. Kč), Liberecký kraj (120,2 mil. Kč) a Moravskoslezský kraj (90,9 mil. Kč).

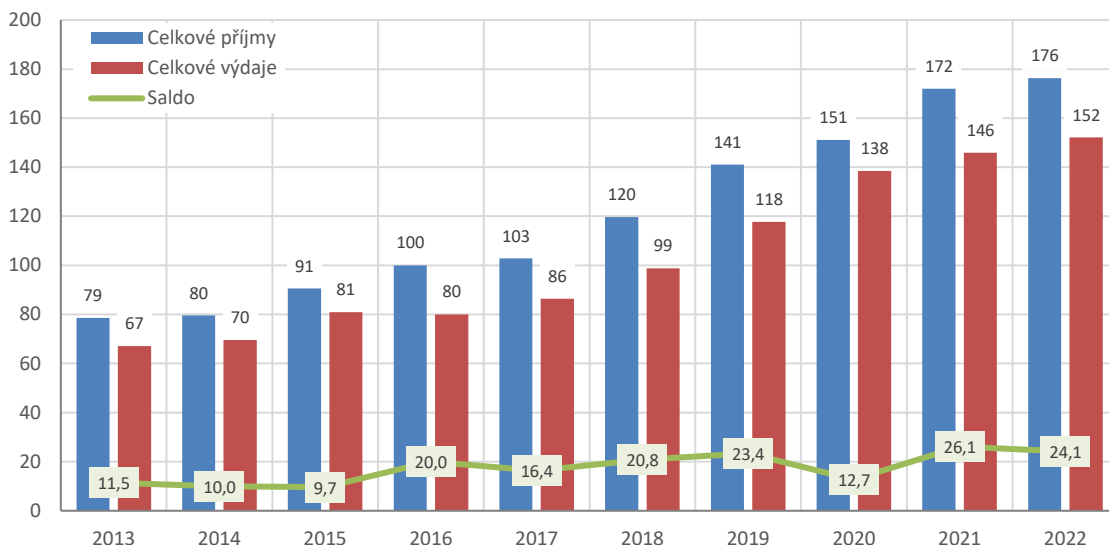
Graf č. 44: Výdaje krajů na pomoc Ukrajině a jejímu obyvatelstvu dle seskupení položek dle rozpočtové skladby (mil. Kč)



Hospodaření krajů skončilo ke konci pololetí s přebytkem ve výši **24,1 mld. Kč** (v loňském pololetí činil přebytek 26,1 mld. Kč, tzn. meziroční pokles o 7,6 %). S přebytkem hospodařila naprostá většina krajů, pouze Karlovarský kraj (-53,6 mil. Kč) a Královéhradecký kraj (-226,6 mil. Kč) vykázaly záporné saldo hospodaření. Výsledek hospodaření byl významně ovlivněn přijatými transfery z rozpočtu kapitoly MŠMT na přímé náklady na vzdělávání, kdy zároveň k 30. 6. 2022 nebyla významná část těchto peněžních prostředků přeposlána školám jako konečným příjemcům. **Pokud očistíme celkové příjmy a výdaje²⁰ krajů o přímé náklady na**

vzdělávání, tak kladné saldo hospodaření dosáhlo pouze 2,5 mld. Kč. Vývoj hospodaření krajů za první pololetí let 2013 – 2022 je patrný z následujícího grafu.

Graf č. 45: Příjmy, výdaje a saldo hospodaření krajů za první pololetí let 2013-2022 (mld. Kč)



3 Příjmy a výdaje obcí a DSO

Celkové příjmy obcí a DSO (dále jen „obcí“) činily **211,3 mld. Kč** a proti loňskému pololetí se zvýšily o 25,4 mld. Kč, tj. o 13,6 %. Na **výdajové straně** rozpočtů obcí došlo taktéž k **růstu, a to o 14,7 %** na 184,3 mld. Kč. **Kladné saldo hospodaření** tak dosáhlo **27 mld. Kč**.

Rozpočty obcí jsou díky hl. m. Praze do značné míry ovlivněny přijatými transfery z rozpočtu kapitoly MŠMT určenými na přímé náklady na vzdělávání. **Pokud očistíme celkové příjmy a výdaje o přímé náklady na vzdělávání, tak tyto příjmy činí 198,5 mld. Kč a výdaje 174,2 mld. Kč²⁰**. Výsledek hospodaření by tak klesl na úroveň 24,2 mld. Kč. Rozdíl mezi přijatými a poskytnutými peněžními prostředky na přímé náklady na vzdělávání spočívá v tom, že do konce pololetí roku 2022 nebyly peněžní prostředky v celé výši zaslány příspěvkovým organizacím.

Tabulka č. 84: Příjmy a výdaje obcí v prvním pololetí 2022 po konsolidaci² (mil. Kč)

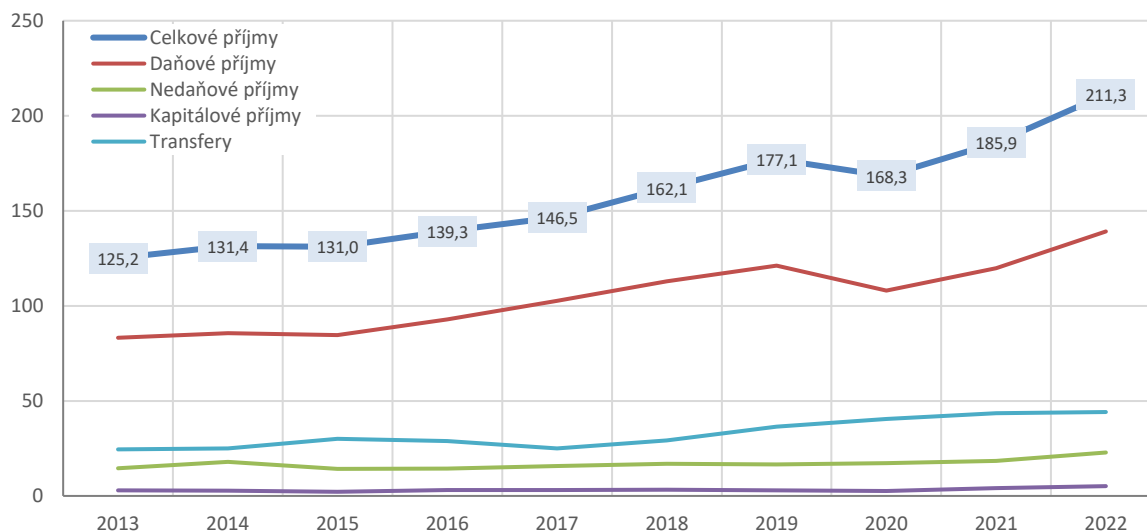
	skutečnost k 30.6.2021	schválený rozpočet	rozpočet po změnách	skutečnost k 30.6.2022	% plnění	index 2022/2021
Příjmy celkem (po konsolidaci) - z toho:	185 896,1	336 899,6	365 195,6	211 250,5	57,8	113,6
Daňové příjmy	119 888,9	238 985,3	243 425,1	139 134,2	57,2	116,1
Nedaňové příjmy (po konsolidaci)	18 350,1	33 039,4	36 394,5	22 843,0	62,8	124,5
Kapitálové příjmy	4 129,3	9 643,9	11 381,9	5 144,6	45,2	124,6
Přijaté transfery (po konsolidaci)	43 527,8	55 261,7	73 994,1	44 129,8	59,6	101,4
Výdaje celkem (po konsolidaci) - z toho:	160 617,5	417 438,0	488 780,1	184 284,4	37,7	114,7
Běžné výdaje (po konsolidaci)	127 132,9	278 337,9	312 946,6	143 316,0	45,8	112,7
Kapitálové výdaje (po konsolidaci)	33 484,6	139 100,2	175 833,5	40 968,4	23,3	122,3
Saldo příjmů a výdajů	25 278,6	-80 538,5	-123 584,5	26 966,2	x	106,7

Růst příjmů byl způsoben především růstem vlastních příjmů a zejména daňových. Dále byl růst, byť malý, vykázan také na straně přijatých transferů, jejichž podíl na celkových příjmech obcí dosáhl 20,9 % a po dvou letech, kdy se jejich podíl pohyboval nad hranicí 23 %, se vrátil na úroveň z roku 2019.

V případě očištění celkových příjmů obcí (hl. m. Prahy) o přímé náklady na vzdělávání, které hlavní město musí přeposlat školským zařízením, představují vlastní příjmy na celkových příjmech podíl ve výši 84,2 %.

Vývoj struktury příjmů obcí za 1. pololetí v letech 2013-2022 je zachycen v následujícím grafu.

Graf č. 46: Struktura příjmů obcí za první pololetí let 2013-2022 (mld. Kč)



Vlastní příjmy obcí činily **167,1 mld. Kč**, proti červnu loňského roku se zvýšily o 24,8 mld. Kč, tj. o 17,4 %. Růst vlastních příjmů byl způsoben především **daňovými příjmy** (růst o 16,1 %, tj. o 19,3 mld. Kč), které již výrazně překonaly inkaso z roku 2019, v části nedaňových příjmů byl vykázán růst o 4,5 mld. Kč, resp. o 24,5 %, a kapitálové příjmy se zvýšily o 24,6 %, tj. o 1 mld. Kč.

Celkové inkaso **daní z příjmů fyzických osob** činilo **22,2 mld. Kč**, proti loňskému pololetí se zvýšilo o 2,1 mld. Kč, tj. o 10,3 %. Růst se týkal především daně z příjmů fyzických osob placené plátcí, která tvoří nejvýznamnější část daní z příjmů fyzických osob. Její výše dosáhla 18,2 mld. Kč, zatímco v loňském pololetí to bylo 16,8 mld. Kč. Daň z příjmů fyzických osob vybíraná srážkou (zahrnuje daně z úroků, dividend a jiných kapitálových výnosů) dosáhla 3,4 mld. Kč, což bylo o 0,6 mld. Kč, resp. o 22,3 % více. Ačkoli inkaso daně z příjmů fyzických osob nedosahuje výše z let 2019 (28,3 mld. Kč) a 2020 (24,7 mld. Kč), a to především kvůli zrušení superhrubé mzdy, tak tento výpadek části příjmů byl obcím od roku 2021 kompenzován zvýšením **podílu obcí na výnosu daní dle zákona o rozpočtovém určení daní z 23,58 % na 25,84 %**.

Daně z příjmů právnických osob dosáhly výše **31,2 mld. Kč**, což proti pololetí minulého roku znamená zvýšení o 1,4 mld. Kč, resp. o 4,6 %. Daň z příjmů právnických osob zahrnující daň ze zisku a kapitálových výnosů dosáhla 23,8 mld. Kč, tj. o 0,3 mld. Kč, tedy o 1,3 % více. Daň z příjmů právnických osob, u které je poplatníkem obec, dosáhla 7,4 mld. Kč a ve srovnání s loňským pololetím se zvýšila o 17,1 %, respektive o 1,1 mld. Kč.

Inkaso **daně z přidané hodnoty**, která je objemově nejvýznamnějším daňovým příjmem obecních rozpočtů, činilo **64,5 mld. Kč**, což bylo o 11,6 mld. Kč a 21,9 % více nežli v pololetí minulého roku.

Daně a poplatky z vybraných činností a služeb dosáhly celkem **13,1 mld. Kč**, proti pololetí loňského roku došlo k jejich výraznému zvýšení o 42,1 %, tj. o 3,9 mld. Kč. Meziroční nárůst byl vykázán především u příjmu z poplatku za obecní systém odpadového hospodářství a příjem z poplatku za odkládání komunálního odpadu z nemovitosti (o 4,2 mld. Kč více) a u příjmu z dílčí daně z technických her (o 1,7 mld. Kč více).

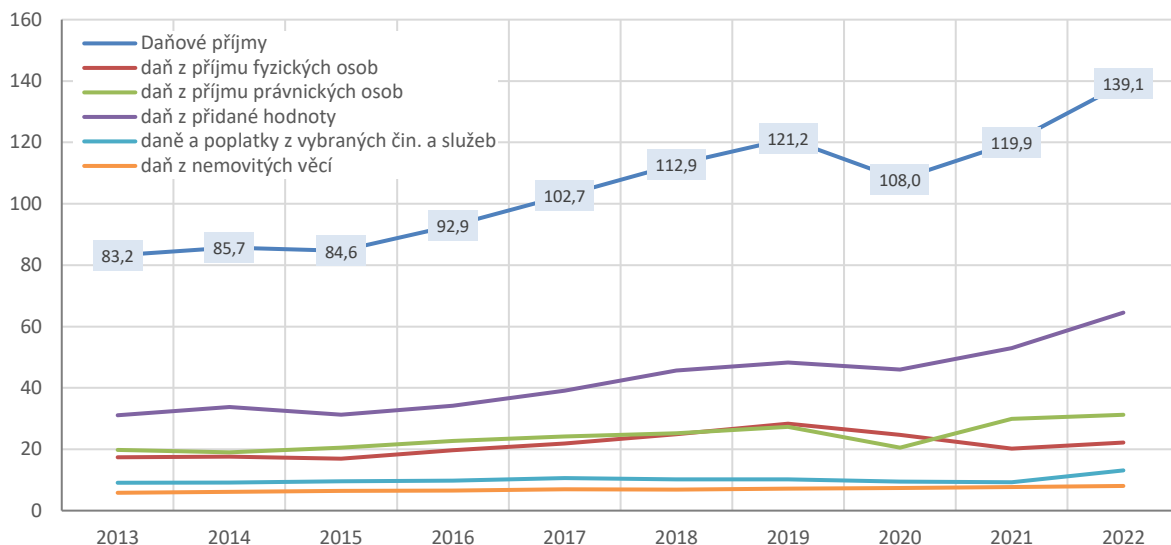
Inkaso **daně z nemovitých věcí**, která je **výlučným příjmem obecních rozpočtů**, dosáhlo 8 mld. Kč a meziročně se zvýšilo o 0,3 mld. Kč, respektive o 4,4 %. **Obce mohou významněji ovlivnit výši příjmu z daně z nemovitých věcí stanovením tzv. místního koeficientu modifikujícího výslednou daň pro všechny nemovitosti na území celé obce (ve výši od 1,1 do 5)**. Tímto koeficientem se upraví daňová povinnost poplatníka za jednotlivé druhy pozemků a staveb, samostatných nebytových prostorů a za byty, popřípadě jejich soubory, s výjimkou některých zemědělských pozemků. **Pro rok 2022 navýšilo místní koeficient celkem 784 obcí (bez městských obvodů), v loňském roce to bylo 699. Převážná většina obcí, které pro rok 2022 navýšily místní koeficient, stanovila koeficient ve výši 2 (celkem 578 obcí). Nejvyšší koeficient ve výši 5 stanovilo 19 obcí.** Ačkoli je zde meziroční nárůst využívání jednotlivých koeficientů, tak se stále jedná

o zdroj obecních příjmů, který obce dostatečně nevyužívají, což zejména v dobách ekonomicky náročnějších je zcela nelogické. Žádný koeficient nevyužilo 5 466 obcí.

V případě daní v oblasti hazardních her, které dosáhly 4 mld. Kč, došlo proti loňskému pololetí k růstu o 2 mld. Kč, tedy 94 %.

Struktura nejvýznamnějších daňových příjmů obcí je uvedena v následujícím grafu.

Graf č. 47: Nejvýznamnější daňové příjmy obcí za první pololetí v letech 2013–2022 (mld. Kč)

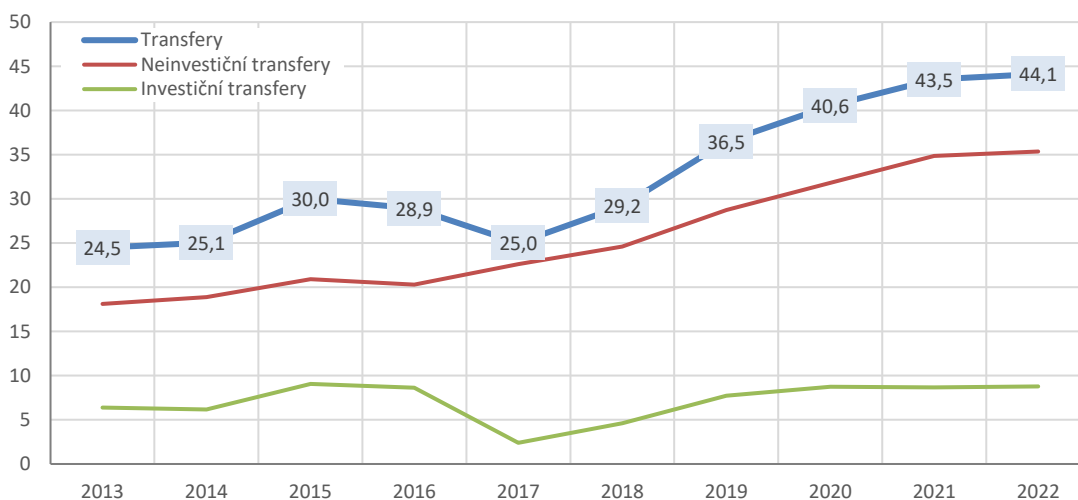


Nedaňové příjmy byly vykázány v souhrnné výši **22,8 mld. Kč** a proti pololetí minulého roku vzrostly o 4,5 mld. Kč, resp. o 24,5 %. Zvýšení příjmů bylo způsobeno především růstem příjmů z finančního majetku (o 1,9 mld. Kč, tj. o 224,8 % na 2,7 mld. Kč), příjmů z vlastních činností (o 1,5 mld. Kč, tj. o 27,5 %) a růstem příjmů z pronájmů majetku (o 11,7 %, tj. o 0,8 mld. Kč na celkových 7,4 mld. Kč).

Kapitálové příjmy dosáhly 5,1 mld. Kč, proti loňskému pololetí byly vyšší o 24,6 %, což představuje růst o 1 mld. Kč. Za tímto meziročním zvýšením stojí především růst příjmů z prodeje dlouhodobého majetku, kde došlo k růstu o 0,9 mld. Kč, tj. o 23,4 % na 4,6 mld. Kč.

Významnou součástí příjmů obecních rozpočtů jsou **transfery**, které jsou obcím poskytovány ze státního rozpočtu, ze státních fondů a z rozpočtů krajů, případně mohou být poskytnuty ze strany jiných subjektů a organizací (např. Evropská unie). V průběhu pololetí přijaly obce transfery v celkové výši **44,1 mld. Kč**, proti srovnatelnému období to bylo o 0,6 mld. Kč, resp. o 1,4 % více. Nárůst byl vykázán jak u neinvestičních transferů, tak i investičních transferů.

Graf č. 48: Struktura transferů přijatých obcemi za první pololetí v letech 2013–2022 (mld. Kč)

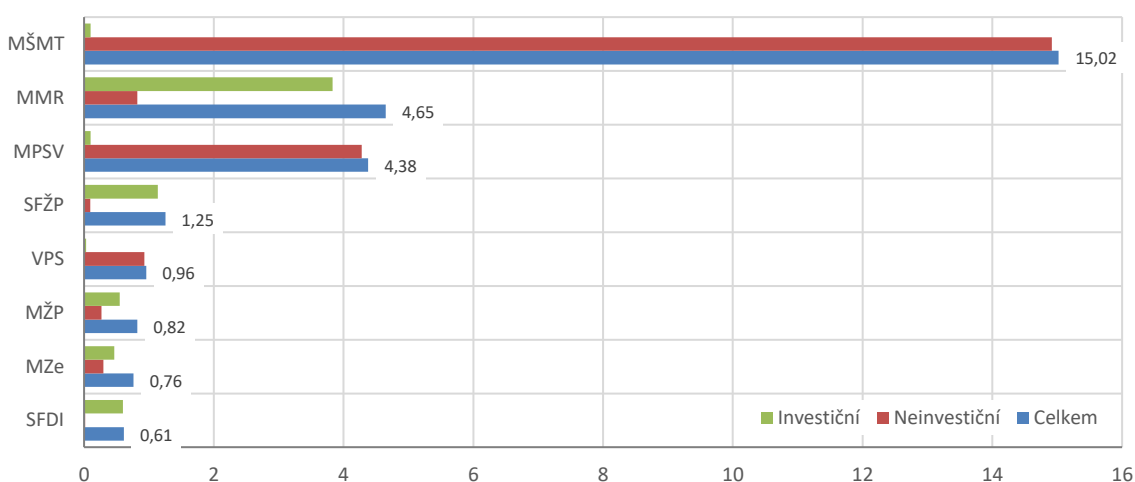


Dominantní část přijatých transferů i u obcí tvoří přijaté neinvestiční transfery, které za první pololetí letošního roku činily 35,4 mld. Kč a meziročně se zvýšily o 1,4 %, tj. o 0,5 mld. Kč. Od roku 2017 se jednalo o nejmenší meziroční nárůst přijatých neinvestičních transferů. I přesto jejich podíl na celkových transferech představuje 80,1 % a od roku 2013 se tak jedná o nejvyšší podíl, s výjimkou let 2017 (90,4 %) a 2018 (84,2 %).

Nejvýznamnějším poskytovatelem transferů je MŠMT, které obcím za první pololetí poskytlo 15 mld. Kč. Naprostá většina poskytnutých transferů z kapitoly MŠMT je tvořena přímými náklady na vzdělávání, které obdrželo hl. m. Praha v celkové výši 12,8 mld. Kč.

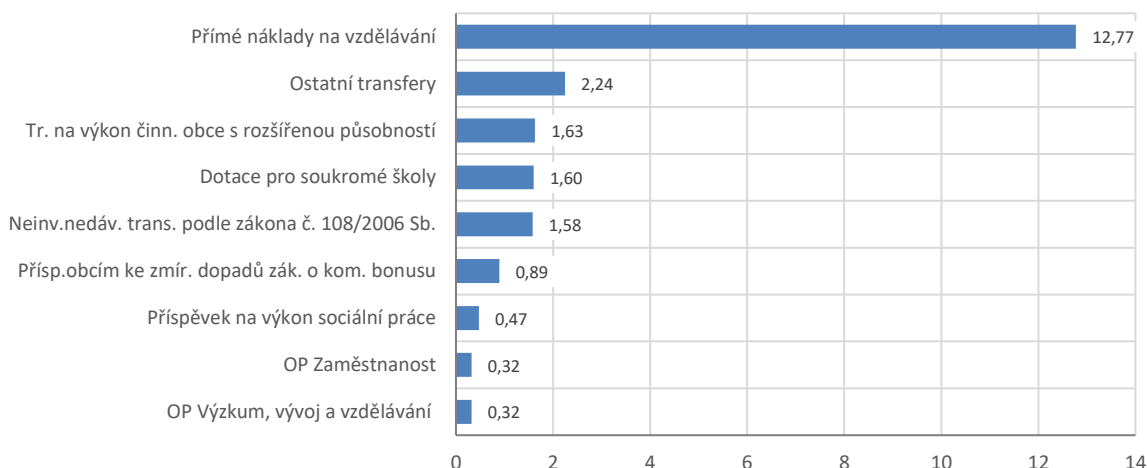
Další významné transfery do rozpočtů obcí byly poskytnuty z rozpočtu kapitoly MMR (4,7 mld. Kč), MPSV (4,4 mld. Kč), z rozpočtu Státního fondu životního prostředí (dále jen „SFŽP“) ve výši 1,3 mld. Kč, z rozpočtu kapitoly Ministerstvo životního prostředí (dále jen „MŽP“) nebo Ministerstvo zemědělství (dále jen „MZe“) bylo v obou případech poskytnuto 0,8 mld. Kč. Strukturu poskytnutých transferů obcím z rozpočtů nejvýznamnějších poskytovatelů je možné vidět v následujícím grafu.

Graf č. 49: Nejvýznamnější poskytovatelé transferů obcím za první pololetí 2022 (mld. Kč)



Mezi **nejvýznamnější neinvestiční transfery** lze zařadit již zmíněné transfery poskytnuté z rozpočtu kapitoly MŠMT na přímé náklady na vzdělávání ve výši 12,8 mld. Kč, které tak tvoří více než 58,5 % všech neinvestičních transferů přijatých obcemi. Dále představují významnou část transfery poskytnuté z rozpočtu kapitoly MPSV určené na výkon činnosti obce s rozšířenou působností v oblasti sociálně-právní ochrany dětí ve výši 1,6 mld. Kč, dotace pro soukromé školy z rozpočtu kapitoly MŠMT ve výši 1,6 mld. Kč, neinvestiční nedávkové transfery podle zákona č. 108/2006 Sb., o sociálních službách (§ 101, § 102 a § 103) ve výši 1,6 mld. Kč, příspěvek obcím ke zmírnění dopadů zákona o kompenzačním bonusu pro rok 2022 z rozpočtu kapitoly VPS v celkové výši 0,9 mld. Kč a například příspěvek na výkon sociální práce (s výjimkou sociálně — právní ochrany dětí) z rozpočtu kapitoly MPSV ve výši 0,5 mld. Kč. Neinvestiční transfery přijaté obcemi, které nejsou uvedeny v následujícím grafu tvoří v souhrnu 2,2 mld. Kč a nejvýznamnější z nich jsou Integrovaný regionální operační program – část EU ve výši 0,3 mld. Kč (MMR), OP Životní prostředí 2014-2020 ve výši 0,3 mld. Kč (MŽP), finanční příspěvkem na zmírnění dopadů kůrovcové kalamity ve výši 0,3 mld. Kč (MZe), Podpora rozvoje regionů 2019 + (investice) ve výši 0,3 mld. Kč (MMR) nebo OP Praha – pól růstu ČR – část EU ve výši 0,2 mld. Kč (MMR).

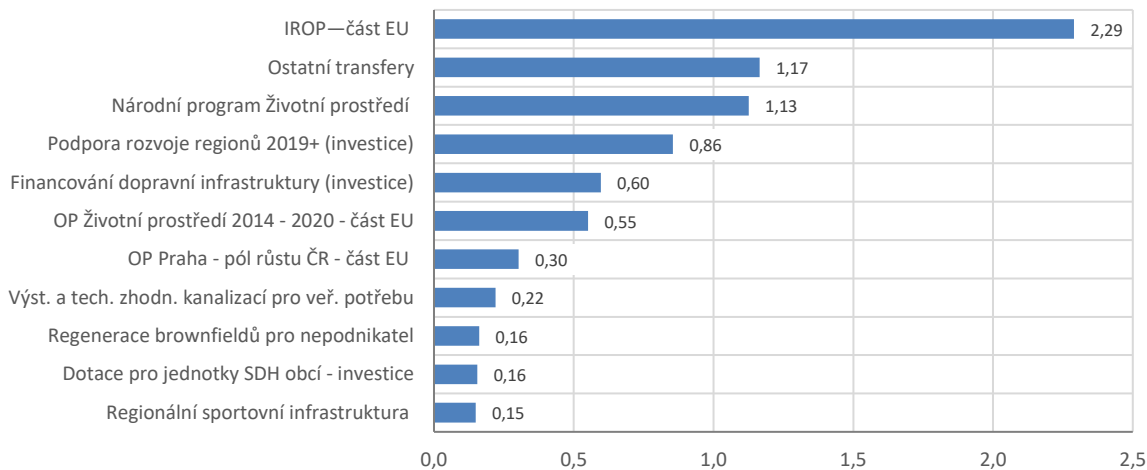
Graf č. 50: Nejvýznamnější neinvestiční transfery přijaté obcemi za první pololetí 2022 (mld. Kč)



I přesto, že investiční transfery představují pouze přibližně 20 % celkových transferů přijatých obcemi, tak představují důležité peněžní prostředky, které obce mohou využívat k realizaci svých investičních aktivit.

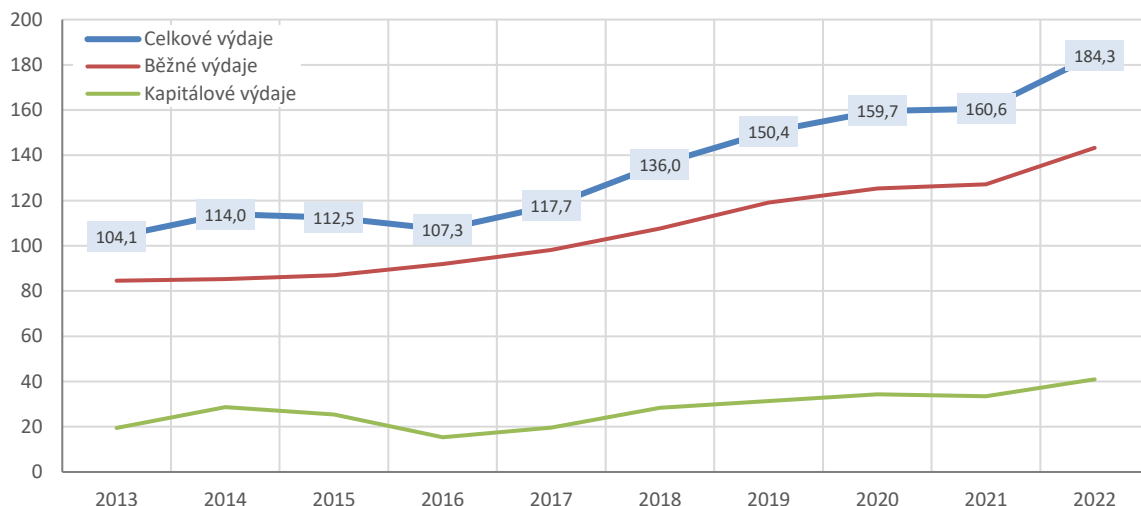
Mezi **nejvýznamnější přijaté investiční transfery** patří peněžní prostředky přijaté v rámci IROP – část EU ve výši 2,3 mld. Kč (MMR), peněžní prostředky z Národního programu Životní prostředí ve výši 1,1 mld. Kč (SFŽP), peněžní prostředky určené na Podpora rozvoje regionů 2019 + (investice) v souhrnné výši 0,9 mld. Kč (MMR), peněžní prostředky na financování dopravní infrastruktury – investice v celkové výši 0,6 mld. Kč (SFDI) nebo peněžní prostředky v rámci OP Životní prostředí 2014 – 2020 – EU ve výši 0,6 mld. Kč (MŽP). Ostatní transfery, které nejsou uvedeny v následujícím grafu, představují celkem 1,2 mld. Kč.

Graf č. 51: Nejvýznamnější investiční transfery přijaté obcemi za první pololetí 2022 (mld. Kč)



Celkové výdaje obcí dosáhly 184,3 mld. Kč, ve srovnání s pololetím předchozího roku byly vyšší o 23,7 mld. Kč, tj. o 14,7 %. **Pokud očistíme celkové výdaje²⁰ o přímé náklady na vzdělávání, tak tyto výdaje činí 174,2 mld. Kč.** Většinu celkových výdajů obcí představují běžné výdaje, které tvoří 77,8 %. Jejich podíl se od roku 2013 pohyboval v úrovni od 74,8 % do 85,7 %, přičemž podíl v letošním roce byl třetím nejnižším po letech 2014 (74,8 %) a 2015 (77,4 %).

Graf č. 52: Struktura výdajů obcí za první pololetí v letech 2013-2022 (mld. Kč)



Běžné výdaje obcí činily celkem **143,3 mld. Kč** a meziročně vzrostly o 16,2 mld. Kč, tj. o 12,7 %. K růstu výdajů došlo především u výdajů na nákup služeb o 12,2 mld. Kč, tj. o 56,8 %, na 33,7 mld. Kč, neinvestičních transferů podnikatelům o 4,9 mld. Kč, tj. o 145 %, na 8,3 mld. Kč, výdajů na ostatní nákupy o 1,9 mld. Kč, tj. o 32,7 %, na 7,7 mld. Kč a výdajů na nákup vody, paliv a energií o 1,2 mld. Kč, tj. o 29,1 %, na 5,3 mld. Kč.

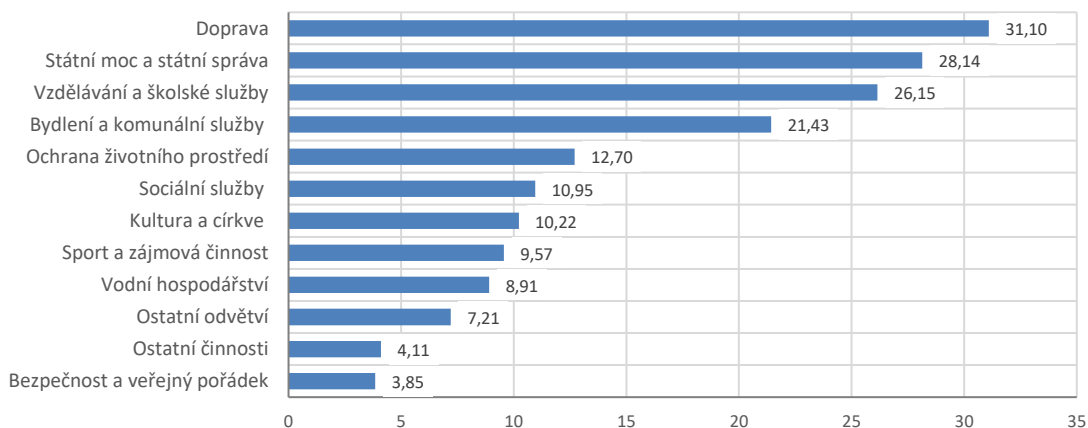
Kapitálové výdaje obcí se proti pololetí loňského roku zvýšily o 7,5 mld. Kč, resp. o 22,3 %, a činily **41 mld. Kč**. Vývoj kapitálových výdajů tak po roce 2021 opět navázal na jejich meziroční růst, který lze sledovat každoročně od roku 2017.

K 30. 6. 2022 **očištěné provozní saldo⁴ obcí činilo 48,6 mld. Kč**, přičemž **kapitálové výdaje** bez přijatých investičních transferů činily **32,2 mld. Kč**. Z toho plyne, že obce v prvním pololetí neprofinancovali provozní saldo ve výši 16,4 mld. Kč. Nižší kapitálové výdaje v prvním pololetí roku jsou pochopitelné, neboť obce převážně uskutečňující investiční akce v druhé polovině a před koncem rozpočtového roku.

Výdaje na stavby dosáhly 31,6 mld. Kč, což bylo proti loňskému pololetí o 0,5 mld. Kč a 18,9 % více. Nárůst výdajů byl dále vykázan v části investičních transferů podnikatelům, které se meziročně zvýšily o 1,1 mld. Kč, resp. o 147 %.

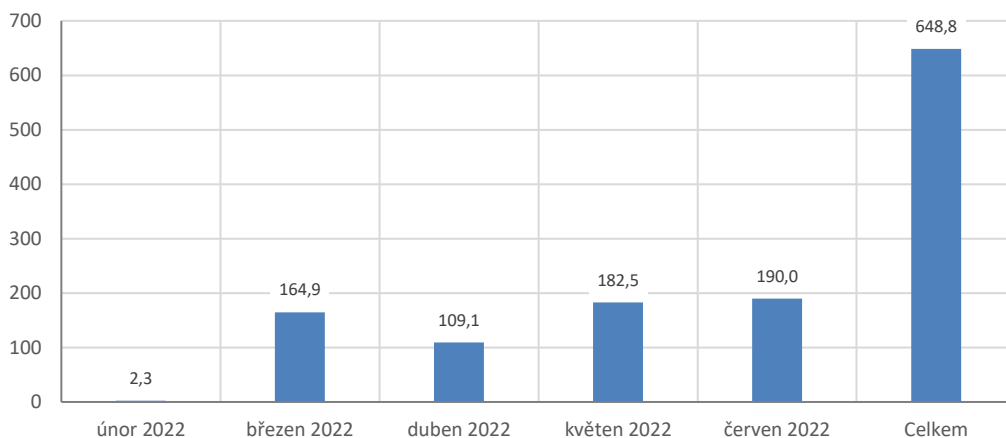
Jak je zřejmé z následujícího grafu, tak z **odvětvového hlediska** směřovalo nejvíce peněžních prostředků do oblasti dopravy (31,1 mld. Kč), státní moci a státní správy (28,1 mld. Kč), vzdělávání a školských služeb (26,2 mld. Kč) nebo bydlení a komunálních služeb (21,4 mld. Kč). Je třeba zmínit, že výdaje do oblasti školství jsou ve významné míře financovány ze státního rozpočtu, konkrétně z rozpočtu kapitoly MŠMT, a to ve výši 15 mld. Kč.

Graf č. 53: Nejvýznamnější výdaje obcí podle odvětví k 30. 6. 2022 (mld. Kč)



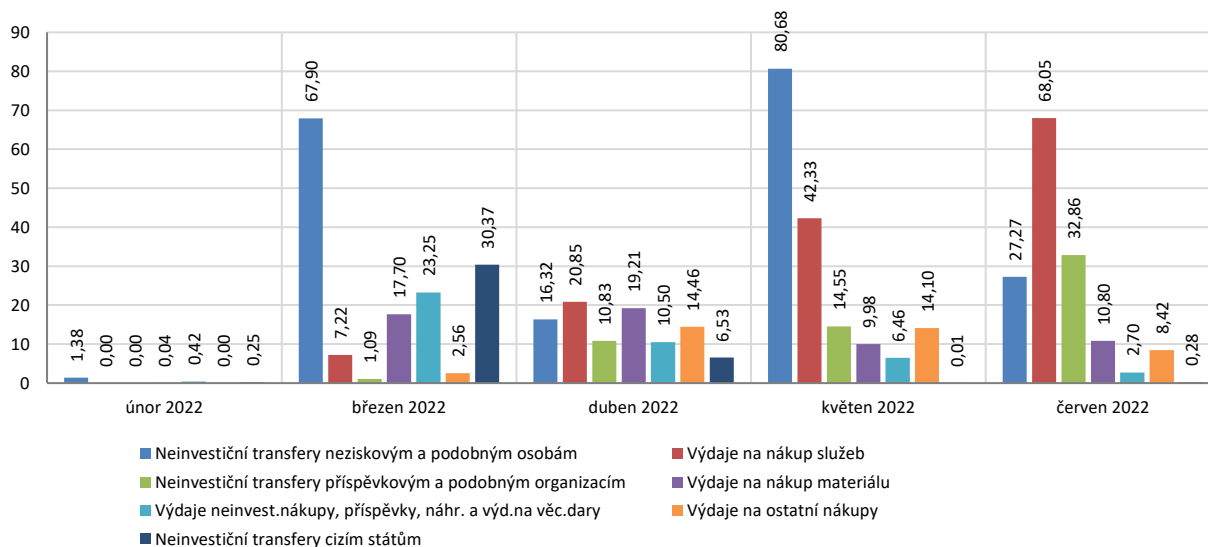
Výdajová strana rozpočtů obcí je poznamenána, zejména v případě hl. m. Prahy, výdaji souvisejícími s poskytnutou pomocí Ukrajině a jejímu obyvatelstvu. Obce za první pololetí tohoto roku realizovaly v této souvislosti výdaje v celkové výši 648,8 mil. Kč. Celkové výdaje obcí na pomoc Ukrajině a jejímu obyvatelstvu jsou však do značné míry ovlivněny výdaji hl. m. Prahy, které činily 231,7 mil. Kč a tvoří tak více než 35 % celkových výdajů obcí.

Graf č. 54: Celkové měsíční výdaje obcí na pomoc Ukrajině a jejímu obyvatelstvu (mil. Kč)



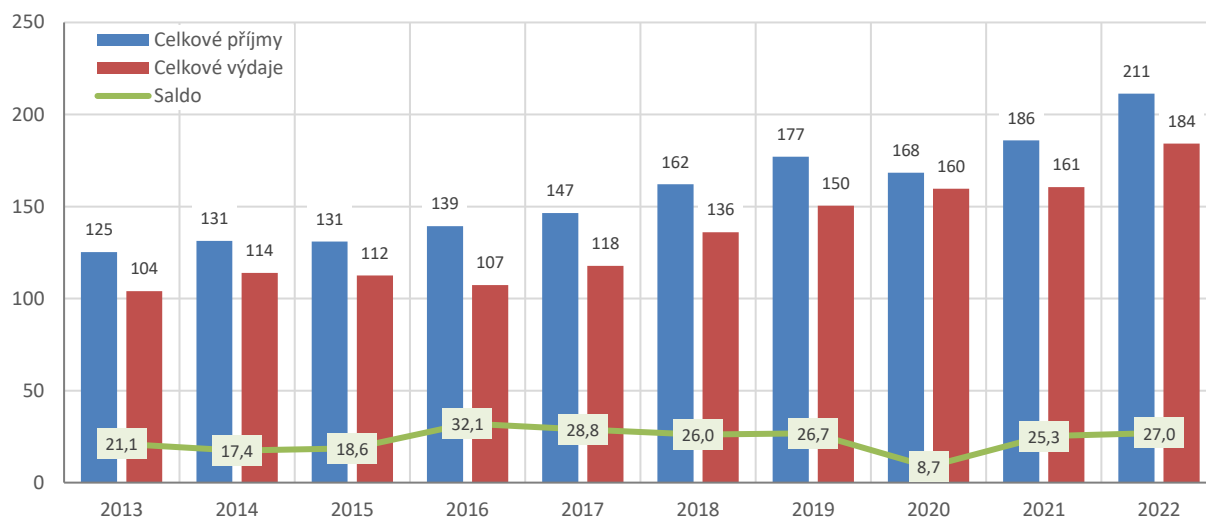
Nejvíce peněžních prostředků směřovalo na neinvestiční transfery neziskovým a podobným osobám (193,6 mil. Kč), zejména se jedná o veřejné sbírky realizované např. Červeným křížem atd. Dále se jednalo o nákup služeb (138,5 mil. Kč), zejména platby za ubytování, neinvestiční transfery příspěvkovým a podobným organizacím (59,3 mil. Kč), nákup materiálu (57,7 mil. Kč) nebo neinvestiční nákupy, příspěvky, náhrady a výdaje na věcné dary (43,3 mil. Kč).

Graf č. 55: Výdaje obcí na pomoc Ukrajině a jejímu obyvatelstvu dle jednotlivých podseskupení položek rozpočtové skladby (mil. Kč)



Hospodaření obcí v prvním pololetí skončilo s **přebytkem 27 mld. Kč**, což znamená zvýšení o 1,7 mld. Kč, resp. O 6,7 % proti výsledku z pololetí roku 2021. **Pokud očistíme celkové příjmy a výdaje o přímé náklady na vzdělávání, tak výsledek hospodaření dosáhl 24,2 mld. Kč.**

Graf č. 56: Příjmy, výdaje a saldo hospodaření obcí za první pololetí let 2013-2022 (mld. Kč)



Příjmy a výdaje hl. m. Prahy

Postavení hl. m. Prahy je v rámci územních rozpočtů specifické, a to jak z hlediska systému veřejné správy (hlavní město vykonává státní správu v přenesené působnosti, která podle zákona přísluší obcím, ale i krajům), tak i z hlediska peněžních prostředků, které procházejí jeho rozpočtem (příjmy hlavního města představují více než čtvrtinu (28,3 %) celkových příjmů obecních rozpočtů).

Pro posouzení výsledků hospodaření za první pololetí tohoto roku jsou uvedeny údaje za pololetí předchozích čtyř let, které umožňují srovnání a posouzení trendu hospodaření a především porovnání hospodaření hl. m. Prahy v období spjatém s pandemickým onemocněním COVID-19.

Tabulka č. 85: Příjmy a výdaje hlavního města Prahy v prvním pololetí v letech 2019-2022 po konsolidaci (mil. Kč)

Ukazatel	Skutečnost k 30.6.				Index			meziroční změna +/-		
	2019	2020	2021	2022	20/19	21/20	22/21	20-19	21-20	22-21
Příjmy celkem - z toho:	48 180,7	47 317,4	51 794,0	59 537,5	98,2	109,5	115,0	-863,3	4 476,6	7 743,5
Daňové příjmy	31 611,7	28 343,2	31 867,8	37 029,4	89,7	112,4	116,2	-3 268,5	3 524,6	5 161,6
Nedaňové příjmy	1 449,8	1 708,3	1 793,2	2 648,5	117,8	105,0	147,7	258,5	84,8	855,3
Kapitálové příjmy	8,5	12,3	47,9	107,9	145,2	388,1	225,3	3,8	35,6	60,0
Přijaté transfery	15 110,7	17 253,5	18 085,1	19 751,6	114,2	104,8	109,2	2 142,8	831,6	1 666,5
Výdaje celkem - z toho:	39 525,6	43 440,6	42 385,5	46 999,0	109,9	97,6	110,9	3 915,0	-1 055,0	4 613,5
Běžné výdaje	34 955,6	39 043,5	37 639,6	40 429,4	111,7	96,4	107,4	4 087,9	-1 404,0	2 789,9
Kapitálové výdaje	4 570,0	4 397,0	4 746,0	6 569,6	96,2	107,9	138,4	-173,0	348,9	1 823,6
Saldo příjmů a výdajů	8 655,1	3 876,8	9 408,5	12 538,5	x	x	x	x	x	x

V prvním pololetí tohoto roku hospodařilo hl. m. Praha s příjmy ve výši 59,5 mld. Kč, které se tak zvýšily o 7,7 mld. Kč, tj. o 15 %, a výdaji ve výši 47 mld. Kč, které vykázaly růst o 4,6 mld. Kč, resp. o 10,9 %. **Přebytek hospodaření dosáhl 12,5 mld. Kč.**

Pokud očistíme celkové příjmy a výdaje o přímé náklady na vzdělávání, tak by celkové příjmy představovaly 46,8 mld. Kč a výdaje²⁰ 37,2 mld. Kč. Saldo hospodaření tak činí 9,6 mld. Kč.

Daňové příjmy činily 37 mld. Kč a proti pololetí loňského roku se zvýšily o 5,2 mld. Kč, tj. o 16,2 %. Na růstu se podílela především daň z přidané hodnoty (růst o 3,5 mld. Kč, resp. o 22,5 % na 19,2 mld. Kč), dále daně a poplatky z vybraných činností a služeb (růst o 0,8 mld. Kč, tj. o 63,4 %, na 2 mld. Kč) a daně z příjmů fyzických osob (růst o 0,6 mld. Kč, tj. o 11 %, na 6,5 mld. Kč). K poměrně významné růstu došlo u daní z příjmů fyzických osob, a to i přes zrušení superhrubé mzdy v roce 2021.

Nedaňové příjmy byly ve srovnání s loňským pololetím o 0,9 mld. Kč, resp. o 47,7 % vyšší, a dosáhly **2,7 mld. Kč**. Značný růst byl vykázán u příjmů z finančního majetku, jejichž objem činil 1,6 mld. Kč a proti loňskému roku se zvýšil o 306,1 %, tj. o 1,2 mld. Kč.

Kapitálové příjmy, byť přes svůj výrazný meziroční růst o 125,3 %, respektive o 60 mil. Kč, tvořily pouze doplňkový příjem rozpočtu hlavního města, a jejich výše činila jen **107,9 mil. Kč**.

Celková výše **přijatých transferů dosáhla 19,8 mld. Kč** a proti loňskému pololetí se zvýšila o 1,7 mld. Kč, resp. o 9,2 %. V zásadě se jednalo pouze o transfery neinvestiční, které činily 19,2 mld. Kč. Největší část dlouhodobě tvoří transfery poskytované z kapitoly MŠMT. V prvním pololetí dosáhly 14,7 mld. Kč (růst o 0,9 mld. Kč, tj. o 6,5 %), z toho transfery určené na přímé náklady na vzdělávání činily 12,8 mld. Kč, což bylo o 0,4 mld. Kč více nežli v loňském pololetí (hlavní město je zřizovatelem celkem 751 příspěvkových organizací, z toho 635 působí v oblasti školství). Větší objem neinvestičních transferů přijalo město také z kapitoly MPSV (1,9 mld. Kč), zde se jednalo především o neinvestiční nedávkové transfery podle zákona č. 108/2006 Sb., o sociálních službách, ve znění pozdějších předpisů (1,6 mld. Kč).

V rámci neinvestičních transferů vstupujících do rozpočtu hlavního města mají dlouhodobě významný podíl také peněžní prostředky převedené z vlastních fondů podnikatelské činnosti. V prvním pololetí činil objem převodů z vlastních fondů 1,3 mld. Kč, tj. o 0,2 mld. Kč, resp. o 20,6 % více nežli ve stejném období minulého roku.

Přijaté investiční transfery činily 0,5 mld. Kč a proti loňskému roku došlo k jejich růstu o 1083,4 %, tj. o 0,5 mld. Kč. Jednalo se především o transfery přijaté z rozpočtu kapitoly MMR určené na OP Praha – pól růstu ČR – část EU (0,3 mld. Kč) a dále transfery přijaté z rozpočtu SFDI určené na financování dopravní infrastruktury ve výši 0,2 mld. Kč

Běžné výdaje hl. m. Prahy se meziročně zvýšily o 2,8 mld. Kč, resp. o 7,4 % a dosáhly 40,4 mld. Kč. Největší část běžných výdajů směřovala na nákup služeb (15,9 mld. Kč) a neinvestiční transfery příspěvkovým a podobným organizacím (15,7 mld. Kč), které mají působnost především v oblasti školství.

V části **kapitálových výdajů** byl vykázán růst o 1,8 mld. Kč, tj. o 7,9 %, a jejich objem činil 6,6 mld. Kč.

V případě výdajů hl. m. Prahy na pomoc Ukrajině a jejímu obyvatelstvu bylo vynaloženo za první pololetí celkem 231,7 mil. Kč.

4 Vývoj zadluženosti a stavu na bankovních účtech územních rozpočtů

Územní rozpočty včetně zřízených příspěvkových organizací²² (dále jen „PO“) vykázaly k 30. 6. 2022 zadluženost (dluh)²³ ve výši **94,0 mld. Kč**, což je o **2,2 %** (o 2,1 mld. Kč) méně než ke konci předchozího roku. Dluh se snížil na úrovni krajů (o 2,2 mld. Kč, tj. 8,8 %) a DSO (o 73,2 mil. Kč, tj. 4,2 %), naopak u obcí mírně vzrostl (o 168,6 mil. Kč, tj. o 0,2 %).

Tabulka č. 86: Stav na bankovních účtech a stav dluhu územních rozpočtů (vč. PO) v letech 2013-2022 (mld. Kč)

Ukazatel	2013	2014	2015	2016	2017	2018	2019	2020	2021	k 30.6.2022
Stav na účtech celkem	139,4	153,4	159,4	212,1	248,8	258,9	299,2	320,1	367,5	425,0
Dluh celkem	121,6	119,1	116,3	95,6	90,8	91,2	90,9	94,4	96,1	94,0
Rozdíl	17,8	34,3	43,1	116,5	158,0	167,7	208,3	225,7	271,4	331,0

Ke konci prvního pololetí roku 2022 **stav peněžních prostředků** na bankovních účtech **převýšil hodnotu celkového dluhu** územních rozpočtů o **331,0 mld. Kč**, tj. **více než čtyřnásobně** (4,5 krát).

²² Čerpáno z dat předaných do CSÚIS ke dni 8. 8. 2022.

²³ Do údajů o zadluženosti jsou od 1. 1. 2010 zahrnovány přijaté úvěry a zápůjčky, přijaté návratné finanční výpomoci, vydané dluhopisy, eskontované směnky, směnky k úhradě, závazky z ručení a ostatní dlouhodobé závazky. Konkrétně se jedná o syntetické účty 281, 282, 283, 289, 322, 326, 362, 451, 452, 453, 456, 457 a 459.

Tabulka č. 87: Stav na bankovních účtech územních rozpočtů v letech 2013–2022 dle úrovní (mld. Kč)

	2013	2014	2015	2016	2017	2018	2019	2020	2021	k 30.6.2022*
Kraje	14,6	17,4	16,5	24,3	30,8	30,5	35,5	32,5	41,7	62,3
PO zřizované kraji	11,4	11,6	11,3	11,9	14,3	16,0	17,5	19,6	22,4	28,0
Obce	95,0	104,3	111,6	153,3	176,4	183,1	210,9	230,0	262,2	285,3
PO zřizované obcemi	16,1	17,8	18,2	20,2	25,0	26,9	32,7	35,6	38,7	46,6
DSO	1,8	1,5	1,5	2,0	2,1	2,3	2,5	2,2	2,5	2,7
RRRS	0,6	0,8	0,3	0,4	0,1	0,2	0,1	0,2	0,0	x
Celkem	139,4	153,4	159,4	212,1	248,8	258,9	299,2	320,1	367,5	425,0

* Výše vkladů krajů vč. PO snižená o přímé náklady na vzdělávání dosáhla pouze 68,8 mld. Kč. Meziroční významný nárůst vkladů je poznamenán nevyplacením významné části přijatých peněžních prostředků z titulu přímých nákladů na vzdělávání školám do konce měsíce června.

V případě stavu peněžních prostředků na bankovních účtech²⁴ územních rozpočtů došlo oproti konci roku 2021 k růstu o 15,6 %, tedy o 57,5 mld. Kč.

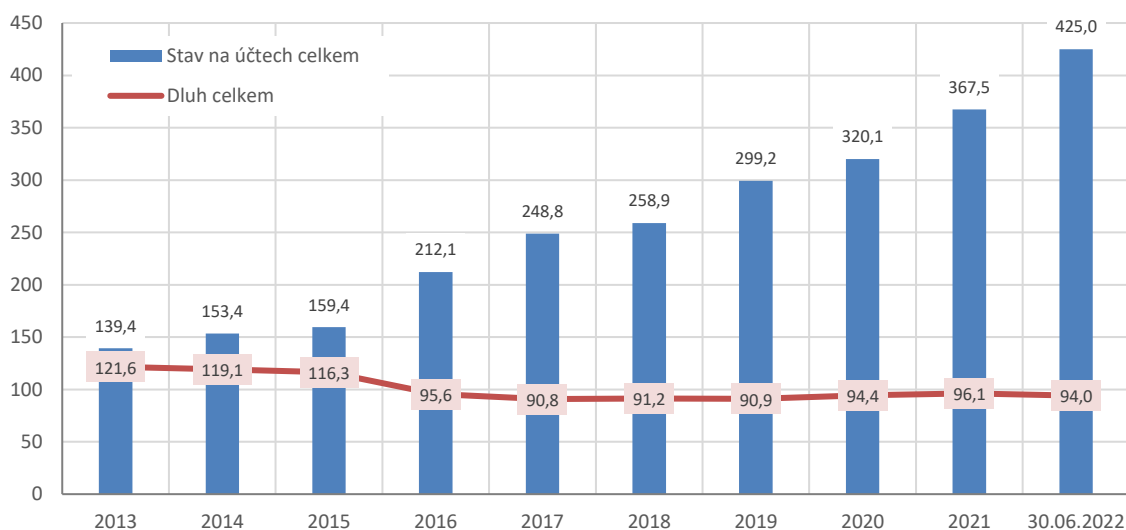
K nejvýraznějšímu růstu stavu na bankovních účtech v absolutním vyjádření došlo u obcí (o 23,1 mld. Kč, tj. o 8,8 %) a krajů (o 20,6 mld. Kč, tj. o 49,4 %), přičemž růst byl vykázán také u příspěvkových organizací obcí (o 7,9 mld. Kč, tj. o 20,4 %) a krajů (o 5,6 mld. Kč, tj. o 25,0 %).

Stav na bankovních účtech hl. m. Prahy (bez PO), které je ve výše uvedené tabulce zařazeno mezi obce, činil k 30. 6. 2022 celkem 105,8 mld. Kč. Stav na účtech příspěvkových organizací hl. m. Prahy činil 12,0 mld. Kč.

U DSO došlo k růstu peněžních prostředků o 0,2 mld. Kč (tj. o 8,0 %).

Zůstatky na bankovních účtech krajů jsou ovlivněny přijatými transfery z rozpočtu kapitoly MŠMT na přímé náklady na vzdělávání.

Graf č. 57: Dluh a stav peněžních prostředků na bankovních účtech za územní rozpočty celkem (mld. Kč)



Obce včetně jimi zřizovaných PO vykázaly ke konci prvního pololetí roku 2022 celkový dluh ve výši **69,7 mld. Kč**. Ve srovnání s koncem minulého roku se jedná o **nárůst o 0,2 %**, tedy o 168,6 mil. Kč. V celkovém objemu dluhu obcí jsou zahrnuty přijaté bankovní úvěry od peněžních ústavů, emitované komunální dluhopisy, přijaté návratné finanční výpomoci a ostatní dluhy, vč. zápůjček ze státních fondů.

Tabulka č. 88: Souhrnné údaje o dluhu obcí ČR v letech 2013-2022 (mld. Kč)

Ukazatel	2013	2014	2015	2016	2017	2018	2019	2020	2021	k 30.6.2022
Úvěry	68,8	67,7	66,1	51,5	49,5	49,4	50,1	51,9	57,3	57,5
Komunální dluhopisy	15,0	11,8	10,7	10,7	10,4	10,1	10,1	10,2	5,0	5,0
Přijaté návratné finanční výpomoci a ostatní dluhy	8,4	9,4	10,1	9,7	9,1	9,1	9,8	9,0	7,2	7,2
Celkem	92,2	88,9	86,9	71,9	69,0	68,6	70,0	71,1	69,6	69,7

²⁴ Zahrnuty termínované vklady, bankovní účty, pokladna a peníze na cestě. Konkrétně jsou zahrnuty syntetické účty 068, 231, 236, 241, 244, 261, 262. V případě příspěvkových organizací se jedná o syntetické účty 068, 241, 243, 244, 261, 262.

Ve struktuře dluhu obcí mají dlouhodobě největší váhu přijaté úvěry, jejichž podíl k 30. 6. 2022 činil 82,5 %, podíl emitovaných komunálních dluhopisů činil 7,2 % a zbývající část dluhu obcí (10,3 %) tvořily přijaté návratné finanční výpomoci a ostatní dluhy. Ve srovnání s koncem roku 2021 se dluh zvýšil na položce úvěrů o 0,2 mld. Kč, na položce komunálních dluhopisů a na položce přijatých návratných finančních výpomocí a ostatních dluhů nedošlo ke změně.

Dluh z titulu vydaných **komunálních dluhopisů** vykazovalo k 30. 6. 2022 pouze hl. m. Praha ve výši 5,0 mld. Kč.

Obce také přijaly **zápůjčky** z rozpočtu SFŽP ve výši 17,7 mil. Kč a z rozpočtu Státního fondu podpory investic ve výši 10,5 mil. Kč.

Bez zahrnutí čtyř největších měst (tj. hl. m. Praha, Brno, Ostrava a Plzeň) činí dluh obcí celkem 46,9 mld. Kč. U obcí bez těchto největších měst došlo oproti konci minulého roku k poklesu celkového dluhu o 0,2 mld. Kč.

Tabulka č. 89: Podíl dluhu hl. m. Prahy, Brna, Ostravy a Plzně na celkovém dluhu obcí vč. jimi zřízených PO (mld. Kč)

Ukazatel	2013	2014	2015	2016	2017	2018	2019	2020	2021	k 30.6.2022
Dluh obcí celkem - v tom:	92,2	88,9	86,9	71,9	69,0	68,6	70,0	71,1	69,6	69,7
obce bez 4 největších měst	43,0	43,6	43,1	38,6	37,9	38,9	41,4	43,3	47,1	46,9
dluh 4 největších měst	49,2	45,3	43,8	33,3	31,1	29,7	28,6	27,8	22,5	22,8
% podíl 4 největších měst na celkovém dluhu	53,4	51,0	50,4	46,3	45,1	43,3	40,9	39,1	32,3	32,7

Celková výše dluhu hl. m. Prahy včetně PO dosáhla 13,9 mld. Kč. Podíl dluhu hl. m. Prahy na celkovém dluhu obcí činil 19,9 %.

Dluh PO zřízených obcemi včetně příspěvkových organizací zřízených hl. m. Prahou dosáhl k 30. 6. 2022 výše **1,2 mld. Kč.** Z celkového počtu 8 340 PO jich vykazovalo dluh 393, tj. 4,7 %. V případě PO vykazujících dluh jich z hlediska klasifikace ekonomických činností (NACE) působilo nejvíce v oblasti předškolního a základního vzdělávání.

Dobrovolné svazky obcí vykazaly dluh ve výši **1,7 mld. Kč.** Ve srovnání s koncem minulého roku se jedná o pokles o 73,2 mil. Kč, tj. o 4,2 %. Dobrovolné svazky obcí využívají získané peněžní prostředky především na rozvoj a obnovu místní infrastruktury (vodovody a kanalizace), odpadové hospodářství a na projekty zvyšující atraktivitu jejich území.

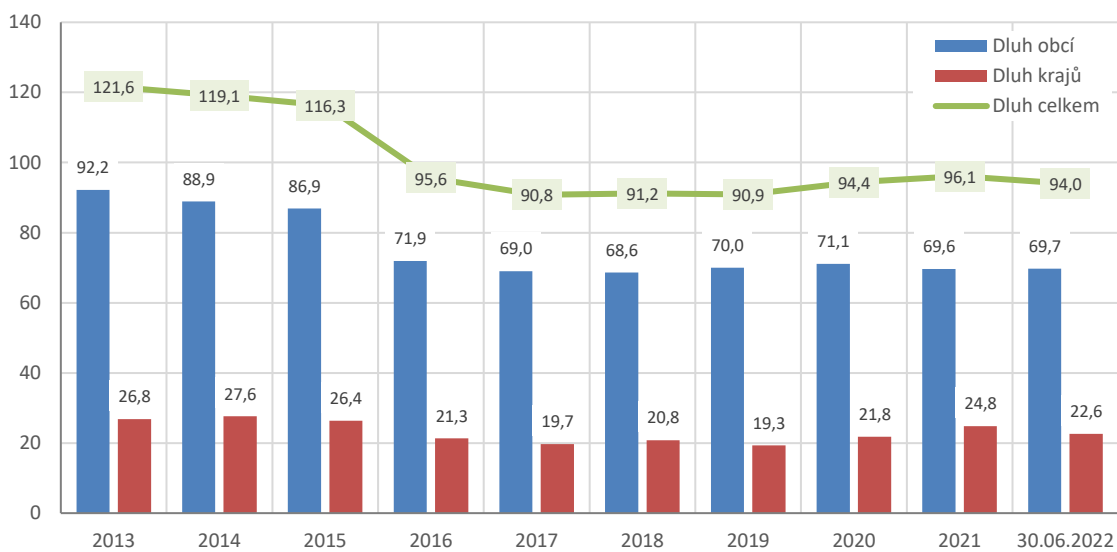
Kraje včetně jimi zřízených PO vykazaly ke konci prvního pololetí roku 2022 dluh v celkové výši **22,6 mld. Kč.** Oproti konci předchozího roku se hodnota dluhu snížila o 8,8 %, tedy o 2,2 mld. Kč, jednalo se o pokles pouze na položce úvěrů. Podíl úvěrů na celkovém dluhu krajů dosáhl 76,1 %. Kraje dosud neemitovaly komunální dluhopisy.

Tabulka č. 90: Souhrnné údaje o dluhu krajů ČR v letech 2013 -2022 (mld. Kč)

Ukazatel	2013	2014	2015	2016	2017	2018	2019	2020	2021	k 30.6.2022
Úvěry	23,5	24,4	24,3	18,6	16,7	16,8	16,1	18,3	19,4	17,2
Přijaté návratné finanční výpomoci a ostatní dluhy	3,3	3,2	2,1	2,7	3,0	4,0	3,2	3,5	5,4	5,4
Celkem	26,8	27,6	26,4	21,3	19,7	20,8	19,3	21,8	24,8	22,6

Dluh PO zřízených krajů (z 1836 PO jich vyazuje dluh 273, tj. 14,9 %) dosáhl k 30. 6. 2022 výše **4,0 mld. Kč.** V případě PO vykazujících dluh jich z hlediska klasifikace ekonomických činností (NACE) nejvíce působilo v oblasti středního všeobecného a odborného vzdělávání.

Graf č. 58: Dluh obcí a krajů (mld. Kč)



IV. Vývoj státních finančních aktiv a pasiv

1 Státní finanční aktiva a pasiva

Vývoj státních finančních aktiv a pasiv charakterizují následující údaje:

Tabulka č. 91: Vývoj státních finančních aktiv a pasiv (mil. Kč)

	Stav k 31.12.2021	Stav k 30.06.2022	Změna za 1. pol. 2022 (+,-)
1. Peněžní prostředky státu na bankovních účtech SFA	76 819,0	238 842,2	162 023,2
2. Pohledávky státu vůči zahraničí vč. pohledávek z deblokací	15 287,0	16 357,7	1 070,7
3. Pohledávky státu vůči tuzemsku z NFV a realizovaných záruk	4 566,3	4 566,3	0,0
4. Majetkové účasti státu vůči zahraničí a tuzemsku z toho: převedené z České konsolidační agentury	61 502,0 1 912,2	61 376,8 1 912,2	-125,2 0,0
5. Cenné papíry a ostatní finanční aktiva z toho: CP z investování na jaderném účtu	2 326,3 2 300,0	2 326,3 2 300,0	0,0 0,0
Státní finanční aktiva celkem	160 500,6	323 469,3	162 968,7
1. Závazky z emisí státních dluhopisů na domácím trhu v tom: státní pokladniční poukázky střednědobé a dlouhodobé státní dluhopisy z toho: spořicí státní dluhopisy	2 292 002,6 33 334,0 2 258 668,6 33 868,1	2 511 175,8 50 499,0 2 460 676,8 80 449,6	219 173,2 17 165,0 202 008,2 46 581,5
Z úhrnu závazků z emisí státních dluhopisů na domácím trhu je:			
-- v držbě u domácích bank (vč. fondů peněžního trhu)	1 015 374,5	968 411,5	-46 963,0
-- v držbě u ostatních tuzemských subjektů	668 617,4	824 322,9	155 705,5
-- v držbě u zahraničních subjektů	608 010,7	718 441,5	110 430,8
2. Zahraniční závazky z dlouhodobých úvěrů přijatých od mezinárodních finančních institucí	83 727,6	80 515,3	-3 212,3
3. Závazky státu z emisí státních dluhopisů na zahraničních trzích	74 085,7	5 245,2	-68 840,5
4. Závazky z depozitních operací v cizí měně	15 910,4	110 728,0	94 817,6
5. Závazky z nesplacené části upsaného kapitálu	80 863,5	82 457,8	1 594,3
6. Jiné závazky	1,4	56,8	55,4
Státní finanční pasiva celkem	2 546 591,2	2 790 178,9	243 587,7

Zdroj: MF

Výrazné zvýšení stavu státních finančních aktiv o cca 163 mld. Kč je výsledkem převažujícího zvýšení stavu volných peněžních prostředků, uložených na bankovních účtech státních finančních aktiv úhrnem o cca 162 mld. Kč. Výrazný nárůst pohledávek vůči zahraničí o 1 070,9 mil. Kč byl způsoben zejména kurzovými rozdíly. Oproti tomu pokles majetkových účastí státu, který byl ve výši 125,2 mil. Kč, představoval pouze nevýznamnou korekci.

Vykázaný růst státních finančních pasiv v rozsahu cca 243,6 mld. Kč je odrazem především čistého zvýšení jmenovité hodnoty státních dluhopisů v oběhu o 219,2 mld. Kč a závazků z depozitních a repo operací v cizí měně ostatních závazků, které se zvýšily v souhrnu o cca 94,8 mld. Kč. Závazky z nesplacené části upsaného kapitálu v průběhu 1. pololetí 2022 vzrostly o 1,6 mld. Kč. Oproti tomu výraznější pokles zaznamenaly závazky státu z emisí státních dluhopisů na zahraničních trzích, a to ve výši 68,8 mld. Kč. Do státních finančních pasiv jsou rovněž zahrnuty dluhy ze státům vystavených směnek, jejichž stav ke konci 1. pololetí 2022 činil 1 mil. Kč. K datu 1. ledna 2022 v souvislosti s nabytím účinnosti změny zákona č. 218/2000 Sb., o rozpočtových pravidlech a o změně některých souvisejících zákonů (rozpočtová pravidla), jsou do státních finančních pasiv zařazeny rovněž dluhy státu odpovídající původní výši jmenovité hodnoty dříve vydaných státních dluhopisů po datu jejich splatnosti nebo po datu, ke kterému vlastník státních dluhopisů požádal o jejich splacení před stanoveným datem splatnosti v souladu s příslušnými emisními podmínkami. Stav těchto jmenovitých hodnot ke konci 1. pololetí 2022 činil 55 mil. Kč.

2 Operace s peněžními prostředky státu v tuzemsku

Příjmové a výdajové operace státního rozpočtu, kryté peněžními prostředky bankovních účtů SFA, se týkají rozpočtové kapitoly 397 - OSFA, přesunů z této kapitoly do jiných rozpočtových kapitol formou rozpočtových opatření, a některých dalších příjmových a výdajových operací, probíhajících na účtech SFA.

Za 1. pololetí roku 2022 ve srovnání se skutečností stejného období předchozího roku charakterizují tyto rozpočtové i mimorozpočtové operace údaje uvedené v následující tabulce:

Tabulka č. 92: Operace s peněžními prostředky SFA (mil. Kč)

	Skutečnost za 1. pololetí 2021	Skutečnost za 1. pololetí 2022	Index 2022/2021
A. Příjmy z operací na účtech SFA celkem	12 503,4	5 678,7	45,4
v tom: příjmové operace kapitoly OSFA	1 011,3	1 698,4	167,9
ostatní příjmové operace SFA	11 492,1	3 980,3	34,6
B. Výdaje z operací na účtech SFA celkem	13 621,4	11 967,5	87,9
v tom: výdajové operace kapitoly OSFA	5,1	1,1	21,8
přesuny z OSFA do jiných rozpočtových kapitol	200,0	200,0	100,0
krytí výdajů na činnost SÚRAO	178,7	131,3	73,5
ostatní výdajové operace SFA	13 237,7	11 635,1	87,9
Saldo příjmů a výdajů z operací SFA celkem	-1 118,0	-6 288,8	562,5
z toho: za kapitolu OSFA vč. přesunů do jiných kapitol	806,2	1 497,3	185,7
Financování salda příjmů a výdajů operací SFA	1 118,0	6 288,8	562,5

Zdroj: MF

U operací za kapitolu OSFA včetně přesunů do jiných kapitol, realizovaných formou rozpočtových opatření, bylo dosaženo přebytku v rozsahu 1 497,3 mil. Kč, což bylo odrazem vyšších příjmů při současné nižší úrovni čerpání zejména přímých výdajů. Výrazné přebytkové saldo příjmů a přímých výdajů kapitoly OSFA činilo 1 697,3 mil. Kč.

Příjmy kapitoly OSFA ve výši cca 1 698,4 mil. Kč představovaly plnění na 70,1 % ročního rozpočtu, k čemuž přispěly zejména příjmy z finančního investování na jaderném účtu (celkem 797,3 mil. Kč), odvody od původců radioaktivních odpadů (celkem 867,8 mil. Kč) a výnosy z majetku, především ve formě inkasa dividend (33,2 mil. Kč), v menší míře pak ostatní nedaňové příjmy malého rozsahu.

Přímé výdaje rozpočtové kapitoly OSFA v 1. pololetí 2022 dosáhly hodnoty cca 1,1 mil. Kč, což tvoří pouhých 0,01 % původně rozpočtované částky. Tyto výdaje představovaly výhradně úhrady poplatků za služby, související s držbou cenných papírů.

Během 1. pololetí roku 2022 došlo k přesunu práva čerpání účelových prostředků SFA na krytí příslušných výdajů realizovaných v jiných rozpočtových kapitolách, a to ve výši 200 mil. Kč z kapitoly OSFA do rozpočtové kapitoly 329 – Ministerstvo zemědělství formou rozpočtových opatření. Prostředky byly účelově určeny na majetkoprávní vypořádání majetku dotčeného plánovanou realizací vodního díla Vlachovice.

Z prostředků SFA, konkrétně z jaderného účtu, byly kryty rovněž výdaje na financování činnosti Správy úložišť radioaktivního odpadu (SÚRAO) v celkovém rozsahu cca 131,3 mil. Kč, které v souladu se zákonem č. 263/2016 Sb. (Atomový zákon) od roku 2017 nejsou rozpočtované v kapitole 397 – OSFA, ale jsou součástí výdajů rozpočtové kapitoly 322 – Ministerstvo průmyslu a obchodu.

Ostatní příjmové a výdajové operace na účtech SFA tvořily zejména úrokové příjmové a výdajové toky související s emisní činností státních dluhopisů na domácím trhu. Prémie z titulu emisí SDD na domácím primárním trhu byly realizovány v úhrnné výši 2,1 mld. Kč a alikvotní úrokové výnosy ve výši 1,3 mld. Kč. Diskonty emisí SDD vydaných na domácím primárním trhu dosáhly 8,8 mld. Kč a diskonty emisí SPP činily 0,9 mld. Kč. Čisté úrokové výdaje spojené s přímými prodeji SDD z majetkového účtu Ministerstva financí činily 1,5 mld. Kč.

Z financujících operací, které byly realizovány na korunových účtech SFA, vyplývá převažující podíl peněžních prostředků z čistých emisí střednědobých a dlouhodobých státních dluhopisů na domácím trhu včetně státních dluhopisů určených pro občany v první polovině roku 2022. V rámci přímých dlouhodobých úvěrů ze zahraničí byly v 1. pololetí 2022 splaceny úvěry přijaté od Evropské investiční banky v celkové jmenovité

hodnotě 2,9 mld. Kč, přičemž nedošlo k čerpání nových tranší ani k uvolnění prostředků, transferovaných do příslušných kapitol státního rozpočtu ke krytí výdajů na jednotlivé infrastrukturní programy.

Volné krátkodobé peněžní prostředky nad úroveň krytí rozpočtového schodku umožnily v rámci řízení likvidity souhrnných účtů státní pokladny provádět investování na účtech řízení likvidity státní pokladny, a to zejména korunovými reverzními operacemi. Za 1. pololetí 2022 celkové čisté příjmy z reverzních repo operací dosáhly 7,97 mld. Kč.

Disponibilní peněžní prostředky na jaderném účtu byly v 1. pololetí 2022 průběžně investovány, a to výhradně formou repo operací se zajištěním poukázkami ČNB. Celkový výnos z krátkodobého finančního investování, inkasovaný na jaderný účet v uvedeném období, činil cca 797,3 mil. Kč. V dubnu a v květnu byly na jaderný účet připsány výplaty ročních kupónů z držených SDD, které představovaly celkový výnos ve výši 90,8 mil. Kč. Portfolio jaderného účtu k datu 30. 6. 2022 tvořily převážně poukázky ČNB přijaté jako zástava při finančním investování, a to ve výši 93,4 % a zbývajících cca 6,6 % připadalo na SDD.

V souladu s ustanovením § 36 zákona č. 218/2000 Sb. o rozpočtových pravidlech je ve státních finančních aktivech zřízen zvláštní účet rezervy důchodového pojištění, na kterém jsou soustředovány zejména rozdíly z příjmů a výdajů připadajících na důchodové pojištění. V 1. pololetí 2022 byly v souladu s investiční strategií volné peněžní prostředky ponechány na důchodovém účtu. Tyto prostředky se tak staly součástí souhrnného účtu státní pokladny s pozitivním dopadem na řízení likvidity a státního dluhu. Portfolio důchodového účtu bylo k 30. 6. 2022 tvořeno výhradně peněžními prostředky ve výši 18,7 mld. Kč, mírný nárůst o 33,2 mil. Kč oproti stavu k 31. 12. 2021 představovaly dividendy inkasované na důchodový účet dle příslušných usnesení vlády.

3 Státní zahraniční pohledávky

Stav pohledávek vůči zahraničí se v absolutním vyjádření vzrostl o cca 1 070,9 mil. Kč. Jejich podíl na celkovém objemu státních finančních aktiv v 1. pololetí 2022 činil 5,1 %, což bylo zejména důsledkem výrazného zvýšení celkového stavu státních finančních aktiv. Do kategorie zahraničních pohledávek byla až do nabytí účinnosti zákona č. 465/2011 Sb. zahrnována rovněž pohledávka státu ve výši cca 1,4 mld. Kč za iránskou státní společností APPI z titulu státní záruky realizované z prostředků rozpočtové kapitoly 398 - VPS. Na základě zákona č. 465/2011 Sb., kterým byl změněn zákon č. 218/2000 Sb. o rozpočtových pravidlech České republiky, byla tato pohledávka ze státních finančních aktiv vyjmuta.

Tabulka č. 93: Státní zahraniční pohledávky (mil. Kč)

	stav k 31.12.2021	narostlé úroky	splátky pohledávky	odpisy pohledávky	kurzové rozdíly	stav k 30.6.2022
Vládní pohledávky	12 587,2	16,9	66,1	-	994,5	13 532,6
Převzaté od ČSOB	2 354,8	-0,5	1,9	-	106,4	2 458,7
Převedené na deblokátory	344,8	1,1	0,0	-	20,5	366,4
Zahraníční pohledávky celkem	15 286,8	17,5	68,0	-	1 121,4	16 357,7

Zdroj: MF

Celkové zvýšení stavu zahraničních pohledávek státu o 1 070,9 mil. Kč představovalo nárůst o 7 % oproti stavu k 31. 12. 2021. Po eliminování mnohdy poměrně výrazného vlivu kurzových rozdílů se u jednotlivých bloků zahraničních pohledávek jednalo o následující operace.

U vládních pohledávek se úhrady v celkovém objemu cca 66,1 mil. Kč týkaly částky, inkasované na základě mezivládní dohody o splácení dluhu, uzavřené mezi Českou republikou a Irákem. Současně došlo k navýšení stavu pohledávek v návaznosti na vyúčtování připsaných úroků, které se týkalo pohledávky vůči Iráku (16,9 mil. Kč).

U zahraničních pohledávek převzatých od ČSOB došlo v minulosti k účetnímu převedení pohledávky za Běloruskem na Ministerstvo zahraničních věcí. Současně došlo na základě příslušné dohody v 1. pololetí roku 2022 k nepeněžnímu plnění ze strany Běloruska ve výši 1,9 mil. Kč.

V 1. pololetí 2022 došlo u pohledávek za deblokátory k jejich celkovému zvýšení o 21,6 mil. Kč. V případě společnosti Lanatex, a.s., která měla původně zajišťovat deblokaci dluhu Indie, byla dne 12. 4. 2022 přerušena probíhající exekuce a bylo rozhodnuto o úpadku společnosti, v současné době probíhá insolvenční řízení. Do výsledného zvýšení pohledávky vůči společnosti Lanatex, a.s. o 1,1 mil. Kč se adekvátně promítly připsané úroky v uvedené výši.

4 Majetkové účasti státu u mezinárodních bank a tuzemských a zahraničních společností

Vykazovaný stav majetkových účastí státu vedených ve státních finančních aktivech se oproti stavu k 31. 12. 2021 snížil z 61,5 mld. Kč na 61,4 mld. Kč. Zatímco u tuzemských společností zůstal stav neměnný, v případě mezinárodních finančních institucí došlo u IFC ze skupiny Světové banky k navýšení podílu České republiky o 5 559 tis. USD (tj. cca 122,226 mil. Kč). Vykázaný pokles, ke kterému přesto došlo je dán vlivem kurzových rozdílů.

U společností E. ON S.E. a UNIPER S.E. byl vykázán zásadní pokles stavu, který byl ovlivněn zejména poklesem směnného kurzu Kč vůči EUR, souběžně s negativním vývojem v podobě poklesu reálné hodnoty akcií těchto veřejně obchodovatelných společností na burze.

Podíl majetkových účastí na celkovém stavu státních finančních aktiv byl k 30. 6. 2022 ve výši cca 19,0 %.

Tabulka č. 94: Majetkové účasti státu u mezinárodních bank a zahraničních společností (mil. Kč)

	stav k 31.12.2021	změna podílu	kurzové rozdíly	přecenění na reálnou hodnotu	stav k 30.6.2022
Celkem u mezinárodních bank	17 086,8	122,2	394,5	-	17 603,5
v tom :					
Evropská banka pro obnovu a rozvoj	1 328,0	-	-6,4	-	1 321,6
Evropská investiční banka	8 847,7	-	-42,7	-	8 805,0
Rozvojová banka Rady Evropy	135,2	-	-0,6	-	134,6
Mezinárodní investiční banka	929,1	-	-4,4	-	924,7
Mezinárodní banka hospodářské spolupráce	663,4	-	-3,2	-	660,2
Instituce Světové banky	5 183,4	122,2	451,8	-	5 757,4
Celkem u ostatních zahraničních společností	1 507,6		-642,1		865,5
v tom:					
E.ON S.E.	1 123,2	-	-387,1	-	736,1
UNIPER S.E.	384,4	-	-255,0	-	129,4

Zdroj: MF

Tabulka č. 95: Majetkové účasti státu u tuzemských společností (mil. Kč)

	stav k 31.12.2021	ocenění v účetnictví k 31.12.2021	změna podílu	stav k 30.6.2022	ocenění v účetnictví k 30.6.2022
Celkem u tuzemských společností	42 907,8	44 127,9	-	42 907,8	44 127,9
v tom:					
Exportní garanční a pojišťovací společnost, a.s.	5 575,0	5 575,0	-	5 575,0	5 575,0
Česká exportní banka, a.s.	4 200,0	4 200,0	-	4 200,0	4 200,0
Národní rozvojová banka, a.s.	867,0	1 171,0	-	867,0	1 171,0
Kongresové centrum, a.s.	2 000,0	2 000,0	-	2 000,0	2 000,0
THERMAL - F, a.s.	1 099,6	1 099,6	-	1 099,6	1 099,6
ČEZ, a.s.	221,4	1 120,4	-	221,4	1 120,4
MUFIS, a.s.	1,0	0,5	-	1,0	0,5
Letiště Praha, a.s.	27 031,6	27 049,2	-	27 031,6	27 049,2
Společnosti převedené z ČKA	1 912,2	1 912,2	-	1 912,2	1 912,2

Zdroj: MF

U závazků z titulu upsaného a nesplaceného kapitálu, které se týkají podílů státu u mezinárodních finančních institucí, došlo oproti stavu vykazovanému k 31. 12. 2021 k jejich navýšení o cca 1,6 mld. Kč. Tento nárůst byl dán výhradně vyúčtoványi kurzovými rozdíly. Podíl nesplaceného kapitálu na celkovém vykazovaném stavu státních finančních pasiv se snížil na úroveň 2,96 %.

Tabulka č. 96: Závazky z nesplaceného upsaného kapitálu (mil. Kč)

	stav k 31.12.2021	změna podílu	kursové rozdíly	stav k 30.6.2022
Celkem u mezinárodních bank	80 863,5	-	1 594,3	82 457,8
v tom :				
Evropská banka pro obnovu a rozvoj	5 038,9	-	-24,3	5 014,6
Evropská investiční banka	49 970,6	-	-241,2	49 729,4
Rozvojová banka Rady Evropy	951,1	-	-4,5	946,6
Mezinárodní investiční banka	2 193,3	-	-10,6	2 182,7
Mezinárodní banka hospodářské spolupráce	663,4	-	-3,2	660,2
Instituce Světové banky	22 046,2	-	1 878,1	23 924,3

Zdroj: MF

Příjmy z titulu správcovství majetkových účastí státu u tuzemských a zahraničních obchodních společností byly v kapitole 397 - OSFA inkasovány v úhrnné výši 33,2 mil. Kč. Jednalo se o dividendy vyplývající z majetkové účasti státu ve společnostech E.ON S.E. a UNIPER S.E. s určením pro důchodovou reformu v souladu s usnesením vlády ze dne 31. 8. 2015 č. 716.

5 Státní půjčky, návratné finanční výpomoci a jiné tuzemské pohledávky státu

Zákonem č. 465/2011 Sb. došlo v prosinci 2011 ke změně ustanovení § 36 odst. 2) zákona č. 218/2000 Sb. o rozpočtových pravidlech. Do státních finančních aktiv tak již nejsou zahrnovány pohledávky z návratných finančních výpomocí poskytnutých z rozpočtové kapitoly 398 - VPS a pohledávky ze státních záruk realizovaných z rozpočtové kapitoly 398 – VPS.

Stav pohledávek státu z poskytnutých státních půjček a návratných finančních výpomocí vedených ve státních finančních aktivech zůstal během 1. pololetí 2022 nezměněn na úrovni 4,6 mld. Kč. Tyto pohledávky se týkají výhradně státní půjčky poskytnuté na výstavbu plynovodu a související infrastruktury v rámci

tzv. plynárenských VIA. V 1. pololetí 2022 nebyly z prostředků státních finančních aktiv poskytnuty žádné nové státní půjčky ani návratné finanční výpomoci.

Tabulka č. 97: Pohledávky ze státních půjček a návratných finančních výpomocí (mil. Kč)

	Stav k 31. 12. 2021	Nově poskytnuté	Splátky od dlužníků	Jiná změna stavu (+,-)	Stav k 30. 6. 2022
Státní půjčka na plynárenské VIA	4 566,3	-	-	-	4 566,3
NFV ze státních finančních aktiv	0,0	-	-	-	0,0
Státní půjčky a NFV úhrnem	4 566,3	-	-	-	4 566,3

Zdroj: MF

Ostatní tuzemské pohledávky, definované ustanovením § 36 odst. 2) písm. d) rozpočtových pravidel představovala především pohledávka za fyzickými osobami, která se vztahuje k podvodné deblokaci zahraniční pohledávky vůči Peru a je řešena v trestním a občanskoprávním řízení. Její hodnota k 30. 6. 2022 zůstala nezměněna a činila 26,25 mil. Kč.

V rámci podrozvahové evidence jsou mimo státní finanční aktiva vedeny pohledávky státu za organizacemi, kterým byly v roce 1991 ze státních prostředků poskytnuty zálohy na budoucí odkoupení splatných pohledávek za odběrateli v Iráku v souvislosti s uvalením hospodářského embarga na Irák a Kuvajt. Na základě rekonciliace pohledávek za iráckými odběrateli a dohody o náhradním plnění získaly poškozené organizace cenné papíry splatné v letech 2020 až 2036. Úhrnná hodnota pohledávky státu z tohoto titulu k 30. 6. 2022 vedená v účetnictví na příslušném podrozvahovém účtu představuje hodnotu 549,0 mil. Kč.

Obdobnou podrozvahovou položku mimo evidenci státních finančních aktiv tvoří pohledávky státu vůči bývalým organizacím zahraničního obchodu z titulu ziskového salda vzniklého při přepočtu devizových aktiv a pasiv v oblasti zahraničních pohledávek a závazků dle zákona č. 499/1990 Sb. U části pohledávky státu z tohoto titulu ve výši 722,5 mil. Kč bylo trvale upuštěno od jejího vymáhání a zbývající hodnota pohledávky činí 685,1 mil. Kč. Z pohledávek, u nichž bylo trvale upuštěno od vymáhání, byla na základě výsledků kontrolní inventury provedené v roce 2017, odúčtována část ve výši cca 349,4 mil. Kč.

Od roku 2017 jsou na podrozvahových účtech nově vedeny i podmíněné pohledávky za společnostmi CS Trading, Ligna a AK Krouský v celkové výši k 30. 6. 2022 cca 57,9 mil. Kč. V tomto případě se jedná o původně zahraniční pohledávku vůči Indonésii.

6 Stav a vývoj státních záruk

Během prvního pololetí roku 2022 došlo k poklesu vykazovaného stavu potenciálních závazků státu z poskytnutých státních záruk, a to z celkové hodnoty 297,0 mil. Kč na hodnotu 160,6 mil. Kč.

Tabulka č. 98: Vývoj státních záruk (mil. Kč)

	státní záruky celkem	v tom :		
		standardní státní záruky	nestandardní státní záruky	záruky ze zákona č.77/2002 Sb.
Stav k 31. 12. 2021	297,0	297,0	0,0	0,0
Poskytnutí nových státních záruk				
Čerpání nových tranší úvěrů				
Vyúčtování úroků a poplatků				
Splátky úvěrů dlužníky				
Realizace státních záruk				
Úhrada ze státního rozpočtu	136,4	136,4	0,0	0,0
Jiná změna stavu státních záruk				
Kursově rozdíly				
Stav k 30. 6. 2022	160,6	160,6	0,0	0,0

Zdroj: MF

Část splátek jistiny a úroků z úvěrů, za něž stát převzal záruku, byla v 1. pololetí 2022 provedena přímo ze státního rozpočtu, aniž by se fakticky jednalo o realizaci státních záruk, neboť příslušní dlužníci nebyli z tohoto titulu zavázáni státu. Tyto úhrady v celkové výši 136,4 mil. Kč se týkaly jmenovitě spláčení jistin a příslušenství úvěrů poskytnutých v minulých letech na rozvojové projekty Evropskou investiční bankou, kde jako finanční manažer vystupuje NRB (dříve ČMZRB). Ze státního rozpočtu tak byly v uvedené výši uhrazeny splátky úvěru na odstranění povodňových škod.

U nestandardních státních záruk, poskytnutých v souvislosti s řešením situace kolem zkrachovalé Investiční a poštovní banky již za 1. pololetí 2022 nedošlo k žádné úhradě ze státního rozpočtu.

Garance podle zákona č. 179/2018 Sb., o poskytnutí státní záruky na zajištění zápůjčky České národní banky pro Mezinárodní měnový fond s limitací ve výši jistiny 1,5 mld. Kč byla poskytnuta na základě smlouvy, jejíž platnost vypršela již ke konci roku 2020. V současné době je podle usnesení vlády č. 1173 ze dne 16. 11. 2020 poskytována nová půjčka, jejíž maximální částka jistiny je dnes 646 mil. EUR. Tato nová půjčka již není kryta státní zárukou.

Ze zákona č. 58/1995 Sb., o pojišťování a financování vývozu se státní podporou a o doplnění zákona č. 166/1993 Sb., o Nejvyšším kontrolním úřadu, ve znění pozdějších předpisů, stát ručí za závazky Exportní, garanční a pojišťovací společnosti, a.s. (EGAP) z pojištění vývozních úvěrových rizik a za závazky České exportní banky, a.s. (ČEB) za spláčení úvěrových zdrojů získaných touto bankou, jakož i za závazky z ostatních operací na peněžních a kapitálových trzích směřujících k získání prostředků pro zvýhodněné financování exportu. K 30. 6. 2022 dosahovaly závazky ČEB výše cca 26,5 mld. Kč a pojistná angažovanost EGAP představovala závazky v rozsahu cca 95,03 mld. Kč.

Jako doplňující informace je uváděn ručitelský vztah Ministerstva financí vůči Mezinárodnímu měnovému fondu (dále MMF), který vychází z požadavků naplnění Dohody o MMF. Příslušný dluhopis vystavený Českou národní bankou a avalovaný ministrem financí je součástí kvóty, kterou upsala Česká republika, a která pokrývá celkem 75 % této členské kvóty. Potenciální závazek z tohoto titulu k 30. 6. 2022 představuje cca 45,6 mld. Kč.

Tabulka č. 99: Vývoj pohledávek z realizovaných státních záruk (mil. Kč)

	Stav	Změny za 1. pololetí 2022		Stav
	pohledávek k 31.12.2021	realizace záruk	jiné změny	pohledávek k 30.6.2022
Správa železnic, s.o. (Správa železniční dopravní cesty, s.o.)	49,6		-49,6	0,0
Chepos Engineering, s.r.o.	936,0		79,7	1 015,7
Alumina Plant Project of Iran	1 401,4		119,4	1 520,8
VL.T, a.s. (Zetor Brno, s.p.)	1 575,9		-	1 575,9
Pohledávky z realizovaných standardních záruk	3 962,8	0,0	149,4	4 112,3
Správa železniční dopravní cesty, s.o. (ze zákona č. 77/2002 Sb.)	0,0	-	-	0,0
Pohledávky z realizovaných záruk celkem	3 962,8		149,4	4 112,3

Zdroj: MF

Stav pohledávek státu z realizovaných státních záruk vykázal v 1. pololetí 2022 nárůst o cca 149,4 mil. Kč. Vliv kurzových dopadů představoval výši 199,1 mil. Kč. Jedná se v tomto případě o pohledávky za společností Chepos Engineering, s.r.o. a za iránskou státní firmou APPI, které jsou od roku 2002 vedeny v USD.

Na snížení celkového stavu pohledávek státu z realizovaných státních záruk, a to ve výši 49,6 mil. Kč se pak podílel fakt, že k 25. 4. 2022 byly Správou železnic, s.o. oddluženy všechny závazky vůči státnímu rozpočtu. K 30. 6. 2022 tak není evidována za touto společností žádná pohledávka.

Do státních finančních aktiv jsou na základě zákona č. 465/2011 Sb., kterým byl změněn zákon č. 218/2000 Sb., o rozpočtových pravidlech České republiky, zahrnovány pouze pohledávky státu z titulu státních záruk realizovaných z prostředků státních finančních aktiv.

V. Zpráva o řízení státního dluhu

1 Vývoj a stav státního dluhu

1.1 Vývoj státního dluhu v 1. pololetí 2022

Státní dluh se od 1. ledna do 30. června 2022 zvýšil z 2 465,8 mld. Kč na 2 707,7 mld. Kč, tj. o 241,9 mld. Kč, resp. 9,8 %, přičemž vnitřní státní dluh vzrostl o 219,2 mld. Kč a korunová hodnota vnějšího státního dluhu se zvýšila o 22,8 mld. Kč.

Tabulka č. 100: Vývoj státního dluhu v 1. pololetí 2022 (mil. Kč)

	Stav 1.1.2022	Výpůjční operace (a)	Splátky (b)	Kurzové rozdíly a ostatní vlivy (c)	Změna (a-b+c)	Stav 30.6.2022
STÁTNÍ DLUH CELKEM	2 465 786	692 591	449 642	-1 015	241 935	2 707 721
Vnitřní dluh	2 292 062	514 613	295 497	55	219 170	2 511 233
Státní pokladniční poukázky	33 334	237 604	220 439		17 165	50 499
Státní dluhopisy pro občany	38 868	41 757	175		41 581	80 450
Středně- a dlouhodobé dluhopisy vydané na domácím trhu	2 219 801	235 252	74 883	57	160 427	2 380 227
Krátkodobé zápůjčky	0				0	0
Směnky a nesplacené jmenovité hodnoty státních dluhopisů po datu splatnosti	60			-3	-3	57
Vnější dluh	173 724	177 979	154 145	-1 069	22 765	196 488
Středně- a dlouhodobé dluhopisy vydané na zahraničních trzích	74 086		67 815	-1 026	-68 841	5 245
Přijaté úvěry	83 728		2 922	-291	-3 212	80 515
Krátkodobé zápůjčky	15 910	177 979	83 408	247	94 818	110 728

Zdroj: MF

1.2 Stav státního dluhu

1.2.1 Měnová skladba

Na konci 1. pololetí 2022 nadále zůstává v měnové skladbě státního dluhu dominantní měnou česká koruna s podílem na celkovém státním dluhu dosahujícím více než 92 %. Podíl eura v měnové skladbě se oproti počátku roku 2022 mírně zvýšil na 7 %, zatímco podíl ostatních měn činí necelé 1 %.

Tabulka č. 101: Měnová skladba státního dluhu

	1.1.2022	mld. Kč	%	30.6.2022	mld. Kč	%
CELKEM	v původní měně	2 465,79	100,00	v původní měně	2 707,72	100,00
CZK	2 303 159 868 793,95	2 303,16	93,40	2 501 081 657 379,32	2 501,08	92,37
EUR	6 311 561 041,56	156,91	6,36	7 664 761 041,56	189,63	7,00
CHF	0,00	0,00	0,00	473 752 976,98	11,77	0,43
JPY	30 000 000 000,00	5,72	0,23	30 000 000 000,00	5,25	0,19

Zdroj: MF

1.2.2 Skladba podle držitele

Tabulka č. 102: Skladba státního dluhu podle držitele²⁵

Typ držitele	Stav v mil. Kč k 1.1.2022	%	Stav v mil. Kč k 30.6.2022	%
Nefinanční podniky	19 544	0,79	23 282	0,86
Finanční instituce ^{1,2}	1 108 029	44,94	1 076 020	39,74
Pojišťovací společnosti a penzijní fondy	485 095	19,67	569 660	21,04
Vládní instituce ³	30 783	1,25	35 254	1,30
Neziskové instituce sloužící domácnostem	329	0,01	2 687	0,10
Domácnosti	40 212	1,63	85 832	3,17
Nerezidenti	608 011	24,66	718 441	26,53
<i>Domácí dluhopisy celkem⁴</i>	<i>2 292 003</i>	<i>92,95</i>	<i>2 511 176</i>	<i>92,74</i>
<i>Středně- a dlouhodobé dluhopisy vydané na</i>	<i>74 086</i>	<i>3,00</i>	<i>5 245</i>	<i>0,19</i>
<i>Ostatní dluh</i>	<i>99 698</i>	<i>4,04</i>	<i>191 300</i>	<i>7,06</i>
CELKEM	2 465 786	100,00	2 707 721	100,00

¹Nezahrnuje pojišťovací společnosti a penzijní fondy

²Sektor finančních institucí je očištěn o jmenovité hodnoty státních dluhopisů poskytnutých Ministerstvem financí jako předmět finančního zajištění (kolaterál) v rámci zápůjčních facilit, zápůjček cenných papírů (zapůjčování státních dluhopisů primárními dealery a dealery) a operací řízení likvidity státní pokladny. K 1. 1. 2022 činila jmenovitá hodnota těchto státních dluhopisů 10 302 mil. Kč, zatímco k 30. 6. 2022 poklesla na 1 000 mil. Kč.

³Sektor vládních institucí je očištěn od jmenovitých hodnot státních dluhopisů přijatých Ministerstvem financí jako předmět finančního zajištění (kolaterál) při realizaci reversních repo operací v rámci řízení likvidity souhrnných účtů státní pokladny a jaderného účtu a rovněž v rámci zápůjček cenných papírů, tj. zapůjčování státních dluhopisů primárními dealery a dealery. Celková jmenovitá hodnota těchto státních dluhopisů, která k 1. 1. 2022 činila 1 034 mil. Kč a k 30. 6. 2022 poklesla na 0 mil. Kč, je přiřazena do sektoru finančních institucí, které jsou smluvními protistranami Ministerstva financí při těchto operacích. Sektor vládních institucí je očištěn rovněž od jmenovitých hodnot státních dluhopisů, které byly při jejich vydání zapsány nejprve na majetkový účet Ministerstva financí v příslušné evidenci nebo byly nabyté státem před datem jejich splatnosti a nejsou zároveň vykazovány jako součást státního dluhu. K 1. 1. 2022 činila celková jmenovitá hodnota těchto dluhopisů 203 237 mil. Kč, zatímco k 30. 6. 2022 vzrostla na 212 771 mil. Kč.

⁴Státní dluhopisy vydané v České republice podle českého práva.

Pokud není uvedeno jinak, vykázaná data zachycují rozdělení držby státních dluhopisů na základě principu právního vlastnictví. Právní vlastnictví zachycuje také státní dluhopisy, které jsou k danému datu v držbě subjektu jako předmět finančního zajištění (kolaterál).

Zdroj: Centrální depozitář cenných papírů a.s., Česká národní banka, MF

V průběhu 1. pololetí 2022 došlo k růstu nerezidentních držitelů domácích dluhopisů na státním dluhu, a to o téměř 1,9 procentního bodu. Dále došlo v důsledku vydání lednových emisí státních dluhopisů pro občany v rekordní výši 41,1 mld. Kč k růstu podílu dluhu v držbě domácností o více než 1,5 procentního bodu a rovněž k růstu podílu domácích státních dluhopisů v držbě pojišťovacích společností a penzijních fondů na celkovém státním dluhu o téměř 1,4 procentního bodu. Mírně vzrostl také podíl dluhu v držbě neziskových institucí sloužících domácnostem, nefinančních podniků a vládních institucí na státním dluhu, a to u každé z výše uvedených kategorií o necelých 0,1 procentního bodu.

Naopak došlo k výraznému poklesu podílu finančních institucí na celkovém státním dluhu, a to o 5,2 procentního bodu.

Zatímco podíl domácích dluhopisů na celkovém dluhu poklesl pouze o zhruba 0,2 procentního bodu na 92,7 %, o více než 2,8 procentního bodu na 0,2 % se snížil podíl střednědobých a dlouhodobých státních dluhopisů vydaných na zahraničních trzích. Na druhou stranu podíl ostatního dluhu vzrostl o více než 3,0 procentního bodu s tím, že ke konci 1. pololetí 2022 dosáhl hodnoty 7,1 %. Na uvedené změny mělo dopad především splacení 6. emise státních dluhopisů denominované v euro, na druhé straně pak přijetí krátkodobých zápůjček denominovaných v cizích měnách.

1.3 Emise a splátky dluhových instrumentů a realizace zápůjček

V průběhu 1. pololetí 2022 probíhala pravidelná emisní činnost státu, a to zejména za účelem předfinancování zbývajících letošních korunových splátek státního dluhu a průběžného krytí schodku státního rozpočtu, když Ministerstvo financí (dále též „ministerstvo“) prodalo korunové státní dluhopisy se splatností nad jeden rok v celkové jmenovité hodnotě 258 739 mil. Kč.

²⁵ Skupiny držitelů jsou klasifikovány podle systému národních účtů.

Celkové výpůjční operace státu v 1. pololetí 2022 dosáhly 692 591 mil. Kč, přičemž výpůjční operace vnitřního dluhu představovaly 514 613 mil. Kč a výpůjční operace vnějšího dluhu pak 177 979 mil. Kč.

Celkové splátky státního dluhu v 1. pololetí 2022 činily 449 642 mil. Kč, přičemž splátky vnitřního dluhu činily 295 497 mil. Kč a splátky vnějšího dluhu činily 154 145 mil. Kč.

1.3.1 Státní pokladniční poukázky

V 1. pololetí 2022 bylo realizováno celkem 18 aukcí státních pokladničních poukázek, a to se splatnostmi 4 a 26 týdnů. Celkové výpůjční operace realizované prostřednictvím emisí státních pokladničních poukázek činily 237 604 mil. Kč, přičemž veškeré tyto operace byly realizovány na primárním trhu. Celková jmenovitá hodnota splátek pak činila 220 439 mil. Kč. Celková jmenovitá hodnota státních pokladničních poukázek v oběhu se tak v průběhu 1. pololetí 2022 zvýšila z 33 334 mil. Kč na 50 499 mil. Kč, tedy o 17 165 mil. Kč.

Tabulka č. 103: Přehled aukcí státních pokladničních poukázek v 1. pololetí 2022

Číslo emise	Datum emise	Datum splatnosti	Prodáno (mil. Kč)	Částka získaná primární aukcí (mil. Kč)	Doba splatnosti (dny)	Výnos (% p. a.)
839	14.1.2022	11.2.2022	6 810,00	6 790,99	28	3,600
840	21.1.2022	22.7.2022	-	-	182	-
841	28.1.2022	25.2.2022	3 125,00	3 115,31	28	4,000
842	11.2.2022	11.3.2022	9 826,00	9 793,70	28	4,240
843	25.2.2022	25.3.2022	17 923,00	17 864,09	28	4,240
844	11.3.2022	8.4.2022	18 151,00	18 088,11	28	4,470
845	25.3.2022	22.4.2022	19 965,00	19 892,59	28	4,680
846	8.4.2022	6.5.2022	18 617,00	18 547,90	28	4,790
847	22.4.2022	20.5.2022	17 495,00	17 428,85	28	4,880
848	29.4.2022	27.5.2022	6 360,00	6 335,41	28	4,990
849	6.5.2022	3.6.2022	11 175,00	11 130,07	28	5,190
850	13.5.2022	10.6.2022	12 136,00	12 084,40	28	5,490
851	20.5.2022	17.6.2022	34 075,00	33 930,12	28	5,490
852	27.5.2022	24.6.2022	11 447,00	11 398,59	28	5,460
853	3.6.2022	1.7.2022	11 064,00	11 017,04	28	5,480
854	10.6.2022	8.7.2022	12 070,00	12 017,75	28	5,590
855	17.6.2022	15.7.2022	12 007,00	11 952,25	28	5,890
856	24.6.2022	22.7.2022	15 358,00	15 281,34	28	6,450
Celkem			237 604,00	236 668,51		

Zdroj: MF

1.3.2 Střednědobé a dlouhodobé státní dluhopisy na domácím trhu

V 1. pololetí 2022 byly na primárním trhu prodány prostřednictvím 34 aukcí korunové střednědobé a dlouhodobé státní dluhopisy v celkové jmenovité hodnotě 185 308 mil. Kč, z toho 139 975 mil. Kč činily emise fixně úročených dluhopisů a 45 333 mil. Kč emise variabilně úročených státních dluhopisů.

Ministerstvo vydalo na domácím primárním trhu dvě nové emise fixně úročených korunových střednědobých a dlouhodobých státních dluhopisů se splatností v roce 2026 a 2035, a jednu novou emisi variabilně úročených korunových střednědobých a dlouhodobých státních dluhopisů se splatností v roce 2024. Zároveň ministerstvo přistoupilo na základě zájmu ze strany primárních dealerů a dealerů u některých benchmarkových emisí k dalšímu navýšení celkové jmenovité hodnoty v oběhu, mimo jiné i s cílem navýšení likvidnosti těchto dluhopisů na sekundárním trhu a tím posílení jejich atraktivnosti v prostředí zvýšené nejistoty na globálních finančních trzích.

Dále ministerstvo vydalo na domácím trhu novou emisi státního eurodluhopisu podle českého práva se splatností v roce 2024. V aukci konané dne 20. dubna 2022 prodalo státní eurodluhopisy v celkové jmenovité hodnotě 171 mil. EUR a v aukci konané dne 18. května 2022 pak prodalo státní eurodluhopisy v celkové jmenovité hodnotě 573 mil. EUR.

Tabulka č. 104: Přehled aukcí střednědobých a dlouhodobých státních dluhopisů v 1. pololetí 2022

Číslo emise a tranše	Datum tranše (emise)	Datum splatnosti	Jmenovitá hodnota tranše (mil. Kč)	Částka získaná primární aukcí ¹ (mil. Kč)	Kupón (%)	Výnos do splatnosti (% pa)	Průměrný spread proti PRIBORU bps
139, 10. tranše	14.1.2022	31.10.2031	4 141,72	4 212,98	VAR	-	-28,517
138, 12. tranše	14.1.2022	23.6.2032	6 971,37	6 106,31	1,75	3,163	-
125, 20. tranše	14.1.2022	24.4.2040	2 305,19	1 738,00	1,50	3,317	-
105, 20. tranše	28.1.2022	23.7.2029	4 000,00	3 868,20	2,75	3,252	-
138, 13. tranše	28.1.2022	23.6.2032	4 063,39	3 571,71	1,75	3,130	-
142, 3. tranše	28.1.2022	30.7.2037	2 410,00	2 055,54	1,95	3,165	-
130, 13. tranše	11.2.2022	29.11.2029	4 475,00	3 595,94	0,05	2,901	-
138, 14. tranše	11.2.2022	23.6.2032	9 720,00	8 732,22	1,75	2,899	-
125, 21. tranše	11.2.2022	24.4.2040	2 000,00	1 552,60	1,50	3,131	-
105, 21. tranše	25.2.2022	23.7.2029	4 201,00	4 129,62	2,75	3,008	-
145, 1. tranše	25.2.2022	30.5.2035	6 105,00	6 444,15	3,50	2,985	-
53, 13. tranše	25.2.2022	26.11.2057	335,00	417,73	4,85	3,609	-
139, 11. tranše	11.3.2022	31.10.2031	5 028,28	5 057,26	VAR	-	-12,169
145, 2. tranše	11.3.2022	30.5.2035	9 260,05	9 210,24	3,50	3,550	-
125, 22. tranše	11.3.2022	24.4.2040	1 274,42	894,13	1,50	3,810	-
89, 23. tranše	25.3.2022	17.9.2025	5 080,00	4 765,45	2,40	4,351	-
138, 15. tranše	25.3.2022	23.6.2032	6 175,30	5 104,48	1,75	3,826	-
145, 3. tranše	25.3.2022	30.5.2035	3 652,30	3 499,31	3,50	3,910	-
89, 24. tranše	8.4.2022	17.9.2025	3 100,00	2 873,65	2,40	4,744	-
139, 12. tranše	8.4.2022	31.10.2031	3 173,61	3 204,91	VAR	-	-15,745
145, 4. tranše	8.4.2022	30.5.2035	1 170,00	1 127,41	3,50	3,856	-
147, 1. tranše	22.4.2022	22.10.2024	13 712,97	13 805,87	VAR	-	-29,738
148, 1. tranše	22.4.2022	26.2.2026	6 879,04	7 124,44	6,00	4,964	-
148, 2. tranše	13.5.2022	26.2.2026	15 004,20	15 290,59	6,00	5,433	-
139, 13. tranše	13.5.2022	31.10.2031	3 999,61	4 016,74	VAR	-	-9,436
147, 2. tranše	27.5.2022	22.10.2024	4 442,96	4 474,99	VAR	-	-46,516
148, 3. tranše	27.5.2022	26.2.2026	14 912,70	15 404,93	6,00	5,015	-
145, 5. tranše	27.5.2022	30.5.2035	4 026,59	3 606,64	3,50	4,578	-
148, 4. tranše	3.6.2022	26.2.2026	11 250,31	11 599,05	6,00	5,069	-
139, 14. tranše	3.6.2022	31.10.2031	4 447,79	4 467,30	VAR	-	-11,172
103, 34. tranše	3.6.2022	13.10.2033	2 858,99	2 197,41	2,00	4,669	-
147, 3. tranše	17.6.2022	22.10.2024	6 386,00	6 427,70	VAR	-	-49,146
148, 5. tranše	17.6.2022	26.2.2026	6 571,00	6 583,98	6,00	5,939	-
145, 6. tranše	17.6.2022	30.5.2035	2 174,00	1 761,73	3,50	5,591	-
Celkem			185 307,79	178 923,21			
			(mil. EUR)	(mil. EUR)	(%)	(% pa)	bps
146, 1. tranše	22.4.2022	24.4.2024	170,50	168,38	0,00	0,626	-
146, 2. tranše	20.5.2022	24.4.2024	572,70	564,39	0,00	0,760	-
Celkem			743,20	732,77			

¹ Bez alikvotních úrokových výnosů.

Zdroj: MF

V průběhu 1. pololetí 2022 bylo na sekundárním trhu uskutečněno 102 přímých prodejů korunových střednědobých a dlouhodobých státních dluhopisů z majetkového účtu ministerstva v celkové jmenovité hodnotě 31 675 mil. Kč.

Řádné splátky střednědobých a dlouhodobých státních dluhopisů vydaných na domácím trhu v 1. pololetí 2022 činily 74 883 mil. Kč, přičemž byly dány splátkou jistiny 102. emise státních dluhopisů vydané v roce 2017 a splacené při své splatnosti dne 24. února 2022 v celkové jmenovité hodnotě 5 846 mil. Kč a splátkou jistiny 126. emise státních dluhopisů vydané v roce 2020 a splacené při své splatnosti dne 19. dubna 2022 v celkové jmenovité hodnotě 69 037 mil. Kč.

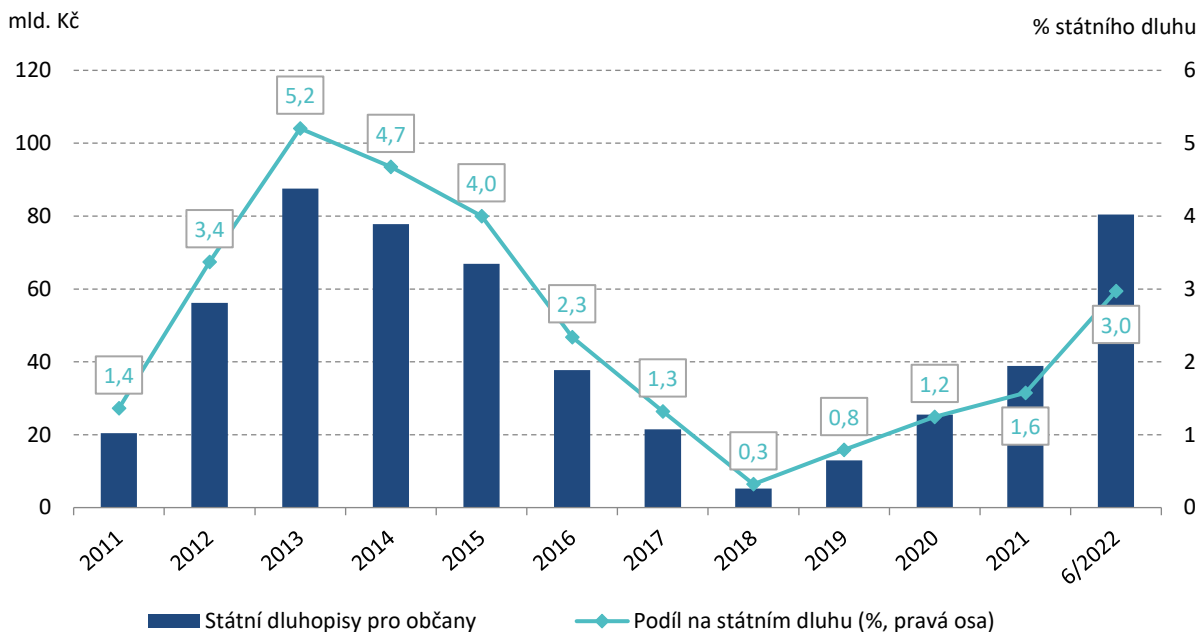
Celková jmenovitá hodnota střednědobých a dlouhodobých státních dluhopisů vydaných na domácím trhu v oběhu se zvýšila z 2 219 801 mil. Kč na počátku roku 2022 o 160 427 mil. Kč na 2 380 227 mil. Kč na konci 1. pololetí 2022.

1.3.3 Státní dluhopisy pro občany

Jako výsledek prozatím posledního uskutečněného 13. upisovacího období byly dne 3. ledna 2022 vydány Dluhopisy Republiky v celkové jmenovité hodnotě 41,1 mld. Kč, přičemž se jednalo o rekordní poptávku, která překonala nejen celkovou jmenovitou hodnotu doposud prodaného Dluhopisu Republiky, ale představovala také nejvyšší poptávku v historii všech doposud uskutečněných úpisů státních dluhopisů určených primárně pro občany, které se konaly od roku 2011.

V souvislosti s touto emisí a předpokladem dosažení druhého nejvyššího stavu jmenovité hodnoty těchto státních dluhopisů v oběhu na konci roku 2022 bylo přistoupeno k odložení zahájení dalšího upisovacího období, jelikož cílem není maximalizovat prodeje těchto státních dluhopisů bez ohledu na ostatní faktory emisní činnosti státu a zároveň je nezbytné ponechat dostatečný prostor pro refinancování korunových splátek státního dluhu na domácím dluhopisovém trhu také prostřednictvím ostatních dostupných nástrojů.

Graf č. 59: Vývoj jmenovité hodnoty státních dluhopisů pro občany v oběhu



Zdroj: MF

Na počátku roku 2022 činila jmenovitá hodnota státních dluhopisů určených pro občany v oběhu 38 868 mil. Kč. Dne 3. ledna 2022 došlo k vydání emise reinvestičního Dluhopisu Republiky v celkové jmenovité hodnotě 113 mil. Kč a emise proti-inflačního Dluhopisu Republiky v celkové jmenovité hodnotě 41 019 mil. Kč. V průběhu 1. pololetí 2022 došlo rovněž k vydání deseti tranší dluhopisů určených pro občany ve formě reinvestice výnosů v celkové jmenovité hodnotě 626 mil. Kč. Celkem tak byly vydány státní dluhopisy určené pro občany ve jmenovité hodnotě 41 757 mil. Kč. V průběhu 1. pololetí 2022 dále došlo ke splacení dluhopisů pro občany před datem splatnosti na základě uplatnění práva držitelů v celkové jmenovité hodnotě 175 mil. Kč. Na konci 1. pololetí 2022 tak činila jmenovitá hodnota státních dluhopisů určených pro občany celkem 80 450 mil. Kč, tj. 3,0 % celkového státního dluhu.

1.3.4 Střednědobé a dlouhodobé dluhopisy vydané na zahraničních trzích

Na počátku roku 2022 činila korunová hodnota střednědobých a dlouhodobých státních dluhopisů vydaných na zahraničních trzích v oběhu 74 086 mil. Kč. Dne 24. května 2022 byla splacena 6. emise 10letých státních dluhopisů denominovaná v euro z roku 2012 v celkové jmenovité hodnotě 2,75 mld. EUR, jejíž korunový ekvivalent k datu splatnosti činil 67 815 mil. Kč. V průběhu 1. pololetí 2022 došlo ke snížení korunové hodnoty střednědobých a dlouhodobých státních dluhopisů vydaných na zahraničních trzích v důsledku kurzových rozdílů o 1 026 mil. Kč. Na konci 1. pololetí 2022 tak korunová hodnota střednědobých a dlouhodobých státních dluhopisů vydaných na zahraničních trzích v oběhu dosáhla hodnoty 5 245 mil. Kč.

1.3.5 Státní dluhopisy celkem

Celková jmenovitá hodnota státních dluhopisů v oběhu vzrostla v 1. pololetí 2022 o 150 333 mil. Kč z 2 366 088 mil. Kč na 2 516 421 mil. Kč.

Podíl státních pokladničních poukázek na celkovém státním dluhu na počátku roku 2022 činil 1,4 %, zatímco na konci 1. pololetí 2022 se zvýšil na 1,9 %. Podíl ostatních státních dluhopisů se přitom snížil z 94,6 % k 1. lednu 2022 na 91,1 % k 30. červnu 2022.

1.3.6 Přijaté úvěry

V průběhu 1. pololetí 2022 nedošlo k přijetí žádné nové tranše úvěrů od mezinárodních institucí.

V průběhu 1. pololetí 2022 se uskutečnily splátky úvěrů od Evropské investiční banky v celkové výši 2 922 mil. Kč, v tom 1 500 mil. Kč představovala řádná splátka druhé tranše úvěru na výstavbu dálnice D8 - B, 1 056 mil. Kč řádná splátka sedmé tranše úvěru na odstraňování povodňových škod z roku 2002, 183 mil. Kč dílčí splátky úvěru na dálniční obchvat Plzně, 77 mil. Kč dílčí splátky úvěru pro Masarykovu univerzitu, 62 mil. Kč dílčí splátky úvěru na prevenci povodní, 33 mil. Kč dílčí splátky úvěru na odstraňování povodňových škod z roku 2002 a 11 mil. Kč dílčí splátky úvěru na výstavbu Pražského okruhu část A.

V důsledku kurzových rozdílů pak došlo ke snížení korunové hodnoty úvěrů přijatých od Evropské investiční banky o 15 mil. Kč a celkem se tak korunová hodnota těchto úvěrů v 1. pololetí 2022 snížila z 26 550 mil. Kč na 23 613 mil. Kč.

Na počátku roku 2022 dosahovala korunová hodnota úvěru od Rozvojové banky Rady Evropy určeného na financování výdajů spojených s pandemií koronaviru SARS-CoV-2 výše 7 458 mil. Kč. V důsledku kurzových rozdílů došlo ke snížení korunové hodnoty tohoto úvěru o 36 mil. Kč a na konci 1. pololetí 2022 tak činila tato hodnota 7 422 mil. Kč.

Na počátku roku 2022 činila korunová hodnota zápůjček z titulu finanční pomoci z nástroje na podporu zmírnění rizik nezaměstnanosti v mimořádné situaci v důsledku rozšíření onemocnění COVID-19 (tzv. „SURE“) 49 720 mil. Kč. V důsledku kurzových rozdílů došlo ke snížení korunové hodnoty těchto zápůjček od Evropské unie o 240 mil. Kč a na konci 1. pololetí 2022 tak činila tato hodnota 49 480 mil. Kč.

Korunová hodnota všech přijatých úvěrů tak ke konci 1. pololetí 2022 činila 80 515 mil. Kč.

1.3.7 Krátkodobé zápůjčky a repo operace, devizové swapy a státem vystavené směnky

K datu 20. února 2015 v souvislosti s nabytím účinnosti změny zákona č. 218/2000 Sb. o rozpočtových pravidlech a o změně některých souvisejících zákonů (rozpočtových pravidel) byly do evidence státního dluhu zařazeny rovněž dluhy ze státem vystavených smének, jejichž stav ke konci 1. pololetí 2022 činil 1 mil. Kč.

Na počátku roku 2022 činila korunová hodnota zápůjček v podobě depozitních operací denominovaných v cizích měnách 15 910 mil. Kč. V průběhu 1. pololetí 2022 byly od zahraničních protistran přijaty zápůjčky ve formě depozitních operací ve výši 6 595 mil. EUR, jejichž korunový ekvivalent k datu přijetí činil 162 690 mil. Kč, a rovněž zápůjčky ve formě depozitních operací ve výši 634 mil. CHF, jejichž korunový ekvivalent k datu přijetí činil 15 288 mil. Kč, tj. celkem byly přijaty tyto zápůjčky v korunové hodnotě 177 979 mil. Kč. V průběhu 1. pololetí 2022 byly splaceny zápůjčky přijaté od zahraničních protistran ve formě depozitních operací ve výši 3 235 mil. EUR, jejichž korunový ekvivalent k datu splatnosti činil 79 498 mil. Kč, a rovněž zápůjčky ve formě depozitních operací ve výši 160 mil. CHF, jejichž korunový ekvivalent k datu splatnosti činil 3 910 mil. Kč, tj. celkem byly splaceny tyto zápůjčky v korunové hodnotě 83 408 mil. Kč.

Výše uvedené krátkodobé zápůjčky splatné v 1. pololetí 2022 byly realizovány převážně při záporných úrokových sazbách, čímž bylo dosaženo dodatečných příjmů státního rozpočtu, resp. snížení výdajů na obsluhu státního dluhu. Celková korunová hodnota zápůjček denominovaných v cizích měnách na konci 1. pololetí 2022 činila 110 728 mil. Kč.

V průběhu 1. pololetí 2022 byly v rámci řízení disponibilní likvidity státní pokladny realizovány devizové swapy k pokrytí frankových dluhů v celkové výši 314 mil. CHF. Jejich celková hodnota se tak v průběhu 1. pololetí 2022 snížila o 474 mil. CHF a na jeho konci byla nulová.

1.3.8 Nesplacené jmenovité hodnoty státních dluhopisů po datu splatnosti

K datu 1. ledna 2022 v souvislosti s nabytím účinnosti změny zákona č. 218/2000 Sb., o rozpočtových pravidlech a o změně některých souvisejících zákonů (rozpočtová pravidla), byly do vykazování státního dluhu České republiky v národní metodice zařazeny rovněž dluhy státu odpovídající původní výši jmenovité hodnoty dříve vydaných státních dluhopisů po datu jejich splatnosti nebo po datu, ke kterému vlastník státních dluhopisů požádal o jejich splacení před stanoveným datem splatnosti v souladu s příslušnými emisními

podmínkami a způsobem těmto emisním podmínkám odpovídajícím, a to maximálně po dobu, než dojde k promlčení práva spojeného s dluhopisy ve lhůtě stanovené právními předpisy platnými v době, kdy mohlo být právo uplatněno poprvé.

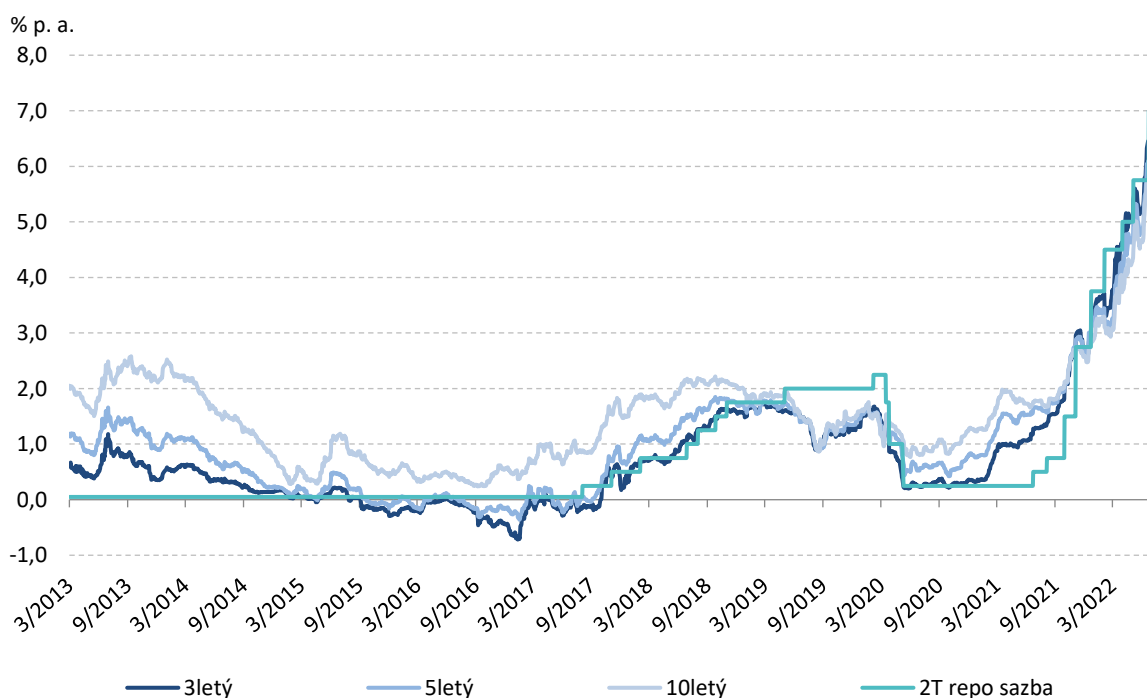
Na počátku roku 2022 dosahovaly nesplacené jmenovité hodnoty státních dluhopisů po datu splatnosti celkové výše 58 mil. Kč. V průběhu 1. pololetí 2022 se stav těchto jmenovitých hodnot snížil o 3 mil. Kč na 55 mil. Kč.

1.4 Vývoj na finančních trzích a ratingové hodnocení České republiky

V průběhu 1. pololetí 2022 docházelo na domácím trhu střednědobých a dlouhodobých státních dluhopisů k postupnému nárůstu výnosů státních dluhopisů po celé délce výnosové křivky, a to v důsledku tržní nejistoty vyvolané vývojem situace na Ukrajině a jejím dopadům na domácí a zahraniční finanční trhy, ale také v důsledku pokračující výrazně restriktivní měnové politiky České národní banky v podobě zvyšování základních měnově-politických sazeb, když v průběhu 1. pololetí 2022 zvýšila čtyřikrát svou dvoutýdenní repo sazbu, a to na začátku února o 75 bazických bodů na 4,50 % p. a., dále na konci března s účinností od 1. dubna 2022 o dalších 50 bazických bodů na 5,00 % p. a., dále na začátku května o dalších 75 bazických bodů na 5,75 % p. a. a naposledy na konci června o dalších 125 bazických bodů na 7,00 % p. a.

V průběhu 1. pololetí 2022 zaznamenávala výnosová křivka státních dluhopisů stále inverzní tvar, když výnosy státních dluhopisů s kratší dobou do splatnosti dosahovaly vyšších hodnot než výnosy dluhopisů s delší dobou do splatnosti. Na konci června 2022 dosahoval výnos 3letého státního dluhopisu hodnoty 5,9 % p. a., 5letého 5,4 % p. a. a 10letého dluhopisu 4,9 % p. a. Z dlouhodobého hlediska se ale nominální výnosy státních dluhopisů vzhledem k vývoji inflace v reálném vyjádření pohybují stále v záporných hodnotách.

Graf č. 60: Vývoj výnosů státních dluhopisů a měnově-politické sazby ČNB



Zdroj: MTS, MF

Česká republika má přiděleno nejvyšší celkové ratingové hodnocení ze všech zemí střední a východní Evropy a několik let se již pohybuje také nad průměrným ratingovým hodnocením členských zemí eurozóny. Dlouhodobě patří mezi spolehlivé emitenty státních dluhopisů, což potvrzují vysoká ratingová hodnocení všech hlavních ratingových agentur s mezinárodní působností.

V průběhu 1. pololetí 2022 došlo k potvrzení stávajícího ratingového hodnocení při zachování stabilního výhledu ze strany ratingové agentury Moody's, S&P Global Ratings, JCR, Scope Ratings a ACRA. Dále v květnu agentura Fitch Ratings potvrdila stávajícího ratingového hodnocení na úrovni AA-, avšak zrevidovala výhled ze stabilního na negativní v důsledku nejistot vyplývajících z aktuálního vývoje situace na Ukrajině a jejich dopadů na tuzemskou ekonomiku i s ohledem na vysokou závislost České republiky na ruských energetických zdrojích, a to zejména na zemním plynu.

Tabulka č. 105: Ratingové hodnocení České republiky

Ratingová agentura	Domácí dlouhodobé závazky	Výhled	Zahraniční dlouhodobé závazky	Výhled	Udělen/potvrzen
Moody's	Aa3	Stabilní	Aa3	Stabilní	23.2.2022
S&P Global Ratings	AA	Stabilní	AA-	Stabilní	29.4.2022
Fitch Ratings	AA-	Negativní	AA-	Negativní	6.5.2022
JCR	AA	Stabilní	AA-	Stabilní	14.4.2022
R&I	AA-	Stabilní	AA-	Stabilní	2.8.2021
Scope Ratings	AA	Stabilní	AA	Stabilní	21.1.2022
ACRA	AA	Stabilní	AA	Stabilní	24.2.2022

Zdroj: Moody's, S&P Global Ratings, Fitch Ratings, JCR, R&I, Scope Ratings, ACRA

2 Příjmy a výdaje kapitoly Státní dluh

2.1 Příjmy a výdaje kapitoly Státní dluh

Dne 20. února 2015 nabyl účinnosti zákon č. 25/2015 Sb., kterým se mění zákon č. 218/2000 Sb., o rozpočtových pravidlech a o změně některých souvisejících zákonů (rozpočtová pravidla), ve znění pozdějších předpisů. V rámci změny rozpočtových pravidel došlo k doplnění odstavce 8 do paragrafu 34. V důsledku této změny ministerstvo počínaje rokem 2016 realizuje vzájemný zápočet rozpočtových příjmů a výdajů kapitoly 396 – Státní dluh (dále též „kapitoly“), které vzniknou v důsledku finančních operací spojených s řízením likvidity státní pokladny nebo s řízením státního dluhu uskutečněných v průběhu určitého období v rámci rozpočtového roku²⁶.

V 1. pololetí 2022 bylo vypořádání úrokových příjmových a výdajových toků se státním rozpočtem, tj. převody mezi vypořádacím a rozpočtovým účtem kapitoly, realizováno s měsíční periodicitou. Jelikož v každém měsíci 1. pololetí 2022 úrokové výdajové toky převýšily úrokové příjmové toky, tj. celková bilance příjmových a výdajových toků byla záporná, byly v těchto měsících výsledkem vzájemného zápočtu úrokových příjmů a výdajů vždy výdaje a kapitola tak vykázala výhradně úrokové výdaje.

Celkové rozpočtované i skutečné příjmy v 1. pololetí 2022 byly nulové, stejně jako v 1. pololetí 2021.

Výdaje kapitoly v 1. pololetí 2022 činily 23 000 mil. Kč, což je 50,0 % rozpočtu po změnách a 46,0 % schváleného rozpočtu²⁷. Tyto výdaje byly dány převážně úrokovými výdaji ve výši 22 856 mil. Kč, což je 50,4 % rozpočtu po změnách, poplatky spojené s obsluhou státního dluhu (dále též „poplatky“) činily 144 mil. Kč, což je 24,0 % rozpočtu po změnách.

Z celkových úrokových výdajů ve výši 22 856 mil. Kč činí úrokové výdaje na vnitřní dluh 19 276 mil. Kč a úrokové výdaje na vnější dluh 3 542 mil. Kč. Peněžní plnění nahrazující úrok majitelům vybraných účtů státní pokladny snížené o saldo úroků ze zůstatků na platebních účtech ministerstva pak činí 39 mil. Kč.

²⁶ V průběhu 1. pololetí 2022 byl realizován vzájemný zápočet úrokových příjmů a výdajů kapitoly. V rámci poplatků k vzájemnému zápočtu nedochází.

²⁷ Zákon č. 57/2022 o státním rozpočtu České republiky na rok 2022 byl schválen Poslaneckou sněmovnou Parlamentu ČR dne 10. 3. 2022. Před tím, než tento zákon vstoupil v účinnost, byly realizovány výdaje kapitoly 396 – Státní dluh v režimu rozpočtového provizoria.

V 1. pololetí 2021 činily výdaje kapitoly 18 616 mil. Kč, přičemž úrokové výdaje činily 18 450 mil. Kč a poplatky 167 mil. Kč. Výdaje kapitoly v 1. pololetí 2022 tak byly o 4 384 mil. Kč vyšší než celkové výdaje kapitoly v 1. pololetí 2021. Úrokové výdaje byly přitom v 1. pololetí 2022 oproti 1. pololetí 2021 vyšší o 4 407 mil. Kč, zatímco poplatky byly meziročně nižší o 23 mil. Kč.

Tabulka č. 106: Výdaje kapitoly Státní dluh (mil. Kč)

Ukazatel	Skutečnost 1. pololetí 2021	Rozpočet 2022		Skutečnost 1. pololetí 2022	% Plnění	Index 2022/2021
		Schválený	Po změnách			
1	2	3	4	5	6 = 5 : 4	7 = 5 : 2
Výdaje kapitoly celkem	18 616	49 967	45 967	23 000	50,0	123,6
1. Úrokové výdaje celkem	18 450	49 367	45 367	22 856	50,4	123,9
na vnitřní dluh	14 392	44 817	40 817	19 276	47,2	133,9
na instrumenty peněžního trhu	-365	1 000	-3 000	-6 788	226,3	1858,2
na státní dluhopisy pro občany	149	2 250	2 250	689	30,6	462,3
na středně- a dlouhodobé dluhopisy vydané na domácím trhu	14 608	41 567	41 567	25 375	61,0	173,7
na vnější dluh	3 954	4 300	4 300	3 542	82,4	89,6
na středně- a dlouhodobé dluhopisy vydané na zahraničních trzích	4 395	3 500	3 500	3 119	89,1	71,0
na přijaté zápůjčky a úvěry	-442	800	800	423	52,9	-95,7
platební účty	104	250	250	39	15,5	37,1
2. Poplatky	167	600	600	144	24,0	86,5

Zdroj: MF

2.2 Podrobnější informace o příjmech a výdajích kapitoly Státní dluh

Vzhledem k nulovým příjmům kapitoly v 1. pololetí 2022 jsou celkové i úrokové výdaje kapitoly rovny čistým celkovým, resp. čistým úrokovým výdajům. Čisté úrokové výdaje vnitřního dluhu jsou složeny z čistých úrokových výdajů instrumentů peněžního trhu, z čistých úrokových výdajů státních dluhopisů pro občany a z čistých úrokových výdajů střednědobých a dlouhodobých státních dluhopisů vydaných na domácím trhu.

V 1. pololetí 2022 čisté úrokové výdaje na vnitřní dluh činily 19 276 mil. Kč oproti 14 392 mil. Kč v 1. pololetí 2021. Meziročně tak byly tyto výdaje vyšší o 4 884 mil. Kč.

Čisté úrokové výdaje střednědobých a dlouhodobých státních dluhopisů vydaných na domácím trhu se meziročně zvýšily z 14 608 mil. Kč v 1. pololetí 2021 na 25 375 mil. Kč v 1. pololetí 2022, tj. o 10 767 mil. Kč, resp. 73,7 %. Tyto výdaje byly určeny především výplatami výnosů střednědobých a dlouhodobých státních dluhopisů vydaných na domácím trhu v celkové výši 18 544 mil. Kč²⁸, dále diskonty střednědobých a dlouhodobých státních dluhopisů vydaných na domácím trhu ve výši 8 784 mil. Kč a rovněž čistými výdajovými toky spojenými s přímými prodeji střednědobých a dlouhodobých státních dluhopisů z majetkového účtu ministerstva ve výši 1 460 mil. Kč, snižovány byly naopak příjmovými toky spojenými s emisemi střednědobých a dlouhodobých státních dluhopisů na primárním trhu, kdy prémie činily 2 142 mil. Kč a alikvotní úrokové výnosy 1 270 mil. Kč.

Meziroční růst čistých úrokových výdajů střednědobých a dlouhodobých státních dluhopisů vydaných na domácím trhu byl dán především růstem výplat výnosů střednědobých a dlouhodobých státních dluhopisů vydaných na domácím trhu o 5 112 mil. Kč v důsledku růstu stavu vydaných dluhopisů a výrazného zvýšení úrokových sazeb, dále významně nižšími příjmovými toky spojenými s prémii z těchto emisí na primárním trhu o 5 015 mil. Kč, a to zejména v důsledku růstu výnosů státních dluhopisů vydávaných v 1. pololetí 2022 oproti 1. pololetí 2021, růstem čistých výdajů spojených s přímými prodeji střednědobých a dlouhodobých státních dluhopisů z majetkového účtu ministerstva o 1 799 mil. Kč a konečně zvýšením výdajů na diskonty střednědobých a dlouhodobých státních dluhopisů vydaných na primárním trhu o 489 mil. Kč. Naopak v 1. pololetí 2022 oproti 1. pololetí 2021 došlo k poklesu čistých výdajů na výměnné operace státních dluhopisů o 1 613 mil. Kč a růstu příjmových toků spojených s alikvotními úrokovými výnosy o 36 mil. Kč.

²⁸ Po zahrnutí vlivu retrocese úroků z dluhopisů prodaných EIB ve výši cca 32 mil. Kč

Čisté úrokové příjmy instrumentů peněžního trhu v 1. pololetí 2022 činily 6 788 mil. Kč, přičemž byly dány zejména přijatými úroky z operací řízení korunové likvidity státní pokladny (reverzních repo operací s kolaterálem v podobě poukázek ČNB, SPP a SDD a depozitních operací) ve výši 7 972 mil. Kč, příjmy z úroků z přijatých zápůjček v podobě depozitních operací denominovaných v cizích měnách ve výši 32 mil. Kč a rovněž prostředky přijatými z titulu zápůjčních facilit státních dluhopisů ve formě kolateralizovaných zápůjček ve výši 3 mil. Kč.

Čisté úrokové příjmy instrumentů peněžního trhu v 1. pololetí 2022 byly naopak snižovány výdajovými toky spojenými s diskonty emisí státních pokladničních poukázek ve výši 935 mil. Kč a rovněž úrokovými výdaji z titulu devizových swapových operací souvisejících s cizoměnovým zdrojem financování ve výši 284 mil. Kč.

Oproti 1. pololetí 2021, kdy čisté úrokové příjmy instrumentů peněžního trhu činily 365 mil. Kč, tak tyto vzrostly o 6 422 mil. Kč. Tento růst byl dán především výrazným růstem čistých úroků z operací řízení korunové likvidity státní pokladny o 7 589 mil. Kč zejména v důsledku výrazného zvýšení základních úrokových sazeb ČNB v průběhu roku 2021 a 1. pololetí 2022 z 0,25 % p. a. až na 7,00 % p. a. Naopak ke snížení čistých příjmů přispěl růst výdajů na diskonty státních pokladničních poukázek v 1. pololetí 2022 oproti 1. pololetí 2021 o 890 mil. Kč v důsledku meziročního růstu průměrných výnosů do splatnosti a vyšší celkové jmenovité hodnoty vydaných státních pokladničních poukázek a rovněž růst čistých úrokových výdajů na devizové swapy o 299 mil. Kč.

Čisté úrokové výdaje na státní dluhopisy pro občany dosáhly v 1. pololetí 2022 výše 689 mil. Kč, přičemž byly dány zejména reinvesticemi výnosů státních dluhopisů pro občany ve výši 681 mil. Kč, dále výplatami výnosů státních dluhopisů pro občany ve výši 160 tis. Kč a výplatami poměrného výnosu při splacení těchto dluhopisů před stanovenou dobou splatnosti na základě uplatnění práva držitelů ve výši 8 mil. Kč. Čisté úrokové výdaje na státní dluhopisy pro občany se tak oproti 1. pololetí 2021 meziročně zvýšily o 540 mil. Kč především v důsledku skutečnosti, že v 1. pololetí 2022 se do rozpočtových výdajů postupně zvyšuje dopad emisí Dluhopisů Republiky vydávaných v předchozích letech a také z důvodu růstu výnosů protiinflačních Dluhopisů Republiky v souvislosti s akcelerací inflace.

Čisté úrokové výdaje na vnější dluh v 1. pololetí 2022 byly dány čistými úrokovými výdaji střednědobých a dlouhodobých státních dluhopisů vydaných na zahraničních trzích a čistými úrokovými výdaji na přijaté zápůjčky a úvěry. V 1. pololetí 2022 tyto výdaje činily 3 542 mil. Kč oproti 3 954 mil. Kč v 1. pololetí 2021 a poklesly tak meziročně o 412 mil. Kč.

Čisté úrokové výdaje z titulu střednědobých a dlouhodobých státních dluhopisů vydaných na zahraničních trzích v 1. pololetí 2022 činily celkem 3 119 mil. Kč, včetně vlivu zajišťovacích derivátových operací. Vzhledem k tomu, že v 1. pololetí 2021 dosáhly tyto výdaje celkem 4 395 mil. Kč, došlo k jejich meziročnímu poklesu o 1 276 mil. Kč, tj. o 29,0 % především v důsledku splátky 5. emise státních dluhopisů denominované euro v roce 2021.

Čisté úrokové výdaje z přijatých zápůjček a úvěrů dosáhly v 1. pololetí 2022 výše 423 mil. Kč, zatímco v 1. pololetí 2021 činily -442 mil. Kč, tj. vzrostly meziročně o 865 mil. Kč. Tyto výdaje byly dány především úrokovými výdaji spojenými s úvěry přijatými od Evropské investiční banky, které v 1. pololetí 2022 činily 362 mil. Kč, přičemž se meziročně zvýšily o 276 mil. Kč v důsledku výrazného růstu úrokových sazeb. Úrokový výdaj spojený s 1. tranší finanční pomoci v rámci evropského nástroje SURE pak činil 61 mil. Kč.

Součástí úrokových výdajů kapitoly bylo v 1. pololetí 2022 také peněžní plnění nahrazující úrok majitelům účtů podle § 3 písm. h) bodů 11 až 13 a 15 až 17 zákona č. 218/2000 Sb., o rozpočtových pravidlech a o změně některých souvisejících zákonů (rozpočtová pravidla) ve výši 39 mil. Kč. V 1. pololetí 2022 došlo rovněž k převodu úroků ze zůstatku na korunovém souhrnném účtu státní pokladny v ČNB do rozpočtu kapitoly v celkové výši 300 tis. Kč

Z hlediska rozpočtové skladby byla převážná část úrokových výdajů ve výši 22 049 470 tis. Kč zaznamenána na položce 5141 – Úroky vlastní, další část ve výši 192 821 tis. Kč na položce 5146 – Úrokové výdaje na finanční deriváty k vlastním dluhopisům, další část ve výši 575 019 tis. Kč na položce 5147 – Úrokové výdaje na finanční deriváty kromě výdajů na deriváty k vlastním dluhopisům a poslední část ve výši 39 014 tis. Kč na

položce 5811 – Výdaje na náhrady za nezpůsobenou újmu. Z poplatků byla rozhodující část ve výši 143 297 tis. Kč zaznamenána na položce 5144 – Úplaty dluhové služby, zatímco 703 tis. Kč na položce 5362 – Platby daní státnímu rozpočtu.

Zatímco celkové čisté výdaje kapitoly v 1. pololetí 2022 dosáhly 23 000 mil. Kč, v 1. pololetí 2021 celkové čisté výdaje činily 18 616 mil. Kč. Meziročně tak čisté výdaje kapitoly vzrostly o 4 384 mil. Kč.

2.3 Úpravy rozpočtu kapitoly Státní dluh v 1. pololetí 2022

Tabulka č. 107: Schválený rozpočet kapitoly Státní dluh na rok 2022 (Kč)

Příjmy	Daňové příjmy ^{*)}	0
	Nedaňové příjmy, kapitálové příjmy a přijaté dotace celkem	0
	v tom: ostatní nedaňové příjmy, kapitálové příjmy a přijaté transfery celkem	0
Výdaje	Obsluha státního dluhu	49 966 880 286
Financování	Změna stavu státního dluhu	262 681 987 238
	Změna stavu na účtech státních finančních aktiv ^{**)}	17 318 012 762

**) bez příjmů z povinného pojistného na sociální zabezpečení a příspěvku na státní politiku zaměstnanosti*

****) včetně jaderného účtu a zvláštního účtu rezervy důchodového pojištění*

Zdroj: MF

V kapitole 396 – Státní dluh bylo v průběhu 1. pololetí 2022 realizováno jedno rozpočtové opatření, které snížilo výdajový specifický ukazatel Obsluha státního dluhu, o 4 000 000 000 Kč, konkrétně výdajový okruh Úroky státního dluhu.

Jednalo se o rozpočtové opatření ve prospěch kapitoly 374 – Správa státních hmotných rezerv na pořízení a ochraňování státních hmotných rezerv (UV č. 329/V).

V důsledku tohoto rozpočtového opatření byl schválený rozpočet výdajů kapitoly 396 – Státní dluh snížen ze 49 966 880 286 Kč na 45 966 880 286 Kč.

Tabulka č. 108: Rozpočet kapitoly Státní dluh na rok 2022 po provedení rozpočtových opatření (Kč)

Příjmy	Daňové příjmy ^{*)}	0
	Nedaňové příjmy, kapitálové příjmy a přijaté dotace celkem	0
	v tom: ostatní nedaňové příjmy, kapitálové příjmy a přijaté transfery celkem	0
Výdaje	Obsluha státního dluhu	45 966 880 286
Financování	Změna stavu státního dluhu	262 681 987 238
	Změna stavu na účtech státních finančních aktiv ^{**)}	17 318 012 762

**) bez příjmů z povinného pojistného na sociální zabezpečení a příspěvku na státní politiku zaměstnanosti*

****) včetně jaderného účtu a zvláštního účtu rezervy důchodového pojištění*

Zdroj: MF

Skutečnost dosažená v rámci ukazatele „Financování – změna stavu státního dluhu“ v kapitole Státní dluh činila 184 322 110 477,67 Kč. Skutečnost dosažená v rámci ukazatele „Financování – změna stavu na účtech státních finančních aktiv“ v kapitole Státní dluh činila -1 365 994 311,01 Kč. Celkem tak bylo v 1. pololetí 2022 dosaženo schodku státního rozpočtu ve výši 182 956 116 166,66 Kč.

3 Řízení likvidity státní pokladny v 1. pololetí 2022

V rámci řízení likvidity korunové státní pokladny byly v 1. pololetí 2022 provedeny krátkodobé investice s použitím kolaterálu poukázek České národní banky v celkové jmenovité hodnotě 6 688 850 mil. Kč, splátky přitom dosáhly celkové jmenovité hodnoty 6 274 550 mil. Kč. V rámci těchto operací byla dosažena průměrná úroková sazba 4,5 % p. a. Celkový čistý příjem z operací s použitím kolaterálu poukázek České národní banky činil 7 969,8 mil. Kč.

Celkový příjem v 1. pololetí 2022 ze zápůjček poskytnutých v souladu s § 35 odst. 5 zákona o rozpočtových pravidlech majitelům účtů podle § 3 písm. h) zákona o rozpočtových pravidlech, činil 2,2 mil. Kč. Peněžní plnění nahrazující úrok majitelům účtů podle § 3 písm. h) bodů 11 až 13 a 15 až 17 zákona o rozpočtových pravidlech činilo v 1. pololetí 2022 celkem 39,0 mil. Kč. Úročením zůstatku běžného účtu bylo dosaženo příjmu 0,3 mil. Kč. Celkové čisté výdaje z těchto operací činily 36,5 mil. Kč.

K 30. červnu 2022 byly na majetkových účtech ministerstva evidovány poukázky České národní banky v celkové jmenovité hodnotě 475 777 mil. Kč, které představovaly hodnotu kolaterálu aktivních investičních operací a státní pokladniční poukázky v celkové jmenovité hodnotě 100 000 mil. Kč určené jako kolaterál výpůjčních repo operací pro případ posilování likvidity státní pokladny.

Tabulka č. 109: Porovnání čistých příjmů státního rozpočtu z operací v rámci řízení likvidity státní pokladny a výpůjčních operací se záporným výnosem v 1. pololetí 2021 a 1. pololetí 2022 (mil. Kč)

Čisté příjmy	1. pololetí 2021	1. pololetí 2022	2022/2021
z REPO operací	355	7 970	2 244,0
z DEPO operací	-76	-37	47,9
z devizových swapů	16	-284	-1 813,3
ze zápujčnicích facilit	10	3	28,3
Celkem čisté příjmy dosažené při řízení likvidity státní pokladny a státního dluhu	304	7 652	2 515,9
Emisní činnost a výpůjční operace v cizí měně se záporným výnosem ¹	639	32	5,0
Celkem čisté příjmy státního rozpočtu z operací v rámci řízení likvidity státní pokladny a výpůjčních operací se záporným výnosem	944	7 684	814,4

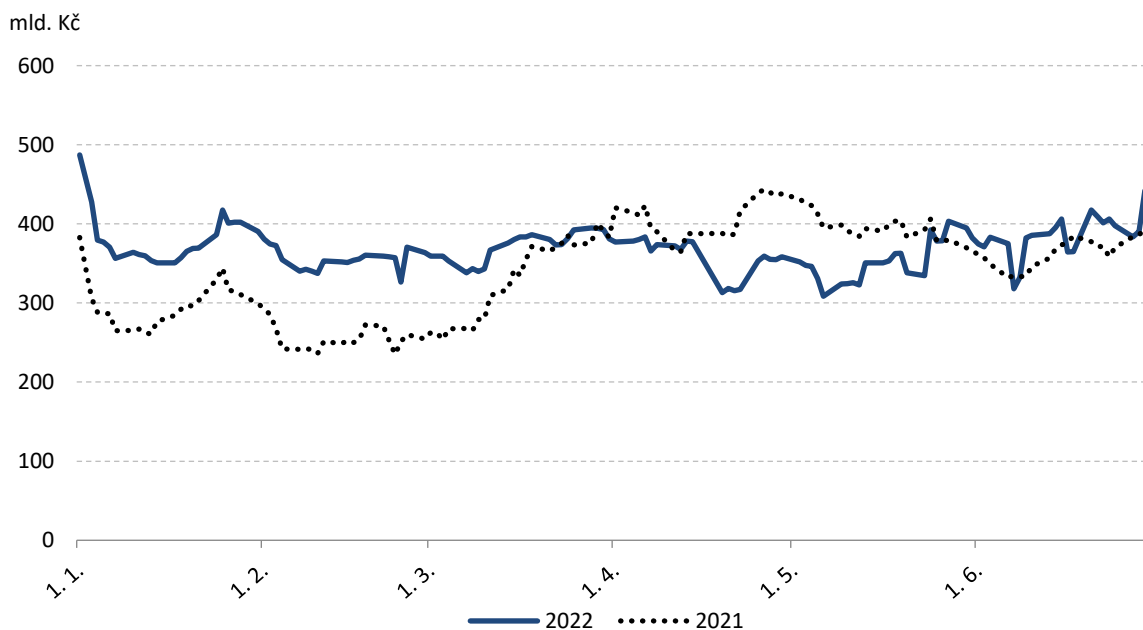
¹ Se zohledněním budoucích výdajů v podobě výplat kupónů do splatnosti těchto dluhopisů, pokud nebyly bez výnosu.

Zdroj: MF

Zatímco v 1. pololetí 2022 dosáhly celkové čisté úrokové příjmy 7 652 mil. Kč, ve stejném období roku 2021 příjmy dosáhly 304 mil. Kč. Investováním peněžních prostředků státní pokladny bylo dosaženo v 1. pololetí 2022 o 7 348 mil. Kč vyšších příjmů než ve stejném období roku 2021. Ministerstvo v 1. pololetí 2022 dosáhlo vyššího výnosu z operací v rámci řízení likvidity korunové státní pokladny oproti stejnému období roku 2021 zejména z důvodu zvyšování základních úrokových sazeb České národní banky.

Tak jako v každém roce je stav státní pokladny nejvíce ovlivněn vývojem salda státního rozpočtu, emisní činností, splátkami střednědobých a dlouhodobých státních dluhopisů a příjmy od Evropské komise.

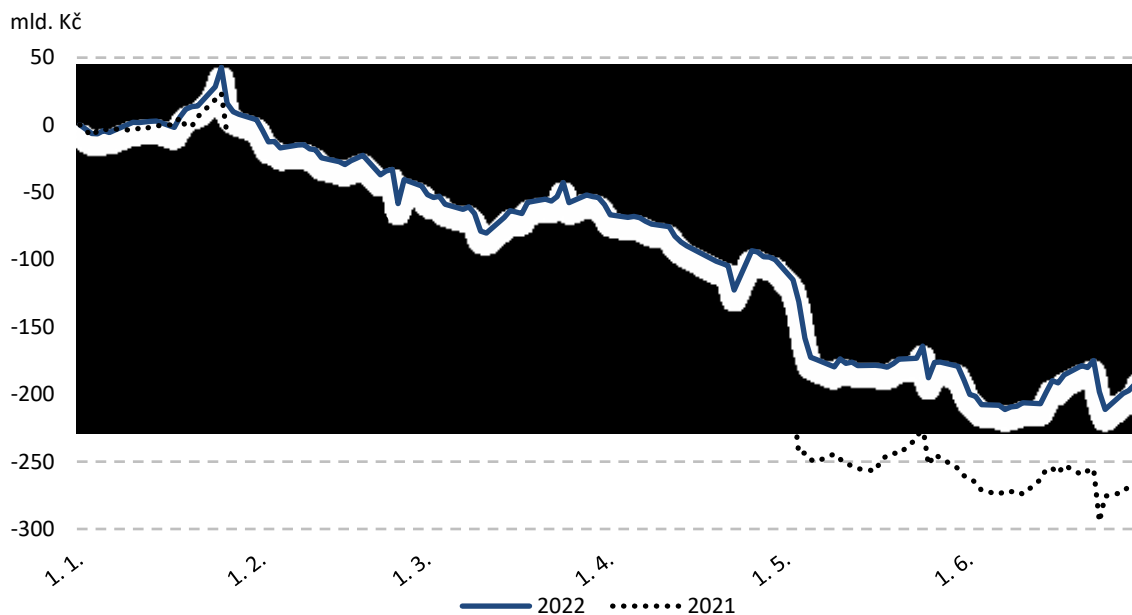
Graf č. 61: Státní pokladna za 1. pololetí 2021 a 2022



Zdroj: ČNB a MF

Hospodaření státního rozpočtu za 1. pololetí 2022 skončilo schodkem ve výši 183,0 mld. Kč a ve srovnání s 1. pololetím 2021 se vyvíjelo příznivěji z důvodu vyšších příjmů státního rozpočtu. Za meziročním zlepšením stály na výdajové straně především menší restrikce související s průběhem letošního a loňského epidemie a tomu odpovídající kompenzace na počátku roku a specifika rozpočtového provizoria omezující výdaje státu dvanáctinou loňského rozpočtu v průběhu 1. čtvrtletí 2022. Příjmové straně pomohly meziročně vyšší daňové výnosy. Výrazné rozdíly ve výkyvech salda státního rozpočtu v obou letech způsobuje především časový nesoulad ve dnech splatnosti daně z přidané hodnoty (DPH) a splatných vratek DPH, přičemž velkou roli hraje rovněž časové rozvržení převodu prostředků z Národního fondu do státního rozpočtu, jakož i další změny v rozložení některých výdajů státního rozpočtu v čase.

Graf č. 62: Vývoj státního rozpočtu za 1. pololetí 2021 a 2022



Zdroj: ČNB a MF

4 Tabulkové přílohy

Příloha č. 1: Vývoj státního dluhu České republiky v 1. pololetí 2022 (mld. Kč)

Příloha č. 2: Výdaje na státní dluh České republiky v 1. pololetí 2022 (mil. Kč)

Zdroj Přílohy č. 1 až 2: MF

Příloha č. 1: Vývoj státního dluhu České republiky v 1. pololetí 2022 (mld. Kč)

Název	S t a v	Výpůjční	Splátky	Kurzové rozdíly	Změna	S t a v
	k 1. 1. 2022	operace (a)	(b)	a ostatní vlivy (c)	(a - b + c)	k 30. 6. 2022
STÁTNÍ DLUH CELKEM	2 465,8	692,6	449,6	-1,0	241,9	2 707,7
Vnitřní dluh	2 292,1	514,6	295,5	0,1	219,2	2 511,2
Státní pokladniční poukázky	33,3	237,6	220,4		17,2	50,5
49. emise dlouhodobých dluhopisů (2006)	79,0				0,0	79,0
52. emise dlouhodobých dluhopisů (2007)	70,5				0,0	70,5
53. emise dlouhodobých dluhopisů (2007)	21,1	0,3			0,3	21,4
58. emise dlouhodobých dluhopisů (2009)	88,6				0,0	88,6
63. emise dlouhodobých dluhopisů (2011)	88,3				0,0	88,3
78. emise dlouhodobých dluhopisů (2013)	149,0				0,0	149,0
89. emise dlouhodobých dluhopisů (2014)	121,0	8,2			8,2	129,2
90. emise dlouhodobých dluhopisů (2014)	119,0				0,0	119,0
94. emise dlouhodobých dluhopisů (2015)	148,4				0,0	148,4
95. emise dlouhodobých dluhopisů (2015)	149,0				0,0	149,0
97. emise dlouhodobých dluhopisů (2015)	120,0				0,0	120,0
100. emise dlouhodobých dluhopisů (2017)	124,0				0,0	124,0
102. emise střednědobých dluhopisů (2017)	5,8		5,8		-5,8	0,0
103. emise dlouhodobých dluhopisů (2017)	145,8	2,9			2,9	148,7
105. emise dlouhodobých dluhopisů (2018)	138,9	8,7			8,7	147,6
106. emise dlouhodobých dluhopisů (2019)	2,9	0,0	0,1		0,0	2,9
107. emise dlouhodobých dluhopisů (2019)	0,9	0,0	0,0		0,0	0,9
108. emise dlouhodobých dluhopisů (2019)	0,4				0,0	0,4
110. emise dlouhodobých dluhopisů (2019)	5,1				0,0	5,1
111. emise dlouhodobých dluhopisů (2019)	0,1				0,0	0,1
112. emise dlouhodobých dluhopisů (2019)	1,2				0,0	1,2
113. emise dlouhodobých dluhopisů (2019)	0,0				0,0	0,0
114. emise dlouhodobých dluhopisů (2020)	0,1	0,0	0,0		0,0	0,1
115. emise dlouhodobých dluhopisů (2020)	1,6	0,1	0,0		0,1	1,7
116. emise dlouhodobých dluhopisů (2020)	0,0	0,0	0,0		0,0	0,0
117. emise dlouhodobých dluhopisů (2020)	0,1	0,0	0,0		0,0	0,0
118. emise dlouhodobých dluhopisů (2020)	2,0	0,2	0,0		0,2	2,2
119. emise dlouhodobých dluhopisů (2020)	0,0	0,0	0,0		0,0	0,0
120. emise střednědobých dluhopisů (2020)	119,0				0,0	119,0
121. emise dlouhodobých dluhopisů (2020)	148,2				0,0	148,2
122. emise dlouhodobých dluhopisů (2020)	0,1				0,0	0,1
123. emise dlouhodobých dluhopisů (2020)	2,0				0,0	2,0
124. emise dlouhodobých dluhopisů (2020)	0,1				0,0	0,1
125. emise dlouhodobých dluhopisů (2020)	48,2	7,7			7,7	55,9
126. emise střednědobých dluhopisů (2020)	69,0		69,0		-69,0	0,0
127. emise dlouhodobých dluhopisů (2020)	0,1				0,0	0,1
128. emise dlouhodobých dluhopisů (2020)	4,0				0,0	4,0
129. emise dlouhodobých dluhopisů (2020)	12,4				-0,1	12,4
130. emise dlouhodobých dluhopisů (2020)	76,0	4,5			4,5	80,5
131. emise dlouhodobých dluhopisů (2020)	0,0				0,0	0,0
132. emise dlouhodobých dluhopisů (2020)	5,2				0,0	5,2
133. emise dlouhodobých dluhopisů (2021)	0,0	0,0	0,0		0,0	0,0
134. emise dlouhodobých dluhopisů (2021)	3,2	0,3	0,0		0,3	3,5
135. emise střednědobých dluhopisů (2021)	39,0				0,0	39,0
136. emise dlouhodobých dluhopisů (2021)	0,1				0,0	0,1
137. emise dlouhodobých dluhopisů (2021)	4,3				0,0	4,3
138. emise dlouhodobých dluhopisů (2021)	82,0	33,0			33,0	115,0
139. emise dlouhodobých dluhopisů (2021)	48,5	23,3			23,3	71,8
140. emise dlouhodobých dluhopisů (2021)	0,1				0,0	0,1
141. emise dlouhodobých dluhopisů (2021)	5,4				0,0	5,4
142. emise dlouhodobých dluhopisů (2021)	9,1	5,5			5,5	14,5
143. emise dlouhodobých dluhopisů (2022)	0,0	0,1			0,1	0,1
144. emise dlouhodobých dluhopisů (2022)	0,0	41,0			41,0	41,0
145. emise dlouhodobých dluhopisů (2022)	0,0	32,2			32,2	32,2
146. emise střednědobých dluhopisů (2022)	0,0	18,3			0,1	18,4
147. emise střednědobých dluhopisů (2022)	0,0	24,5			24,5	24,5
148. emise střednědobých dluhopisů (2022)	0,0	66,2			66,2	66,2
Směnky a nesplacené jmenovité hodnoty státních dluhopisů	0,1				0,0	0,1
Vnější dluh	173,7	178,0	154,1	-1,1	22,8	196,5
6. emise státních dluhopisů denominovaná v euro (2012)	68,4		67,8		-0,6	0,0
1. emise státních dluhopisů denominovaná v japonských jenech (2006)	5,7				-0,5	5,2
Úvěry od EIB	26,5		2,9		0,0	23,6
Úvěry od CEB	7,5				0,0	7,4
Úvěry od EK v rámci nástroje SURE	49,7				-0,2	49,5
Krátkodobé zápůjčky	15,9	178,0	83,4		0,2	110,7

Příloha č. 2: Výdaje na státní dluh České republiky v 1. pololetí 2022 (mil. Kč)

Název	Úrok	Poplatky dluhové služby	Celkové výdaje
CELKEM	22 856,3	144,0	23 000,3
Vnitřní státní dluh	19 275,6	136,3	19 411,9
Státní pokladniční poukázky	935,5	0,0	935,5
49. emise dlouhodobých dluhopisů (2006)	0,0	0,2	0,2
52. emise dlouhodobých dluhopisů (2007)	0,0	0,1	0,1
53. emise dlouhodobých dluhopisů (2007)	-86,7	0,2	-86,6
58. emise dlouhodobých dluhopisů (2009)	5 097,9	0,2	5 098,0
63. emise dlouhodobých dluhopisů (2011)	1 094,4	0,2	1 094,6
65. emise střednědobých dluhopisů (2011)	0,0		0,0
66. emise střednědobých dluhopisů (2011)	0,0		0,0
69. emise dlouhodobých dluhopisů (2012)	0,1		0,1
70. emise dlouhodobých dluhopisů (2012)	0,0		0,0
73. emise střednědobých dluhopisů (2012)	0,0		0,0
75. emise střednědobých dluhopisů (2012)	0,0		0,0
78. emise dlouhodobých dluhopisů (2013)		0,2	0,2
82. emise střednědobých dluhopisů (2013)	0,0		0,0
83. emise dlouhodobých dluhopisů (2013)	0,0		0,0
84. emise střednědobých dluhopisů (2013)	0,0		0,0
85. emise střednědobých dluhopisů (2013)	0,0		0,0
86. emise střednědobých dluhopisů (2013)	0,0		0,0
87. emise dlouhodobých dluhopisů (2013)	0,0		0,0
89. emise dlouhodobých dluhopisů (2014)	436,4	1,2	437,6
90. emise dlouhodobých dluhopisů (2014)	1 968,4	0,2	1 968,6
94. emise dlouhodobých dluhopisů (2015)	1 409,7	0,2	1 409,9
95. emise dlouhodobých dluhopisů (2015)	1 442,3	0,2	1 442,5
97. emise dlouhodobých dluhopisů (2015)		0,2	0,2
100. emise dlouhodobých dluhopisů (2017)	310,0	0,2	310,2
102. emise střednědobých dluhopisů (2017)		0,0	0,0
103. emise dlouhodobých dluhopisů (2017)	625,1	0,3	625,3
105. emise dlouhodobých dluhopisů (2018)	80,4	0,3	80,7
106. emise dlouhodobých dluhopisů (2019)	43,7	0,1	43,7
107. emise dlouhodobých dluhopisů (2019)	13,5	0,0	13,5
108. emise dlouhodobých dluhopisů (2019)		0,0	0,0
110. emise dlouhodobých dluhopisů (2019)		0,0	0,0
111. emise dlouhodobých dluhopisů (2019)		0,0	0,0
112. emise dlouhodobých dluhopisů (2019)		0,0	0,0
113. emise dlouhodobých dluhopisů (2019)		0,0	0,0
114. emise dlouhodobých dluhopisů (2020)	0,5	0,0	0,6
115. emise dlouhodobých dluhopisů (2020)	102,9	0,0	102,9
116. emise dlouhodobých dluhopisů (2020)	0,2	0,0	0,2
117. emise dlouhodobých dluhopisů (2020)	0,5	0,0	0,6
118. emise dlouhodobých dluhopisů (2020)	212,1	0,1	212,1
119. emise dlouhodobých dluhopisů (2020)	0,4	0,0	0,4
120. emise střednědobých dluhopisů (2020)	1 487,5	0,2	1 487,7
121. emise dlouhodobých dluhopisů (2020)	1 778,5	0,2	1 778,7
122. emise dlouhodobých dluhopisů (2020)		0,0	0,0
123. emise dlouhodobých dluhopisů (2020)		0,0	0,0
124. emise dlouhodobých dluhopisů (2020)		0,0	0,0
125. emise dlouhodobých dluhopisů (2020)	2 633,9	0,3	2 634,2
126. emise střednědobých dluhopisů (2020)	69,0	0,1	69,1
127. emise dlouhodobých dluhopisů (2020)		0,0	0,0
128. emise dlouhodobých dluhopisů (2020)		0,0	0,0
129. emise dlouhodobých dluhopisů (2020)		0,2	0,2
130. emise dlouhodobých dluhopisů (2020)	878,6	0,3	878,9
131. emise dlouhodobých dluhopisů (2020)		0,0	0,0
132. emise dlouhodobých dluhopisů (2020)		0,1	0,1
133. emise dlouhodobých dluhopisů (2021)	0,2	0,0	0,2
134. emise dlouhodobých dluhopisů (2021)	314,6	0,1	314,7
135. emise střednědobých dluhopisů (2021)		0,4	0,4
136. emise dlouhodobých dluhopisů (2021)		0,0	0,0
137. emise dlouhodobých dluhopisů (2021)		0,0	0,0
138. emise dlouhodobých dluhopisů (2021)	5 959,3	11,9	5 971,1
139. emise dlouhodobých dluhopisů (2021)	411,2	4,7	415,9
140. emise dlouhodobých dluhopisů (2021)		0,1	0,1
141. emise dlouhodobých dluhopisů (2021)		3,7	3,7
142. emise dlouhodobých dluhopisů (2021)	727,1	0,2	727,3
143. emise dlouhodobých dluhopisů (2021)		0,2	0,2
144. emise dlouhodobých dluhopisů (2021)		94,2	94,2
145. emise dlouhodobých dluhopisů (2022)	988,9	9,0	997,8
146. emise střednědobých dluhopisů (2022)	256,7	1,4	258,0
147. emise střednědobých dluhopisů (2022)	-246,6	1,3	-245,3
148. emise střednědobých dluhopisů (2022)	-1 947,2	3,6	-1 943,6
Reversní repo operace v Kč	-7 969,8		-7 969,8
Reversní depozitní operace v Kč	-2,2		-2,2
Krátkodobé zápůjčky v cizí měně	-31,9		-31,9
Zápůjčky cenných papírů	-2,7		-2,7
Devizové swapy	283,6		283,6
Vnější státní dluh	3 542,0	0,0	3 542,0
Derivátové operace	291,5		291,5
6. emise státních dluhopisů denominovaná v euro (2012)	2 634,9		2 634,9
1. emise státních dluhopisů denominovaná v japonských jenech (2006)	192,8		192,8
Úvěry od EIB	361,7		361,7
1. tranše finanční pomoci SURE	61,1		61,1
Platební účty	38,7	0,0	38,7
Ostatní		7,7	7,7

VI. Tabulková část

Tabulka č. 1: Bilance příjmů a výdajů státního rozpočtu k 30. 6. 2022 – druhové třídění (4 strany)

Tabulka č. 2: Bilance příjmů a výdajů státního rozpočtu k 30. 6. 2022 – odvětvové třídění (3 strany)

Tabulka č. 3: Celkové příjmy státního rozpočtu ČR k 30. 6. 2022 podle kapitol (2 strany)

Tabulka č. 4: Celkové výdaje státního rozpočtu ČR 30. 6. 2022 podle kapitol (1 strana)

Tabulka č. 5: Mandatorní výdaje k 30. 6. 2022 (1 strana)

Tabulka č. 6: Dopady opatření souvisejících s řešením epidemie COVID-19 na výdaje státního rozpočtu vyčíslené správci kapitol za 1. pololetí roku 2022 (4 strany)

Tabulka č. 7: Dopady válečného konfliktu na Ukrajině na výdaje státního rozpočtu vyčíslené správci kapitol v 1. pololetí 2022 (5 stran)

UKAZATEL	Skutečnost 006.2021	ROZPOČET 006.2022		Skutečnost 006.2022	%	Index		
		Schválený rozpočet	Rozpočet po změnách				plnění 3:2	Index 3:0
PŘÍJMY								
Příjem z daní z příjmů fyzických osob	45 147 395,31	108 600 000,00	108 600 000,00	52 984 909,77	48,79	117,36		
v tom: Příjem z daně z příjmů fyzických osob placené plátcí	36 646 828,31	86 600 000,00	86 600 000,00	40 948 783,72	47,28	111,74		
Příjem z daně z příjmů fyzických osob placené poplatníky	1 434 777,85	4 400 000,00	4 400 000,00	3 271 284,45	74,35	228,00		
Příjem z daně z příjmů fyzických osob vybrané srážkou podle zvláštní sazby daně	7 065 789,14	17 600 000,00	17 600 000,00	8 764 841,60	49,80	124,05		
Příjem z daní z příjmů právnických osob	75 085 412,22	122 200 000,00	122 200 000,00	87 670 904,46	71,74	116,76		
Daně z příjmů, zisku a kapitálových výnosů	120 232 807,52	230 800 000,00	230 800 000,00	140 655 814,23	60,94	116,99		
Příjem z všeobecných daní ze zboží a služeb v tuzemsku	132 181 840,28	326 200 000,00	326 200 000,00	162 597 301,80	49,85	123,01		
v tom: Příjem z daně z přidané hodnoty	132 181 840,28	326 200 000,00	326 200 000,00	162 597 301,80	49,85	123,01		
Příjem z zvláštních daní, poplatků a jiných obdobných peněžitých plnění ze zboží a služeb v tuzemsku	63 472 258,91	162 400 000,00	162 400 000,00	73 709 850,33	45,39	116,13		
z toho: Příjem ze spotřební daně z minerálních olejů	31 612 688,48	76 800 000,00	76 800 000,00	35 399 363,12	46,09	111,98		
Příjem ze spotřební daně z lihu	4 344 917,09	9 000 000,00	9 000 000,00	4 485 025,03	49,83	103,22		
Příjem ze spotřební daně z piva	1 648 345,17	4 700 000,00	4 700 000,00	2 012 683,66	42,82	122,10		
Příjem ze spotřební daně z vína a meziproductů	242 212,54	400 000,00	400 000,00	291 380,20	72,85	120,30		
Příjem ze spotřební daně z tabákových výrobků včetně daně ze surového tabáku a daně ze zahřívání tabákových výrobků	23 025 501,38	62 700 000,00	62 700 000,00	27 624 456,26	44,06	119,97		
Příjem z daně ze zemního plynu a některých dalších plynů	923 406,30	1 600 000,00	1 600 000,00	878 832,81	54,93	95,17		
Příjem z daně z pevných paliv	168 734,50	300 000,00	300 000,00	160 521,93	53,51	95,13		
Příjem z daně z elektřiny	782 607,47	1 600 000,00	1 600 000,00	801 656,85	50,10	102,43		
Příjem z odvodu z elektřiny ze slunečního záření	723 846,00	5 300 000,00	5 300 000,00	2 055 930,48	38,79	284,03		
Daně, poplatky a jiná obdobná peněžítá plnění ze zboží a služeb v tuzemsku	195 654 099,19	488 600 000,00	488 600 000,00	236 307 152,13	48,36	120,78		
Příjem z daní a poplatků z provozu motorových vozidel								
Příjem z poplatků a odvodů v oblasti životního prostředí	1 045 067,16	2 109 000,00	2 109 000,00	1 108 346,13	52,55	106,06		
Příjem z místních poplatků z vybraných činností a služeb								
Příjem z ostatních odvodů z vybraných činností a služeb	244 001,61	467 332,33	467 332,33	279 993,63	59,91	114,75		
Příjem ze správních a soudních poplatků	1 813 093,05	3 374 619,38	3 374 619,38	1 704 919,89	50,52	94,03		
v tom: Příjem ze správních poplatků	1 254 961,11	2 370 199,38	2 370 199,38	1 132 823,91	47,79	90,27		
Příjem ze soudních poplatků	558 131,94	1 004 420,00	1 004 420,00	572 095,98	56,96	102,50		
Příjem z poplatků na činnost správních úřadů	383 038,52	534 867,10	534 867,10	385 666,47	72,11	100,69		
Příjem z daní, poplatků a jiných obdobných peněžitých plnění v oblasti hazardních her	2 661 992,07	5 900 000,00	5 900 000,00	3 988 484,45	67,60	149,83		
Daně a poplatky z vybraných činností a služeb	6 147 192,42	12 385 818,82	12 385 818,82	7 467 410,57	60,29	121,48		
Příjem z daní a cel za zboží a služby ze zahraničí	35,77	180,00	180,00	243,61	135,34	681,04		
Příjem ze zrušených daní z majetkových a kapitálových převodů	-121 946,77			31 127,31		-25,53		
z toho: Příjem ze zrušené daně z nabytí nemovitých věcí a zrušené daně z převodu nemovitostí	-128 279,79			30 908,70		-24,09		
Příjem z majetkových daní	-121 946,77			31 127,31		-25,53		
Příjem z pojistného na sociální zabezpečení a z příspěvku na státní politiku zaměstnanosti	291 158 621,43	625 875 391,68	625 875 391,68	309 771 733,69	49,49	106,39		
Příjem související s pojistným na sociální zabezpečení	288 434,77	560 128,12	560 128,12	300 569,26	53,66	104,21		
z toho: Pojistné na důchodové pojištění (z PSP 161 a 162)	261 703 023,17	560 380 983,23	560 380 983,23	278 579 106,26	49,71	106,45		
Příjem z povinného pojistného	291 447 056,20	626 435 519,80	626 435 519,80	310 072 302,95	49,50	106,39		
Ostatní daňové příjmy	974 178,41	1 800 000,00	1 800 000,00	916 917,38	50,94	94,12		
DAŇOVÉ PŘÍJMY CELKEM (daně, poplatky, pojistné)	614 333 422,73	1 360 021 518,62	1 360 021 518,62	695 450 968,18	51,14	113,20		
z toho: příjmy z daní a poplatků (bez pojistného)	322 886 366,54	733 585 998,82	733 585 998,82	385 378 665,23	52,53	119,35		

UKAZATEL	ROZPOČET 006.2022			Skutečnost 006.2022	%	Index			
	Skutečnost 006.2021	Schválený rozpočet	Rozpočet po změnách				Skutečnost 006.2022	plnění 3:2	Index 3:0
Příjem z vlastní činnosti	8 624 878,55	8 531 846,41	8 530 930,04	2 673 572,87	31,34	31,00			
Příjem z odvodů organizací s přímým vztahem	4 177 710,92	3 201 514,11	3 201 514,11	4 400 467,13	137,45	105,33			
z toho: Příjem z odvodů příspěvkových organizací	65 628,88	180 014,11	180 014,11	67 483,24	37,49	102,83			
Příjem z ostatních odvodů příspěvkových organizací	9 031,11	11 500,00	11 500,00	979,00	8,51	10,84			
Příjem z převodů z fondů státních podniků do státního rozpočtu									
Příjem z výnosů z likvidace zbytkových podniků	4 103 050,93	3 010 000,00	3 010 000,00	4 332 004,90	143,92	105,58			
Příjem z pronájmu nebo pachtu majetku	339 129,04	672 078,72	672 143,74	362 319,31	53,91	106,84			
Přijaté výnosy z finančního majetku	184 950,42	2 775 427,15	2 775 785,15	2 845 503,37	102,51	1 538,52			
Příjmy z vlastní činnosti a odvody přebytků organizací s přímým vztahem	13 326 668,93	15 180 866,39	15 180 373,04	10 281 862,69	67,73	77,15			
Přijaté sankční platby	1 403 718,06	1 486 001,16	1 493 548,16	978 068,91	65,49	69,68			
Přijaté vratky transferů a ostatní podobné příjmy	2 226 213,89	1 237 147,00	1 228 779,90	2 068 306,28	168,32	92,91			
Přijaté sankční platby a vratky transferů	3 629 931,95	2 723 148,16	2 722 328,06	3 046 375,18	111,90	83,92			
Příjem z prodeje krátkodobého a drobného dlouhodobého majetku	24 684,42	19 613,40	19 623,46	44 812,94	228,36	181,54			
Ostatní nedaňové příjmy	1 575 205,63	2 223 237,53	2 224 420,63	1 630 078,88	73,28	103,48			
Příjmy z plateb za využívání výhradních práv k přírodním zdrojům									
Příjmy za využívání dalších majetkových práv	91 718,80	134 787,00	134 787,00	96 330,60	71,47	105,03			
Příjmy z dobrovolného pojištění	238 670,90	390 000,00	390 000,00	259 000,00	66,44	108,56			
Příjem z prodeje neinvestičního majetku a ostatní nedaňové příjmy	1 930 279,75	2 767 637,93	2 768 831,08	2 030 325,22	73,33	105,18			
Splátky půjčených prostředků od podnikatelů	104 353,31	140 206,00	140 206,00	103 181,74	73,59	98,88			
Splátky půjčených prostředků od obecně prospěšných společností a obdobných osob		92 770,80	92 770,80						
Splátky půjčených prostředků od rozpočtu ústřední úrovně									
Splátky půjčených prostředků od rozpočtu územní úrovně		6 550,00	6 550,00						
Splátky půjčených prostředků od zřízených a obdobných osob	88 000,00	88 000,00	88 000,00	88 000,00	100,00	100,00			
Splátky půjčených prostředků od fyzických osob				0,20					
Splátky půjčených prostředků ze zahraničí	64 995,59	122 000,00	122 000,00	66 058,93	54,15	101,64			
Splátky za úhradu dluhů nebo dodávek	2 671,42	1 000,00	1 000,00	50 488,71	5 048,87	1 889,96			
Přijaté splátky půjčených prostředků	260 020,32	450 526,80	450 526,80	307 729,58	68,30	118,35			
Příjmy sdílené s Evropskou unií nebo s jejím členským státem	995 834,90	2 000 000,00	2 000 000,00	1 488 988,89	74,45	149,52			
Příjmy sdílené s Evropskou unií nebo s jejím členským státem	995 834,90	2 000 000,00	2 000 000,00	1 488 988,89	74,45	149,52			
NEDANOVÉ PŘÍJMY CELKEM	20 142 735,84	23 122 179,28	23 122 058,98	17 155 281,57	74,19	85,17			
Příjmy z prodeje dlouhodobého majetku (kromě drobného)	8 616 579,01	22 352 875,00	22 352 995,30	10 019 002,20	44,82	116,28			
z toho: Příjmy z prodeje nehmotného dlouhodobého majetku	7 296 999,67	19 900 000,00	19 900 000,00	8 386 686,22	42,14	114,93			
Ostatní kapitálové příjmy	22 409,46			12 711,62		56,72			
Příjmy z prodeje dlouhodobého majetku a ostatní kapitálové příjmy	8 638 988,47	22 352 875,00	22 352 995,30	10 031 713,82	44,88	116,12			
Příjem z prodeje dlouhodobého finančního majetku	25 200,16	10 333,00	10 333,00	34 883,02	337,59	138,42			
Příjem z prodeje dlouhodobého finančního majetku	25 200,16	10 333,00	10 333,00	34 883,02	337,59	138,42			
KAPITÁLOVÉ PŘÍJMY CELKEM	8 664 188,63	22 363 208,00	22 363 328,30	10 066 596,84	45,01	116,19			
Neinvestiční přijaté transfery od rozpočtu ústřední úrovně	12 136 637,92	36 515 503,63	37 085 321,23	11 828 209,30	31,89	97,46			
z toho: Neinvestiční přijaté transfery z všeobecné pokladní správy státního rozpočtu									
Neinvestiční přijaté transfery ze státních fondů	12 117,41			10 335,68		85,30			
Neinvestiční přijaté transfery ze zvláštních fondů ústřední úrovně		14 300 000,00	14 300 000,00						
Neinvestiční převody z Národního fondu	12 118 382,06	22 215 503,63	22 785 321,23	11 807 906,06	51,82	97,44			
Neinvestiční přijaté transfery od rozpočtu územní úrovně	24 132,18			28 646,78		118,71			
Neinvestiční převody z vlastních fondů a ve vztahu k útvarům bez právní osobnosti	1 977 529,73	302 000,00	302 000,00	1 944 267,11	643,80	98,32			
Převody z vlastních fondů přes rok									
Neinvestiční přijaté transfery ze zahraničí	27 030 291,72	44 713 843,89	44 880 566,70	26 358 490,45	58,73	97,51			
z toho: Neinvestiční transfery přijaté od Evropské unie	26 755 666,17	44 627 924,12	44 791 993,85	25 962 767,98	57,96	97,04			
Neinvestiční přijaté transfery ze státních finančních aktiv									
Neinvestiční přijaté transfery	41 168 591,55	81 531 347,52	82 267 887,93	40 159 613,64	48,82	97,55			
Investiční přijaté transfery od rozpočtu ústřední úrovně	25 240 878,03	87 617 944,03	87 725 605,14	21 054 940,13	24,00	83,42			
z toho: Investiční přijaté transfery ze státních fondů	304 717,68								
Investiční přijaté transfery ze zvláštních fondů ústřední úrovně									
Investiční převody z Národního fondu	24 936 160,36	87 617 944,03	87 725 605,14	21 054 940,13	24,00	84,44			
Investiční přijaté transfery od rozpočtu územní úrovně	72 897,45			58 789,37		80,65			
Investiční přijaté transfery ze zahraničí	3 153 698,47	38 584 914,48	38 547 695,06	3 065 240,16	7,95	97,20			
z toho: Investiční transfery přijaté od Evropské unie	3 132 897,58	38 584 914,48	38 547 695,06	3 062 580,45	7,94	97,76			
Investiční přijaté transfery ze státních finančních aktiv									
Investiční převody z vlastních fondů a ve vztahu k útvarům bez právní osobnosti									
Investiční přijaté transfery	28 467 473,96	126 202 858,51	126 273 300,20	24 178 969,66	19,15	84,94			
PŘIJATÉ TRANSFERY CELKEM	69 636 065,51	207 734 206,02	208 541 188,13	64 338 583,30	30,85	92,39			
PŘÍJMY STÁTNÍHO ROZPOČTU CELKEM	712 776 412,71	1 613 241 111,92	1 614 048 094,02	787 011 429,89	48,76	110,41			

UKAZATEL	Skutečnost 006.2021	ROZPOČET 006.2022		Skutečnost 006.2022	%	Index
		Schválený rozpočet	Rozpočet po změnách			
	0	1	2	3	4	5
VÝDAJE						
Platy	41 636 259,10	104 447 732,30	104 607 136,27	41 907 089,30	40,06	100,65
v tom: Platy zaměstnanců v pracovním poměru vyjma zaměstnanců na služebních místech	8 152 373,91	20 873 336,90	20 895 785,16	8 238 532,82	39,43	101,06
Platy zaměstnanců bezpečnostních sborů a ozbrojených sil ve služebním poměru	20 274 794,75	51 094 909,91	51 098 521,22	20 620 103,08	40,35	101,70
Platy zaměstnanců na služebních místech podle zákona o státní službě	12 391 210,36	30 603 586,36	30 741 318,56	12 208 376,90	39,71	98,52
Platy zaměstnanců v pracovním poměru odvozané od platů ústavních činitelů	817 707,84	1 875 899,12	1 871 511,33	839 902,80	44,88	102,71
Ostatní platy	172,25			173,70		100,84
Výdaje na ostatní platby za provedenou práci	3 267 919,32	8 751 686,70	8 759 562,32	3 381 616,90	38,60	103,48
v tom: Ostatní osobní výdaje	388 687,35	1 070 172,92	1 057 329,07	375 491,02	35,51	96,60
Platy představitelů státní moci a některých orgánů	2 398 544,96	5 736 539,79	5 736 539,79	2 415 118,81	42,10	100,69
Odstupné	9 702,93	32 286,56	34 656,82	18 177,78	52,45	187,34
Odbyté vyplácené státním zaměstnancům ve správních úřadech	16 387,24	8 701,74	15 216,53	13 947,38	91,66	85,11
Odchodné	13 433,75	84 077,00	86 109,00	54 095,40	62,82	402,68
Peněžní náležitosti vojáků v záloze ve službě	2 935,31	98 167,94	95 868,77	40 690,74	42,44	1 386,25
Kázeňské odměny poskytnuté formou peněžitých darů příslušníkům bezpečnostních sborů a vojákům z povolání	112 079,68	386 256,01	392 298,38	87 811,96	22,38	78,35
Ostatní platby za provedenou práci jinde nezařazené	326 148,10	1 335 484,74	1 341 543,97	376 283,83	28,05	115,37
Povinné a zákonné pojistné placené zaměstnavatelem	15 526 062,38	39 307 662,07	39 348 178,12	15 386 927,98	39,10	99,10
v tom: Povinné pojistné na soc. zabezpečení a příspěvek na státní politiku zaměstnanosti	11 349 520,81	28 799 596,17	28 826 936,77	11 232 901,22	38,97	98,97
Povinné pojistné veřejné zdravotní pojištění	4 176 003,14	10 508 065,91	10 520 162,94	4 153 577,52	39,48	99,46
Výdaje na odměny za užití duševního vlastnictví	96 899,63	141 179,10	117 003,40	61 183,72	52,29	63,14
Výdaje na platové a mzdové náhrady	17 841,83	50,00	376,56	705,91	187,46	3,96
Mzdy podle cizího práva	184 199,90	310 790,00	311 045,55	176 412,61	56,72	95,77
Výdaje na platy a obdobné a související výdaje	60 729 182,16	152 959 100,17	153 143 302,22	60 913 936,43	39,78	100,30
Výdaje na některé úpravy hmotných věcí a pořízení některých práv k hmotným věcem	6 801,25	14 825,20	17 587,45	5 314,23	30,22	78,14
Výdaje na nákup materiálu	6 699 159,47	16 384 525,33	24 296 478,21	15 184 467,04	62,50	226,66
Úroky a ostatní finanční výdaje	18 499 672,89	49 755 193,08	45 866 338,56	23 097 268,18	50,36	124,85
Výdaje na nákup vody, paliv a energie	2 318 151,44	5 043 928,28	5 259 124,97	2 865 467,23	54,49	123,61
Výdaje na nákup služeb	15 746 545,45	33 859 460,84	34 336 314,32	15 762 568,53	45,91	100,10
Výdaje na ostatní nákupy	2 396 607,13	7 826 785,76	8 381 214,94	2 683 229,68	32,01	111,96
z toho: Opravy a udržování	1 504 084,45	5 146 473,81	5 599 149,26	1 581 582,66	28,25	105,15
Cestovné	396 701,05	1 742 468,91	1 754 078,77	731 003,65	41,67	184,27
Výdaje na netransferové převody uvnitř rozpočtové jednotky, na převzaté povinnosti a na jistoty	171 269,62	103 972,00	113 283,66	346 747,43	306,09	202,46
Výdaje související s neinvestičními nákupy, příspěvky, náhrady a věcné dary	4 979 494,00	7 620 171,07	7 156 076,93	2 485 002,21	34,73	49,90
Výdaje na neinvestiční nákupy a související výdaje	50 817 701,25	120 608 861,57	125 426 419,05	62 430 064,52	49,77	122,85
Neinvestiční transfery podnikatelům	85 232 597,23	65 684 335,39	62 005 092,47	34 100 961,42	55,00	40,01
Neinvestiční transfery neziskovým a podobným osobám	17 254 447,79	16 296 797,61	17 865 089,02	13 596 678,15	76,11	78,80
z toho: Neinvestiční transfery fondacím, ústavům a obecně prospěšným společnostem	3 195 224,27	2 413 388,49	3 167 529,83	2 409 001,90	76,05	75,39
Neinvestiční transfery spolkům	9 046 337,87	7 831 240,36	8 791 650,44	6 651 220,47	75,65	73,52
Neinvestiční transfery církvím a náboženským společnostem	4 223 067,54	4 292 521,10	4 741 039,09	3 800 318,98	80,16	89,99
Neinvestiční transfery soukromoprávním osobám	102 487 045,02	81 981 133,00	79 870 181,49	47 697 639,57	59,72	46,54
Neinvestiční transfery rozpočtům ústřední úrovně	92 536 405,90	173 731 424,78	171 646 527,13	100 412 664,01	58,50	108,51
z toho: Neinvestiční transfery státním fondům	29 065 142,67	48 790 949,27	52 547 281,62	28 722 504,00	54,66	98,82
Neinvestiční transfery fondům sociálního a veřejného zdravotního pojištění	63 423 921,68	124 835 244,51	118 993 744,51	71 646 861,78	60,21	112,97
Neinvestiční transfery prostředků do státních finančních aktiv						
Neinvestiční transfery rozpočtům územní úrovně	153 719 399,33	232 941 271,81	232 983 401,11	153 608 467,55	65,93	99,93
v tom: Neinvestiční transfery obcím	22 186 453,94	32 958 937,58	34 271 194,63	21 610 807,19	63,06	97,41
Neinvestiční transfery obcím v rámci souhrnného dotačního vztahu	5 731 080,64	11 479 608,70	11 479 608,70	5 817 672,95	50,68	101,51
Neinvestiční transfery krajům	124 776 682,86	186 704 163,23	185 295 019,39	125 093 987,19	67,51	100,25
Neinvestiční transfery krajům v rámci souhrnného dotačního vztahu	830 315,71	1 743 662,30	1 743 662,30	928 682,24	53,26	111,85
Ostatní neinvestiční transfery rozpočtům územní úrovně	140 170,13	54 900,00	193 916,09	157 317,99	81,13	112,23
Neinvestiční transfery příspěvkovým a podobným organizacím	57 660 284,29	79 473 601,99	84 110 334,88	53 135 355,51	63,17	92,15
z toho: Neinvestiční příspěvky zřízeným příspěvkovým organizacím	15 259 797,39	18 016 384,90	21 616 555,67	10 408 849,56	48,15	68,21
Neinvestiční transfery veřejným vysokým školám	29 437 603,60	45 535 317,15	45 413 506,84	30 533 337,49	67,23	103,72
Neinvestiční transfery veřejným výzkumným institucím	8 555 630,16	10 480 301,33	11 749 889,31	8 165 185,66	69,49	95,44
Neinvestiční transfery zřízeným příspěvkovým organizacím	3 712 074,32	4 073 308,96	4 064 780,72	3 382 993,02	83,23	91,13
Neinvestiční převody vlastním fondům a ve vztahu k útvarům bez právní osobnosti	1 073 824,96	2 191 444,96	2 197 284,42	1 132 355,29	51,53	105,45
z toho: Základní příděli fondů kulturních a sociálních potřeb a sociálního fondu obcí a krajů	1 072 102,80	2 190 372,33	2 193 505,59	1 128 156,17	51,43	105,23
Ostatní neinvestiční transfery jiným rozpočtům a platby daní	721 204,85	270 483,56	256 228,65	140 574,03	54,86	19,49
Neinvestiční transfery veřejnoprávním osobám a mezi peněžními fondy téže osoby a platby daní	305 711 119,33	488 608 227,10	491 193 776,18	308 429 416,39	62,79	100,89
Sociální dávky	351 657 506,32	743 081 969,55	740 023 074,55	372 925 796,06	50,39	106,05
Náhrady placené fyzickým osobám	367 194,54	546 437,45	698 405,59	496 134,26	71,04	135,11
Ostatní neinvestiční transfery fyzickým osobám	9 896 322,19	16 707 226,39	16 876 171,57	10 723 398,46	63,54	108,36
Neinvestiční transfery a některé náhrady fyzickým osobám	361 921 023,05	760 335 633,39	757 597 651,71	384 145 328,78	50,71	106,14
Neinvestiční transfery mezinárodním vládním organizacím a nadnárodním orgánům	30 236 329,93	63 301 250,60	62 859 653,33	29 740 735,51	47,31	98,36
z toho: Neinvestiční transfery mezinárodním vládním organizacím	754 970,38	2 399 313,60	1 999 086,89	1 408 263,31	70,45	186,53
Neinvestiční transfery nadnárodním orgánům	470 303,71	901 937,00	860 566,44	267 807,49	31,12	56,94
Odvody vlastních zdrojů EU do rozpočtu EU podle daně z přidané hodnoty	3 886 237,15	7 600 000,00	7 600 000,00	3 682 784,79	48,46	94,76
Odvody vlastních zdrojů EU do rozpočtu EU podle hrubého národního důchodu	25 124 818,68	50 400 000,00	50 400 000,00	23 692 807,22	47,01	94,30
Odvody vlastních zdrojů EU do rozpočtu EU podle objemu nerezakl. plast. obalů		2 000 000,00	2 000 000,00	689 072,71	34,45	
Neinvestiční transfery cizím státům	3 848,61	21,32	3 362,55	3 362,54	100,00	87,37
Ostatní neinvestiční transfery do zahraničí	147 933,09	482 082,69	576 666,58	228 103,70	39,56	154,19
Členské příspěvky mezinárodním organizacím	1 425 523,61	2 200 217,54	2 185 765,58	1 777 209,01	81,31	124,67
Neinvestiční transfery a související platby do zahraničí	31 813 635,24	65 983 572,14	65 625 448,03	31 749 410,77	48,38	99,80
Neinvestiční půjčené prostředky	205 265,56					
Neinvestiční převody Národnímu fondu	410,30	499 700,00	500 079,17	29 267,63	5,85	7 133,25
Výdaje na náhrady za nezpůsobenou újmu	1 768 566,41	3 323 341,20	4 127 677,41	4 030 360,15	97,64	227,89
Ostatní neinvestiční výdaje	2 671 466,05	14 662 292,32	13 589 325,36	2 470 991,78	18,18	92,50
BĚŽNÉ VÝDAJE CELKEM	918 125 414,35	1 688 961 860,89	1 691 073 860,62	901 896 416,02	53,33	98,23

řádková třída	sesk. položek	podsos. položek	položka	UKAZATEL	ROZPOČET 006.2022				% plnění 3:2	Index 30.06.2022/30.06.2021
					Skutečnost 006.2021	Schválený rozpočet	Rozpočet po změnách	Skutečnost 006.2022		
					0	1	2	3		
		611		Pořízení dlouhodobého nehmotného majetku	1 084 163,65	4 697 522,56	5 394 219,33	936 402,64	17,36	86,37
		612		Pořízení dlouhodobého hmotného majetku	6 602 933,32	26 490 274,43	29 029 500,07	8 499 087,52	29,28	128,72
		613		Pozemky	11 589,04	261,66	14 125,21	17 231,52	121,99	148,69
		614		Nadlimitní věcná břemena a právo stavby				475,43		
		61		Investiční nákupy a související výdaje	7 698 686,00	31 188 058,65	34 437 844,61	9 453 197,12	27,45	122,79
		620		Nákup majetkových podílů a nároků	123 076,26	255 000,00	255 000,00	124 516,04	48,83	101,17
		621		Vklady do fondů a ústavů						
		62		Nákup majetkových podílů a nároků a vklady do fondů a ústavů	123 076,26	255 000,00	255 000,00	124 516,04	48,83	101,17
		631		Investiční transfery podnikatelům	7 320 706,69	16 063 808,77	20 606 180,79	8 091 936,81	39,27	110,53
		632		Investiční transfery neziskovým a podobným osobám	1 117 681,42	190 317,18	878 198,88	1 149 461,37	130,89	102,84
		633		Investiční transfery rozpočtům ústřední úrovně	23 669 701,58	94 206 234,08	90 908 575,59	34 028 631,24	37,43	143,76
		6332		z toho: Investiční transfery státním fondům	23 669 701,58	94 206 234,08	90 908 475,59	34 028 631,24	37,43	143,76
		634		Investiční transfery rozpočtům územní úrovně	10 813 013,62	4 682 138,34	9 076 056,35	8 152 472,15	89,82	75,40
		6341		v tom: Investiční transfery obcím	5 834 078,46	3 749 020,07	5 774 337,97	5 231 417,11	90,60	89,67
		6342		Investiční transfery krajům	4 718 239,80	927 518,27	3 143 214,59	2 650 955,96	84,34	56,19
		6349		Ostatní investiční transfery rozpočtům územní úrovně	256 652,07	5 600,00	158 503,79	270 099,08	170,41	105,24
		635		Investiční převody vlastním fondům a podobným organizacím	7 179 285,92	18 286 048,86	18 988 513,85	5 248 241,71	27,64	73,10
		6351		z toho: Investiční transfery zřizujícím příspěvkovým organizacím	2 205 716,70	11 111 927,06	11 643 701,27	2 370 373,72	20,36	107,47
		6352		Investiční transfery veřejným vysokým školám	3 806 577,41	5 989 722,15	5 866 248,97	2 080 114,83	35,46	54,65
		6354		Investiční transfery veřejným výzkumným institucím	1 102 349,47	1 107 475,77	1 296 968,13	701 439,67	54,08	63,63
		636		Investiční převody vlastním fondům a ve vztahu k útvaram bez právní osobnosti	970,32			5 245,00		540,55
		637		Investiční transfery fyzickým osobám	1 321 604,17		29 282,18	1 051 804,85	3 591,96	79,59
		638		Investiční transfery do zahraničí	34 467,22	471 201,91	180 267,28	40 248,56	22,33	116,77
		63		Investiční transfery	51 457 430,94	133 899 749,13	140 667 074,93	57 768 041,69	41,07	112,26
		64		Investiční půjčené prostředky						
		69		Ostatní investiční výdaje	426 490,33	38 936 443,25	27 614 313,87	725 375,19	2,63	170,08
6				KAPITÁLOVÉ VÝDAJE CELKEM	59 705 683,54	204 279 251,03	202 974 233,40	68 071 130,04	33,54	114,01
5,6				VÝDAJE STÁTNÍHO ROZPOČTU CELKEM	977 831 097,89	1 893 241 111,92	1 894 048 094,02	969 967 546,06	51,21	99,20
1,2,3,4-(5,6)				Rozdíl příjmů a výdajů státního rozpočtu	-265 054 685,17	-280 000 000,00	-280 000 000,00	-182 956 116,17	65,34	69,03
				FINANCOVÁNÍ						
		8111		Krátkodobé vydané dluhopisy	37 973 000,00	50 000 000,00	50 000 000,00	237 604 000,00	475,21	625,72
		8112		Uhrazené splátky krátkodobých vydaných dluhopisů	-42 062 000,00	-33 334 000,00	-33 334 000,00	-220 439 000,00	661,30	524,08
		8115		Změny stavu krátkodobých prostředků na bankovních účtech kromě změn stavů účtů státních finančních aktiv, které tvoří kapitulu Operace státních finančních aktiv	-47 502 308,88			-8 814 559,61		18,56
		8116		Změny stavu bankovních účtů krátkodobých prostředků státních finančních aktiv, které tvoří kapitulu Operace státních finančních aktiv	29 579 605,30	17 318 012,76	17 318 012,76	31 111 105,69	179,65	105,18
		8117		Aktivní krátkodobé operace řízení likvidity - příjmy	92 538 173,92			222 516 000,00		240,46
		8118		Aktivní krátkodobé operace řízení likvidity - výdaje	-92 302 996,18			-222 363 000,00		240,91
		811		Krátkodobé financování	-21 776 525,85	33 984 012,76	33 984 012,76	39 614 546,08	116,57	-181,91
		8121		Dlouhodobé vydané dluhopisy	390 762 909,59	394 733 970,04	394 733 970,04	277 008 628,50	70,18	70,89
		8122		Uhrazené splátky dlouhodobých vydaných dluhopisů	-46 323 915,47	-145 492 066,98	-145 492 066,98	-75 060 646,48	51,59	162,03
		812		Dlouhodobé financování	344 438 994,11	249 241 903,06	249 241 903,06	201 947 982,03	81,02	58,63
		81		Financování z tuzemska celkem	322 662 468,26	283 225 915,82	283 225 915,82	241 562 528,11	85,29	74,87
		8213		Krátkodobé přijaté půjčené prostředky	30 655 785,00			177 978 710,26		580,57
		8214		Uhrazené splátky krátkodobých přijatých půjčených prostředků	-25 938 815,00	-15 666 000,00	-15 666 000,00	-83 407 962,05	532,41	321,56
		8217		Aktivní krátkodobé operace řízení likvidity - příjmy	42 136 517,22			114 918 505,46		272,73
		8218		Aktivní krátkodobé operace řízení likvidity - výdaje	-41 708 386,91			-115 362 908,94		276,59
		821		Krátkodobé financování	5 145 100,31	-15 666 000,00	-15 666 000,00	94 126 344,72	-600,83	1 829,44
		8221		Dlouhodobé vydané dluhopisy		91 291 000,00	91 291 000,00			
		8222		Uhrazené splátky dlouhodobých vydaných dluhopisů	-50 485 000,00	-75 625 000,00	-75 625 000,00	-67 815 000,00	89,67	134,33
		8223		Dlouhodobé přijaté půjčené prostředky	52 325 000,00					
		8224		Uhrazené splátky dlouhodobých přijatých půjčených prostředků	-4 497 577,82	-3 225 915,82	-3 225 915,82	-2 921 803,80	90,57	64,96
		822		Dlouhodobé financování	-2 657 577,82	12 440 084,18	12 440 084,18	-70 736 803,80	-568,62	2 661,70
		82		Financování ze zahraničí celkem	2 487 522,49	-3 225 915,82	-3 225 915,82	23 389 540,93	-725,05	940,27
		8300		Pohyby na účtech pro financování nepatřících na jiné finanční položky	6 927 752,62			-16 067 899,15		-231,94
		830		Pohyby na účtech pro financování nepatřících na jiné finanční položky	6 927 752,62			-16 067 899,15		-231,94
		83		Pohyby na účtech pro financování nepatřících na jiné finanční položky	6 927 752,62			-16 067 899,15		-231,94
		8417		Krátkodobé aktivní financování z jaderného účtu a účtu rezervy důchodového pojištění - příjmy	371 906 300,00			253 339 400,00		68,12
		8418		Krátkodobé aktivní financování z jaderného účtu a účtu rezervy důchodového pojištění - výdaje	-402 113 500,00			-285 816 500,00		71,08
		841		Krátkodobé aktivní financování z jaderného účtu a účtu rezervy důchodového pojištění	-30 207 200,00			-32 477 100,00		107,51
		84		Aktivní financování z jaderného účtu a účtu rezervy důchodového pojištění	-30 207 200,00			-32 477 100,00		107,51
		8902		Nerealizované kurzové rozdíly pohybů na devizových účtech	-118 547,12			-498 132,25		420,20
		8905		Nepřevedené částky vyrovnávající schodek a saldo státní pokladny	-36 697 311,06			-32 952 821,47		89,80
		890		Opravné položky k peněžním operacím	-36 815 858,19			-33 450 953,72		90,86
		89		Opravné položky k peněžním operacím	-36 815 858,19			-33 450 953,72		90,86
8				FINANCOVÁNÍ CELKEM	265 054 685,17	280 000 000,00	280 000 000,00	182 956 116,17	65,34	69,03

Tabulka č. 2: Bilance příjmů a výdajů státního rozpočtu k 30. 6. 2022 – odvětvové třídění (tis. Kč)

strana 1

UKAZATEL	Skutečnost 006.2021	ROZPOČET 006.2022		Skutečnost 006.2022	% Plnění 3:2	Index Sk006.2022/Sk006.2021 3:0
		Schválený rozpočet	Rozpočet po změnách			
		0	1			
Zemědělská a potravinářská činnost a rozvoj	22 750 021,25	41 594 338,90	41 596 815,89	22 717 777,00	54,61	99,86
Regulace zemědělské produkce, organizace trhu a poskytování podpor	1 449 324,46	2 377 446,34	2 377 446,34	1 328 602,05	55,88	91,67
Lesní hospodářství	2 278 345,05	3 957 881,31	3 954 857,37	2 088 666,72	52,81	91,67
Správa v zemědělství	1 988 666,33	5 212 930,31	5 403 869,01	2 083 178,18	38,55	104,75
Rybářství a myslivost						
Zemědělský a lesnický výzkum a vývoj	1 160 167,48	1 190 491,76	1 190 491,76	1 182 848,03	99,36	101,95
Ostatní činnost a nespecifikované výdaje	559 408,37	2 037 000,03	1 618 421,30	569 930,17	35,22	101,88
Zemědělství a lesní hospodářství	30 185 932,93	56 370 088,65	56 141 901,68	29 971 002,14	53,38	99,29
ZEMĚDĚLSTVÍ, LESNÍ HOSPODÁŘSTVÍ A RYBÁŘSTVÍ	30 185 932,93	56 370 088,65	56 141 901,68	29 971 002,14	53,38	99,29
Záležitosti těžebního průmyslu a energetiky	16 517 892,24	19 538 188,20	19 724 301,58	11 519 393,38	58,40	69,74
Ostatní odvětvové a oborové záležitosti v průmyslu a stavebnictví	27 814 131,25	26 361 344,59	26 361 344,59	7 389 921,38	28,03	26,57
Zahraniční obchod	13 306,41	281 189,55	281 174,55	11 076,26	3,94	83,24
Vnitřní obchod, služby a cestovní ruch	3 722 375,49	460 000,00	457 003,50	628 418,58	137,51	16,88
Správa v odvětví energetiky, průmyslu, stavebnictví, obchodu a služeb	1 114 358,56	2 460 447,85	2 442 817,52	1 141 956,83	46,75	102,48
Výzkum a vývoj v průmyslu, stavebnictví, obchodu a službách	2 846 937,39	5 948 946,33	5 948 946,33	3 333 116,08	56,03	117,08
Ostatní činnost a nespecifikované výdaje	286 503,67	531 625,58	530 138,74	293 318,92	55,33	102,38
Průmysl, stavebnictví, obchod a služby	52 315 505,01	55 581 742,10	55 745 726,82	24 317 201,42	43,62	46,48
Pozemní komunikace	6 331,94	35 880,00	35 981,92	2 591,21	7,20	40,92
Silniční doprava	68 229,51	117 313,77	117 313,77	241 182,68	205,59	353,49
Vnitrozemská a námořní plavba	10 291,63	22 688,95	22 688,95	12 624,55	55,64	122,67
Železniční doprava	750 123,81	6 136 744,10	6 136 744,10	2 485 625,00	40,50	331,36
Obilní letecká doprava	38 975,00	106 950,00	106 950,00	44 475,00	41,58	114,11
Správa v dopravě	548 033,16	1 504 775,39	1 535 369,48	538 009,11	35,04	98,17
Doprava ostatních drah		516 500,00	516 500,00			
Výzkum v dopravě	93 906,60	97 662,86	97 662,86	97 662,86	100,00	104,00
Ostatní činnost a nespecifikované výdaje v dopravě	32 134 617,55	98 740 893,56	98 735 738,97	38 174 644,29	38,66	118,80
Doprava	33 650 509,20	107 279 408,63	107 304 950,05	41 596 814,70	38,77	123,61
Pltná voda	520 503,46		197 866,90	346 941,01	175,34	66,65
Odvádění a čištění odpadních vod	1 053 230,90	300 644,78	540 455,75	1 152 373,81	213,22	109,41
Vodní toky a vodohospodářská díla	317 552,00	1 689 000,00	1 751 200,95	334 394,52	19,10	105,30
Voda v zemědělské krajině	56 245,65	100 000,00	5 727,79	167 711,97	2 928,04	298,18
Správa ve vodním hospodářství						
Vodohospodářský výzkum a vývoj						
Ostatní činnost a nespecifikované výdaje	36 599,45		63 512,17	68 359,92	107,63	186,78
Vodní hospodářství	1 984 131,46	2 089 644,78	2 558 763,56	2 069 781,23	80,89	104,32
Činnosti spojů		100 170,00	100 170,00			
Správa ve spojích	241 907,46	619 479,02	619 479,02	277 878,80	44,86	114,87
Výzkum a vývoj ve spojích						
Ostatní činnost a nespecifikované výdaje ve spojích	79,05	11 570,00	11 320,00	1 423,24	12,57	1 800,41
Spoje	241 986,51	731 219,02	730 969,02	279 302,04	38,21	115,42
Podpora podnikání	18 276,65	19 000,00	19 000,00			
Všeobecné pracovní záležitosti						
Všeobecné finanční záležitosti	9 836,65	23 775,53	23 775,53	10 188,12	42,85	103,57
Všeobecné hospodářské služby	391 104,24	720 738,04	638 560,04	346 437,55	54,25	88,58
Všeobecná hospodářská správa	3 047 813,72	7 278 039,11	7 425 350,31	3 070 312,67	41,35	100,74
Výzkum a vývoj v oblasti všeobecných hospodářských záležitostí	41 000,00		35 000,00	26 250,00	75,00	64,02
Ostatní činnosti a nespecifikované výdaje	13 980,24	15 671,00	15 542,00	14 683,81	94,48	105,03
Všeobecné hospodářské záležitosti a ostatní ekonomické funkce	3 522 011,49	8 057 223,68	8 157 227,88	3 467 872,16	42,51	98,46
PRŮMYSLOVÁ A OSTATNÍ ODVĚTVÍ HOSPODÁŘSTVÍ	91 714 143,66	173 739 238,20	174 497 637,32	71 730 971,55	41,11	78,21
Zařízení předškolní výchovy a základního vzdělávání	1 822 321,00	1 251 625,96	1 586 020,89	1 299 032,50	81,91	71,28
Střední vzdělávání a vzdělávání v konzervatořích	1 119 562,92	1 755 169,30	1 784 120,43	1 226 112,78	68,72	109,52
Školská zařízení pro výkon ústavní a ochranné výchovy	1 406 104,03	1 944 310,10	1 864 419,13	1 480 308,62	79,40	105,28
Ostatní zařízení související s výchovou a vzděláním mládeže	780 875,26	1 006 395,23	1 117 549,42	842 123,90	75,35	107,84
Vyšší odborné vzdělávání	169 200,88	274 397,90	288 020,06	158 855,19	55,15	93,89
Vzdělávání (oddíl 31)	5 298 064,10	6 231 898,48	6 640 129,92	5 006 432,99	75,40	94,50
Vysokoškolské vzdělávání	28 649 845,00	47 223 948,37	47 402 089,00	28 652 017,66	60,44	100,01
z toho: Výzkum a vývoj na vysokých školách	10 652 132,01	16 046 783,87	14 870 715,19	12 034 162,71	80,93	112,97
Zařízení související s vysokoškolským vzděláním	60 004,45	150 000,00	150 000,00	29 338,01	19,56	48,89
Základní umělecké, jazykové a zájmové vzdělávání	145 528,86	169 111,10	175 591,22	134 963,04	76,86	92,74
Správa ve vzdělávání	385 953,27	1 056 576,69	1 079 976,13	439 043,51	40,65	113,76
Výzkum školství a vzdělání						
Ostatní činnosti a nespecifikované výdaje	116 714 767,30	192 310 943,82	190 932 197,22	122 806 692,04	64,32	105,22
Vzdělávání (oddíl 32)	145 956 098,88	240 910 579,97	239 739 853,57	152 062 054,25	63,43	104,18
Vzdělávání (oddíl 31 + 32)	151 254 162,98	247 142 478,45	246 379 983,50	157 068 487,24	63,75	103,84
Kultura	4 895 726,10	7 842 837,60	7 772 116,35	4 049 335,08	52,10	82,71
Ochrana památek a péče o kulturní dědictví a národní a historické povědomí	1 047 408,49	3 617 414,28	3 664 184,21	759 323,69	20,72	72,50
Činnosti registrovaných církví a náboženských společ	1 011 327,10	3 249 424,93	3 249 424,93	939 089,45	28,90	92,86
Sdělovací prostředky	14 250,00	28 500,00	28 500,00	14 250,00	50,00	100,00
Správa v oblasti kultury, církví a sdělovacích prostředků	199 049,70	596 913,15	623 166,48	167 814,12	26,93	84,31
Výzkum a vývoj v oblasti kultury, církví a sdělovacích prostředků	502 013,43	511 240,98	511 240,98	506 123,73	99,00	100,82
Ostatní činnosti v záležitostech kultury, církví a sdělovacích prostředků	41 170,17	85 044,68	87 970,68	49 821,41	56,63	121,01
Kultura, církev a sdělovací prostředky	7 710 944,99	15 931 375,61	15 936 603,61	6 485 757,48	40,70	84,11
Sport	5 371 441,04	5 671 731,74	5 675 486,15	4 088 628,91	72,04	76,12
Zájmová činnost a rekreace	332 221,39	303 266,94	303 266,94	242 731,23	80,04	73,06
Správa v oblasti sportu	42 484,87	168 632,93	168 632,93	56 228,91	33,34	132,35
Výzkum v oblasti sportu, zájmové činnosti a rekreace	2 800,00	2 500,00	2 500,00	2 800,00	112,00	100,00
Sport a zájmová činnost	5 748 947,30	6 146 131,61	6 149 886,03	4 390 389,05	71,39	76,37

UKAZATEL	ROZPOČET 006.2022			Skutečnost 006.2022	% Plnění 3:2	Index 5:006.2022/5:006.2021 3:0
	Skutečnost 006.2021	Schválený rozpočet	Rozpočet po změnách			
	0	1	2			
Ambulantní péče	158 306,01	407 834,31	402 169,79	178 564,42	44,40	112,80
Lůžková péče	13 239 681,06	2 056 542,09	2 333 706,19	1 052 335,47	45,09	7,95
Zvláštní zdravotnická zařízení a služby pro zdravotictví	3 605 719,23	4 803 338,56	4 808 986,01	6 426 899,49	133,64	178,24
Zdravotnické programy	2 096 238,85	8 362 747,74	8 373 376,77	2 457 510,86	29,35	117,23
Správa ve zdravotnictví	1 508 233,45	2 293 601,81	2 356 704,21	1 446 319,55	61,37	95,89
Výzkum a vývoj ve zdravotnictví	1 717 622,28	1 832 748,32	1 844 726,32	1 867 756,98	101,25	108,74
Ostatní činnost ve zdravotnictví	63 804 900,13	125 533 979,73	119 681 253,67	71 976 837,24	60,14	112,81
Zdravotnictví	86 130 701,02	145 290 792,56	139 800 922,96	85 406 224,00	61,09	99,16
Rozvoj bydlení a bytové hospodářství	4 361 386,11	4 425 232,79	4 426 432,79	4 412 438,66	99,68	101,17
Komunální služby a územní rozvoj	11 526 289,49	23 714 558,46	23 297 697,30	10 431 108,39	44,77	90,50
Správa v oblasti bydlení, komunálních služeb a územního rozvoje	850 450,05	4 371 115,62	5 060 879,20	1 171 677,70	23,15	137,77
Výzkum a vývoj v oblasti bydlení, komunálních služeb a územního rozvoje						
Ostatní činnost v oblasti bydlení, komunálních služeb a územního rozvoje	13 225,24	40 789,99	54 787,56	13 319,37	24,31	100,71
Bydlení, komunální služby a územní rozvoj	16 751 350,89	32 551 696,85	32 839 796,85	16 028 544,13	48,81	95,69
Ochrana ovzduší a klimatu	1 053 777,73	106 292,02	238 000,34	210 528,51	88,46	19,98
Nakládání s odpady	478 865,00	124 723,60	1 091 982,62	977 071,96	89,48	204,04
Ochrana a sanace půdy a podzemní vody	600 043,97	1 313 872,10	1 315 936,05	683 371,76	51,93	113,89
Ochrana přírody a krajiny	1 629 041,20	2 603 234,10	3 518 537,46	1 725 073,30	49,03	105,90
Omezování hluku a vibrací						
Správa v ochraně životního prostředí	558 249,02	1 357 543,76	5 084 795,00	630 872,41	12,41	113,01
Ochrana proti záření	266 661,85	599 212,76	599 212,76	275 183,43	45,92	103,20
Výzkum životního prostředí	284 757,45	296 154,36	296 154,36	297 390,52	100,42	104,44
Ostatní činnosti v životním prostředí	197 385,73	18 881 414,67	12 832 447,89	4 572 350,73	35,63	2 316,45
Ochrana životního prostředí	5 068 781,95	25 282 447,37	24 977 066,48	9 371 842,62	37,52	184,89
Ostatní výzkum a vývoj	18 081 021,57	21 136 229,52	22 345 262,82	16 630 380,39	74,42	91,98
Ostatní výzkum a vývoj	18 081 021,57	21 136 229,52	22 345 262,82	16 630 380,39	74,42	91,98
Ostatní činnosti související se službami pro obyvatele	13 480,00	10 330,00	10 330,00	6 580,00	63,70	48,81
Ostatní činnosti související se službami pro fyzické osoby	13 480,00	10 330,00	10 330,00	6 580,00	63,70	48,81
SLUŽBY PRO FYZICKÉ OSOBY	290 759 390,70	493 491 481,96	488 439 852,24	295 388 204,90	60,48	101,59
Dávky důchodového pojištění	267 642 051,28	576 990 453,76	567 667 848,76	285 845 384,20	50,35	106,80
Dávky nemocenského pojištění	28 707 966,71	45 041 713,61	45 057 380,50	25 669 011,85	56,97	89,41
Dávky státní sociální podpory (pododdíl 413)	21 414 636,20	50 511 371,71	50 150 771,71	20 445 059,16	40,77	95,47
Dávky státní sociální podpory (pododdíl 414)	3 517 718,95	8 538 025,00	8 598 625,00	3 877 323,25	45,09	110,22
Zvláštní sociální dávky příslušníci ozbrojených sil a bezpečnostních sborů při skončení služebního poměru	5 060 419,87	11 141 512,44	11 025 845,55	5 771 918,52	52,35	114,06
Dávky pomoci v hmotné nouzi	2 757 484,23	5 620 774,98	13 182 774,98	7 363 855,77	55,86	267,05
Dávky zdravotně postiženým občanům	1 303 959,71	3 000 000,00	3 000 000,00	1 319 426,29	43,98	101,19
Ostatní dávky povahy sociálního zabezpečení	20 323 685,67	43 741 810,82	43 741 810,82	22 181 360,10	50,71	109,14
Dávky a podpory v sociálním zabezpečení	350 727 922,63	744 585 662,32	742 425 057,32	372 473 339,15	50,17	106,20
Podpory v nezaměstnanosti	5 492 347,14	8 056 335,24	8 056 335,24	5 071 099,85	62,95	92,33
Aktivní politika zaměstnanosti	24 808 761,43	1 296 221,19	2 944 992,00	2 302 268,52	78,18	9,28
zaměstnavatelů	86 817,74	200 000,00	200 000,00	75 781,01	37,89	87,29
Zaměstnávání zdravotně postižených občanů	4 385 841,92	9 200 000,00	9 200 000,00	4 842 701,11	52,64	110,42
Příspěvky na sociální důsledky restrukturalizace	180 166,91	500 000,00	500 000,00	183 074,10	36,61	101,61
Výzkum a vývoj v politice zaměstnanosti						
Politika zaměstnanosti	34 953 935,13	19 252 556,43	20 901 327,24	12 474 924,58	59,68	35,69
Sociální poradenství	246 388,50	1 055 955,00	202 757,12	184 317,48	90,91	74,81
Sociální péče a pomoc dětem a mládeži	943 801,65	1 867 059,50	1 898 616,66	1 858 204,46	97,87	196,89
Sociální péče a pomoc manželství a rodinám	724 294,89	1 935 397,61	1 928 192,91	1 365 736,62	70,83	188,56
Sociální rehabilitace a ostatní sociální péče a pomoc	182 144,07	31 215,00	142 395,96	133 187,68	93,53	73,12
Sociální služby v oblasti sociální péče	25 127 276,55	20 101 997,63	20 687 192,16	20 659 619,52	99,87	82,22
Správa v sociálním zabezpečení a politice zaměstnanosti	9 540 168,33	18 566 385,64	19 358 608,15	8 295 546,27	42,85	86,95
Služby sociální prevence	580 083,81	330 085,48	330 085,48	330 085,48	100,00	56,90
Výzkum v sociálním zabezpečení a politice zaměstnanosti	13 162,95	95 000,00	60 000,00	30 000,00	50,00	227,91
Ostatní činnost a nespecifikované výdaje	638 607,99	1 497 300,35	1 819 056,50	499 023,83	27,43	78,14
Sociální služby a společné činnosti v sociálním zabezpečení a politice zaměstnanosti	37 995 928,74	45 150 310,73	46 426 904,93	33 355 721,34	71,85	87,79
SOCIÁLNÍ VĚCI A POLITIKA ZAMĚSTNANOSTI	423 677 786,50	808 988 529,47	809 753 289,48	418 303 985,07	51,66	98,73

UKAZATEL	Skutečnost 006.2021	ROZPOČET 006.2022		Skutečnost 006.2022	% Plnění 3:2	Index Sk006.2022/Sk006.2021 3:0
		Schválený rozpočet	Rozpočet po změnách			
		0	1			
Vojenská obrana	21 114 435,65	68 372 617,92	69 815 275,59	24 099 438,23	34,52	114,14
Státní správa ve vojenské obraně	1 796 740,90	3 776 969,13	3 829 609,37	1 292 538,16	33,75	71,94
Zabezpečení potřeb ozbrojených sil	1 130,15	6 920,00	6 920,00	972,61	14,06	86,06
Výzkum a vývoj v oblasti obrany	110 558,07	345 064,00	323 299,00	127 674,91	39,49	115,48
Ostatní záležitosti obrany	1 080 998,71	4 014 189,05	3 407 993,26	1 315 798,53	38,61	121,72
Obrana	24 103 863,49	76 515 760,10	77 383 097,22	26 836 422,44	34,68	111,34
Ochrana fyzických osob	7 136,98	15 525,00	15 525,00			
Hospodářská opatření pro krizové stavy	1 761 474,57	2 283 047,93	11 046 188,16	7 346 370,77	66,51	417,06
Státní správa v oblasti hospodářských opatření	310 810,54	399 970,35	401 342,97	131 825,65	32,85	42,41
Krizové řízení	243 160,60	55 092,25	862 514,68	105 741,11	12,26	43,49
Výzkum a vývoj v oblasti civilní připravenosti na krizové stavy	652,45	17 050,55	17 428,43	1 216,61	6,98	186,47
Ostatní záležitosti civilní připravenosti pro krizové stavy		786,00	786,00	70,42	8,96	
Civilní připravenost na krizové stavy	2 323 235,15	2 771 472,07	12 343 785,24	7 585 224,56	61,45	326,49
Bezpečnost a veřejný pořádek	23 260 955,83	60 931 715,56	60 591 274,38	24 120 326,36	39,81	103,69
z toho: Činnost ústředního orgánu státní správy v oblasti bezpečnosti a veřejného pořádku	2 740 758,15	9 247 339,94	9 336 768,34	3 581 949,50	38,36	130,69
Výzkum týkající se bezpečnosti a veřejného pořádku	1 786,37	22 347,72	16 534,78	925,56	5,60	51,81
Ostatní záležitosti bezpečnosti a veřejného pořádku	217 048,27	504 217,91	503 957,99	166 673,85	33,07	76,79
Bezpečnost a veřejný pořádek	23 479 790,46	61 458 281,19	61 111 767,15	24 287 925,77	39,74	103,44
Ústavní soudnictví	103 380,91	230 827,18	230 827,18	94 518,43	40,95	91,43
Soudnictví	6 092 031,85	14 817 692,59	14 921 708,67	6 360 310,77	42,62	104,40
Státní zastupitelství	1 429 284,86	3 328 512,93	3 306 190,92	1 491 149,08	45,10	104,33
Vězeňství	4 459 406,89	10 218 527,13	10 218 527,13	4 319 707,67	42,27	96,87
Probační a mediační služba	150 940,91	373 936,22	361 567,06	160 560,06	44,41	106,37
Správa v oblasti právní ochrany	347 104,73	1 176 205,51	1 116 800,38	361 437,36	32,36	104,13
Veřejná ochrana	85 790,35	212 209,21	212 209,21	87 322,91	41,15	101,79
Výzkum v oblasti právní ochrany	329,72		5 986,13	682,95	11,41	207,13
Ostatní záležitosti právní ochrany	42 734,19	98 960,32	95 171,24	48 673,66	51,14	113,90
Právní ochrana	12 711 004,42	30 456 871,09	30 468 987,91	12 924 362,89	42,42	101,68
Požární ochrana	4 559 771,97	11 699 118,89	11 705 867,00	4 620 427,72	39,47	101,33
Ostatní složky a činnosti integr. záchranného systému	17 714,59	60 000,00	60 000,00			
Státní správa v požární ochraně a integrovaném záchranném systému	217 616,14	1 283 006,10	1 236 599,87	273 465,93	22,11	125,66
Výzkum a vývoj v požární ochraně a integrovaném záchranném systému	2 801,77	8 212,04	8 249,92	2 191,98	26,57	78,24
Ostatní záležitosti požární ochrany a integrovaného záchranného systému	23 643,61	38 000,00	39 013,45	24 652,49	63,19	104,27
Požární ochrana a integrovaný záchranný systém	4 821 548,09	13 088 337,03	13 049 730,24	4 920 738,13	37,71	102,06
BEZPEČNOST STÁTŮ A PRÁVNÍ OCHRANA	67 439 441,60	184 290 721,48	194 357 367,76	76 554 673,78	39,39	113,52
Zastupitelské orgány	838 925,87	3 216 140,65	3 225 285,69	904 823,99	28,05	107,86
Kancelář prezidenta republiky	44 852,93	134 066,88	134 066,88	44 666,31	33,32	99,58
Nejvyšší kontrolní úřad	386 841,72	787 908,27	787 908,27	488 613,17	62,01	126,31
Všeobecná vnitřní státní správa nezařazená v jiných funkcích	40 385 970,21	84 971 561,45	85 038 102,52	38 047 922,34	44,74	94,21
Zahraniční služba a záležitosti nezařazené v jiných funkcích	2 561 195,91	5 701 636,84	5 764 785,98	2 634 096,67	45,69	102,85
Regionální a místní správa		110 000,00	110 002,50	11 147,87	10,13	
Výzkum ve státní správě a samosprávě	695 912,58	701 114,12	679 076,01	699 961,92	103,08	100,58
Politické strany a hnutí	263 238,07	592 900,00	592 900,00	205 495,46	34,66	78,06
Státní moc, státní správa, územní samospráva a politické strany	45 176 937,29	96 215 328,21	96 332 127,84	43 036 727,74	44,68	95,26
Ostatní veřejné služby	551 510,73	1 132 717,10	1 135 431,95	474 161,56	41,76	85,98
Zahraniční pomoc a mezinárodní spolupráce jinde nezařazená	1 871 759,83	6 123 107,32	6 567 808,60	2 773 591,60	42,23	148,18
Jiné veřejné služby a činnosti	2 423 270,55	7 255 824,42	7 703 240,55	3 247 753,16	42,16	134,02
Obecné příjmy a výdaje finančních operací	18 726 383,17	50 231 480,29	46 233 980,29	23 112 772,75	49,99	123,42
Pojistění funkčně nespecifikované	27 952,84	70 000,00	70 000,00	28 357,40	40,51	101,45
Převody vlastním fondům v rozpočtech územní úrovně						
Ostatní finanční operace	165 060,18	151 305,00	360 169,76	188 176,39	52,25	114,00
Finanční operace	18 919 396,19	50 452 785,29	46 664 150,05	23 329 306,54	49,99	123,31
Ostatní činnosti	7 534 798,47	22 437 114,24	20 158 527,10	8 404 921,19	41,69	111,55
Ostatní činnosti	7 534 798,47	22 437 114,24	20 158 527,10	8 404 921,19	41,69	111,55
VŠEOBECNÁ VEŘEJNÁ SPRÁVA A SLUŽBY	74 054 402,50	176 361 052,16	170 858 045,54	78 018 708,62	45,66	105,35
VÝDAJE STÁTNÍHO ROZPOČTU CELKEM	977 831 097,89	1 893 241 111,92	1 894 048 094,02	969 967 546,06	51,21	99,20

Tabulka č. 3: Celkové příjmy státního rozpočtu ČR k 30. 6. 2022 podle kapitol (tis. Kč)

	PŘÍJMY CELKEM				Daňové příjmy				z toho: Pojistné na důchodové pojištění				Nedaňové a kapitálové příjmy				Přijaté transfery				
	Schválený rozpočet	Rozpočet po změnách	Skutečnost	Plnění (v %)	Schválený rozpočet	Rozpočet po změnách	Skutečnost	Plnění (v %)	Schválený rozpočet	Rozpočet po změnách	Skutečnost	Plnění (v %)	Schválený rozpočet	Rozpočet po změnách	Skutečnost	Plnění (v %)	Schválený rozpočet	Rozpočet po změnách	Skutečnost	Plnění (v %)	
Kancelář prezidenta republiky	837	837	634	75,7									60	60	28	47,2	777	777	605	77,9	
Poslanecká sněmovna Parlamentu	15 600	15 600	10 350	66,3									15 600	15 600	10 350	66,3					
Senát Parlamentu	2 900	2 900	2 275	78,5									2 900	2 900	2 262	78,0				14	
Úřad vlády České republiky	11 801	12 188	31 771	260,7									1 500	1 500	2 269	151,3	10 301	10 688	29 502	276,0	
Bezpečnostní informační služba	250 000	250 000	130 971	52,4									250 000	250 000	130 971	52,4					
Ministerstvo zahraničních věcí	1 099 793	1 099 793	281 147	25,6	727 000	727 000	211 281	29,1					50 000	50 000	34 057	68,1	322 793	322 793	35 810	11,1	
Ministerstvo obrany	6 249 130	6 249 130	3 033 095	48,5	5 216 580	5 216 580	2 631 707	50,4	4 666 499	4 666 499	2 354 207	50,4	321 809	321 809	220 354	68,5	710 741	710 741	181 033	25,5	
Národní bezpečnostní úřad	850	850	645	75,9	300	300	110	36,7					550	550	535	97,4					
Kancelář veřejného ochránce práv	8 073	8 073	2 469	30,6									250	250	25	10,2	7 823	7 823	2 443	31,2	
Ministerstvo financí	5 496 764	5 496 764	4 035 603	73,4	848 437	848 437	412 015	48,6	713 988	713 988	340 375	47,7	4 462 780	4 462 780	3 429 700	76,9	185 546	185 546	193 888	104,5	
Ministerstvo práce a sociálních věcí	617 231 345	617 968 593	306 725 212	49,6	610 069 541	610 069 541	302 887 275	49,6	545 073 711	545 073 711	271 060 234	49,7	800 000	800 000	770 347	96,3	6 361 804	7 099 052	3 067 591	43,2	
Ministerstvo vnitra	15 715 883	15 715 883	6 210 471	39,5	9 658 399	9 658 399	4 614 995	47,8	8 622 260	8 622 260	4 250 424	49,3	584 500	584 500	489 384	83,7	5 472 984	5 472 984	1 106 091	20,2	
Ministerstvo životního prostředí	38 694 410	38 694 410	12 226 443	31,6	111 998	111 998	52 873	47,2					19 920 000	19 920 000	8 400 578	42,2	18 662 412	18 662 412	3 772 992	20,2	
Ministerstvo pro místní rozvoj	26 361 322	26 361 322	8 824 512	33,5	1 700	1 700	1 876	110,3					65 000	65 000	44 120	67,9	26 294 622	26 294 622	8 778 517	33,4	
Grantová agentura České republiky			1 533												1 533						
Ministerstvo průmyslu a obchodu	31 303 304	31 303 716	9 439 985	30,2	171 332	171 332	119 522	69,8					2 120 000	2 120 000	2 112 151	99,6	29 011 972	29 012 384	7 208 313	24,8	
Ministerstvo dopravy	48 755 702	48 755 702	7 886 346	16,2	185 000	185 000	116 259	62,8					38 900	38 900	71 285	183,3	48 531 802	48 531 802	7 698 802	15,9	
Český telekomunikační úřad	1 576 080	1 576 080	1 759 915	111,7	30 000	30 000	16 306	54,4					1 546 080	1 546 080	1 743 609	112,8					
Ministerstvo zemědělství	39 407 150	39 407 150	27 530 123	69,9	12 000	12 000	7 015	58,5					2 620 300	2 620 300	932 579	35,6	36 774 850	36 774 850	26 590 528	72,3	
Ministerstvo školství, mládeže a tělovýchovy	12 936 719	12 936 719	3 644 821	28,2	700	700	462	66,0					114 199	114 199	112 543	98,6	12 821 820	12 821 820	3 531 816	27,5	
Ministerstvo kultury	1 487 870	1 487 870	330 017	22,2	40	40	30	75,0					180 375	180 375	71 318	39,5	1 307 455	1 307 455	258 669	19,8	
Ministerstvo zdravotnictví	12 850 800	12 850 800	1 873 744	14,6	30 000	30 000	13 311	44,4					5 950 000	5 950 000	353 538	5,9	6 870 800	6 870 800	1 506 894	21,9	
Ministerstvo spravedlnosti	3 890 424	3 890 424	2 133 421	54,8	2 400 783	2 400 783	1 186 112	49,4	1 240 221	1 240 221	544 808	43,9	941 412	941 412	661 113	70,2	548 228	548 228	286 197	52,2	
Úřad pro ochranu osobních údajů	1 000	1 000	729	72,9									1 000	1 000	727	72,7				1	
Úřad průmyslového vlastnictví	241 670	241 670	162 874	67,4	80 000	80 000	38 948	48,7					156 000	156 000	118 042	75,7	5 670	5 670	5 885	103,8	
Český statistický úřad	99 960	99 960	12 631	12,6									1 000	1 000	1 137	113,7	98 960	98 960	11 493	11,6	
Český úřad zeměměřičký a katastrální	1 484 872	1 484 872	841 169	56,6	1 200 000	1 200 000	631 393	52,6					220 000	220 000	164 779	74,9	64 872	64 872	44 997	69,4	
Český báňský úřad	262 366	262 366	160 226	61,1	260 150	260 150	159 421	61,3					2 216	2 216	730	33,0				75	
Energetický regulační úřad	323 018	323 018	161 550	50,0	303 018	303 018	152 463	50,3					20 000	20 000	9 065	45,3				22	
Úřad pro ochranu hospodářské soutěže	8 800	8 800	6 996	79,5	3 800	3 800	2 500	65,8					5 000	5 000	4 476	89,5				20	
Ústav pro studium totalitních režimů			1 467												440					1 026	
Ústavní soud			603				0								603						
Úřad Národní rozpočtové rady			5												5					0	
Akademie věd České republiky			146				45								101						
Národní sportovní agentura			612												196					416	
Úřad pro dohled nad hospod. pol. stran a pol. hnutí			30												25					5	
Rada pro rozhlasové a televizní vysílání	5 500	5 500	2 471	44,9	4 000	4 000	1 684	42,1					1 500	1 500	730	48,7				57	
Úřad pro přístup k dopravní infrastruktuře			42				1								37					4	
Správa státních hmotných rezerv	45 000	113 935	54 191	47,6									45 000	45 000	40 016	88,9		68 935	14 175	20,6	
Státní úřad pro jadernou bezpečnost	235 361	235 361	235 547	100,1	234 961	234 961	234 866	100,0					400	400	681	170,2					
Generální inspekce bezpečnostních sborů	71 810	71 810	32 380	45,1	71 600	71 600	31 937	44,6	64 305	64 305	29 059	45,2	210	210	432	205,7				11	
Technologická agentura České republiky	667 973	667 973	31 035	4,6											20 556			667 973	667 973	10 479	1,6
Národní úřad pro kybernet. a informační bezpečnost	400	400	57	14,2									400	400	34	8,4				23	
Nejvyšší kontrolní úřad	626	626	787	125,8									626	626	601	96,0				186	
Státní dluh																					
Operace státních finančních aktiv	2 421 500	2 421 500	1 698 394	70,1	1 650 000	1 650 000	865 351	52,4					771 500	771 500	833 043	108,0					
Všeobecná pokladní správa	744 024 501	744 024 501	387 491 982	52,1	726 750 180	726 750 180	381 061 210	52,4					4 274 321	4 274 321	6 430 772	150,5	13 000 000	13 000 000		0,0	
Celkem	1 613 241 112	1 614 048 094	787 011 430	48,8	1 360 021 519	1 360 021 519	695 450 968	51,1	560 380 983	560 380 983	278 579 106	49,7	45 485 387	45 485 387	27 221 878	59,8	207 734 206	208 541 188	64 338 583	30,9	

Tabulka č. 3: Celkové příjmy státního rozpočtu ČR k 30. 6. 2022 podle kapitol (tis. Kč)

	PŘÍJMY CELKEM				Přijaté transfery				Prostředky z rozpočtu EU			
	Schválený rozpočet	Rozpočet po změnách	Skutečnost	Plnění (v %)	Schválený rozpočet	Rozpočet po změnách	Skutečnost	Plnění (v %)	Schválený rozpočet	Rozpočet po změnách	Skutečnost	Plnění (v %)
Kancelář prezidenta republiky	837	837	634	75,7	777	777	605	77,9	777	777	605	77,9
Poslanecká sněmovna Parlamentu	15 600	15 600	10 350	66,3								
Senát Parlamentu	2 900	2 900	2 275	78,5			14					
Úřad vlády České republiky	11 801	12 188	31 771	260,7	10 301	10 688	29 502	276,0	6 198	6 585	28 382	431,0
Bezpečnostní informační služba	250 000	250 000	130 971	52,4								
Ministerstvo zahraničních věcí	1 099 793	1 099 793	281 147	25,6	322 793	322 793	35 810	11,1	322 793	322 793	30 132	9,3
Ministerstvo obrany	6 249 130	6 249 130	3 033 095	48,5	710 741	710 741	181 033	25,5	710 741	710 741	11 856	1,7
Národní bezpečnostní úřad	850	850	645	75,9								
Kancelář veřejného ochránce práv	8 073	8 073	2 469	30,6	7 823	7 823	2 443	31,2	325	325		0,0
Ministerstvo financí	5 496 764	5 496 764	4 035 603	73,4	185 546	185 546	193 888	104,5	130 352	130 352	112 730	86,5
Ministerstvo práce a sociálních věcí	617 231 345	617 968 593	306 725 212	49,6	6 361 804	7 099 052	3 067 591	43,2	6 361 804	7 099 052	2 717 029	38,3
Ministerstvo vnitra	15 715 883	15 715 883	6 210 471	39,5	5 472 984	5 472 984	1 106 091	20,2	5 450 073	5 450 073	315 526	5,8
Ministerstvo životního prostředí	38 694 410	38 694 410	12 226 443	31,6	18 662 412	18 662 412	3 772 992	20,2	18 662 412	18 662 412	3 767 583	20,2
Ministerstvo pro místní rozvoj	26 361 322	26 361 322	8 824 512	33,5	26 294 622	26 294 622	8 778 517	33,4	26 283 497	26 283 497	8 774 967	33,4
Grantová agentura České republiky			1 533									
Ministerstvo průmyslu a obchodu	31 303 304	31 303 716	9 439 985	30,2	29 011 972	29 012 384	7 208 313	24,8	27 711 972	27 712 384	7 206 608	26,0
Ministerstvo dopravy	48 755 702	48 755 702	7 886 346	16,2	48 531 802	48 531 802	7 698 802	15,9	48 531 802	48 531 802	7 697 849	15,9
Český telekomunikační úřad	1 576 080	1 576 080	1 759 915	111,7								
Ministerstvo zemědělství	39 407 150	39 407 150	27 530 123	69,9	36 774 850	36 774 850	26 590 528	72,3	36 772 850	36 772 850	26 574 983	72,3
Ministerstvo školství, mládeže a tělovýchovy	12 936 719	12 936 719	3 644 821	28,2	12 821 820	12 821 820	3 531 816	27,5	12 805 820	12 805 820	3 499 066	27,3
Ministerstvo kultury	1 487 870	1 487 870	330 017	22,2	1 307 455	1 307 455	258 669	19,8	1 266 905	1 266 905	247 809	19,6
Ministerstvo zdravotnictví	12 850 800	12 850 800	1 873 744	14,6	6 870 800	6 870 800	1 506 894	21,9	6 861 929	6 861 929	750 812	10,9
Ministerstvo spravedlnosti	3 890 424	3 890 424	2 133 421	54,8	548 228	548 228	286 197	52,2	224 766	224 766	14 735	6,6
Úřad pro ochranu osobních údajů	1 000	1 000	729	72,9				1				
Úřad průmyslového vlastnictví	241 670	241 670	162 874	67,4	5 670	5 670	5 885	103,8	5 670	5 670	5 735	101,2
Český statistický úřad	99 960	99 960	12 631	12,6	98 960	98 960	11 493	11,6	98 960	98 960	10 893	11,0
Český úřad zeměměřičský a katastrální	1 484 872	1 484 872	841 169	56,6	64 872	64 872	44 997	69,4	64 872	64 872	44 873	69,2
Český báňský úřad	262 366	262 366	160 226	61,1				75				
Energetický regulační úřad	323 018	323 018	161 550	50,0				22				
Úřad pro ochranu hospodářské soutěže	8 800	8 800	6 996	79,5				20				
Ústav pro studium totalitních režimů			1 467					1 026				
Ústavní soud			603									
Úřad Národní rozpočtové rady			5					0				
Akademie věd České republiky			146									
Národní sportovní agentura			612					416				
Úřad pro dohled nad hospod. pol. stran a pol. hnutí			30					5				
Rada pro rozhlasové a televizní vysílání	5 500	5 500	2 471	44,9				57				
Úřad pro přístup k dopravní infrastruktuře			42					4				
Správa státních hmotných rezerv	45 000	113 935	54 191	47,6		68 935	14 175	20,6		68 935	14 169	20,6
Státní úřad pro jadernou bezpečnost	235 361	235 361	235 547	100,1								
Generální inspekce bezpečnostních sborů	71 810	71 810	32 380	45,1				11				
Technologická agentura České republiky	667 973	667 973	31 035	4,6	667 973	667 973	10 479	1,6	658 473	658 473	7 775	1,2
Národní úřad pro kybernet. a informační bezpečnost	400	400	57	14,2				23				
Nejvyšší kontrolní úřad	626	626	787	125,8				186				
Státní dluh												
Operace státních finančních aktiv	2 421 500	2 421 500	1 698 394	70,1								
Všeobecná pokladní správa	744 024 501	744 024 501	387 491 982	52,1	13 000 000	13 000 000		0,0				
Celkem	1 613 241 112	1 614 048 094	787 011 430	48,8	207 734 206	208 541 188	64 338 583	30,9	192 932 991	193 739 973	61 834 118	31,9

Tabulka č. 4: Celkové výdaje státního rozpočtu ČR k 30. 6. 2022 podle kapitol (tis. Kč)

	Běžné výdaje				Kapitálové výdaje				Výdaje celkem				
	Schválený rozpočet	Rozpočet po změnách	Skutečnost	Plnění (v%)	Schválený rozpočet	Rozpočet po změnách	Skutečnost	Plnění (v%)	Schválený rozpočet	Rozpočet po změnách	Skutečnost	Plnění (v%)	
Kancelář prezidenta republiky	368 261	368 261	160 375	43,5	30 127	30 127	14 628	48,6	398 387	398 387	175 003	43,9	
Poslanecká sněmovna Parlamentu	1 430 307	1 430 307	620 652	43,4	32 500	32 500	4 238	13,0	1 462 807	1 462 807	624 889	42,7	
Senát Parlamentu	617 051	617 051	258 349	41,9	19 190	19 190	18 652	97,2	636 241	636 241	277 001	43,5	
Úřad vlády České republiky	1 527 196	1 530 677	645 646	42,2	5 450	6 225	63 729	1 023,8	1 532 646	1 536 902	709 375	46,2	
Bezpečnostní informační služba	1 697 190	1 687 398	742 797	44,0	423 000	423 000	367 852	87,0	2 120 190	2 110 398	1 110 649	52,6	
Ministerstvo zahraničních věcí	7 704 461	7 752 323	3 811 360	49,2	726 607	726 607	100 435	13,8	8 431 068	8 478 930	3 911 796	46,1	
Ministerstvo obrany	65 109 706	65 237 285	27 044 041	41,5	24 035 239	25 308 652	5 742 975	22,7	89 144 945	90 545 937	32 787 015	36,2	
Národní bezpečnostní úřad	270 581	272 672	116 078	42,6	20 916	38 825	6 640	17,1	291 497	311 497	122 718	39,4	
Kancelář veřejného ochránce práv	152 818	152 818	62 764	41,1	5 500	5 500	1 027	18,7	158 318	158 318	63 791	40,3	
Ministerstvo financí	21 146 246	21 172 473	9 085 827	42,9	801 427	814 427	346 914	42,6	21 947 673	21 986 900	9 432 741	42,9	
Ministerstvo práce a sociálních věcí	756 008 785	756 785 694	401 636 211	53,1	1 977 895	2 029 631	483 927	23,8	757 986 679	758 815 325	402 120 138	53,0	
Ministerstvo vnitra	83 749 865	84 000 118	36 219 250	43,1	8 646 456	8 761 985	2 181 860	24,9	92 396 321	92 762 104	38 401 110	41,4	
Ministerstvo životního prostředí	4 293 636	8 549 493	2 523 473	29,5	18 409 282	14 107 685	7 980 792	56,6	22 702 918	22 657 178	10 504 265	46,4	
Ministerstvo pro místní rozvoj	3 355 471	4 307 774	3 242 126	75,3	25 220 994	24 553 794	9 110 130	37,1	28 576 464	28 861 568	12 352 256	42,8	
Grantová agentura České republiky	4 618 131	4 611 218	3 886 879	84,3	51 688	51 688	28 535	55,2	4 669 819	4 662 906	3 915 414	84,0	
Ministerstvo průmyslu a obchodu	45 860 808	44 558 508	18 954 082	42,5	10 873 690	13 002 221	4 483 060	34,5	56 734 498	57 560 728	23 437 142	40,7	
Ministerstvo dopravy	25 603 633	25 619 384	14 445 942	56,4	81 623 027	81 634 074	27 211 285	33,3	107 226 660	107 253 458	41 657 227	38,8	
Český telekomunikační úřad	661 909	661 909	233 504	35,3	68 855	68 855	45 784	66,5	730 764	730 764	279 288	38,2	
Ministerstvo zemědělství	48 387 431	48 567 892	27 848 459	57,3	10 262 084	10 283 472	3 387 584	32,9	58 649 515	58 851 364	31 236 042	53,1	
Ministerstvo školství, mládeže a tělovýchovy	242 478 579	242 659 028	157 959 834	65,1	6 998 366	7 132 661	2 548 630	35,7	249 476 945	249 791 689	160 508 464	64,3	
Ministerstvo kultury	12 744 425	12 808 710	5 664 042	44,2	2 493 356	2 425 831	484 691	20,0	15 237 781	15 234 541	6 148 733	40,4	
Ministerstvo zdravotnictví	10 133 099	10 045 540	10 830 518	107,8	7 846 738	7 949 943	1 682 459	21,2	17 979 837	17 995 483	12 512 977	69,5	
Ministerstvo spravedlnosti	31 225 068	31 453 744	13 646 027	43,4	756 660	761 532	252 368	33,1	31 981 728	32 215 276	13 898 395	43,1	
Úřad pro ochranu osobních údajů	154 228	150 428	57 655	38,3	6 204	6 204		0,0	160 432	156 632	57 655	36,8	
Úřad průmyslového vlastnictví	193 911	193 911	75 572	39,0	9 400	9 400		122	1,3	203 311	203 311	75 694	37,2
Český statistický úřad	1 098 483	1 109 738	496 404	44,7	150 398	149 398	30 506	20,4	1 248 881	1 259 136	526 909	41,8	
Český úřad zeměměřičký a katastrální	3 405 253	3 420 383	1 380 868	40,4	210 801	194 801	53 050	27,2	3 616 053	3 615 184	1 433 918	39,7	
Český báňský úřad	165 145	165 145	66 544	40,3	3 223	3 223	1 439	44,7	168 368	168 368	67 984	40,4	
Energetický regulační úřad	276 454	276 454	118 134	42,7	10 716	10 716	2 723	25,4	287 170	287 170	120 857	42,1	
Úřad pro ochranu hospodářské soutěže	235 674	240 785	108 219	44,9	9 390	6 390	1 738	27,2	245 064	247 175	109 957	44,5	
Ústav pro studium totalitních režimů	185 661	189 882	77 116	40,6			5 296		185 661	189 882	82 412	43,4	
Ústavní soud	205 465	205 465	85 679	41,7	25 362	25 362	8 840	34,9	230 827	230 827	94 518	40,9	
Úřad Národní rozpočtové rady	23 626	23 626	10 188	43,1	150	150		0,0	23 776	23 776	10 188	42,9	
Akademie věd České republiky	6 061 137	6 058 037	3 079 972	50,8	1 020 265	1 023 365	512 306	50,1	7 081 402	7 081 402	3 592 277	50,7	
Národní sportovní agentura	4 543 478	4 543 478	3 261 880	71,8	60 889	60 889	404 848	664,9	4 604 366	4 604 366	3 666 727	79,6	
Úřad pro dohled nad hospodařením politických stran a politických hnutí	24 936	24 936	10 071	40,4	6 589	6 589		0,0	31 525	31 525	10 071	31,9	
Rada pro rozhlasové a televizní vysílání	65 817	65 817	28 208	42,9	658	658	942	143,2	66 475	66 475	29 150	43,9	
Úřad pro přístup k dopravní infrastruktuře	22 048	22 048	9 107	41,3					22 048	22 048	9 107	41,3	
Správa státních hmotných rezerv	2 353 472	11 045 550	7 334 445	66,4	184 452	256 887	44 648	17,4	2 537 924	11 302 437	7 379 094	65,3	
Státní úřad pro jadernou bezpečnost	437 408	437 886	175 577	40,1	21 462	21 332	12 447	58,3	458 870	459 218	188 024	40,9	
Generální inspekce bezpečnostních sborů	463 502	463 853	169 552	36,6	9 964	9 964	9 085	91,2	473 466	473 817	178 637	37,7	
Technologická agentura České republiky	5 664 706	5 661 380	5 124 440	90,5	282	482	357	74,0	5 664 988	5 661 862	5 124 797	90,5	
Národní úřad pro kybernetickou a informační bezpečnost	399 739	404 826	144 953	35,8	129 403	129 403	36 778	28,4	529 141	534 229	181 731	34,0	
Nejvyšší kontrolní úřad	614 058	614 058	247 916	40,4	173 850	173 850	240 697	138,5	787 908	787 908	488 613	62,0	
Státní dluh	49 966 880	45 966 880	23 000 323	50,0					49 966 880	45 966 880	23 000 323	50,0	
Operace státních finančních aktiv	18 715 000	18 715 000	1 090	0,0	440 000	240 000		0,0	19 155 000	18 955 000	1 090	0,0	
Všeobecná pokladní správa	224 541 127	216 224 020	117 194 268	54,2	476 747	476 747	157 113	33,0	225 017 874	216 700 766	117 351 382	54,2	
Výdaje státního rozpočtu celkem	1 688 961 861	1 691 073 861	901 896 416	53,3	204 279 251	202 974 233	68 071 130	33,5	1 893 241 112	1 894 048 094	969 967 546	51,2	

Tabulka č. 5: Mandatorní výdaje k 30. 6. 2022 (mil. Kč)

Mandatorní výdaje	Skutečnost leden-červen 2021	Rozpočet 2022		Skutečnost leden-červen 2022	% plnění	Index 2022/2021	Rozdíl 2022-2021
		schválený	po změnách				
	1	2	3	4	5=4:3	6=4:1	7=4-1
A. Mandatorní výdaje vyplývající ze zákona celkem	461 808	967 776	955 765	492 344	51,5	106,6	30 536
Sociální transfery vč. ochrany zaměstnanců a mandatorních sociálních dotací - v tom:							
Dávky důchodového pojištění (vč. ozbrojených složek)	356 951	754 598	752 438	378 638	50,3	106,1	21 686
Dávky nemocenského pojištění (vč. ozbrojených složek)	267 642	576 990	567 668	285 845	50,4	106,8	18 203
Dávky státní sociální podpory a péčovské péče	28 708	45 042	45 057	25 669	57,0	89,4	-3 039
Ostatní sociální dávky	24 932	59 049	58 749	24 322	41,4	97,6	-610
Podpory v nezaměstnanosti	5 061	11 143	11 027	5 772	52,3	114,1	711
Ochrana zaměstnanců při platební neschopnosti zaměstnavatelů	5 492	8 056	8 056	5 071	62,9	92,3	-421
Mandatorní sociální dotace zaměstnavatelům	87	200	200	76	37,9	87,3	-11
Dávky pomoci v hmotné nouzi a dávky pro osoby se zdrav. post. (MPSV)	4 566	9 700	9 700	5 026	51,8	110,1	460
Příspěvek na péči podle zákona o sociálních službách	4 061	8 621	16 183	8 683	53,7	213,8	4 622
Náhradní výživné pro nezaopatřené dítě (MPSV)	16 401	35 615	35 615	18 101	50,8	110,4	1 699
Státní příspěvek k penzijnímu připojištění	0	181	181	72	39,6	x	72
Platba státu do zdravotního pojištění - VPS	3 723	7 600	7 600	3 818	50,2	102,5	95
Obsluha státního dluhu	63 419	124 826	118 976	71 634	60,2	113,0	8 215
Majetková újma peněžních ústavů	18 616	49 967	45 967	23 000	50,0	123,6	4 384
Příspěvek na podporu stavebního spoření	11	14	14	10	72,3	91,3	-1
Výdaje na volby a příspěvek politickým stranám	4 198	4 300	4 300	4 288	99,7	102,1	89
Příspěvek VPS na pozemkové úpravy - od r. 2022 v kap. MZe	321	1 705	1 705	225	13,2	70,2	-96
Podpora exportu - MF, EGAP, ČEB (bez dorovnaní úrok. rozdílů u vývoz. úvěrů)	700	0	0	0	x	0,0	-700
Dotace státním fondům (pouze správní výdaje SZIF)	0	0	0	0	x	x	0
Soudní a mimosoudní rehabilitace a odškodnění obětem trestné činnosti	950	1 850	1 850	925	50,0	97,4	-25
Jednorázová částka účastníkům národního boje a dalším osobám podle z. č. 261/2001 Sb. a odškodnění podle z. č. 172/2002 Sb. a další odškodnění osob	177	1 150	1 150	889	77,3	502,0	712
Úhrada ztráty z univerzální služby podle z. č. 127/2005 Sb.	204	356	355	193	54,5	95,0	-10
Výdaje podle zákona o majetkovém vyrovnání s církvemi a náboženskými společnostmi - finanční náhrada	0	100	100	0	0,0	x	0
kap. ČTÚ - čisté náklady představující nespravedlivou finanční záležitost držitelů poštovní licence	0	2 310	2 310	0	0,0	x	0
Dotace na obnovitelné zdroje energie	0	0	0	0	x	x	0
	12 537	19 000	19 000	8 724	45,9	69,6	-3 813
B. Ostatní mandatorní výdaje celkem (B/I +B/II)	31 524	65 015	64 989	31 400	48,3	99,6	-124
I. Výdaje vyplývající z jiných právních norem celkem	28	70	70	28	40,5	101,4	0
Státní podpora hypotečního úvěrování	0	0	0	0	x	x	0
Souhrnné pojištění vozidel	28	70	70	28	40,5	101,4	0
II. Výdaje vyplývající ze smluvních závazků celkem	31 496	64 945	64 919	31 372	48,3	99,6	-124
Státní záruky (mimo programu 398080) a negarantované úvěry s.o. Správa železniční dopravní cesty podle z. č. 77/2002 Sb.	0	0	0	0	x	x	0
Výdaje na správu a vedení účtů vládních úvěrů	6	15	15	7	47,8	124,8	1
Transfery mezinárodním organizacím, platby MMF, SB	2 479	4 930	4 904	3 300	67,3	133,1	821
Odvody a příspěvky do rozpočtu EU	29 011	60 000	60 000	28 065	46,8	96,7	-946
MANDATORNÍ VÝDAJE celkem (A + B)	493 331	1 032 791	1 020 754	523 744	51,3	106,2	30 412
Výdaje celkem	977 831	1 893 241	1 894 048	969 968	51,2	99,2	-7 864
Podíl mandatorních výdajů na celkových výdajích státního rozpočtu (v %)	50,45	54,55	53,89	54,00			

Tabulka č. 6: Dopady opatření souvisejících s řešením epidemie COVID-19 na výdaje státního rozpočtu vyčíslené správci kapitol za 1. pololetí roku 2022 (tis. Kč)

Kapitola (kód)	Kapitola (název)	Název programu/věcná náplň opatření/specifikace pomoci či výdaje	Nástroj (kód)	Nástroj (název)	Položka dle druhového členění (kód)	Položka dle druhového členění (název)	Skutečnost 1. pololetí 2022
302	PSP	Dezinfekční prostředky, filtry do dezinfekčních zařízení	000	Bez nástroje	5139	Nákup materiálu jinde nezařazený	30,00
302	PSP	Respirátory	000	Bez nástroje	5133	Léky a zdravotnický materiál	2,00
302	PSP	Dezinfekce jednacích prostor	000	Bez nástroje	5169	Nákup ostatních služeb	66,00
302	PSP	Pořízení dezinfekčního zařízení	000	Bez nástroje	5137	Drobný dlouhodobý hmotný majetek	30,00
303	Senát	Nákup respirátorů a dezinfekce	000	Bez nástroje	5133	Zdravotnický materiál	105,00
303	Senát	Desinfikování prostor	000	Bez nástroje	5169	Nákup ostatních služeb	79,00
304	ÚV ČR	Výdaje související s nákupem ochranných pomůcek a antigenních testů	000	Bez nástroje	5132	Ochranné pomůcky	164,80
304	ÚV ČR	Výdaje související s nákupem dezinfekčních prostředků a hygienických potřeb	000	Bez nástroje	5139	Nákup materiálu	97,20
304	ÚV ČR	Výdaje související s nákupem služeb, zejména dezinfekcí prostor a testováním	000	Bez nástroje	5169	Nákup služeb	63,48
305	BIS	Testy antigenní COVID-19	000	Bez nástroje	5133	Léky a zdravotnický materiál	310,00
306	MZV	Nákup ochranných prostředků (kód účelu 203980003)	000	Bez nástroje	5169	Nákup ostatních služeb	72,60
307	MO	Kázeňské odměny vojákům z povolání za příkladné plnění služebních povinností v rámci ICRT MZ ČR - Integrovaný centrální řídicí tým Ministerstva zdravotnictví ČR. Provoz, zabezpečení a podpora informační linky 1221 a call center. Výpomoc národnímu dispečinku očkování. Příkladné plnění služebních povinností v rámci podpůrného týmu CRT MZ ČR - Centrální řídicí tým Ministerstva zdravotnictví ČR.	000	Bez nástroje	5028	Kázeňské odměny poskytnuté formou peněžitých darů příslušníkům bezpečnostních sborů a vojákům z povolání	23 703,90
307	MO	Zabezpečení realizace opatření proti šíření nákazy COVID - 19 - Nákup potravin pro stravování	000	Bez nástroje	5131	Potraviný	391,23
307	MO	Zabezpečení realizace opatření proti šíření nákazy COVID - 19 - Nákup antigenních testů a zdravotnického materiálu	000	Bez nástroje	5133	Léky a zdravotnický materiál	15 483,48
307	MO	Zabezpečení realizace opatření proti šíření nákazy COVID - 19 - Zajištění stravování a lékařských vyšetření	000	Bez nástroje	5169	Nákup ostatních služeb	60,28
307	MO	Zabezpečení realizace opatření proti šíření nákazy COVID - 19 - Výdaje na testy v souvislosti se služebními cestami	000	Bez nástroje	5173	Cestovné	324,03
307	MO	Zabezpečení realizace opatření proti šíření nákazy COVID - 19 - Výdaje na testy aktivních záloh	000	Bez nástroje	5192	Poskytnuté náhrady	26,21
307	MO	Mimořádné ohodnocení zaměstnanců poskytovatelů lůžkové péče v souvislosti s epidemií COVID - 19 z kapitoly MZdr	000	Bez nástroje	5336	Neinvestiční transfery zřízeným příspěvkovým organizacím	3 058,14
307	MO	COVID Lázně - refundace za nevyužité poukazy z kapitoly 317 MMR	000	Bez nástroje	5336	Neinvestiční transfery zřízeným příspěvkovým organizacím	2 432,00
307	MO	Zabezpečení realizace opatření proti šíření nákazy COVID - 19 prostřednictvím zřízených příspěvkových organizací - zajištění lékařských vyšetření	000	Bez nástroje	5133	Léky a zdravotnický materiál	171,70
308	NBÚ	Nákup antigenních testů	000	Bez nástroje	5133	Léky a zdravotnický materiál	60,98
308	NBÚ	Nákup dezinfekčního gelu na ruce	000	Bez nástroje	5139	Nákup materiálu jinde nezařazený	4,01
312	MF	Antigenní testy	000	Bez nástroje	5133	Léky a zdravotnický materiál	1 001,98
312	MF	Mimořádné úklidové služby za použití dezinfekčních prostředků	000	Bez nástroje	5169	Celoplošná represivní dezinfekce v budovách a mimořádné úklidové práce	303,21
312	MF	Nákup hygienického materiálu	000	Bez nástroje	5139	Nákup materiálu jinde nezařazený	15,33
312	MF	Dezinfekce	000	Bez nástroje	5139	Nákup materiálu jinde nezařazený	3,00
312	MF	Nákup respirátorů FFP2	000	Bez nástroje	5139	Nákup materiálu, jinde nezařazený	3,40
312	MF	Náhrady za DPN	000	Bez nástroje	5424	Náhrady mezd a příspěvky v době nemoci nebo karantény	129,55
313	MPSV	Ošetřovné pro zaměstnance - ČSSZ (odhad - nelze přesně vyčíslit)	000	Bez nástroje	5410	Sociální dávky	540 000,00
313	MPSV	Mimořádný příspěvek zaměstnancům při nařízené karanténě ČSSZ	000	Bez nástroje	5424	Náhrady mezd v době nemoci	6 395,00
313	MPSV	Náhrada mzdy karanténa a nemoci z důvodu COVID - 14 dní placené zaměstnavatelem ČSSZ	000	Bez nástroje	5424	Náhrady mezd v době nemoci	5 772,00
313	MPSV	Ochranné, čistící, dezinfekční a mycí prostředky ÚP ČR	000	Bez nástroje	5132	Ochranné pomůcky	246,62
313	MPSV	Nákup sáčků na použité testy ÚP ČR	000	Bez nástroje	5139	Nákup materiálu jinde nezařazený	2,12
313	MPSV	Přeprava a distribuce ochr. prostředků, úklidové práce ÚP ČR	000	Bez nástroje	5169	Nákup ostatních služeb	79,45
313	MPSV	Testování zaměstnanců ÚP ČR	000	Bez nástroje	5192	Poskytnuté náhrady	54,72
313	MPSV	Příspěvek při nařízené karanténě ÚP ČR	000	Bez nástroje	5424	Náhrady mezd v době nemoci	7 091,66
313	MPSV	Příspěvek při nařízené karanténě OP Z ÚP ČR	104	OP Zaměstnanost 2014+	5424	Náhrady mezd v době nemoci	655,79
313	MPSV	CP na podporu zaměstnanosti Antivirus ÚP ČR	000	Bez nástroje	5212	Neinv. transfery nefin.podnik. subj.- fyzickým osobám	74 617,41
313	MPSV	CP na podporu zaměstnanosti Antivirus ÚP ČR	000	Bez nástroje	5213	Neinvestiční transfery nefin. podnik. subj. - právnickým osobám	1 339 671,09
313	MPSV	CP na podporu zaměstnanosti Antivirus ÚP ČR	000	Bez nástroje	5216	Neinvestiční transfery obecním a krajským nemocnicím - obchodním společnostem	14 562,60
313	MPSV	CP na podporu zaměstnanosti Antivirus ÚP ČR	000	Bez nástroje	5221	Neinvestiční transfery fondacím, ústavům a obecně prospěšným spol.	3 230,34
313	MPSV	CP na podporu zaměstnanosti Antivirus ÚP ČR	000	Bez nástroje	5222	Neinvestiční transfery spolkům	1 749,25
313	MPSV	CP na podporu zaměstnanosti Antivirus ÚP ČR	000	Bez nástroje	5223	Neinv. transfery církvím a náboženským společnostem	2 253,50
313	MPSV	CP na podporu zaměstnanosti Antivirus ÚP ČR	000	Bez nástroje	5229	Ostat.neinv. transfery neziskovým a pod. organizacím	3 333,66
313	MPSV	CP na podporu zaměstnanosti Antivirus ÚP ČR	000	Bez nástroje	5332	Neinvestiční transfery vysokým školám	959,99
313	MPSV	CP na podporu zaměstnanosti Antivirus ÚP ČR	000	Bez nástroje	5333	Neinvestiční transfery školským právnickým osobám zřízeným státem, krajem a obcemi	76,26
313	MPSV	CP na podporu zaměstnanosti Antivirus ÚP ČR	000	Bez nástroje	5334	Neinvestiční transfery veřejným výzkumným institucím	125,34
313	MPSV	CP na podporu zaměstnanosti Antivirus ÚP ČR	000	Bez nástroje	5339	Neinv. transfery cizím příspěvk. org.	819,72
313	MPSV	CP na podporu zaměstnanosti Antivirus ÚP ČR	000	Bez nástroje	5532	Ostatní neinv. transfery do zahraničí	82,61
313	MPSV	Mimořádná okamžitá pomoc ÚP ČR	000	Bez nástroje	5410	Sociální dávky	10 464,28

Tabulka č. 6: Dopady opatření souvisejících s řešením epidemie COVID-19 na výdaje státního rozpočtu vyčíslené správci kapitol za 1. pololetí roku 2022 (tis. Kč)

Kapitola (kód)	Kapitola (název)	Název programu/věcná náplň opatření/specifikace pomoci či výdaje	Nástroj (kód)	Nástroj (název)	Položka dle druhého členění (kód)	Položka dle druhého členění (název)	Skutečnost 1. pololetí 2022
314	MV	tarifní plat, příspěvek za vedení, osobní příspěvek, zvláštní příspěvek, přesčasy, pohotovosti, náhrady platu	000	Bez nástroje	5011	Platy zaměstnanců v pracovním poměru vyjma zaměstnanců na služebních místech	342,55
314	MV	tarifní plat, příspěvek za vedení, osobní příspěvek, zvláštní příspěvek, přesčasy, pohotovosti, náhrady platu	000	Bez nástroje	5012	Platy zaměstnanců bezpečnostních sborů a ozbrojených sil ve služebním poměru	23 285,82
314	MV	povinné pojistné na sociální zabezpečení	000	Bez nástroje	5031	Povinné pojistné na sociální zabezpečení a příspěvek na státní politiku zaměstnanosti	5 749,17
314	MV	povinné pojistné na zdravotní pojištění	000	Bez nástroje	5032	Povinné pojistné na veřejné zdravotní pojištění	2 113,29
314	MV	potraviny, nápoje a stravování pro policisty v průběhu bezpečnostního opatření, strava pro zadržené	000	Bez nástroje	5131	Potraviny	39,79
314	MV	potraviny, nápoje a stravování při rozvozu ochranných prostředků	000	Bez nástroje	5132	Ochranné pomůcky	1 604,74
314	MV	respirátory, sady testovací antigenní, antibakteriální ubrusy, polomasky filtrační, dezinfekční gely	000	Bez nástroje	5133	Léky a zdravotnický materiál	14 864,50
314	MV	stojany dezinfekční bezdotykové, čističky vzduchu a povrchů, chladničky, stroj balicí na potraviny, notebook	000	Bez nástroje	5137	Drobný dlouhodobý hmotný majetek	21,53
314	MV	stojany dezinfekční bezdotykové, čističky vzduchu a povrchů, chladničky, stroj balicí na potraviny, notebooky, Jednorázové menu boxy, plastové přístroje, plastové misky s víkem	000	Bez nástroje	5139	Nákup materiálu jinde nezařazený	1 470,36
314	MV	vyúčtování vodného a stočného Clasic Invest (pronájem prostor)	000	Bez nástroje	5151	Studená voda včetně stočného a úplaty za odvod dešťových vod	0,56
314	MV	vyúčtování tepelné energie Clasic Invest (pronájem prostor)	000	Bez nástroje	5152	Teplo	35,21
314	MV	PHM a CCS karty	000	Bez nástroje	5156	Pohonné hmoty a maziva	2 398,41
314	MV	smluvní poplatky akceptace platebních karet	000	Bez nástroje	5163	Služby peněžních ústavů	25,15
314	MV	Likvidace nebezpečného odpadu - respirátory, roušky, testy, rukavice	000	Bez nástroje	5169	Nákup ostatních služeb	908,29
314	MV	zutečnění cest, rozvoz ochranných púcek a antigenních testů	000	Bez nástroje	5173	Cestovné	48,27
314	MV	zdravotní prohlídky a vyšetření cizinců, tlumočné	000	Bez nástroje	5192	Poskytnuté náhrady	133,41
314	MV	FKSP	000	Bez nástroje	5342	Základní příděl fondu kulturních a sociálních potřeb a sociálnímu fondu obcí a krajů	508,90
314	MV	nemocenská	000	Bez nástroje	5410	Sociální dávky	0,94
314	MV	náhrady mezd v nemoci	000	Bez nástroje	5424	Náhrady mezd a příspěvky v době nemoci nebo karantény	5 530,68
314	MV	stavby	000	Bez nástroje	6121	Stavby	7 645,39
314	MV	pořízení videokonferenčního setu, Gama spektrometr, vysokozdvizné vozíky elektrické	000	Bez nástroje	6122	Stroje, přístroje a zařízení	1 286,29
315	MŽP	dodávka sad ATG testů - Centrální nakupování	000	Bez nástroje	5132	Ochranné pomůcky	481,22
315	MŽP	nákup ochranných pomůcek a antigenních testů	000	Bez nástroje	5139	Nákup materiálu jinde nezařazený	251,88
317	MMR	Podpora lázeňského cestovního ruchu (COVID-Lázně)	000	Bez nástroje	5212	Neinvest. transfery nefinančním podnikatelům - fyz.osobám	752,00
317	MMR	Podpora lázeňského cestovního ruchu (COVID-Lázně)	000	Bez nástroje	5213	Neinvest. transfery nefinančním podnikatelům - práv. osobám	118 584,00
317	MMR	Podpora lázeňského cestovního ruchu (COVID-Lázně)	000	Bez nástroje	5219	Ostatní neinvestiční transfery podnikatelům	4 212,00
317	MMR	Podpora ubytovacích zařízení (COVID-Ubytování)	000	Bez nástroje	5212	Neinvest. transfery nefinančním podnikatelům - fyz.osobám	304,20
317	MMR	Podpora ubytovacích zařízení (COVID-Ubytování)	000	Bez nástroje	5213	Neinvest. transfery nefinančním podnikatelům - práv. osobám	1 693,13
317	MMR	Podpora ubytovacích zařízení (COVID-Ubytování)	000	Bez nástroje	5214	Neinvest. transfery fin. a podobným institucím ve vl. státu	200 000,00
317	MMR	Podpora ubytovacích zařízení (COVID-Ubytování)	000	Bez nástroje	5332	Neinvestiční transfery veřejným vysokým školám	18 182,40
317	MMR	Podpora ubytovacích zařízení (COVID-Ubytování)	000	Bez nástroje	5334	Neinvestiční transfery veřejným výzkumným institucím	2 370,42
317	MMR	Podpora cestovního ruchu (COVID - podpora cestovního ruchu)	000	Bez nástroje	5212	Neinvest. transfery nefinančním podnikatelům - fyz.osobám	40,00
317	MMR	AG testování zaměstnanců MMR v CZZSR, z.s.	000	Bez nástroje	5169	Nákup ostatních služeb	51,78
321	GAČR	COVID - respirátory, roušky, testy	000	Bez nástroje	5133	Léky a zdravotnický materiál	72,00
322	MPO	OŠETŘOVNÉ OSVČ	000	Bez nástroje	5212	Neinvest. transfery nefinančním podnikatelům - fyz.osobám	1 065,46
322	MPO	COVID KULTURA	000	Bez nástroje	5213	Neinvest. transfery nefinančním podnikatelům - práv. osobám	2 733,20
322	MPO	COVID 2022	000	Bez nástroje	5212	Neinvest. transfery nefinančním podnikatelům - fyz.osobám	61 809,81
322	MPO	COVID 2022	000	Bez nástroje	5213	Neinvest. transfery nefinančním podnikatelům - práv. osobám	331 439,58
322	MPO	COVID 2022	000	Bez nástroje	5221	Neinv. transf. fundacím, ústavům a obecně prospěšným společ.	2 520,79
322	MPO	COVID 2022	000	Bez nástroje	5222	Neinvestiční transfery spolkům	2 687,74
322	MPO	COVID 2022	000	Bez nástroje	5223	Neinvestiční transfery církvím a náboženským společnostem	381,25
322	MPO	COVID Nájemné	000	Bez nástroje	5213	Neinvest. transfery nefinančním podnikatelům - práv. osobám	675,00
322	MPO	COVID - Nepokryté náklady	000	Bez nástroje	5213	Neinvest. transfery nefinančním podnikatelům - práv. osobám	3 337,80
322	MPO	COVID - Nepokryté náklady	000	Bez nástroje	5222	Neinvestiční transfery spolkům	91,20
322	MPO	COVID - Nepokryté náklady	000	Bez nástroje	5212	Neinvest. transfery nefinančním podnikatelům - fyz.osobám	49 473,50
322	MPO	COVID - Nepokryté náklady	000	Bez nástroje	5213	Neinvest. transfery nefinančním podnikatelům - práv. osobám	566 229,80
322	MPO	COVID - Nepokryté náklady	000	Bez nástroje	5221	Neinv. transf. fundacím, ústavům a obecně prospěšným společ.	4 491,90
322	MPO	COVID - Nepokryté náklady	000	Bez nástroje	5222	Neinvestiční transfery spolkům	5 464,40
322	MPO	COVID - Nepokryté náklady	000	Bez nástroje	5229	Ostatní neinvestiční transfery neziskovým a podobným osobám	117,00
322	MPO	COVID - Nepokryté náklady	000	Bez nástroje	5332	Neinvestiční transfery veřejným vysokým školám	381,50
322	MPO	Program CZECH RISE UP	000	Bez nástroje	5213	Neinvest. transfery nefinančním podnikatelům - práv. osobám	1 456,78

Tabulka č. 6: Dopady opatření souvisejících s řešením epidemie COVID-19 na výdaje státního rozpočtu vyčíslené správci kapitol za 1. pololetí roku 2022 (tis. Kč)

Kapitola (kód)	Kapitola (název)	Název programu/věcná náplň opatření/specifikace pomoci či výdaje	Nástroj (kód)	Nástroj (název)	Položka dle druhového členění (kód)	Položka dle druhového členění (název)	Skutečnost 1. pololetí 2022
322	MPO	COVID - Adventní trhy	000	Bez nástroje	5212	Neinvest. transfery nefinančním podnikatelům - fyz.osobám	99 809,12
322	MPO	COVID - Adventní trhy	000	Bez nástroje	5213	Neinvest. transfery nefinančním podnikatelům - práv.osobám	34 139,70
322	MPO	COVID - Adventní trhy	000	Bez nástroje	5221	Neinv. transf. fundacím, ústavům a obecně prospěšným společ.	405,04
322	MPO	COVID - Adventní trhy	000	Bez nástroje	5222	Neinvestiční transfery spolkům	1 185,46
322	MPO	COVID - Adventní trhy	000	Bez nástroje	5223	Neinvestiční transfery církvím a náboženským společnostem	77,00
322	MPO	COVID - Adventní trhy	000	Bez nástroje	5321	Neinvestiční transfery obcím	25,36
322	MPO	COVID - Technologie OP PIK	102	OP PIK	6313	Invest. transfery nefinančním podnikatelům-právníckým osobám	13 163,00
322	MPO	COVID - INOVAČNÍ VOUCHERY OP PIK	102	OP PIK	5213	Neinvest. transfery nefinančním podnikatelům - práv.osobám	1 686,00
322	MPO	KOMUNIKAČNÍ KAMPAŇ - podpora opatření COVID je v roce 2022 směřována na provoz linky 1212.	000	Bez nástroje	5169	Nákup ostatních služeb	4 219,00
327	MD	COVID-BUS - nepravidelná doprava; podpora podnikatelů provozujících zájezdovou autobusovou dopravu	000	Bez nástroje	5212	Neinvestiční transfery nefinančním podnikatelům - fyzickým osobám	55 066,29
327	MD	COVID-BUS - nepravidelná doprava; podpora podnikatelů provozujících zájezdovou autobusovou dopravu	000	Bez nástroje	5213	Neinvestiční transfery nefinančním podnikatelům - právníckým osobám	136 455,43
327	MD	COVID-BUS - nepravidelná doprava; podpora podnikatelů provozujících zájezdovou autobusovou dopravu	000	Bez nástroje	5221	Neinvestiční transfery fundacím, ústavům a obecně prospěšným společnostem	40,99
327	MD	COVID-BUS - nepravidelná doprava; podpora podnikatelů provozujících zájezdovou autobusovou dopravu	000	Bez nástroje	5222	Neinvestiční transfery spolkům	89,91
327	MD	COVID-BUS - nepravidelná doprava; podpora podnikatelů provozujících zájezdovou autobusovou dopravu	000	Bez nástroje	5321	Neinvestiční transfery obcím	91,10
328	ČTÚ	Nákup ochranných pomůcek a antigenních testů	000	Bez nástroje	5132	Ochranné pomůcky	252,66
329	Mze	Náhrady mezd v době nemoci	000	Bez nástroje	5424	Náhrady mezd v době nemoci	5 099,64
329	Mze	Nákup antigenních testovacích sad	000	Bez nástroje	5139	Nákup materiálů jinde nezařazený	167,59
333	MŠMT	Fond solidarity - antigenní screening testy	049	Fond solidarity	5133	Léky a zdravotnický materiál	224 911,73
333	MŠMT	Národní plán obnovy	170	Národní plán obnovy	5321	Neinvestiční transfery obcím	174 004,18
333	MŠMT	Národní plán obnovy	170	Národní plán obnovy	5323	Neinvestiční transfery krajům	1 571 476,15
333	MŠMT	Národní plán obnovy	170	Národní plán obnovy	5336	Neinvestiční transfery zřízeným příspěvkovým organizacím	50 000,00
333	MŠMT	Ostatní výdaje	000	Bez nástroje	5133	Léky a zdravotnický materiál	437,35
333	MŠMT	Antigenní testy (účel: 213980054)	000	Bez nástroje	5133	Léky a zdravotnický materiál	158 145,27
333	MŠMT	PCR testy - testování dětí a žáků v ZŠ, SŠ a konzervatořích (účel: 213980054)	000	Bez nástroje	5321	Neinvestiční transfery obcím	11 037,80
333	MŠMT	PCR testy - testování dětí a žáků v ZŠ, SŠ a konzervatořích (účel: 213980054)	000	Bez nástroje	5323	Neinvestiční transfery krajům	18 746,60
334	MK	Kulturní aktivity-Výdaje spojené s epidemií COVID-19 (zvýšená podpora v sektoru kultury)	000	Bez nástroje	5212	Neinvestiční transfery fyzickým osobám	291,00
334	MK	Kulturní aktivity-Výdaje spojené s epidemií COVID-19 (zvýšená podpora v sektoru kultury)	000	Bez nástroje	5213	Neinvestiční transfery právníckým osobám	11 649,00
334	MK	Kulturní aktivity-Výdaje spojené s epidemií COVID-19 (zvýšená podpora v sektoru kultury)	000	Bez nástroje	5221	Neinvestiční transfery obecně prospěšným společnostem	11 560,00
334	MK	Kulturní aktivity-Výdaje spojené s epidemií COVID-19 (zvýšená podpora v sektoru kultury)	000	Bez nástroje	5222	Neinvestiční transfery občanským sdružením	39 086,66
334	MK	Kulturní aktivity-Výdaje spojené s epidemií COVID-19 (zvýšená podpora v sektoru kultury)	000	Bez nástroje	5321	Neinvestiční transfery obcím	2 915,00
334	MK	Kulturní aktivity-Výdaje spojené s epidemií COVID-19 (zvýšená podpora v sektoru kultury)	000	Bez nástroje	5323	Neinvestiční transfery krajům	1 100,00
334	MK	Kulturní aktivity-Výdaje spojené s epidemií COVID-19 (zvýšená podpora v sektoru kultury)	000	Bez nástroje	5332	neinvestiční transfery vysokým školám	1 400,00
334	MK	Kulturní aktivity - Výdaje spojené s epidemií COVID-19 (některá opatření k minimalizaci dopadů na sektor kultury)	000	Bez nástroje	5212	Neinvestiční transfery fyzickým osobám	40,00
334	MK	Kulturní aktivity - Výdaje spojené s epidemií COVID-19 (některá opatření k minimalizaci dopadů na sektor kultury)	000	Bez nástroje	5221	Neinvestiční transfery obecně prospěšným společnostem	290,00
334	MK	Kulturní aktivity - Výdaje spojené s epidemií COVID-19 (některá opatření k minimalizaci dopadů na sektor kultury)	000	Bez nástroje	5222	Neinvestiční transfery občanským sdružením	55,00
334	MK	134V151 Podpora reprodukce majetku státních kultur. zařízení	000	Bez nástroje	5336	Neinvestiční transfery zřízeným příspěvkovým organizacím	230,86
334	MK	134V151 Podpora reprodukce majetku státních kultur. zařízení	000	Bez nástroje	6351	Investiční transfery zřízeným příspěvkovým a podobným organizacím	1 422,14
334	MK	Nákup antigenních testů	000	Bez nástroje	5139	Nákup materiálů jinde nezařazený	80,75
335	MZdr	Na zajištění nákupu nástrojů k realizaci komunikační kampaně	000	Bez nástroje	5169	Nákup ostatních služeb	12 884,77
335	MZdr	Prostředky v rámci titulu Covid 19 - Lázně o podpoře lázeňského cestovního ruchu byly určeny pro příjemce Léčebné	000	Bez nástroje	5331	Neinvestiční příspěvky zřízeným PO	8 932,00
335	MZdr	Prostředky v rámci titulu Covid 19 - Lázně o podpoře lázeňského cestovního ruchu byly určeny pro příjemce Nemocnice	000	Bez nástroje	5331	Neinvestiční příspěvky zřízeným PO	336,00
335	MZdr	Chytrá karanténa	000	Bez nástroje	5162	Služby elektronických komunikací	23 894,98
335	MZdr	Chytrá karanténa	000	Bez nástroje	5168	Zpracování dat a služby související s inf. a komun. technologiemi	185 459,67
335	MZdr	Chytrá karanténa	000	Bez nástroje	5169	Nákup ostatních služeb	21,07
335	MZdr	Chytrá karanténa	000	Bez nástroje	5191	Zaplacené sankce a odstupné	84,97
335	MZdr	Očkovací látky - COVID	000	Bez nástroje	5133	Léky a zdravotnický materiál	5 693 549,30
335	MZdr	Očkovací látky - COVID	000	Bez nástroje	5142	Kursově rozdíly ve výdajích	-1 071,12
335	MZdr	Očkovací látky - COVID	000	Bez nástroje	5169	Nákup ostatních služeb	967,95
335	MZdr	Ochrana zdraví - Covid 19	000	Bez nástroje	5142	Kursově rozdíly ve výdajích	24,11
335	MZdr	Ochrana zdraví - Covid 19	000	Bez nástroje	5166	Konzultační, poradenské a právní s	10,59
335	MZdr	Ochrana zdraví - Covid 19	000	Bez nástroje	5169	Nákup ostatních služeb	4 144,28
335	MZdr	ÚZIS - odesílání očkovacích a testovacích SMS	000	Bez nástroje	5162	Služby elektronických komunikací	19 941,48
335	MZdr	ÚZIS - podpora informačních systémů	000	Bez nástroje	5168	Zpracování dat a služby související s IKT	18 451,74
335	MZdr	ÚZIS - Nákup ostatních služeb	000	Bez nástroje	5169	Nákup ostatních služeb	3 133,39
335	MZdr	ÚZIS - nákup HW a SW pro KHS a MZ	000	Bez nástroje	5172	Podlimitní programové vybavení	26 833,85
335	MZdr	ÚZIS - Drobný dlouh hmotný majetek	000	Bez nástroje	5137	Drobný dlouh hmotný majetek	1 226,63

Tabulka č. 6: Dopady opatření souvisejících s řešením epidemie COVID-19 na výdaje státního rozpočtu vyčíslené správci kapitol za 1. pololetí roku 2022 (tis. Kč)

Kapitola (kód)	Kapitola (název)	Název programu/věcná náplň opatření/specifikace pomoci či výdaje	Nástroj (kód)	Nástroj (název)	Položka dle druhového členění (kód)	Položka dle druhového členění (název)	Skutečnost 1. pololetí 2022
336	MS	Platové prostředky	000	Bez nástroje	5011	Platy zaměstnanců v pracovním poměru vyjma zaměstnanců na služebních místech	88,50
336	MS	Povinné odvody - sociální pojištění	000	Bez nástroje	5031	Povinné pojistné na sociální zabezpečení a příspěvek na státní politiku nezaměstnanosti	16,12
336	MS	Povinné odvody - zdravotní pojištění	000	Bez nástroje	5032	Povinné pojistné na veřejné zdravotní pojištění	5,85
336	MS	Nákup antigenních testů, respirátorů a roušek	000	Bez nástroje	5133	Léky a zdravotnický materiál	4 077,24
336	MS	Nákup dezinfekce, sáčků na použité testy, dezinfekční gely a spreje, rukavice	000	Bez nástroje	5139	Nákup materiálů jinde nezařazený	365,96
336	MS	Dezinfekce vybraných prostor budov a místností	000	Bez nástroje	5169	Nákup ostatních služeb	55,86
336	MS	Program prevence negativních dopadů psychické a fyzické zátěže pro pracovníky ve zdravotnictví v důsledku COVID-19	000	Bez nástroje	5169	Nákup ostatních služeb	392,00
346	ČÚZK	Nákup antigenních testů	000	Bez nástroje	5132	Léky a zdravotnický materiál	1 032,00
348	ČBÚ	nákup zdravotnického materiálu - antigenní testy	000	Bez nástroje	5133	Léky a zdravotnický materiál	75,63
349	ERÚ	antigenní testy	000	Bez nástroje	5133	Léky a zdravotnický materiál	61 592,00
349	ERÚ	papírové utěrky	000	Bez nástroje	5139	Nákup materiálů jinde nezařazený	13 532,64
355	ÚSTR	USB tokeny "TokenMe" pro vytváření elektronických podpisů	000	Bez nástroje	5137	Drobný dlouhodobý hmotný majetek	7,81
355	ÚSTR	Antigenní testy	000	Bez nástroje	5139	Nákup materiálů jinde nezařazený	13,18
355	ÚSTR	Náhrady mezd v době nemoci	000	Bez nástroje	5424	Náhrady mezd a příspěvky v době nemoci nebo karantény	279,41
358	ÚS	testovací sady antigenních testů COVID 19	000	Bez nástroje	5133	Léky a zdravotnický materiál	26,37
358	ÚS	sáčky se zipem	000	Bez nástroje	5139	Nákup materiálů jinde nezařazený	1,69
358	ÚS	mimořádný příspěvek v době karantény	000	Bez nástroje	5424	Náhrady mezd v době nemoci	33,58
361	AV ČR	OSS - testování zaměstnanců z rozpočtu Kanceláře AV ČR	000	Bez nástroje	5169	Nákup ostatních služeb	112,00
361	AV ČR	OSS - testování zaměstnanců z rozpočtu Kanceláře AV ČR	000	Bez nástroje	5192	Poskytnuté náhrady	0,81
362	NSA	Covid sport - PROGRAM COVID - SPORT (203980039)	000	Bez nástroje	5222	Neinvestiční transfery spolkům	911,07
362	NSA	Covid sport - COVID 19 - restart sportu (203980073)	000	Bez nástroje	5222	Neinvestiční transfery spolkům	28 753,37
362	NSA	NSA - antigenní testy	000	Bez nástroje	5133	Léky a zdravotnický materiál	13,18
372	RRTV	náklady při home-office - opotřebení	000	Bez nástroje	5909	Ostatní neinvestiční výdaje jinde nezařazené	2,00
372	RRTV	náklady při home-office - internet	000	Bez nástroje	5162	Služby elektronických komunikací	3,65
372	RRTV	pořízení antigenních testů	000	Bez nástroje	5139	Nákup materiálů jinde nezařazený	6,59
374	SSHR	účel 203980024 - Výdaje na pořízení státních hmotných rezerv dle UV č. 549/2020 osobní ochranné prostředky a	000	Bez nástroje	5138	Nákup zboží za účelem dalšího prodeje	2 274,80
374	SSHR	účel 203980061 - Výdaje spojené s epidemií COVID 19 (pořízení a ochraňování pohotovostních zásob - nemocničních	000	Bez nástroje	5138	Nákup zboží za účelem dalšího prodeje	245,79
374	SSHR	účel 203980072 - Výdaje spojené s epidemií COVID 19 (pořízení a ochraňování SHR) UV č. 808/2020	000	Bez nástroje	5138	Nákup zboží za účelem dalšího prodeje	23 756,44
374	SSHR	Pořízení 5 000 ks antigenních testů - SSHR" - VZ 22-7.1. DNS - Antigenní testy pro úřady	000	Bez nástroje	5139	Nákup materiálů jinde nezařazený	82,40
374	SSHR	Poštovné	000	Bez nástroje	5161	Poštovní služby	0,12
374	SSHR	Ostatní služby (ochraňování, celní a deklarační služby...)	000	Bez nástroje	5169	Nákup ostatních služeb	1 554,05
374	SSHR	Cestovné	000	Bez nástroje	5173	Cestovné	3,36
374	SSHR	Výdaje na platy zaměstnanců v pracovním poměru - Výdaje na pohotovosti, práci přesčas	000	Bez nástroje	5011	Platy zaměstnanců v pracovním poměru vyjma zaměstnanců na služebních místech	436,88
374	SSHR	Výdaje na platy zaměstnanců ve služebním poměru - Výdaje na pohotovosti, práci přesčas	000	Bez nástroje	5013	Platy zaměstnanců na služebních místech podle zákona o státní službě	172,45
374	SSHR	Výdaje na sociální pojištění za zaměstnavatele z vyplacených nákladů na pohotovosti, práci přesčas	000	Bez nástroje	5031	Povinné pojistné na sociální zabezpečení a příspěvek na státní politiku zaměstnanosti	151,11
374	SSHR	Výdaje na zdravotní pojištění za zaměstnavatele z vyplacených nákladů na pohotovosti, práci přesčas	000	Bez nástroje	5032	Povinné pojistné na veřejné zdravotní pojištění	54,84
375	SÚJB	Antigenní testy	000	Bez nástroje	5132	Ochranné pomůcky	49,44
376	GIBS	Nákup respirátorů	000	Bez nástroje	5132	Léky a zdravotnický materiál	31,46
376	GIBS	Nákup antigenních testů	000	Bez nástroje	5132	Léky a zdravotnický materiál	72,51
377	TA ČR	Programu na podporu aplikovaného společenskovedního a humanitního výzkumu, experimentálního vývoje a inovací	000	Bez nástroje	5213	Neinvestiční transfery příspěvkovým organizacím	3 629,81
377	TA ČR	Programu na podporu aplikovaného společenskovedního a humanitního výzkumu, experimentálního vývoje a inovací	000	Bez nástroje	5221	Neinvestiční transfery obecně prospěšným organizacím	2 783,88
377	TA ČR	Programu na podporu aplikovaného společenskovedního a humanitního výzkumu, experimentálního vývoje a inovací	000	Bez nástroje	5332	Neinvestiční transfery vysokým školám	17 362,62
377	TA ČR	Programu na podporu aplikovaného společenskovedního a humanitního výzkumu, experimentálního vývoje a inovací	000	Bez nástroje	5334	Neinvestiční transfery veřejným výzkumným institucím	3 792,46
377	TA ČR	Programu na podporu aplikovaného společenskovedního a humanitního výzkumu, experimentálního vývoje a inovací	000	Bez nástroje	5339	Neinvestiční transfery příspěvkovým organizacím	2 813,47
377	TA ČR	Nákup ochranných pomůcek	000	Bez nástroje	5139	Nákup materiálů jinde nezařazený	10,22
377	TA ČR	Antigenní testy	000	Bez nástroje	5133	Léky a zdravotnický materiál	29,66
378	NÚKIB	Nákup antigenních testů COVID-19 pro samotestování zaměstnanců	000	Bez nástroje	5133	Léky a zdravotnický materiál	99,00
378	NÚKIB	COVID testy zaměstnanců externí	000	Bez nástroje	5169	Nákup ostatních služeb	1,00
381	NKÚ	Nákup testů	000	Bez nástroje	5133	Léky a zdravotnický materiál	103,82
398	VPS	Zvýšení platby státu za státního pojištěnce	000	Bez nástroje	5314	Neinvestiční transfery fondům sociálního a veřejného zdravotního pojištění	32 776 042,50
301-398	SR celkem						45 086 431,88

Tabulka č. 7: Dopady válečného konfliktu na Ukrajině na výdaje státního rozpočtu vyčíslené správci kapitol v 1. pololetí 2022 (tis. Kč)

Kapitola (3místný kód)	Kapitola krátký název	Specifikace pomoci	Položka rozpočtové skladby (4místný kód)	Položka rozpočtové skladby (název)	Nástroj (3místný kód)	Nástroj (název)	Skutečnost
302	PSP	Drobné léky pro ubytované uprchlíky v provozně-účelových zařízeních Poslanecké sněmovny	5133	Léky a zdravotnický materiál	000	Bez nástroje	1,0
302	PSP	Pracovní oblečení pro personál provozně-účelového zařízení Poslanecké sněmovny z důvodu ubytovaných uprchlíků	5134	Prádlo, oděv, obuv s výjimkou ochranných pomůcek	000	Bez nástroje	1,0
302	PSP	Drogerie, hygienické potřeby, hotelová obuv, termosky, hry pro ubytované uprchlíky v provozně-účelových zařízeních	5139	Nákup materiálu jinde nezařazený	000	Bez nástroje	49,0
302	PSP	Stravování ubytovaných uprchlíků v provozně-účelových zařízeních Poslanecké sněmovny	5139	Nákup materiálu jinde nezařazený	000	Bez nástroje	130,0
302	PSP	Elektrická energie v provozně-účelových zařízeních Poslanecké sněmovny z důvodu ubytovaných válečných uprchlíků	5154	Elektrická energie	000	Bez nástroje	494,0
302	PSP	Vodné v provozně-účelovém zařízení Poslanecké sněmovny z důvodu ubytovaných válečných uprchlíků	5151	Studená voda	000	Bez nástroje	18,0
302	PSP	Praní prádla v provozně-účelových zařízeních Poslanecké sněmovny z důvodu ubytovaných válečných uprchlíků	5169	Nákup ostatních služeb	000	Bez nástroje	43,0
302	PSP	Platy zaměstnanců provozně-účelových zařízení Poslanecké sněmovny z důvodu ubytovaných válečných uprchlíků	5011	Platy zaměstnanců v pracovním poměru	000	Bez nástroje	1 905,0
302	PSP	Povinné pojistné na sociální zabezpečení - provozně-účelová zařízení Poslanecké sněmovny z důvodu ubytovaných válečných uprchlíků	5031	Povinné pojistné na sociální zabezpečení	000	Bez nástroje	485,0
302	PSP	Povinné pojistné na veřejné zdravotní pojištění - provozně-účelová zařízení Poslanecké sněmovny	5032	Povinné pojistné na veřejné zdravotní pojištění	000	Bez nástroje	181,0
302	PSP	Ostatní osobní výdaje - personální výpomoc v provozně-účelových zařízeních Poslanecké sněmovny z důvodu ubytování	5021	Ostatní osobní výdaje	000	Bez nástroje	76,0
302	PSP	Základní příděl FKPS	5342	Základní příděl FKSP	000	Bez nástroje	36,0
302	PSP	Oprava dveří v provozně-účelovém zařízení Poslanecké sněmovny	5171	Opravy a udržování	000	Bez nástroje	3,0
306	MZV	Příspěvek do Evropského mírového nástroje (EPF)	5512	Neinvestiční transfery nadnárodním orgánů	000	Bez nástroje	19 579,0
306	MZV	Humanitární pomoc pro Ukrajinu poskytnutá MZV	5531	Peněžní dary do zahraničí	000	Bez nástroje	73 861,2
306	MZV	Výdaje MZV spojené se zřízením konzulárních jednateleství ČR v Košicích, Přemyšlu a Užhorodu, evakuace ZÚ Kyjev, GK Lvov,	5171	Cestovné	000	Bez nástroje	1 751,8
306	MZV	Odpuštění nájemného Velvyslancetví Ukrajiny v Praze - dopad do výnosů SPO DS, resp. příjmu SR	5331	Neinvestiční příspěvky zřízeným příspěvkovým organizacím	000	Bez nástroje	1 018,5
306	MZV	Náklady DS v souvislosti s předáním SARS Harrachov do správy MV dle příslušného UV	5331	Neinvestiční příspěvky zřízeným příspěvkovým organizacím	000	Bez nástroje	51,0
306	MZV	Ztráta příjmu DS z ubytování v SARS Harrachov	5331	Neinvestiční příspěvky zřízeným příspěvkovým organizacím	000	Bez nástroje	46,6
306	MZV	Ubytování uprchlíků z Ukrajiny poskytnuté SPO Zámek Štířín	5331	Neinvestiční příspěvky zřízeným příspěvkovým organizacím	000	Bez nástroje	636,8
306	MZV	Ubytování uprchlíků z Ukrajiny poskytnuté SPO Česká centra	5331	Neinvestiční příspěvky zřízeným příspěvkovým organizacím	000	Bez nástroje	10,0
306	MZV	Mimořádné odměny MS na ČC Kyjev v souvislosti s evakuací (SPO Česká centra)	5331	Neinvestiční příspěvky zřízeným příspěvkovým organizacím	000	Bez nástroje	258,0
306	MZV	Výdaje spojené s evakuací ČC Moskva v souvislosti s evakuací (SPO Česká centra)	5331	Neinvestiční příspěvky zřízeným příspěvkovým organizacím	000	Bez nástroje	49,0
306	MZV	Uzavření Českého domu v Moskvě od 1. března 2022 - dopad do výnosů SPO Česká centra	5331	Neinvestiční příspěvky zřízeným příspěvkovým organizacím	000	Bez nástroje	29 303,0
307	MO	Příplatky za práci v sobotu a v neděli, za noční práci, za práci ve svátek a odměny za mimořádné plnění pracovních úkolů v souvislosti s nakládáním materiálu a zabezpečením přepravy darů na Ukrajinu.	5011	Platy zaměstnanců v pracovním poměru vyjma zaměstnanců na služebních místech	000	Bez nástroje	221,3
307	MO	Příplatek za služební pohotovost v souvislosti s nakládáním materiálu a přepravou darů na Ukrajinu.	5012	Platy zaměstnanců bezpečnostních sborů a ozbrojených sil ve služebním poměru	000	Bez nástroje	156,0
307	MO	Odměny podle ustanovení § 52 odst. 2 písm. c) zákona č. 221/1999 Sb., o vojácích z povolání, za splnění mimořádných a zvlášť významných služebních úkolů v souvislosti s nakládáním materiálu a zabezpečením přepravy darů na Ukrajinu.	5028	Kázeňské odměny poskytnuté formou peněžitých darů - vojákům z povolání	000	Bez nástroje	685,0
307	MO	Nasazení vojáků z povolání na Slovensku v rámci Úkolového uskupení ACR enhanced Vigilance Activities Battle Group SVK (eVA BG SVK), resp. NATO Multinational Battlegroup in Slovakia (NATO MN BG SVK).	5029	Ostatní platby za provedenou práci jinde nezařazené - příplatek za službu v zahraničí	000	Bez nástroje	20 424,0
307	MO	Zákonné pojistné odvody ve vztahu k prostředkům na platy	5031	Povinné pojistné na sociální zabezpečení a příspěvek na státní politiku zaměstnanosti	000	Bez nástroje	82,4
307	MO	Zákonné pojistné odvody ve vztahu k prostředkům na platy	5032	Povinné pojistné na veřejné zdravotní pojištění	000	Bez nástroje	29,9
307	MO	Nákup potravin na vojenské scvičení	5131	Potraviny	000	Bez nástroje	31,6
307	MO	Ochranné a pracovní pomůcky	5132	Ochranné pomůcky	000	Bez nástroje	8,2
307	MO	Léky, očkovací látky a zdravotnický materiál	5133	Léky a zdravotnický materiál	000	Bez nástroje	279,3
307	MO	Nákup dlouhodobého majetku	5137	Drobný dlouhodobý majetek	000	Bez nástroje	668,0
307	MO	Nákup materiálu - např. akumulátorů a baterií, vybavení pro uchování a zpracování potravin, plyny a chemické výrobky atd.	5139	Nákup materiálu	000	Bez nástroje	612,8
307	MO	Nákup pohonných hmot a maziv	5156	Pohonné hmoty a maziva	000	Bez nástroje	57,7
307	MO	Telekomunikační služby	5162	Služby komunikací	000	Bez nástroje	47,7
307	MO	Služby peněžních ústavů	5163	Služby peněžních ústavů	000	Bez nástroje	0,5
307	MO	Pronájem nemovitostí	5164	Nájemné	000	Bez nástroje	1 649,0
307	MO	Nákup ostatních služeb - např. služby železniční mezinárodní dopravy	5169	Nákup ostatních služeb	000	Bez nástroje	46 961,1
307	MO	Opravy a udržování osobních silničních automobilů	5171	Opravy a udržování	000	Bez nástroje	26,9
307	MO	Cestovné	5173	Cestovné	000	Bez nástroje	2 046,5
307	MO	Ostatní nákupy jinde nezařazené	5179	Ostatní nákupy jinde nezařazené	000	Bez nástroje	9,7
307	MO	Výdaje na věcné dary - předměty upomínkové, pamětní a sbírkové	5194	Výdaje na věcné dary	000	Bez nástroje	2,0
307	MO	Neinvestiční příspěvky p.o - ÚVN Praha	5331	Neinvestiční příspěvky příspěvkovým organizacím	000	Bez nástroje	144,4
312	MF	Platy zaměstnanců v pracovním poměru	5011	Platy zaměstnanců v pracovním poměru vyjma zaměstnanců na služebních místech	000	Bez nástroje	5 314,2
312	MF	Ostatní osobní výdaje	5021	Ostatní osobní výdaje	000	Bez nástroje	12,0
312	MF	Povinné pojistné na sociální zabezpečení a příspěvek na státní politiku zaměstnanosti	5031	Povinné pojistné na sociální zabezpečení a příspěvek na státní politiku zaměstnanosti	000	Bez nástroje	1 296,1
312	MF	Povinné pojistné na sociální zabezpečení a příspěvek na státní politiku zaměstnanosti	5032	Povinné pojistné na sociální zabezpečení a příspěvek na státní politiku zaměstnanosti	000	Bez nástroje	470,4
312	MF	Vyslání 4 zaměstnanců Celní správy ČR z důvodu zajištění opatření vnější hranice EU, a to na základě žádosti Finanční správy Slovenska	5173	Cestovné	000	Bez nástroje	63,0
312	MF	Stravenkový paušál	5179	Ostatní nákupy jinde nezařazené	000	Bez nástroje	7,6
312	MF	Zprovoznění bytů k ubytování občanů z Ukrajiny	5199	Ostatní výdaje související s neinv. nákupy	000	Bez nástroje	6,4
312	MF	Výdaje související s provozem ubytovacích zařízení, které byly předány k bezplatnému užívání	5349	Ostatní převody vlastním fondům	000	Bez nástroje	60,6
312	MF	Náhrady mezd a příspěvek v době nemoci	5424	Náhrady mezd a příspěvky v době	000	Bez nástroje	12,8

Tabulka č. 7: Dopady válečného konfliktu na Ukrajině na výdaje státního rozpočtu vyčíslené správci kapitol v 1. pololetí 2022 (tis. Kč)

Kapitola (3místný kód)	Kapitola krátký název	Specifikace pomoci	Položka rozpočtové skladby (4místný kód)	Položka rozpočtové skladby (název)	Nástroj (3místný kód)	Nástroj (název)	Skutečnost
312	MF	Potraviny určené pro uprchlíky ubytované v určených objektech	5131	Potraviny	000	Bez nástroje	1 214,3
312	MF	Výdaje související s provozem ubytovacích zařízení , které byly předány k bezplatnému užívání	5132	Ochranné pomůcky	000	Bez nástroje	0,1
312	MF	Zdravotnický materiál - léky pro uprchlíky z Ukrajiny	5133	Léky a zdravotnický materiál	000	Bez nástroje	25,6
312	MF	Výdaje související s provozem ubytovacích zařízení , které byly předány k bezplatnému užívání	5137	Drobný dlouhodobý hmotný majetek	000	Bez nástroje	341,7
312	MF	Zprovoznění bytů k ubytování občanů z Ukrajiny	5137	Drobný dlouhodobý hmotný majetek	000	Bez nástroje	10,1
312	MF	Zprovoznění bytů k ubytování občanů z Ukrajiny	5139	Nákup materiálu j.n.	000	Bez nástroje	56,0
312	MF	Výdaje související s provozem ubytovacích zařízení , které byly předány k bezplatnému užívání	5139	Nákup materiálu j.n.	000	Bez nástroje	153,3
312	MF	Výdaje související s provozem ubytovacích zařízení , které byly předány k bezplatnému užívání	5151	Studená voda včetně stočného a úplaty za odvod dešťových vod	000	Bez nástroje	169,6
312	MF	Výdaje související s provozem ubytovacích zařízení , které byly předány k bezplatnému užívání	5151	Studená voda	000	Bez nástroje	19,2
312	MF	Výdaje související s provozem ubytovacích zařízení , které byly předány k bezplatnému užívání	5153	Plyn	000	Bez nástroje	33,3
312	MF	Výdaje související s provozem ubytovacích zařízení , které byly předány k bezplatnému užívání	5153	Plyn	000	Bez nástroje	70,9
312	MF	Výdaje související s provozem ubytovacích zařízení , které byly předány k bezplatnému užívání	5154	Elektrická energie	000	Bez nástroje	429,8
312	MF	Výdaje související s provozem ubytovacích zařízení , které byly předány k bezplatnému užívání	5154	Elektrická energie	000	Bez nástroje	43,2
312	MF	Výdaje související s provozem ubytovacích zařízení , které byly předány k bezplatnému užívání	5156	PHM	000	Bez nástroje	12,7
312	MF	Výdaje související s provozem ubytovacích zařízení , které byly předány k bezplatnému užívání	5159	Nákup ostatních paliv a energie	000	Bez nástroje	288,5
312	MF	Výdaje související s provozem ubytovacích zařízení , které byly předány k bezplatnému užívání	5161	Poštovní služby	000	Bez nástroje	2,6
312	MF	Výdaje související s provozem ubytovacích zařízení , které byly předány k bezplatnému užívání	5162	Služby elektronických komunikací	000	Bez nástroje	26,5
312	MF	Výdaje související s provozem ubytovacích zařízení , které byly předány k bezplatnému užívání	5163	Služby peněžních ústavů	000	Bez nástroje	38,9
312	MF	Výdaje související s provozem ubytovacích zařízení , které byly předány k bezplatnému užívání	5168	Zpracování dat a služby související s informačními a komunikačními technologiemi	000	Bez nástroje	12,0
312	MF	Výdaje související s provozem ubytovacích zařízení , které byly předány k bezplatnému užívání	5169	Nákup ostatních služeb	000	Bez nástroje	168,4
312	MF	Výdaje související s provozem ubytovacích zařízení , které byly předány k bezplatnému užívání	5169	Nákup ostatních služeb	000	Bez nástroje	39,9
312	MF	Výdaje související s provozem ubytovacích zařízení , které byly předány k bezplatnému užívání	5171	Opravy a udržování	000	Bez nástroje	365,4
312	MF	Výdaje související s provozem ubytovacích zařízení , které byly předány k bezplatnému užívání	5171	Opravy a udržování	000	Bez nástroje	29,7
313	MPSV	Výpomoc zaměstnanců ČSSZ Úřadu práce v KACPU - zákon č. 234/2014 Sb. a zákon č. 262/2006 Sb.	5011, 5013	Platy zaměstnanců	000	Bez nástroje	1 621,0
313	MPSV	Výpomoc zaměstnanců ČSSZ Úřadu práce v KACPU - zákon č. 234/2014 Sb. a zákon č. 262/2006 Sb.	5031	Povinné pojistné na sociální zabezpečení	000	Bez nástroje	402,0
313	MPSV	Výpomoc zaměstnanců ČSSZ Úřadu práce v KACPU - zákon č. 234/2014 Sb. a zákon č. 262/2006 Sb.	5032	Povinné pojistné na veřejné zdravotní pojištění	000	Bez nástroje	146,0
313	MPSV	Výpomoc zaměstnanců ČSSZ Úřadu práce v KACPU - zákon č. 234/2014 Sb. a zákon č. 262/2006 Sb.	5342	Základní příděli fondu kulturních a sociálních potřeb a sociálního fondu obcí a krajů	000	Bez nástroje	33,0
313	MPSV	Výpomoc zaměstnanců ČSSZ Úřadu práce v KACPU	5173	Cestovné	000	Bez nástroje	65,8
313	MPSV	DHDM - nákup 10 ks modemů wifi ČSSZ	5137	Drobný dlouhodobý hmotný majetek	000	Bez nástroje	19,7
313	MPSV	Datové služby pro ubytované uprchlíky ČSSZ	5162	Služby elektronických komunikací	000	Bez nástroje	43,1
313	MPSV	Výdaje za úklid za ubytované uprchlíky ČSSZ	5169	Nákup ostatních služeb	000	Bez nástroje	108,2
313	MPSV	Vodné a stočné za ubytované uprchlíky ČSSZ	5151	Studená voda	000	Bez nástroje	40,7
313	MPSV	Výdaje za plyn za ubytované uprchlíky ČSSZ	5153	Plyn	000	Bez nástroje	134,6
313	MPSV	Výdaje za elektrickou energii za ubytované uprchlíky ČSSZ	5154	Elektrická energie	000	Bez nástroje	56,8
313	MPSV	Mimořádná okamžitá pomoc -újma na zdraví - UA od 1.3.-20.3.2022 ÚP ČR	5410	Sociální dávky	000	Bez nástroje	269 170,7
313	MPSV	Humanitární dávka (od 21. 3. 2022) ÚP ČR	5410	Sociální dávky	000	Bez nástroje	4 339 272,5
313	MPSV	Příspěvek pro solidární domácnost ÚP ČR	5499	Ostatní neinvestiční transfery obyvatelstvu	000	Bez nástroje	485 133,0
313	MPSV	Elektrická energie, teplo, plyn, voda, ostraha, úklid, bankovní poplatky za výběry hotovosti ÚP ČR	515, 516	Výdaje na nákup vody, paliv, energie a služeb	000	Bez nástroje	6 239,3
313	MPSV	Kancelářský papír pro tisk a množení, tonery, pohonné hmoty, cestovné, ochranné pomůcky, kancelářské potřeby ÚP ČR	513, 517	Výdaje na nákup materiálu a na ostatní nákupy	000	Bez nástroje	9 148,5
313	MPSV	Platy za zabezpečování služeb KACPU a výplat humanitárních dávek v souvislosti s konfliktem na Ukrajině ÚP ČR	501	Platy zaměstnanců	000	Bez nástroje	78 609,5
313	MPSV	Ostatní osobní výdaje za zabezpečování služeb KACPU a výplat humanitárních dávek v souvislosti s konfliktem na Ukrajině ÚP ČR	5021	Ostatní osobní výdaje	000	Bez nástroje	3 435,6
313	MPSV	Sociální pojištění placené zaměstnavatelem v souvislosti s konfliktem na Ukrajině ÚP ČR	5031	Sociální pojištění	000	Bez nástroje	20 049,5
313	MPSV	Zdravotní pojištění placené zaměstnavatelem v souvislosti s konfliktem na Ukrajině ÚP ČR	5032	Zdravotní pojištění	000	Bez nástroje	7 275,9
313	MPSV	Základní příděli FKSP v souvislosti s konfliktem na Ukrajině ÚP ČR	5342	Základní příděli FKSP	000	Bez nástroje	1 572,3
313	MPSV	Jazykové kurzy -z projektu APZ OPZ VDTP II ÚP ČR	5169	Nákup ostatních služeb	104	OP Zaměstnanost 2014+	363,2
314	MV	Platy zaměstnanců v pracovním poměru vyjma zaměstnanců na služebních místech	5011	Platy zaměstnanců v pracovním poměru vyjma zaměstnanců na služebních místech	000	Bez nástroje	9 877,6
314	MV	Platy zaměstnanců bezpečnostních sborů a ozbrojených sil ve služebním poměru	5012	Platy zaměstnanců bezpečnostních sborů a ozbrojených sil ve služebním poměru	000	Bez nástroje	177 916,4
314	MV	Platy zaměstnanců na služebních místech podle zákona o státní službě	5013	Platy zaměstnanců na služebních místech podle zákona o státní službě	000	Bez nástroje	411,6
314	MV	Ostatní osobní výdaje	5021	Ostatní osobní výdaje	000	Bez nástroje	10 539,2
314	MV	Kázeňské odměny poskytnuté formou peněžitých darů příslušníkům bezpečnostních sborů a vojákům z povolání	5028	Kázeňské odměny poskytnuté formou peněžitých darů příslušníkům bezpečnostních sborů a vojákům z povolání	000	Bez nástroje	2 256,5
314	MV	Povinné pojistné na sociální zabezpečení a příspěvek na státní politiku zaměstnanosti	5031	Povinné pojistné na sociální zabezpečení a příspěvek na státní politiku zaměstnanosti	000	Bez nástroje	49 035,3
314	MV	Povinné pojistné na veřejné zdravotní pojištění	5032	Povinné pojistné na veřejné zdravotní pojištění	000	Bez nástroje	17 724,4
314	MV	Potraviny	5131	Potraviny	000	Bez nástroje	3 389,2
314	MV	Ochranné pomůcky	5132	Ochranné pomůcky	000	Bez nástroje	165,0
314	MV	Léky a zdravotnický materiál	5133	Léky a zdravotnický materiál	000	Bez nástroje	780,8
314	MV	Prádlo, oděv a obuv s výjimkou ochranných pomůcek	5134	Prádlo, oděv a obuv s výjimkou ochranných pomůcek	000	Bez nástroje	358,0
314	MV	Drobný dlouhodobý hmotný majetek	5137	Drobný dlouhodobý hmotný majetek	000	Bez nástroje	10 256,9
314	MV	Nákup materiálu jinde nezařazený	5139	Nákup materiálu jinde nezařazený	000	Bez nástroje	14 268,1

Tabulka č. 7: Dopady válečného konfliktu na Ukrajině na výdaje státního rozpočtu vyčíslené správci kapitol v 1. pololetí 2022 (tis. Kč)

Kapitola (3místný kód)	Kapitola krátký název	Specifikace pomoci	Položka rozpočtové skladby (4místný kód)	Položka rozpočtové skladby (název)	Nástroj (3místný kód)	Nástroj (název)	Skutečnost
314	MV	Studená voda včetně stočného a úplaty za odvod dešťových vod	5151	Studená voda včetně stočného a úplaty za odvod dešťových vod	000	Bez nástroje	308,1
314	MV	Teplota	5152	Teplota	000	Bez nástroje	163,9
314	MV	Plyn	5153	Plyn	000	Bez nástroje	1 183,2
314	MV	Elektrická energie	5154	Elektrická energie	000	Bez nástroje	1 075,7
314	MV	Pohonné hmoty a maziva	5156	Pohonné hmoty a maziva	000	Bez nástroje	27 421,8
314	MV	Teplá voda	5157	Teplá voda	000	Bez nástroje	40,0
314	MV	Služby elektronických komunikací	5162	Služby elektronických komunikací	000	Bez nástroje	89,6
314	MV	Nájemné	5164	Nájemné	000	Bez nástroje	2 007,5
314	MV	Konzultační, poradenské a právní služby	5166	Konzultační, poradenské a právní služby	000	Bez nástroje	381,3
314	MV	Zpracování dat a služby související s informačními a komunikačními technologiemi	5168	Zpracování dat a služby související s informačními a komunikačními technologiemi	000	Bez nástroje	85,7
314	MV	Nákup ostatních služeb	5169	Nákup ostatních služeb	000	Bez nástroje	64 648,6
314	MV	Opravy a udržování	5171	Opravy a udržování	000	Bez nástroje	1 519,8
314	MV	Podlimitní programové vybavení	5172	Podlimitní programové vybavení	000	Bez nástroje	361,5
314	MV	Cestovné	5173	Cestovné	000	Bez nástroje	5 398,2
314	MV	Pohoštění	5175	Pohoštění	000	Bez nástroje	26,1
314	MV	Ostatní nákupy jinde nezařazené	5179	Ostatní nákupy jinde nezařazené	000	Bez nástroje	15,5
314	MV	Poskytnuté náhrady	5192	Poskytnuté náhrady	000	Bez nástroje	901,3
314	MV	Výdaje na věcné dary	5194	Výdaje na věcné dary	000	Bez nástroje	104,6
314	MV	Náhrady zvýšených nákladů spojených s výkonem funkce v zahraničí	5197	Náhrady zvýšených nákladů spojených s výkonem funkce v zahraničí	000	Bez nástroje	1 883,6
314	MV	Ostatní výdaje související s neinvestičními nákupy	5199	Ostatní výdaje související s neinvestičními nákupy	000	Bez nástroje	372,9
314	MV	Neinvestiční transfery fondacím, ústavům a obecně prospěšným společnostem	5221	Neinvestiční transfery fondacím, ústavům a obecně prospěšným společnostem	000	Bez nástroje	22 761,6
314	MV	Neinvestiční transfery spolkům	5222	Neinvestiční transfery spolkům	000	Bez nástroje	22 179,6
314	MV	Neinvestiční transfery církvím a náboženským společnostem	5223	Neinvestiční transfery církvím a náboženským společnostem	000	Bez nástroje	49 952,8
314	MV	Neinvestiční transfery obcím	5321	Neinvestiční transfery obcím	000	Bez nástroje	38 795,0
314	MV	Neinvestiční transfery krajům	5323	Neinvestiční transfery krajům	000	Bez nástroje	5 439,2
314	MV	Ostatní neinvestiční transfery rozpočtům územní úrovně	5329	Ostatní neinvestiční transfery rozpočtům územní úrovně	000	Bez nástroje	2 824,0
314	MV	náklady na ubytování (režie) bez mezd, stravování (snídaně, obědy, večere, svačiny), léky, veterinární péče, obuv, sportovní potřeby, kojenecké potřeby, hygienické potřeby, desinfekční prostředky, vybavení (koše na prádlo, mikrovlnné trouby, žehličky, varné konvice, pračky, sušáky na prádlo apod.), spotřební zboží, pláty, PHM, letáky pro uprchlíky, přihlašovací listky, datová schránka + identita UA, razítka	5331	Neinvestiční příspěvky zřízeným příspěvkovým organizacím	000	Bez nástroje	47 610,3
314	MV	Základní příděl fondu kulturních a sociálních potřeb a sociálnímu fondu obcí a krajů	5342	Základní příděl fondu kulturních a sociálních potřeb a sociálnímu fondu obcí a krajů	000	Bez nástroje	3 316,1
314	MV	Náhrady mezd a příspěvky v době nemoci nebo karantény	5424	Náhrady mezd a příspěvky v době nemoci nebo karantény	000	Bez nástroje	79,9
314	MV	Ostatní neinvestiční transfery fyzickým osobám	5499	Ostatní neinvestiční transfery fyzickým osobám	000	Bez nástroje	1 203,7
314	MV	Peněžní dary do zahraničí	5531	Peněžní dary do zahraničí	000	Bez nástroje	103 550,8
315	MŽP	Nákup elektrických spotřebičů, postelí, matrací	5137	Drobný dlouhodobý hmotný majetek	000	Bez nástroje	67,5
315	MŽP	Klíče	5139	Nákup materiálu jinde nezařazený	000	Bez nástroje	0,1
315	MŽP	Studená voda	5151	Studená voda	000	Bez nástroje	0,4
315	MŽP	Plyn	5153	Plyn	000	Bez nástroje	2,0
315	MŽP	Elektrická energie	5154	Elektrická energie	000	Bez nástroje	0,8
315	MŽP	Cestovní pojištění	5169	Nákup ostatních služeb	000	Bez nástroje	16,6
315	MŽP	Malířské, podlahářské, elektroinstalační práce	5171	Opravy a udržování	000	Bez nástroje	115,5
315	MŽP	Náklady spojené s ubytováním	5331	Neinvestiční příspěvky zřízeným příspěvkovým organizacím	000	Bez nástroje	540,8
315	MŽP	Plat zaměstnaného uprchlíka	5331	Neinvestiční příspěvky zřízeným příspěvkovým organizacím	000	Bez nástroje	81,5
317	MMR	Navýšení ostrahy objektů Salvátorská a Velehradská	5169	Nákup ostatních služeb	000	Bez nástroje	981,3
317	MMR	Energie za ubytovnu Velehradská 25, Praha 3 a byty Salvátorská 6, Praha 1	515	Výdaje na nákup vody, paliv a energie	000	Bez nástroje	109,5
327	MD	UO - MD Informační letáky	5139	Nákup materiálu jinde nezařazený	000	Bez nástroje	10,3
329	Mze	Pomoc Ukrajině na území ČR	5492	Dary obyvatelstvu	000	Bez nástroje	188,0
329	Mze	Výdaje spojené s ubytováním	5151	Studená voda	000	Bez nástroje	166,9
329	Mze	Výdaje spojené s ubytováním	5152	Teplota	000	Bez nástroje	203,4
329	Mze	Výdaje spojené s ubytováním	5153	Plyn	000	Bez nástroje	248,7
329	Mze	Výdaje spojené s ubytováním	5154	Elektrická energie	000	Bez nástroje	604,1
329	Mze	Výdaje spojené s ubytováním	5157	Teplá voda	000	Bez nástroje	3,1
329	Mze	Výdaje spojené s ubytováním	5169	Nákup ost. sužeb	000	Bez nástroje	26,8
329	Mze	Výdaje spojené s přípravou ubytovacích kapacit	5137	Nákup DHDM	000	Bez nástroje	45,0
329	Mze	Výdaje spojené s přípravou ubytovacích kapacit	5139	Nákup materiálu jinde nezařazený	000	Bez nástroje	50,0
329	Mze	Výdaje spojené s přípravou ubytovacích kapacit	5156	Nákup PHM	000	Bez nástroje	1,0
329	Mze	Opravy světel, sociálního zařízení, plynového kotle, hlavního přívodu el. energie, instalačnické práce	5171	Opravy a udržování	000	Bez nástroje	30,0

Tabulka č. 7: Dopady válečného konfliktu na Ukrajině na výdaje státního rozpočtu vyčíslené správci kapitol v 1. pololetí 2022 (tis. Kč)

Kapitola (3místný kód)	Kapitola krátký název	Specifikace pomoci	Položka rozpočtové skladby (4místný kód)	Položka rozpočtové skladby (název)	Nástroj (3místný kód)	Nástroj (název)	Skutečnost
333	MŠMT	Konflikt na Ukrajině (adaptační aktivity ve školství) - Výzva Jazykové kurzy a Adaptační skupiny 2022	5213	Neinvestiční transfery nefinančním podnikatelům - práv. osobám	000	Bez nástroje	24 567,0
333	MŠMT	Konflikt na Ukrajině (adaptační aktivity ve školství) - Výzva Jazykové kurzy a Adaptační skupiny 2022	5221	Neinvestiční transfery fondacím, ústavům a obecně prospěšným společnostem	000	Bez nástroje	36 165,0
333	MŠMT	Konflikt na Ukrajině (adaptační aktivity ve školství) - Výzva Jazykové kurzy a Adaptační skupiny 2022	5222	Neinvestiční transfery spolkům	000	Bez nástroje	35 565,0
333	MŠMT	Konflikt na Ukrajině (adaptační aktivity ve školství) - Výzva Jazykové kurzy a Adaptační skupiny 2022	5223	Neinvestiční transfery církvím a náboženským společnostem	000	Bez nástroje	6 279,0
333	MŠMT	Konflikt na Ukrajině (adaptační aktivity ve školství) - Výzva Jazykové kurzy a Adaptační skupiny 2022	5321	Neinvestiční transfery obcím	000	Bez nástroje	71 788,5
333	MŠMT	Konflikt na Ukrajině (adaptační aktivity ve školství) - Výzva Jazykové kurzy a Adaptační skupiny 2022	5323	Neinvestiční transfery krajům	000	Bez nástroje	16 329,0
333	MŠMT	Konflikt na Ukrajině (adaptační aktivity ve školství) - Výzva Jazykové kurzy a Adaptační skupiny 2022	5329	Ostatní neinvestiční transfery rozpočtům územní úrovně	000	Bez nástroje	7 146,0
333	MŠMT	Konflikt na Ukrajině (adaptační aktivity ve školství) - Výzva Jazykové kurzy a Adaptační skupiny 2022	5332	Neinvestiční transfery veřejným vysokým školám	000	Bez nástroje	2 588,0
333	MŠMT	NPI - OON - DPČ/DPP (koordinační činnost v oblasti integrace cizinců, odborná, konzultační a metodická činnost v oblasti IC)	5331	Neinvestiční příspěvky zřízeným příspěvkovým organizacím	000	Bez nástroje	782,0
333	MŠMT	CZVV - OON - DPČ/DPP (překlady zadávací dokumentace pro JPZ do ukrajinštiny)	5331	Neinvestiční příspěvky zřízeným příspěvkovým organizacím	000	Bez nástroje	271,2
333	MŠMT	NPI - Odvody	5331	Neinvestiční příspěvky zřízeným příspěvkovým organizacím	000	Bez nástroje	242,0
333	MŠMT	CZVV - Odvody	5331	Neinvestiční příspěvky zřízeným příspěvkovým organizacím	000	Bez nástroje	68,6
333	MŠMT	NPI - OBV - překlady a tlumočení	5331	Neinvestiční příspěvky zřízeným příspěvkovým organizacím	000	Bez nástroje	288,0
333	MŠMT	Dohoda o provedení práce - činnost: Provedení technické a fyzické připravenosti ubytovacích kapacit v zařízeních PŘO a OPŘO MŠMT jako dočasné nouzové přístřeší a nouzové ubytování pro účely ubytování osob přicházející z území Ukrajiny za účelem udělení dočasné ochrany.	5021	Ostatní osobní výdaje	000	Bez nástroje	14,7
333	MŠMT	Dohoda o provedení práce - činnost: Provedení technické a fyzické připravenosti ubytovacích kapacit v zařízeních PŘO a OPŘO MŠMT jako dočasné nouzové přístřeší a nouzové ubytování pro účely ubytování osob přicházející z území Ukrajiny za účelem udělení dočasné ochrany.	5031	Povinné pojistné na sociální zabezpečení a příspěvek na státní politiku zaměstnanosti	000	Bez nástroje	3,6
333	MŠMT	Dohoda o provedení práce - činnost: Provedení technické a fyzické připravenosti ubytovacích kapacit v zařízeních PŘO a OPŘO MŠMT jako dočasné nouzové přístřeší a nouzové ubytování pro účely ubytování osob přicházející z území Ukrajiny za účelem udělení dočasné ochrany.	5032	Povinné pojistné na veřejné zdravotní pojištění	000	Bez nástroje	1,3
333	MŠMT	Ubytování v objektech ČSÍ a s tím spojené náklady	5151	Studená voda	000	Bez nástroje	39,5
333	MŠMT	Ubytování v objektech ČSÍ a s tím spojené náklady	5152	Tepl	000	Bez nástroje	21,1
333	MŠMT	Ubytování v objektech ČSÍ a s tím spojené náklady	5153	Plyn	000	Bez nástroje	34,2
333	MŠMT	Ubytování v objektech ČSÍ a s tím spojené náklady	5154	Elektrická energie	000	Bez nástroje	81,6
333	MŠMT	Ubytování v objektech ČSÍ a s tím spojené náklady	5139	Nákup materiálu jinde nezařazený	000	Bez nástroje	39,5
333	MŠMT	Ubytování v objektech ČSÍ a s tím spojené náklady	5169	Nákup služeb	000	Bez nástroje	47,4
333	MŠMT	PŘO - vybavení	5331	Neinvestiční příspěvky zřízeným příspěvkovým organizacím	000	Bez nástroje	247,1
333	MŠMT	soukromé školy	5321	Neinvestiční transfery obcím	000	Bez nástroje	1 430,0
333	MŠMT	soukromé školy	5323	Neinvestiční transfery krajům	000	Bez nástroje	9 661,7
333	MŠMT	PŘO - umístění dětí bez doprovodu v ZDC Praha (náklady na tlumočnicka, sociální pracovnice a terapeuta)	5331	Neinvestiční příspěvky zřízeným příspěvkovým organizacím	000	Bez nástroje	266,2
333	MŠMT	regionální školství územních samosprávných celků - vzdělávání a školské služby	5321	Neinvestiční transfery obcím	000	Bez nástroje	35 682,5
333	MŠMT	regionální školství územních samosprávných celků - vzdělávání a školské služby	5323	Neinvestiční transfery krajům	000	Bez nástroje	66 658,1
334	MK	Moravská galerie v Brně - zřízení centra dobrovolnické pomoci a jeho následné provozní výdaje	5331	Neinvestiční příspěvky zřízeným příspěvkovým organizacím	000	Bez nástroje	400,8
334	MK	Muzeum loutkářských kultur v Chrudimí - ubytování - čtyři osoby	5331	Neinvestiční příspěvky zřízeným příspěvkovým organizacím	000	Bez nástroje	9,1
334	MK	Muzeum loutkářských kultur v Chrudimí - hrubá mzda + SP + ZP	5331	Neinvestiční příspěvky zřízeným příspěvkovým organizacím	000	Bez nástroje	14,4
334	MK	Muzeum umění Olomouc - pomoc s převozem uprchlíků ze slovensko-ukrajinských hranic do ČR - náklady na pohonné hmoty a	5331	Neinvestiční příspěvky zřízeným příspěvkovým organizacím	000	Bez nástroje	4,9
334	MK	Národní divadlo - ubytování v Anenském areálu	5331	Neinvestiční příspěvky zřízeným příspěvkovým organizacím	000	Bez nástroje	32,3
334	MK	Národní divadlo - ušlé tržby za představení LMa workshop Činohra (tréninky), služby spojené s realizací Emergency briefing,	5331	Neinvestiční příspěvky zřízeným příspěvkovým organizacím	000	Bez nástroje	103,9
334	MK	Národní divadlo - náklady spojené s PR, mediálními aktivitami na podporu Ukrajiny	5331	Neinvestiční příspěvky zřízeným příspěvkovým organizacím	000	Bez nástroje	54,0
334	MK	Národní galerie Praha - vybavení ubytovacích prostor	5331	Neinvestiční příspěvky zřízeným příspěvkovým organizacím	000	Bez nástroje	26,0
334	MK	Národní galerie Praha - benefiční koncerty - tisk materiálů pro koncerty, zabezpečení prostor (energie, úklid, ostraha, tech.	5331	Neinvestiční příspěvky zřízeným příspěvkovým organizacím	000	Bez nástroje	49,0
334	MK	Národní galerie - odměny z DPP zaměstnaných ukrajinských uprchlíků - 2 restaurační	5331	Neinvestiční příspěvky zřízeným příspěvkovým organizacím	000	Bez nástroje	60,0
334	MK	Národní knihovna - spotřeba vody, elektrické energie, plynu, úklidové prostředky	5331	Neinvestiční příspěvky zřízeným příspěvkovým organizacím	000	Bez nástroje	9,5
334	MK	Národní knihovna - občerstvení (zajištění vstupních základních potřeb při ubytování uprchlíků - trvanlivé potraviny, voda,	5331	Neinvestiční příspěvky zřízeným příspěvkovým organizacím	000	Bez nástroje	0,9
334	MK	Národní muzeum - Poskytnutí bezprostřední pomoci při ochraně ohroženého ukrajinského kulturního dědictví	5331	Neinvestiční příspěvky zřízeným příspěvkovým organizacím	000	Bez nástroje	2 100,0
334	MK	Národní muzeum - ubytování - režijní náklady	5331	Neinvestiční příspěvky zřízeným příspěvkovým organizacím	000	Bez nástroje	19,7
334	MK	Národní technické muzeum - nepřímé výdaje na ubytování 7 osob (energie, služby)	5331	Neinvestiční příspěvky zřízeným příspěvkovým organizacím	000	Bez nástroje	118,9
334	MK	Památník Terezín - náklady na el. energii, vodu, vytápění, hygienické potřeby, praní prádla, potraviny	5331	Neinvestiční příspěvky zřízeným příspěvkovým organizacím	000	Bez nástroje	816,0
334	MK	Národní památkový ústav - Třeboň, Veltrusy - náklady rezervované kapacity na ubytování (spotřeba el. energie, voda, stočné,	5331	Neinvestiční příspěvky zřízeným příspěvkovým organizacím	000	Bez nástroje	136,4
334	MK	Národní památkový ústav - ušlé výnosy z tržeb ze vstupného - vstupné zdarma pro ukrajinské uprchlíky, výpadek výnosů z	5331	Neinvestiční příspěvky zřízeným příspěvkovým organizacím	000	Bez nástroje	1 836,4
334	MK	Památník národního písemnictví - workshopy pro ukrajinské děti - lektorka s tlumočením	5331	Neinvestiční příspěvky zřízeným příspěvkovým organizacím	000	Bez nástroje	8,0
334	MK	Památník národního písemnictví - materiál na workshopy pro ukrajinské děti	5331	Neinvestiční příspěvky zřízeným příspěvkovým organizacím	000	Bez nástroje	9,0
335	MZdr	Humanitární zahraniční pomoc Ukrajině - doprava	5169	Nákup ostatních služeb	000	Bez nástroje	120,0

Tabulka č. 7: Dopady válečného konfliktu na Ukrajině na výdaje státního rozpočtu vyčíslené správci kapitol v 1. pololetí 2022 (tis. Kč)

Kapitola (3místný kód)	Kapitola krátký název	Specifikace pomoci	Položka rozpočtové skladby (4místný kód)	Položka rozpočtové skladby (název)	Nástroj (3místný kód)	Nástroj (název)	Skutečnost
336	MSp	Ubytování	5139	Nákup materiálu jinde nezařazený	000	Bez nástroje	6,2
336	MSp	Poskytnuté ubytování - Plyn	5153	Plyn	000	Bez nástroje	18,2
336	MSp	Poskytnuté ubytování - El. energie	5154	Elektrická energie	000	Bez nástroje	3,5
336	MSp	Ubytování rodiny z Ukrajiny ve služebním bytě	5169	Nákup ostatních služeb	000	Bez nástroje	10,5
336	MSp	Poskytnuté ubytování - Ostatní výdaje	5199	Ostatní výdaje související s neinvestičními nákupy	000	Bez nástroje	1,6
336	MSp	Ubytování, strava, energie, voda, plyn, tlumočení, čistící prostředky	5331	Neinvestiční příspěvky zřízeným příspěvkovým organizacím	000	Bez nástroje	9 561,5
345	ČSÚ	vybavení domácnosti pro Ukrajinské stážisty	5137	DHDM	000	Bez nástroje	1,0
345	ČSÚ	vybavení domácnosti pro Ukrajinské stážisty	5139	Ostatní všeobecný materiál	000	Bez nástroje	0,7
345	ČSÚ	stravování Ukrajinských stážistek	5175	pohoštění	000	Bez nástroje	18,5
361	AV ČR	Na úhradu osobních nákladů žadatele, které jsou určeny pro zaměstnance zařazeného/ných do Programu Researchers at Risk Fellowship (dále jen „nositel“) v roce 2022	5334	Neinvestiční transfery veřejným výzkumným organizacím	000	Bez nástroje	2 040,0
374	SSHR	Doprava humanitární pomoci pro Ukrajinu na území Polska - výdaje za naftu	5156	Pohonné hmoty a maziva	000	Bez nástroje	208,3
374	SSHR	Nár. centrum hum. pomoci Olomouc - nákup nábytku a vybavení z důvodu ubytování řidičů vozících pomoc na Ukrajinu	5137	Drobný dlouhodobý majetek	000	Bez nástroje	106,2
374	SSHR	nákup folií se znakem humanitární pomoci, balící materiál	5139	nákup materiálu jinde nezařazený	000	Bez nástroje	21,7
374	SSHR	cestovní pojištění řidičů	5163	Služby peněžních ústavů	000	Bez nástroje	1,0
374	SSHR	cestovní, ubytování řidičů	5173	Cestovné	000	Bez nástroje	10,6
374	SSHR	vlečné - obsluha vlečky	5169	Nákup ostatních služeb	000	Bez nástroje	1,2
374	SSHR	zhotovení autoplachty včetně potisku na vozidlo určené k rozvozu hum. pomoci (oprava staré autoplachty výměnou za novou)	5171	Opravy a udržování	000	Bez nástroje	73,4
376	GIBS	Potraviny	5131	Potraviny	000	Bez nástroje	1,4
376	GIBS	Léky	5133	Léky a zdravotnický materiál	000	Bez nástroje	0,6
376	GIBS	Spotřební materiál	5139	Nákup materiálu jinde nezařazený	000	Bez nástroje	4,3
376	GIBS	PHM	5156	Pohonné hmoty a maziva	000	Bez nástroje	2,2
376	GIBS	Telefonní poplatky	5162	Služby elektronických komunikací	000	Bez nástroje	6,0
376	GIBS	Ubytování	5173	Cestovné	000	Bez nástroje	87,3
376	GIBS	Dálniční známky	5179	Ostatní nákupy jinde nezařazené	000	Bez nástroje	0,7
377	TA ČR	navýšení podpory v dotačních programech na zaměstnání ukrajinských vědeckých pracovníků	5213	Neinvestiční transfery PO	000	Bez nástroje	1 369,2
377	TA ČR	navýšení podpory v dotačních programech na zaměstnání ukrajinských vědeckých pracovníků	5332	Neinvestiční transfery VŠ	000	Bez nástroje	316,3
377	TA ČR	navýšení podpory v dotačních programech na zaměstnání ukrajinských vědeckých pracovníků	5334	Neinvestiční transfery VVI	000	Bez nástroje	1 822,0
377	TA ČR	navýšení podpory v dotačních programech na zaměstnání ukrajinských vědeckých pracovníků	5339	Neinvestiční transfery příspěvkovým organizacím	000	Bez nástroje	386,2
381	NKÚ	poskytnutí volných ubytovacích kapacit ŠS Přestavky cca 60 osob - zvýšené nároky na energie	5154	Elektrická energie	000	Bez nástroje	167,8
381	NKÚ	poskytnutí volných ubytovacích kapacit ŠS Přestavky cca 60 osob - zajištění stravování do 31.3.	5131	Potraviny	000	Bez nástroje	151,5
381	NKÚ	dopravní obsluha (autobus z polských hranic, zajištění nezbytné dopravy)	5169	Nákup ostatních služeb	000	Bez nástroje	93,2
381	NKÚ	poskytnutí volných ubytovacích kapacit ŠS Přestavky - zajištění nepřetržitého provozu	5021	Ostatní osobní výdaje	000	Bez nástroje	423,8
381	NKÚ	poskytnutí volných ubytovacích kapacit ŠS Přestavky cca 60 osob - zvýšené nároky na plyn	5153	Plyn	000	Bez nástroje	81,2
381	NKÚ	dovybavení poskytnutých prostorů pračka	5137	Drobný dlouhodobý hmotný majetek	000	Bez nástroje	10,0
381	NKÚ	nákup úklidových, desinfekčních a hygienických prostředků, žehličky	5139	Nákup materiálu jinde nezařazený	000	Bez nástroje	23,6
398	VPS	Zvýšení platby státu za státního pojištěnce	5314	Neinvestiční transfery fondům sociálního a veřejného zdravotního pojištění	000	Bez nástroje	1 790 745,0
398	VPS	Kompenzační příspěvek na nouzové ubytování osob z Ukrajiny poskytovány krajům (dle UV č. 207/2022; 13 krajů)	5323	Neinvestiční transfery krajům	000	Bez nástroje	93 230,0
398	VPS	Kompenzační příspěvek na nouzové ubytování osob z Ukrajiny poskytovány krajům (dle UV č. 207/2022; Hlavní město Praha)	5321	Neinvestiční transfery obcím	000	Bez nástroje	2 614,0
301-398	SR celkem						8 369 945,7

Pozn.: Přehled neobsahuje údaje, které jsou evidovány v utajeném režimu