

PREDIKCE PŘÍJMŮ VEŘEJNÝCH ROZPOČTŮ

(srpen 2023)

Podklad pro Výbor pro rozpočtové prognózy

31. SRPNA 2023

Ministerstvo financí
České republiky

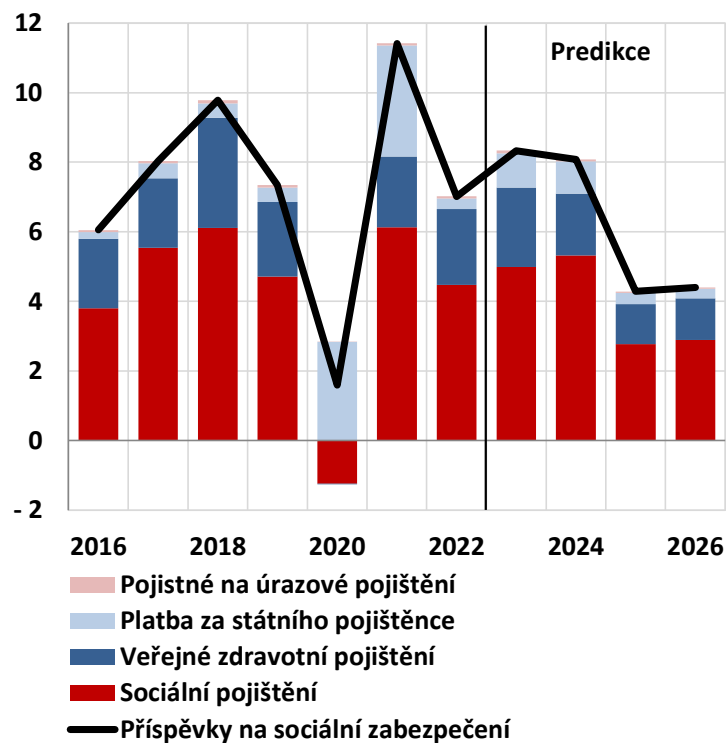


POJISTNÉ

Predikce příspěvků na sociální zabezpečení, v **aktuální metodice ESA 2010**



Příspěvky na sociální zabezpečení



Příspěvky na soc. zabezpečení (determinanty)

- **skutečnost** v roce 2022 (hotovostní i akruální) a 7, resp. 6 měsíců roku 2023
- růst **objemu mezd a platů**
- **valorizace plateb za státní pojištěnce** dle predikce inflace a růstu mezd
- **diskreční změny** včetně opatření z konoslidačního balíčku



Sociální pojištění

		2022	2023	2024	2025	2026
		Skutečnost	Predikce	Predikce	Výhled	Výhled
Autonomní vývoj	<i>mld. Kč</i>	657,3	710,4	755,4	808,6	847,1
Diskreční opatření a jiné vlivy	<i>mld. Kč</i>	-	1,9	20,0	2,6	3,0
<i>znovuzavedení mimořádného příspěvku v karanténě</i>			1,9			
<i>změna dodávání nízkoemisních vozidel</i>			-0,2			
<i>sleva na soc. pojistném pro zaměstnavatele pro kratší úvazky</i>			-1,0	-0,2		
<i>rozšíření paušálního režimu</i>			-0,3			
<i>Dlouhodobý investiční produkt – osvobození přísp. zaměstnavatelů</i>					-0,4	
<i>zvýšené pojistné pro rizikové profese</i>			1,5			
<i>zavedení nemocenského pojištění pro zaměstnance ve výši 0,6%</i>				13,0		
<i>zrušení osvobození nepeněžních benefitů zaměstnancům</i>				0,7		
<i>zvýšení odvodů OSVČ</i>				4,5	3,0	3,0
<i>zastropování úlev z odvodů pro DPP</i>				2,0		
<i>zdanění nadlimitního stravování od pevného limitu</i>				0,1		
<i>změna dodání bezemisních vozidel pro zaměstnance (soukr. účely)</i>				-0,1		
Celkem	<i>mld. Kč</i>	657,3	712,3	775,4	811,2	850,1



Zdravotní pojištění

bez plateb za státní pojištěnce

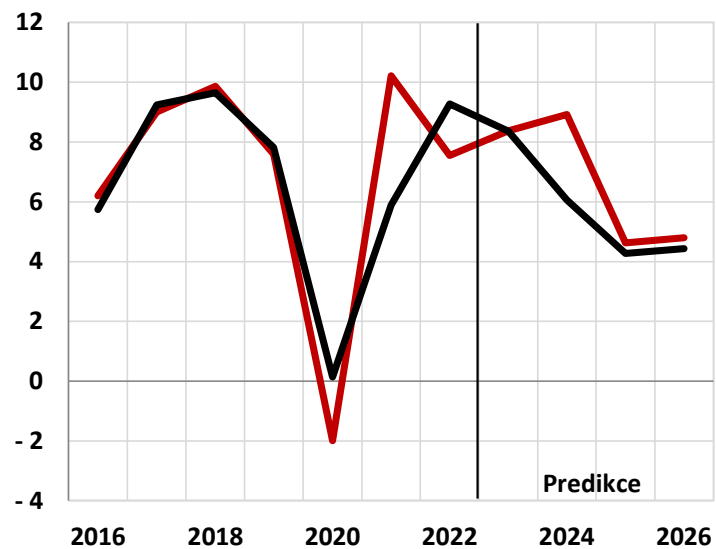
		2022	2023	2024	2025	2026
		Skutečnost	Predikce	Predikce	Výhled	Výhled
Autonomní vývoj	<i>mld. Kč</i>	297,6	322,4	341,7	357,8	373,4
Diskreční opatření a jiné vlivy	<i>mld. Kč</i>	-	-0,1	1,4	-0,2	-
<i>změna dodávaní nízkoemisních vozidel</i>			-0,1			
<i>Dlouhodobý investiční produkt – osvobození přísp. zaměstnavatelů</i>					-0,2	
<i>zrušení osvobození nepeněžních benefitů zaměstnancům</i>				0,3		
<i>zastropování úlev z odvodů pro DPP</i>				1,0		
<i>zdanění nadlimitního stravování od pevného limitu</i>				0,1		
Celkem	<i>mld. Kč</i>	297,6	322,3	343,1	357,6	373,4



Sociální a zdravotní pojištění

Sociální pojištění (ESA 2010)

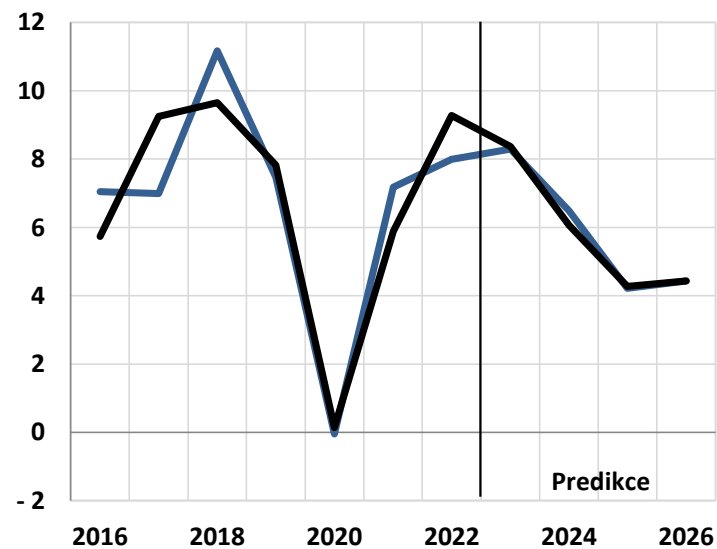
růst v %



— Sociální pojištění
— Objem mezd a platů

Zdravotní pojištění (ESA 2010)

růst v %



— Veřejné zdravotní pojištění
— Objem mezd a platů



DAŇOVÉ PŘÍJMY

Predikce daňových příjmů v **akruální metodice ESA 2010**, úroveň veřejných rozpočtů



Daň z příjmů fyzických osob

DPFO placená plátcí

		2022	2023	2024	2025	2026
		<i>Predikce</i>	<i>Predikce</i>	<i>Predikce</i>	<i>Výhled</i>	<i>Výhled</i>
Autonomní vývoj s přičteným daň. zvýhodněním na děti	<i>mld. Kč</i>	200,8	208,9	223,5	239,7	251,7
Autonomní vývoj bez daň. zvýhodnění na děti	<i>mld. Kč</i>	167,9	176,0	190,6	206,8	218,7
	<i>růst v %</i>	11,8%	13,0%	8,2%	5,9%	6,0%
Diskreční opatření	<i>mld. Kč</i>	-12,1	0,2	4,7	-0,4	0,0
<i>zvýšení slevy na poplatníka</i>	<i>mld. Kč</i>	-11,8				
<i>zvýšení limitu pro uplatnění odpočtu darů včetně rozšíření; změna v dodávání nízkoemisních vozidel; dlouhodobý investiční produkt (osvobození příspěvků zaměstnavatelů, sjednocení limitu pro odpočet penz. a život. poj.</i>	<i>mld. Kč</i>	-0,3	0,2	-0,1	-0,4	
<i>posun prahu pro další pásmo progresu ze 4 na 3násobek průměrné mzdy</i>	<i>mld. Kč</i>			2,0		
<i>omezení slevy na manžela/ku</i>	<i>mld. Kč</i>			1,3		
<i>zrušení slevy na dani za umístění dítěte</i>	<i>mld. Kč</i>			0,9		
<i>ostatní: zrušení osvobození nepeněžních benefitů zaměstnancům, odpočtu za členské příspěvky odborovým organizacím, slevy na studenta, zdanění nadlimitního stravování, změna v dodání bezemisních vozidel poskytnutých zaměstnancům</i>	<i>mld. Kč</i>			0,6		
Celkem bez daň. zvýhodnění na děti	<i>mld. Kč</i>	155,8	176,2	195,3	206,4	218,7
	<i>růst v %</i>	3,8%	13,1%	10,9%	5,7%	6,0%
Celkem s přičteným daň. zvýhodněním na děti	<i>mld. Kč</i>	188,7	209,1	228,2	239,3	251,7



Daň z příjmů fyzických osob

DPFO placená poplatníky

		2022	2023	2024	2025	2026
		<i>Predikce</i>	<i>Predikce</i>	<i>Predikce</i>	<i>Výhled</i>	<i>Výhled</i>
Autonomní vývoj s přičteným daň. zvýhodněním na děti	<i>mld. Kč</i>	21,5	22,5	22,6	26,7	27,2
Autonomní vývoj bez daň. zvýhodnění na děti	<i>mld. Kč</i>	13,3	14,2	14,4	18,5	18,9
	<i>růst v %</i>	12,8%	12,5%	3,0%	3,0%	3,0%
Diskreční opatření	<i>mld. Kč</i>	-0,6	-0,3	3,6	-0,1	0,1
<i>zvýšení slevy na poplatníka</i>	<i>mld. Kč</i>	-0,5				
<i>zavedení paušálního režimu vč. rozšíření na 2 mil. Kč</i>	<i>mld. Kč</i>	-0,1	-0,4			
<i>zvýšení limitů pro uplatnění odpočtů darů vč. rozšíření, úprava limitů pro osvobození příjmů z prodeje nem. věcí, sjednocení limitu pro odpočet penz. a život. poj.</i>	<i>mld. Kč</i>	0,0	0,1	-0,1	-0,1	0,1
<i>posun prahu pro další pásmo progresse ze 4 na 3-násobek průměrné mzdy</i>	<i>mld. Kč</i>			0,7		
<i>omezení slevy na manžela/ku</i>	<i>mld. Kč</i>			1,0		
<i>zrušení slevy na dani za umístění dítěte</i>	<i>mld. Kč</i>			0,7		
<i>ostatní: snížení limitu pro osvobození příjmů z tombol a haz. her, omezení osvobození příjmů z prodeje cenných papírů a podílů, agregace některých selektivních výjimek, zrušení osvobození náhrad za vyvlastnění, odpočtu za členské příspěvky odb. org., slevy na studenta, odpočtu za zkoušky ověřující výsledky dalšího vzdělávání</i>	<i>mld. Kč</i>			1,4		
Celkem bez daň. zvýhodnění na děti	<i>mld. Kč</i>	12,7	13,9	17,9	18,4	19,0
	<i>růst v %</i>	7,7%	10,1%	28,8%	2,4%	3,5%
Celkem s přičteným daň. zvýhodněním na děti	<i>mld. Kč</i>	20,9	22,2	26,2	26,6	27,3



Daň z příjmů fyzických osob

DPFO vybíraná srážkou

		2022	2023	2024	2025	2026
		Skutečnost	Predikce	Predikce	Výhled	Výhled
Celkem	<i>mld. Kč</i>	33,0	41,3	37,9	36,3	35,1
	<i>růst v %</i>	32,0%	25,4%	-8,3%	-4,3%	-3,4%
Diskreční opatření	<i>mld. Kč</i>	-0,1	-0,1	-0,4	0,0	0,0
<i>osvobození výnosů ze státních dluhopisů</i>	<i>mld. Kč</i>	-0,1	-0,1	-0,1		
<i>změna zdanění příspěvků zaměstnavatele v případě jednorázového vyrovnání z penzijního připojištění</i>	<i>mld. Kč</i>			-0,4		
<i>snížení limitu pro osvobození příjmů z tombol a hazardních her</i>	<i>mld. Kč</i>			0,1		



Daň z příjmů právnických osob

		2022	2023	2024	2025	2026
		<i>Predikce</i>	<i>Predikce</i>	<i>Predikce</i>	<i>Výhled</i>	<i>Výhled</i>
Autonomní vývoj	<i>mld. Kč</i>	281,0	291,5	290,5	326,0	338,3
	<i>růst v %</i>	27,0%	6,1%	-0,3%	3,9%	3,5%
Diskreční opatření	<i>mld. Kč</i>	-6,3	0,0	23,4	0,8	-1,9
<i>úprava rezerv pojišťoven</i>	<i>mld. Kč</i>	-5,3				
<i>mimořádné odpisy vybraného majetku</i>	<i>mld. Kč</i>	-0,6	1,0	3,4	1,9	-1,1
<i>zvýšení limitu pro odpisování dlouhodobého majetku</i>	<i>mld. Kč</i>	1,6				
<i>osvobození výnosů ze státních dluhopisů</i>	<i>mld. Kč</i>	-1,5	-1,6	-1,7	-1,7	-1,6
<i>zvýšení limitu pro uplatnění odpočtu darů včetně rozšíření</i>	<i>mld. Kč</i>	-0,3	0,6			
<i>původní: pozitivní dopad zrušení DNNV, zavedení stravenkového paušálu, změna v odepisování dobíjecích stanic</i>	<i>mld. Kč</i>	-0,2				
<i>zvýšení sazby daně z příjmů právnických osob o 2 p.b.</i>	<i>mld. Kč</i>			22,0	0,7	0,6
<i>ostatní: zdanění nadlimitního stravování, omezení daňové výhodnosti při nákupu osobních automobilů, zrušení daňové uznatelnosti alkoholických nápojů, dočasné zavedení mimořádných odpisů pro vozidla s výlučným palivem el. energie</i>	<i>mld. Kč</i>			-0,3	-0,1	0,2
Celkem	<i>mld. Kč</i>	274,8	291,5	313,9	326,8	336,5
	<i>růst v %</i>	24,2%	6,1%	7,7%	4,1%	3,0%



Daň z přidané hodnoty

		2022	2023	2024	2025	2026
		<i>Skutečnost</i>	<i>Predikce</i>	<i>Predikce</i>	<i>Výhled</i>	<i>Výhled</i>
Autonomní vývoj	<i>mld. Kč</i>	535,7	573,8	605,1	636,5	666,0
	<i>růst v %</i>	15,6%	6,9%	5,9%	5,6%	4,5%
Diskreční opatření a jiné vlivy	<i>mld. Kč</i>	1,2	-2,3	-2,3	0,9	0,0
<i>vyšší prodej nových bytů v roce 2021</i>	<i>mld. Kč</i>	-3,0				
<i>dodatečný dopad nížení sazby DPH u vybraných služeb, snížení sazby na ubytování, na sport. a kult. akce a lyžařské vleky</i>	<i>mld. Kč</i>	-2,8				
<i>prominutí DPH: na vakcíny a testy COVID do konce roku 2022, na respirátory, na elektřinu a plyn (listopad a prosinec r. 2021)</i>	<i>mld. Kč</i>	7,0	0,7			
<i>změna režimu u veřejnoprávních médií</i>	<i>mld. Kč</i>				0,4	
<i>zvýšení limitu pro registraci DPH na 2 mil. Kč</i>	<i>mld. Kč</i>		-3,0			
<i>revize snížených pásem DPH (změna sazeb 10 % a 15 % na 12 %)</i>	<i>mld. Kč</i>			-3,5		
<i>zvýšení DPH z titulu navýšení spotřebních daní</i>	<i>mld. Kč</i>			1,2	0,5	
Celkem	<i>mld. Kč</i>	536,9	571,5	602,8	637,4	666,0
	<i>růst v %</i>	15,8%	6,4%	5,5%	5,7%	4,5%



Spotřební daně ⁽¹⁾

		2022	2023	2024	2025	2026
		<i>Skutečnost</i>	<i>Predikce</i>	<i>Predikce</i>	<i>Výhled</i>	<i>Výhled</i>
Spotřební daň z minerálních olejů	<i>mld. Kč</i>	78,1	80,5	86,8	87,1	87,4
	<i>růst v %</i>	-6,1%	3,1%	7,8%	0,3%	0,4%
Diskreční opatření	<i>mld. Kč</i>	-6,7	1,1	9,7	0,0	0,0
<i>dočasné snížení spotřební daně na benzín a naftu (do září 2022)</i>	<i>mld. Kč</i>	-4,2	4,2			
<i>dočasné snížení spotřební daně na naftu (říjen 2022 až prosinec 2023)</i>	<i>mld. Kč</i>	-2,5	-7,1	9,6		
<i>vrácení sazby spotřební daně na naftu na původní hodnotu od 1.8. 2023</i>	<i>mld. Kč</i>		4,0			
<i>normativy, zdanění leteckého benzínu, mineralogie, metalurgie</i>	<i>mld. Kč</i>			0,1		
Spotřební daň z tabákových výrobků	<i>mld. Kč</i>	58,3	58,7	63,2	65,0	67,1
	<i>růst v %</i>	-1,5%	0,7%	7,7%	2,8%	3,2%
Diskreční opatření	<i>mld. Kč</i>	2,5	2,4	4,7	2,1	2,2
<i>zvýšení sazby spotř. daně z tabák. výrobků a tříletý plán 2021-2023</i>	<i>mld. Kč</i>	2,5	2,4			
<i>čtyřletý plán cigarety, tabák, doutníky, čtyřletý plán zvyšování min. sazby daně na cigarety, čtyřletý plán zahřívané tabákové výrobky, zdanění e-liquidů a nikotinových sáčků, zdanění tabáku do vodních dýmek</i>	<i>mld. Kč</i>			4,7	2,1	2,2



Spotřební daně ⁽²⁾

		2022	2023	2024	2025	2026
		<i>Skutečnost</i>	<i>Predikce</i>	<i>Predikce</i>	<i>Výhled</i>	<i>Výhled</i>
Ostatní spotřební daně - celkem	<i>mld. Kč</i>	22,3	21,9	23,8	24,3	24,8
	<i>růst v %</i>	15,6%	-1,7%	8,6%	2,4%	1,8%
Diskreční opatření	<i>mld. Kč</i>	3,0	0,0	1,5	0,4	0,4
<i>zvýšení sazeb odvodu za elektřinu ze slunečního záření</i>	<i>mld. Kč</i>	3,0				
<i>spotřební daň z lihu - čtyřletý plán navyšování, daň z elektřiny, daň ze zemního plynu, daň z pevných paliv - zrušení osvobození metalurgie, mineralogie</i>	<i>mld. Kč</i>			1,5	0,4	0,4
Celkem spotřební daně - diskreční opatření	<i>mld. Kč</i>	-1,2	3,5	15,9	2,5	2,6
Celkem spotřební daně	<i>mld. Kč</i>	158,7	161,1	173,8	176,4	179,3
	<i>růst v %</i>	-1,8%	1,5%	7,9%	1,5%	1,6%



Majetkové a silniční daně

		2022	2023	2024	2025	2026
		<i>Skutečnost</i>	<i>Predikce</i>	<i>Predikce</i>	<i>Výhled</i>	<i>Výhled</i>
Daň z nabytí nemovitých věcí - ZRUŠENA	<i>mld. Kč</i>	0,1	0,0	0,0	0,0	0,0
Silniční daň	<i>mld. Kč</i>	1,1	1,3	1,3	1,3	1,3
	<i>růst v %</i>	-80,3%	22,1%	0,1%	0,1%	0,1%
Diskreční opatření	<i>mld. Kč</i>	-4,2	0,0	0,0	0,0	0,0
<i>snížení silniční daně na minima dle pravidel EU</i>	<i>mld. Kč</i>	-4,2				
Celkem	<i>mld. Kč</i>	1,1	1,3	1,3	1,3	1,3



Ostatní daně a poplatky na úrovni SR

		2022	2023	2024	2025	2026
		<i>Skutečnost</i>	<i>Predikce</i>	<i>Predikce</i>	<i>Výhled</i>	<i>Výhled</i>
Celkem	<i>mld. Kč</i>	14,6	16,4	29,1	32,2	31,6
	<i>růst v %</i>	30,7%	12,6%	77,2%	10,4%	-1,7%
Diskreční opatření	<i>mld. Kč</i>	0,2	-0,5	11,7	1,7	-1,5
<i>rejstřík vyloučených osob (daň z hazardních her)</i>	<i>mld. Kč</i>	0,2	-0,5	-0,4	-0,2	
<i>zvýšení daně z nemovitých věcí - zavedení koeficientu pro státní rozpočet</i>	<i>mld. Kč</i>			9,0		
<i>automatická valorizace sazeb daně z nemovitých věcí</i>	<i>mld. Kč</i>				0,3	
<i>daň z hazardních her - úpravy zdanění hazardních her</i>	<i>mld. Kč</i>			3,1	1,6	0,5
<i>novela zákona o hazardních hrách</i>	<i>mld. Kč</i>					-2,0



SHRNUTÍ PROGNÓZ

Prognózy v **aktuální metodice ESA 2010** a v **metodice hotovostní, úroveň veřejných rozpočtů**



Predikce fiskálních příjmů ČR (metodika ESA 2010)

	Jednotka	2022 <i>Predikce</i>	2023 <i>Predikce</i>	2024 <i>Predikce</i>	2025 <i>Výhled</i>	2026 <i>Výhled</i>
Daň z příjmu fyzických osob	<i>mld. Kč</i>	242,5	272,6	292,3	302,2	314,0
Daň z příjmu právnických osob bez DPPO placené obcemi a kraji	<i>mld. Kč</i>	274,8	291,5	313,9	326,8	336,5
Daň z příjmů právnických osob - daň z neočekávaných zisků	<i>mld. Kč</i>	-	46,0	17,0	10,0	-
Daň z přidané hodnoty	<i>mld. Kč</i>	536,9	571,5	602,8	637,4	666,0
Spotřební daň z minerálních olejů	<i>mld. Kč</i>	78,1	80,5	86,8	87,1	87,4
Spotřební daň z tabákových výrobků	<i>mld. Kč</i>	58,3	58,7	63,2	65,0	67,1
Ostatní spotřební daně	<i>mld. Kč</i>	22,3	21,9	23,8	24,3	24,8
Odvod z nadměrných příjmů	<i>mld. Kč</i>	1,4	17,3	-	-	-
Dorovnávací daně – minimální zdanění velkých skupin podniků	<i>mld. Kč</i>	-	-	1,0	2,0	2,0
Majetkové a silniční daně	<i>mld. Kč</i>	1,1	1,3	1,3	1,3	1,3
Pojistné na sociální pojištění	<i>mld. Kč</i>	657,3	712,3	775,4	811,2	850,1
Pojistné na veřejné zdravotní pojištění (bez státního pojištěnce)	<i>mld. Kč</i>	297,6	322,3	343,1	357,6	373,4
Státní pojištěnec	<i>mld. Kč</i>	129,4	140,1	151,0	155,1	158,7
Ostatní daně a poplatky	<i>mld. Kč</i>	14,6	16,4	29,1	32,2	31,6



Predikce fiskálních příjmů ČR (hotovostní metodika)

	Jednotka	2022 <i>Predikce</i>	2023 <i>Predikce</i>	2024 <i>Predikce</i>	2025 <i>Výhled</i>	2026 <i>Výhled</i>
Daň z příjmu fyzických osob	<i>mld. Kč</i>	195,5	230,0	243,4	258,8	269,5
Daň z příjmu právnických osob bez DPPO placené obcemi a kraji	<i>mld. Kč</i>	235,3	305,0	306,9	339,0	343,5
Daň z příjmů právnických osob - daň z neočekávaných zisků	<i>mld. Kč</i>	-	46,0	17,0	10,0	-
Daň z přidané hodnoty	<i>mld. Kč</i>	536,2	570,0	600,8	635,3	664,4
Spotřební daň z minerálních olejů	<i>mld. Kč</i>	78,9	79,2	86,5	87,1	87,4
Spotřební daň z tabákových výrobků	<i>mld. Kč</i>	59,4	58,8	61,7	64,2	66,1
Ostatní spotřební daně	<i>mld. Kč</i>	22,4	22,0	23,4	24,2	24,6
Odvod z nadměrných příjmů	<i>mld. Kč</i>	0,0	18,5	0,2	-	-
Dorovnávací daně – minimální zdanění velkých skupin podniků	<i>mld. Kč</i>	-	-	0,0	1,0	2,0
Majetkové a silniční daně	<i>mld. Kč</i>	1,8	0,6	1,3	1,3	1,3
Pojistné na sociální pojištění	<i>mld. Kč</i>	637,7	691,9	751,4	788,9	827,2
Pojistné na veřejné zdravotní pojištění (bez státního pojištěnce)	<i>mld. Kč</i>	298,4	324,6	343,1	357,1	372,5
Státní pojištěnec	<i>mld. Kč</i>	129,4	140,1	151,0	155,1	158,7
Ostatní daně a poplatky	<i>mld. Kč</i>	15,8	16,4	29,2	32,1	31,6



Děkuji za pozornost

