

Zpráva o účetních výkazech za Českou republiku za účetní období roku 2023

Ministerstvo financí sestavilo [účetní výkazy za Českou republiku za rok 2023](#). Veřejnost tak má příležitost seznámit se s hospodařením České republiky a získat informaci o struktuře a výši majetku a závazků, nákladech, výnosech a celkovém výsledku hospodaření.

Účetní výkazy za Českou republiku byly sestaveny na základě účetních záznamů konsolidovaných jednotek státu (celkem 18 192 účetních jednotek), na které lze pomocí účetní konsolidace pohlížet jako na jeden subjekt.

Účetní výkazy za Českou republiku sestavené na **akruální a konsolidované bázi**¹⁾ umožňují sledovat vývoj hospodaření České republiky v dlouhodobějším horizontu a vhodně doplňují Státní závěrečný účet (tj. informace o rozpočtovém hospodaření státu a územních samospráv prostřednictvím salda příjmů a výdajů), který hodnotí výsledky hospodaření na bázi peněžních toků. **Údaje z účetnictví a rozpočtu tak poskytují veřejnosti komplexní informace o hospodaření České republiky.**

V letošním roce byla Zpráva o účetních výkazech za Českou republiku zpracována v modernizované podobě s cílem nabídnout ji širšímu okruhu čtenářů v dostupnějším rozsahu. Zpráva je nově publikována v HTML formátu. **Důraz je kladen na výstupy z konsolidace** a samotný proces konsolidace je uveden v příloze č. 1 a 3. V příloze č. 2 je k dispozici vývoj jednotlivých položek účetních výkazů za Českou republiku od roku 2016 do roku 2023. Náměty na doplnění nebo úpravu nového formátu Zprávy o účetních výkazech za Českou republiku lze zaslat na e-mailovou adresu konsolidace@mfcz.cz.

Základní pravidla pro sestavení účetních výkazů, proces konsolidace, legislativní rámec a přehled nejdůležitějších účetních zásad jsou uvedeny v příloze č. 1.



Příloha č. 1.pdf

Příloha č. 1: Proces konsolidace, legislativní rámec a přehled nejdůležitějších účetních zásad

HLAVNÍ SKUTEČNOSTI ROKU 2023

Tabulka č. 1: Hodnoty z účetních výkazů za Českou republiku za rok 2023 (v mld. Kč)

Hodnoty ze souhrnného výkazu majetku a závazků státu	2023	2022	Změna
Aktiva	7 503,8	7 153,0	+4,9 %
Stálá aktiva	5 328,1	5 064,1	+5,2 %
Oběžná aktiva	2 175,7	2 088,9	+4,2 %
Pasiva	7 503,8	7 153,0	+4,9 %
Vlastní kapitál	2 089,3	2 136,9	-2,2 %
Cizí zdroje	5 414,5	5 016,2	+7,9 %
Hodnoty ze souhrnného výkazu nákladů a výnosů státu	2023	2022	Změna
Celkové náklady	3 655,5	3 330,8	+9,7 %
Celkové výnosy	3 575,3	3 295,8	+8,5 %
Konsolidovaný výsledek hospodaření běžného účetního období²⁾	-87,1	-57,1	-52,5 %

- **Aktiva České republiky činila 7 503,8 mld. Kč, tj. o 4,9 % více než v předchozím roce.** Růst aktiv České republiky o 350,8 mld. Kč byl způsoben především růstem hodnoty položky stavby o 168,9 mld. Kč a dále růstem položek movitých věcí, pozemků a nedokončeného dlouhodobého majetku.
- **Peněžní prostředky ve vlastnictví konsolidovaných jednotek státu dosahovaly výše 1 048,7 mld. Kč,** tj. o 46,4 mld. Kč více (+4,6 %) než v roce 2022. Peněžní prostředky územních samosprávných celků a dobrovolných svazků obcí (včetně jimi zřízených příspěvkových organizací) dosáhly v roce 2023 částky 490,8 mld. Kč (v roce 2022 částky 413,3 mld. Kč). V průběhu roku 2023 tedy zvýšily územní rozpočty objem svých úspor o 77,5 mld. Kč, tj. o 18,7 %. S největším objemem peněžních prostředků disponovalo Hlavní město Praha (bez městských částí), a to ve výši 119,5 mld. Kč (meziroční nárůst o 26,4 mld. Kč, tj. o 28,4 %).
- **Aktiva České republiky byla financována z 27,8 % vlastním kapitálem ve výši 2 089,3 mld. Kč a ze 72,2 % cizími zdroji ve výši 5 414,5 mld. Kč.** Cizí zdroje představovaly především vydané dlouhodobé dluhopisy v hodnotě 3 018,8 mld. Kč, přičemž největší objem dlouhodobých dluhopisů v hodnotě 2 861,7 mld. Kč vydalo Ministerstvo financí, u kterého došlo k meziročnímu nárůstu o 299,4 mld. Kč.
- **Vlastní kapitál (čistá aktiva) České republiky dosáhl částky 2 089,3 mld. Kč, což představuje meziroční pokles o 2,2 %.** Tento pokles byl způsoben mj. meziročním zhoršením konsolidovaného výsledku hospodaření.
- **Cizí zdroje České republiky (dluhy) ve výši 5 414,5 mld. Kč meziročně vzrostly o 398,3 mld. Kč, tj. o 7,9 %.** Hlavním důvodem byla nutnost pokrytí schodku státního rozpočtu roku 2023 emisí státních dluhopisů.
- **Česká republika jako celek vykazovala za rok 2023 konsolidovaný výsledek hospodaření ve výši -87,1 mld. Kč, a byla tedy ve ztrátě.** Ztráta se oproti roku 2022 prohloubila o 30,0 mld. Kč.
- **Náklady České republiky meziročně vzrostly o 9,7 % na 3 655,5 mld. Kč.** Výsledek hospodaření České republiky byl negativně ovlivněn růstem sociálních dávek v podobě růstu důchodů (meziročně +95,5 mld. Kč) a příspěvku na bydlení (meziročně +9,3 mld. Kč), náklady spojenými s kompenzacemi plynoucími ze zastropování cen elektřiny a plynu (meziročně +51,8 mld. Kč), růstem nákladů na obsluhu státního dluhu (meziročně +20,4 mld. Kč) a růstem mzdových nákladů u konsolidovaných jednotek státu (meziročně +40,5 mld. Kč).
- **Výnosy České republiky meziročně vzrostly o 8,5 % na 3 575,3 mld. Kč.** Pozitivně na výsledek hospodaření působily zejména vyšší výnosy z dotací přijatých z prostředků rozpočtu Evropské unie, zejména z Národního plánu obnovy (meziročně +45,2 mld. Kč), vyšší výnosy z daní a poplatků včetně sdílení (meziročně +141,3 mld. Kč) a nárůst výnosových úroků (meziročně +30,1 mld. Kč), především vlivem výnosů z uložených peněžních prostředků konsolidovaných jednotek státu u finančních institucí.
- **V knize podrozvahových účtů jsou zachyceny dlouhodobé podmíněné pohledávky ze zahraničních transferů ve výši 518,5 mld. Kč** (z toho alokace peněžních prostředků EU fondů pro programové období 2021-2027 ve výši 501,1 mld. Kč). Meziroční pokles položky o 13,7 % byl způsoben zejména vlivem dočerpávání peněžních prostředků z programového období 2014-2020.
- **Konsolidované jednotky státu, které se nejvíce podílely na hodnotě aktiv České republiky, jsou Skupina ČEZ, Ředitelství silnic a dálnic ČR, Hlavní město Praha, Ministerstvo financí a Správa železnic, státní organizace.**
- **Mezi rozvahovým dnem 31. 12. 2023 a dnem sestavení účetních výkazů za Českou republiku za rok 2023 postihly v září 2024 řadu krajů rozsáhlé povodně. Náklady spojené se sanací povodňových škod a přímá pomoc obyvatelstvu v zasažených regionech budou mít dopad na výsledek hospodaření České republiky za rok 2024 a 2025.**

V příloze č. 2 jsou uvedeny hodnoty z účetních výkazů za Českou republiku v členění na jednotlivé položky od roku 2016 do roku 2023.



Příloha č. 2.xlsx

*Příloha č. 2: Vývoj jednotlivých položek účetních výkazů
za Českou republiku 2016 - 2023*

INFORMACE O KONSOLIDAČNÍM CELKU ČESKÁ REPUBLIKA

Za účetní období roku 2023 bylo do konsolidačního celku Česká republika zahrnuto 18 192 subjektů, tj. o 6 konsolidovaných jednotek státu méně než v roce 2022. Tento pokles byl způsoben zejména zánikem několika konsolidovaných jednotek státu (např. zánik nebo sloučení příspěvkových organizací) nebo nesplněním podmínky významnosti obchodními korporacemi pro účetní období roku 2023. Z významných změn v konsolidačním celku Česká republika lze uvést zánik státní příspěvkové organizace Zámek Štířín a naopak zařazení nově vzniklé organizační složky státu Digitální a informační agentura.

Tabulka č. 2: Počet konsolidovaných jednotek státu v konsolidačním celku

Druh konsolidované jednotky státu	2023	2022	Δ 2023-22
CELKEM	18 192	18 198	-6
Vládní část (ústřední vláda)	692	690	2
Organizační složky státu	281	280	1
Státní fondy	6	6	0
Státní příspěvkové organizace	207	209	-2
Obchodní korporace	111	108	3
Státní podniky, národní podnik, státní organizace	29	29	0
Veřejné výzkumné instituce	57	57	0
Další právnické osoby	1	1	0
Municipální část (místní samospráva)	17 493	17 501	-8
Obce	6 254	6 254	0
Kraje	13	13	0
Městské části hl. m. Prahy	57	57	0
Dobrovolné svazky obcí	690	690	0
Obchodní korporace	326	324	2
Příspěvkové organizace	10 150	10 160	-10
Další právnické osoby (nadace, o.p.s.)	3	3	0
Ostatní subjekty	7	7	0
Zdravotní pojišťovny	7	7	0

V roce 2023 dosahovala konsolidovaná jednotka státu průměrně 412,5 mil. Kč konsolidovaných aktiv. Ve srovnání s rokem 2022 došlo k meziročnímu nárůstu o 19,4 mil. Kč, který byl způsoben zejména zvýšením hodnoty staveb, samostatných hmotných movitých věcí nebo peněžních prostředků na účtech konsolidovaných jednotek státu.

Tabulka č. 3: Rozložení aktiv mezi jednotlivé druhy konsolidovaných jednotek státu (v mld. Kč)

Druh konsolidované jednotky státu	Hodnota aktiv	% vyjádření na celkových konsolidovaných aktivech ČR
Obce a městské části hl. m. Prahy	2 146,3	28,6
Obchodní korporace	1 662,1	22,2
Příspěvkové organizace	1 459,1	19,4
Organizační složky státu	1 203,8	16,0
Státní podniky	179,4	2,4
Kraje	169,1	2,3
Zdravotní pojišťovny	103,8	1,4
Ostatní (státní fondy, dobrovolné svazky obcí, státní organizace, národní podnik, nadace, aj.)	580,2	7,7

Významnou skupinou subjektů v konsolidačním celku Česká republika jsou obchodní korporace. V roce 2023 se jednalo o 437 obchodních korporací, přičemž u 262 společností je uplatňován rozhodující vliv státu nebo územních samosprávných celků. Ve zbylých 175 společnostech je uplatňován podstatný vliv, společný vliv nebo jsou součástí holdingů, které stát nebo územní samosprávné celky ovládají.

Tabulka č. 4: Největší obchodní korporace v konsolidačním celku dle hodnoty aktiv (v mld. Kč)

Název konsolidované jednotky státu	Hodnota aktiv
Skupina ČEZ	779,6
ČEPS, a.s.	150,1
Skupina České dráhy	132,0
Dopravní podnik hl. m. Prahy, akciová společnost	121,7
Letiště Praha, a. s.	38,3

INFORMACE O MAJETKU ČESKÉ REPUBLIKY

Celková konsolidovaná aktiva České republiky k 31. 12. 2023 činila 7 503,8 mld. Kč (meziroční nárůst o 4,9 %, tj. o 350,8 mld. Kč). **Z toho na vládní část (vč. zdravotních pojišťoven) připadají aktiva v hodnotě 4 066,9 mld. Kč a na municipální část 3 436,9 mld. Kč.** Aktiva lze rozdělit na stálá aktiva (dlouhodobá) a oběžná aktiva (krátkodobá). **Stálá aktiva tvoří 71,0 %, tj. 5 328,1 mld. Kč celkových konsolidovaných aktiv. Zbylých 29,0 %, tj. 2 175,7 mld. Kč, jsou aktiva oběžná.** Celková hodnota aktiv je snížena o korekce (odpisy za jednotlivé roky a opravné položky) v celkové hodnotě 2 951,7 mld. Kč.

Tabulka č. 5: Konsolidované jednotky státu vykazující nejvyšší hodnotu aktiv (v mld. Kč)

Název konsolidované jednotky státu	Hodnota aktiv
Skupina ČEZ	779,6
Ředitelství silnic a dálnic ČR	574,6
Hlavní město Praha (bez městských částí)	383,6
Ministerstvo financí	373,9
Správa železnic, státní organizace	347,5

Nejvýznamnější část celkových aktiv tvořil dlouhodobý hmotný majetek v hodnotě 4 891,0 mld. Kč, tj. 65,2 % z celkových konsolidovaných aktiv (meziroční nárůst o 6,4 %, tj. o 295,6 mld. Kč). Nejvýznamnější položkou majetku České republiky jsou **stavby**, jejichž hodnota činila **3 004,7 mld. Kč, tj. 40,0 % z celkových konsolidovaných aktiv.**

Tabulka č. 6: Konsolidované jednotky státu vykazující nejvyšší hodnotu staveb (v mld. Kč)

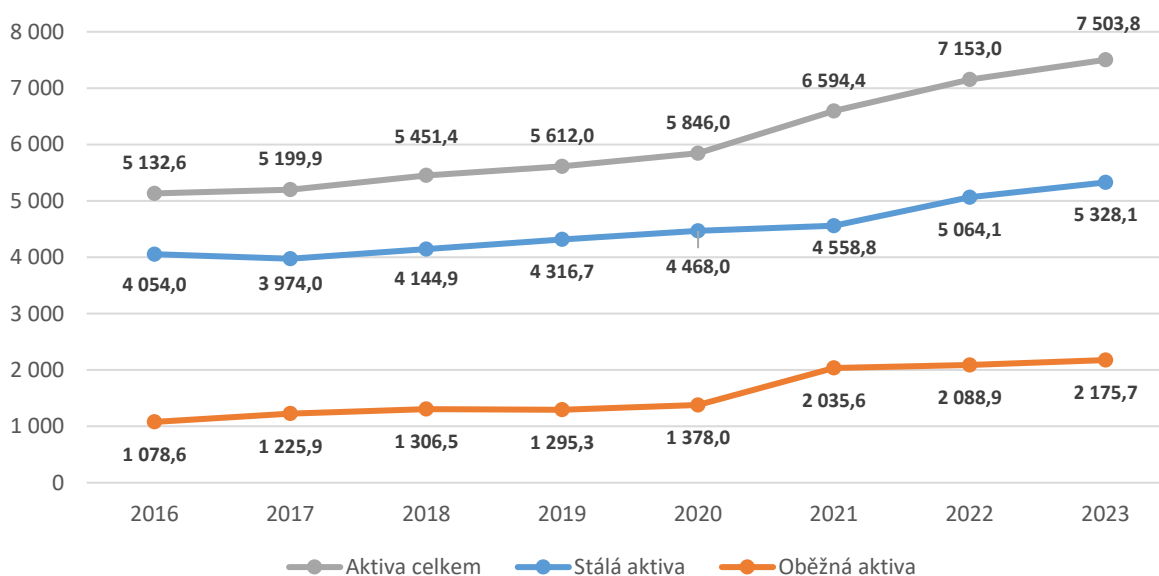
Název konsolidované jednotky státu	Hodnota staveb
Ředitelství silnic a dálnic ČR	354,9
Skupina ČEZ	191,7
Správa železnic, státní organizace	161,7
Hlavní město Praha (bez městských částí)	155,3
ČEPS, a.s.	91,6

Další část aktiv představuje dlouhodobý nehmotný majetek, který zahrnuje např. software, povolenky na emise a preferenční limity nebo konsolidační rozdíl. **Jeho hodnota v roce 2023 činila 126,9 mld. Kč.** V roce 2022 došlo k jednorázovému odpisu konsolidačního rozdílu (viz příloha č. 1, bod 8.1) proti výsledku hospodaření předcházejících účetních období, a tím k zpřesnění pohledu na výši konsolidovaných aktiv České republiky. U dlouhodobého nehmotného majetku došlo v roce 2023 k meziročnímu poklesu o 1,1 mld. Kč, tj. o 0,8 %.

Mezi významné aktivum České republiky patří také dlouhodobé a krátkodobé pohledávky, které v roce 2023 činily 1 088,7 mld. Kč. U celkové výše pohledávek nedošlo meziročně k významné změně (+5,6 mld. Kč, tj. +0,5 %). Pohledávky představují budoucí přítoky peněžních prostředků.

Krátkodobý finanční majetek (zejména stavy na bankovních účtech nebo termínované vklady), který je součástí oběžných aktiv, dosáhl výše **1 070,3 mld. Kč**, což představuje 14,3 % z celkových konsolidovaných aktiv České republiky.

Graf č. 1: Vývoj aktiv (v mld. Kč)



Z grafu č. 1 vyplývá, že u celkových konsolidovaných aktiv dochází od roku 2016 k růstu, který v letech 2021 a 2022 akceleroval. V roce 2023 tempo růstu celkových konsolidovaných aktiv zpomalilo na úroveň roku 2020. **U stálých aktiv došlo k výraznější změně mezi roky 2021 a 2022,** což bylo způsobeno zejména jednorázovým odpisem záporného konsolidačního rozdílu, růstem hodnoty staveb a nedokončeného dlouhodobého majetku. **U oběžných aktiv došlo k výraznější změně mezi roky 2020 a 2021** (nárůst o 47,7 %), která byla způsobena zejména nárůstem položky pevné termínové operace a opce (jedná se převážně o tržní ceny emisních povolenek, elektřiny a plynu u Skupiny ČEZ s meziročním růstem o 439,7 mld. Kč).

Výše peněžních prostředků k 31. 12. 2023 činila 1 048,7 mld. Kč (meziroční nárůst o 46,4 mld. Kč, tj. o 4,6 %). Jedná se zejména o peněžní prostředky a peněžní ekvivalenty na bankovních a jiných účtech konsolidovaných jednotek státu (viz příloha č. 1, kapitola 8, Peněžní prostředky). Peněžní prostředky konsolidovaných jednotek státu dosahují 66,7 % krátkodobých závazků České republiky. V roce 2022 a 2023 byly peněžní prostředky vystaveny mimořádně vysoké inflaci (15,1 % a 10,7 %), což způsobilo jejich částečné znehodnocení.

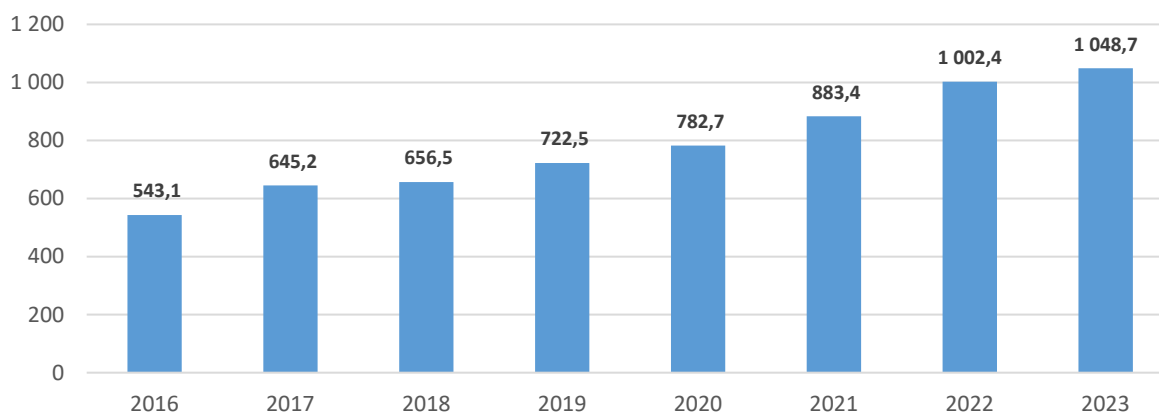
Peněžní prostředky územních samosprávných celků a dobrovolných svazků obcí (včetně jimi zřízených příspěvkových organizací) **dosáhly v roce 2023 částky 490,8 mld. Kč** (v roce 2022 částky 413,3 mld. Kč). V průběhu roku 2023 tedy zvýšily územní rozpočty objem svých úspor o 77,5 mld. Kč, tj. o 18,7 %. To je způsobeno tím, že příjmy rozpočtů územních samosprávných celků dlouhodobě převyšují jejich rozpočtové výdaje vč. splátek dluhů.

Tabulka č. 7: Konsolidované jednotky státu vykazující nejvyšší hodnotu peněžních prostředků (v mld. Kč)

Název konsolidované jednotky státu	Peněžní prostředky
Hlavní město Praha (bez městských částí)	119,5
Ministerstvo financí	87,1
Státní fond životního prostředí České republiky	73,8
Všeobecná zdravotní pojišťovna České republiky	39,0
Generální finanční ředitelství	26,1

Z konsolidovaných jednotek státu vykázalo nejvyšší hodnotu peněžních prostředků Hlavní město Praha, a to ve výši 119,5 mld. Kč (meziroční nárůst o 26,4 mld. Kč, tj. o 28,4 %). Největší objem peněžních prostředků mělo Hlavní město Praha soustředěno na základním běžném účtu územních samosprávných celků, a to ve výši 110,7 mld. Kč. Jedná se tedy o úspory z hlavní činnosti vygenerované zejména z příjmů z daní, pronájmů a prodeje majetku a dotací. Peněžní prostředky Hlavního města Prahy převýšily 17,2krát jeho krátkodobé závazky.

Graf č. 2: Vývoj peněžních prostředků ve vlastnictví konsolidovaných jednotek státu (v mld. Kč)



Z grafu č. 2 je patrný dlouhodobý rostoucí trend peněžních prostředků konsolidovaných jednotek státu, který v letech 2021 a 2022 dosahoval intenzivnějšího tempa růstu. V roce 2023 tempo růstu peněžních prostředků zpomalilo. **Peněžní prostředky vzrostly od roku 2016 do roku 2023 o 505,7 mld. Kč**. Například položka běžný účet, na kterou účtují zejména obchodní korporace, příspěvkové organizace nebo státní podniky, vzrostla od roku 2016 do roku 2023 o 154,2 mld. Kč, což je nárůst o 96,7 %. Podobný vývoj lze sledovat i u položky základního běžného účtu územních samosprávných celků, kde došlo k nárůstu mezi lety 2016 a 2023 o 179,6 mld. Kč, tj. o 140,6 %. Položka běžné účty zdravotních pojišťoven vykazovala až do roku 2020 rostoucí trend (na hodnotu 64,5 mld. Kč). V roce 2021 došlo k razantnímu meziročnímu poklesu (-12,6 mld. Kč), který byl způsoben

zvýšenými nároky na boj s pandemií covidu-19. V roce 2022 se tato položka opětovně navýšila (+5,0 mld. Kč), a to vlivem vyšších plateb do systému veřejného zdravotního pojištění, z důvodu růstu minimální a průměrné mzdy. **V roce 2023 dosáhla hodnota položky běžné účty zdravotních pojišťoven 55,4 mld. Kč.**

INFORMACE O VLASTNÍM KAPITÁLU A CIZÍCH ZDROJÍCH

Celková pasiva k 31. 12. 2023 ve výši 7 503,8 mld. Kč byla tvořena ze 72,2 % cizími zdroji a z 27,8 % vlastním kapitálem. V roce 2023 došlo k nepatrnému poklesu tempa růstu cizích zdrojů (dluhu) a zároveň k negativnímu obratu ve vývoji vlastního kapitálu, mj. v důsledku meziročního zhoršení konsolidovaného výsledku hospodaření za rok 2023 (zhoršení výsledku o 30,0 mld. Kč, tj. z -57,1 mld. Kč na -87,1 mld. Kč). **Na cizích zdrojích měly nejvýznamnější podíl dlouhodobé závazky z vydaných dluhopisů v celkové hodnotě 3 018,8 mld. Kč,** přičemž dlouhodobé státní dluhopisy vydané Ministerstvem financí dosáhly po konsolidaci výše 2 861,7 mld. Kč. K meziročnímu navýšení hodnoty dlouhodobých státních dluhopisů vydaných Ministerstvem financí o 299,4 mld. Kč (v roce 2022 o 273,5 mld. Kč) došlo z důvodu nutnosti pokrytí schodku státního rozpočtu za rok 2023.

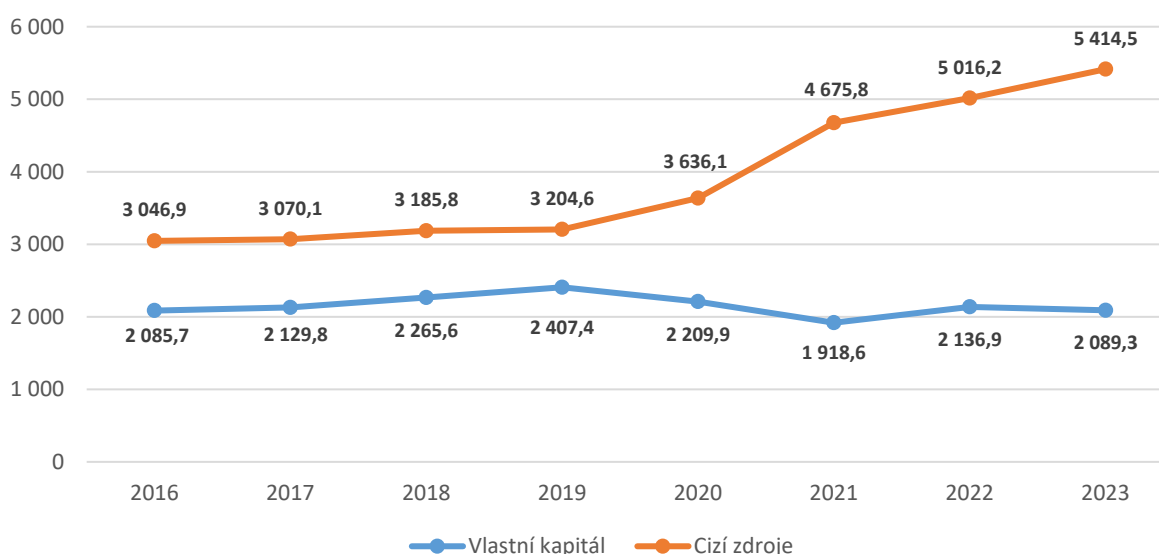
Cizí zdroje České republiky (dluhy) ve výši 5 414,5 mld. Kč meziročně vzrostly o 398,3 mld. Kč, tj. o 7,9 %. Téměř 56,0 % celkového dluhu České republiky bylo tvořeno již zmíněnými dlouhodobými závazky z vydaných dluhopisů. Další významnou položkou cizích zdrojů byly dlouhodobé úvěry ve výši 340,4 mld. Kč, tj. 6,3 % celkového dluhu České republiky. Převážná část dlouhodobých úvěrů ve výši 251,2 mld. Kč náležela vládní části, z toho Ministerstvu financí ve výši 147,4 mld. Kč.

Položka rezerv dosáhla 299,9 mld. Kč. Největší objem rezerv tvořila Skupina ČEZ (zejména rezervy pro účely likvidace jaderných zařízení) a **Ministerstvo financí** (rezervy na sanace ekologických zátěží).

Tabulka č. 8: Konsolidované jednotky státu vykazující nejvyšší hodnotu rezerv (v mld. Kč)

Název konsolidované jednotky státu	Hodnota rezerv
Skupina ČEZ	190,7
Ministerstvo financí	65,6
Exportní garanční a pojišťovací společnost, a.s.	6,7
Lesy České republiky, s.p.	5,9
PRISKO a.s.	5,4

Graf č. 3: Vývoj vlastního kapitálu a cizích zdrojů (v mld. Kč)

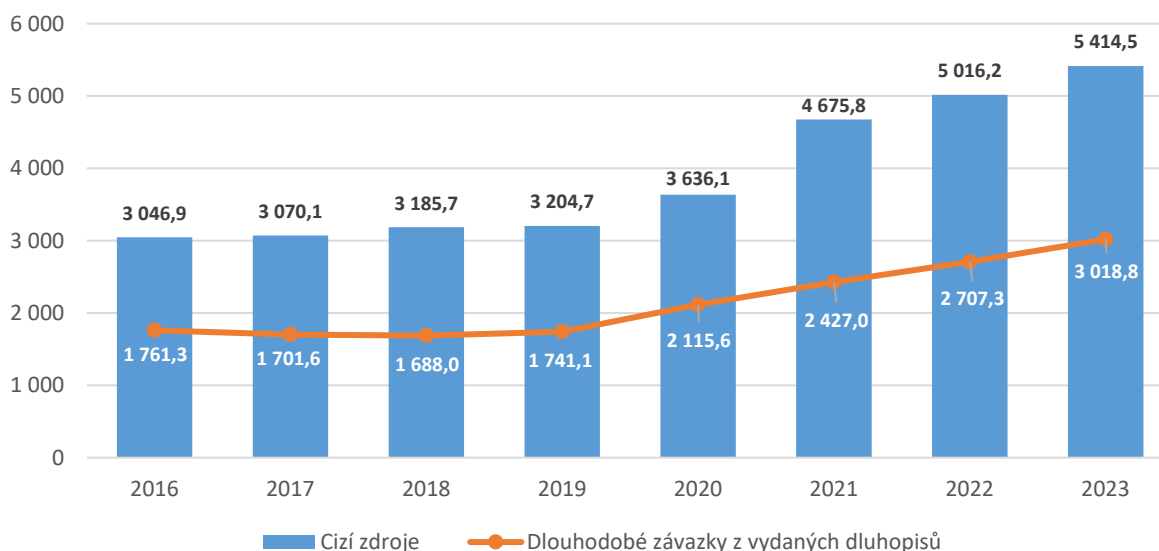


Z grafu č. 3 je patrné, že v roce 2020 došlo ke změně trendu ve vývoji vlastního kapitálu a cizích zdrojů (k růstu dluhu a zároveň k poklesu vlastního kapitálu v důsledku ztrátového hospodaření). V roce 2021 tento negativní trend pokračoval s tím, že tempo růstu zadlužení meziročně ještě zrychlilo. V roce 2022 je již zřejmý pozitivní vývoj vlastního kapitálu a cizích zdrojů, který však v následujícím roce 2023 nepokračoval. Pokles vlastního kapitálu v roce 2023 byl způsoben, mj. zhoršením výsledku hospodaření České republiky (meziročním nárůstem ztráty z -57,1 mld. Kč v roce 2022 na -87,1 mld. Kč v roce 2023, tj. meziročně -30,0 mld. Kč). Nepatrné zrychlení nárůstu cizích zdrojů v roce 2023 (+0,7 %) bylo způsobeno zejména meziročním nárůstem krátkodobých závazků, které v roce 2022 naopak meziročně poklesly.

DLOUHODOBÉ ZÁVAZKY Z VYDANÝCH DLUHOPISŮ

Dlouhodobé závazky z vydaných dluhopisů slouží zejména k financování schodku státního rozpočtu. Z grafu č. 4 je patrné, že zlom ve vývoji nastal mezi roky 2019 a 2020 a rostoucí trend pokračoval i v následujících letech. Potřeba emitování vyššího objemu státních dluhopisů souvisela nejdříve s pandemií covidu-19 a poté s válečným konfliktem na Ukrajině. Od roku 2023 již nemají tyto faktory na objem emitovaných státních dluhopisů zásadnější vliv. Z grafu č. 4 dále vyplývá, že dlouhodobé závazky z vydaných dluhopisů tvořily převážnou část celkového dluhu České republiky (55,8 %). Důležité je zmínit, že držitelé státních dluhopisů jsou kromě bank, investičních fondů, penzijních fondů nebo pojišťovacích společností také konsolidované jednotky státu, což představuje vzájemné vztahy v rámci konsolidačního celku Česká republika, které byly z tohoto důvodu vyloučeny (celkem bylo vyloučeno 59,7 mld. Kč). Hodnota dlouhodobých závazků z vydaných dluhopisů je tedy v účetních výkazech za Českou republiku nižší než v dokumentech, které nejsou sestavovány na konsolidované bázi (např. Státní závěrečný účet).

Graf č. 4: Vývoj dlouhodobých závazků z vydaných dluhopisů a cizí zdroje (v mld. Kč)



INFORMACE O NÁKLADECH A VÝNOSECH

Celkové náklady České republiky za účetní období roku 2023 činily 3 655,5 mld. Kč (meziroční nárůst o 9,7 %). Celkové výnosy České republiky za rok 2023 činily 3 575,3 mld. Kč (meziroční nárůst o 8,5 %). Náklady tedy rostly o 1,3 % rychleji než výnosy, což představovalo meziroční nárůst ztráty o 30,0 mld. Kč.

Na celkových nákladech měly v roce 2023 největší podíl náklady z činnosti ve výši 2 035,8 mld. Kč, tj. podíl na celkových nákladech 55,7 % (meziroční nárůst o 77,8 mld. Kč, tj. o 4,0 %). Z nich jsou nejvýznamnější mzdové náklady ve výši 591,8 mld. Kč (meziroční nárůst o 40,5 mld. Kč, tj. o 7,4 %).

Mzdové náklady uváděné v této zprávě neobsahují náklady spojené se zákonnou povinností zaměstnavatele (konsolidované jednotky státu) hradit odvody na sociální a veřejné zdravotní pojištění, protože tyto náklady byly v rámci vzájemných vztahů vyloučeny.

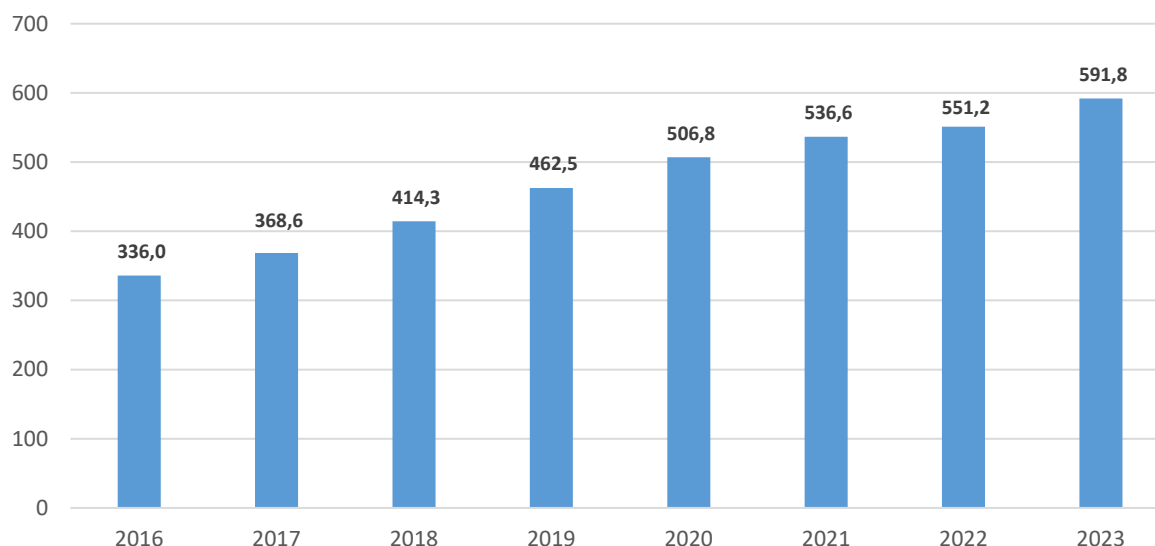
Tabulka č. 9: Konsolidované jednotky státu vykazující nejvyšší objem mzdových nákladů (v mld. Kč)

Název konsolidované jednotky státu	Mzdové náklady	Meziroční změna	Meziroční změna v %
Skupina ČEZ	26,9	+2,5	+10,3
Ministerstvo obrany	20,4	+1,8	+9,8
Skupina České dráhy	12,4	+0,7	+6,2
Správa železnic, státní organizace	10,4	+0,5	+5,2
Česká pošta, s.p.	8,8	-0,5	-5,1
Ministerstvo vnitra	7,7	+0,6	+7,8
Generální finanční ředitelství	7,7	+0,0	+0,0
Dopravní podnik hl. m. Prahy, akciová společnost	7,6	+0,8	+11,6
Vězeňská služba České republiky	6,4	+0,3	+5,4
Krajská zdravotní, a.s.	5,8	+0,4	+7,6

U obchodních korporací rostly mzdové náklady meziročně o 10,4 %. U obcí vč. jejich příspěvkových organizací o 7,5 % a u organizačních složek státu o 6,9 %.

Vývoj mzdových nákladů od roku 2016 do roku 2023 znázorňuje graf č. 5. V těchto letech mzdové náklady meziročně rostly v průměru o 8,5 %, a to v důsledku zvyšování mezd, platů a počtu zaměstnanců v konsolidačním celku Česká republika. Pokud porovnáme rok 2023 s rokem 2016, zjistíme, že došlo ke zvýšení mzdových nákladů o 255,8 mld. Kč, tedy o 76,1 % (kumulativní inflace od roku 2016 do 2023 dosáhla výše 47,9 %).

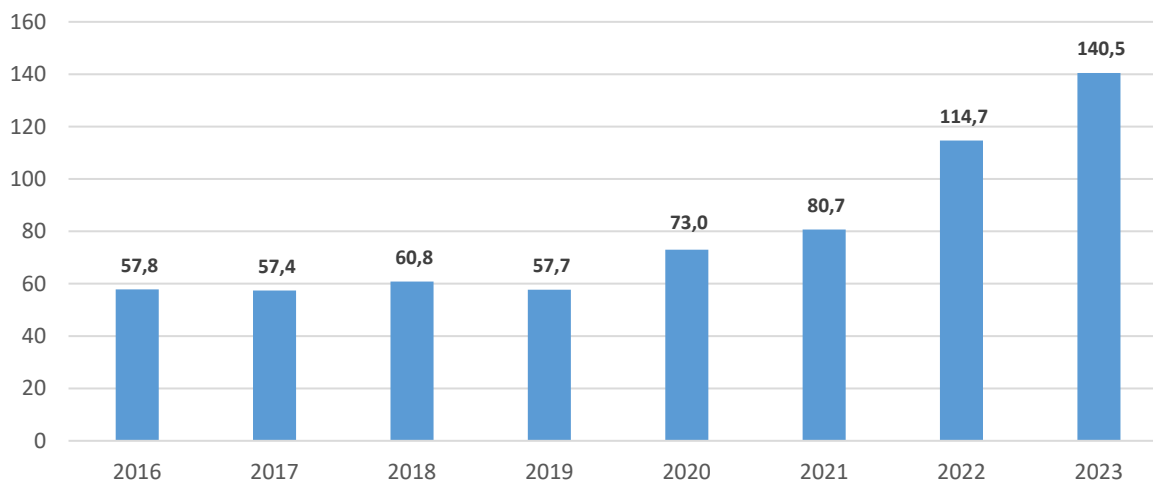
Graf č. 5: Vývoj mzdových nákladů (v mld. Kč)



Finanční náklady dosáhly v roce 2023 výše 281,2 mld. Kč (meziroční nárůst o 91,2 mld. Kč, tj. o 48,0 %). Na nárůstu finančních nákladů měla největší podíl položka prodané cenné papíry a podíly (meziroční nárůst o 30,8 mld. Kč, tj. o 106,5 %). Největší podíl na nárůstu této položky měla Skupina ČEZ (meziročně +16,3 mld. Kč), což bylo způsobeno zejména prodejem státních dluhových cenných papírů, kdy prodejní náklad byl v roce 2023 cca o 15,0 mld. Kč vyšší než v roce 2022. Nejvýznamnější položkou finančních nákladů byly úroky ve výši 140,5 mld. Kč (meziroční nárůst o 25,8 mld. Kč, tj. o 22,5 %). Největší podíl se 120,1 mld. Kč, tedy s 85,5 % celkových úroků, mělo

Ministerstvo financí, u kterého došlo k meziročnímu nárůstu o 18,7 mld. Kč, což bylo způsobeno zejména vlivem vyšších nákladů na obsluhu státního dluhu.

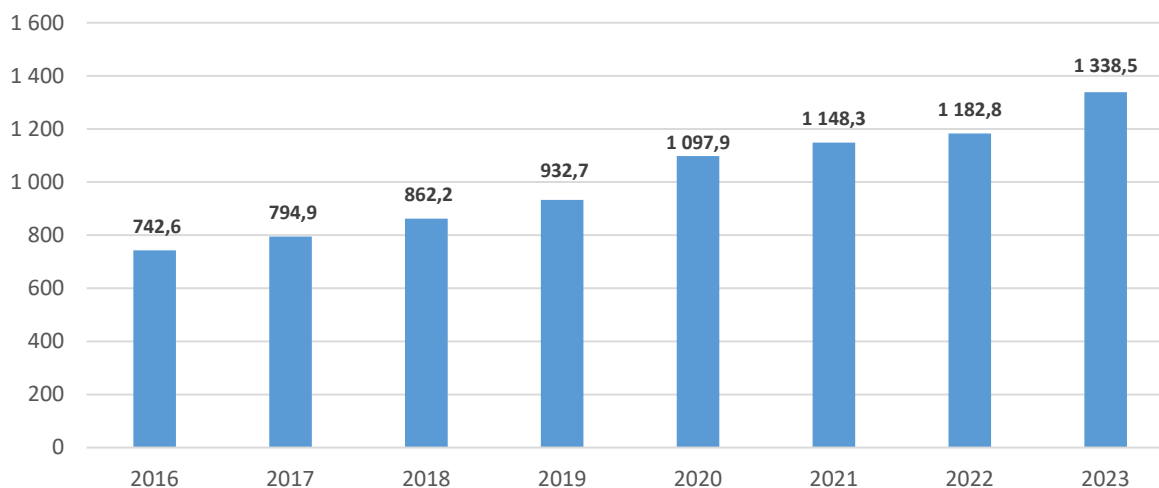
Graf č. 6: Vývoj úroků z cizích zdrojů (v mld. Kč)



Z grafu č. 6 je zřejmé, že úroky z cizích zdrojů měly do roku 2019 mírně kolísavý vývoj. **Od roku 2020 úroky meziročně rostou (v posledních dvou letech výrazněji), což je dáno zejména vyššími náklady na obsluhu státního dluhu vyvolanými především jeho nárůstem, výplatou úroků z protiinflačních státních dluhopisů a zhoršujícími se úrokovými podmínkami.**

Náklady na transfery dosáhly v roce 2023 výše 1 338,5 mld. Kč (meziroční nárůst o 155,7 mld. Kč, tj. o 13,2 %). Příjemci těchto transferů byly subjekty mimo konsolidační celek Česká republika, tj. především fyzické osoby. Jednalo se zejména o sociální dávky pojistného charakteru související s penzijním pojištěním (zejména starobní a invalidní důchody), dále nemocenské dávky a podpory v nezaměstnanosti. **Nejvíce prostředků na sociální dávky poskytla v roce 2023 Česká správa sociálního zabezpečení, a to ve výši 716,3 mld. Kč** (meziroční nárůst o 93,3 mld. Kč, tj. o 15,0 %). Jednalo se zejména o důchody ve výši 670,3 mld. Kč (v roce 2022 tvořily důchody 574,9 mld. Kč, tj. navýšení o 16,6 %). **Dalším významným poskytovatelem sociálních dávek byl Úřad práce České republiky, který v roce 2023 vyplatil na sociálních dávkách částku 138,3 mld. Kč** (meziroční nárůst o 4,4 mld. Kč, tj. o 3,3 %). Mezi sociální dávky patří například příspěvek na bydlení, dávky pomoci v hmotné nouzi, příspěvek na péči nebo podpora v nezaměstnanosti.

Graf č. 7: Vývoj nákladů na transfery (v mld. Kč)



Z grafu č. 7 je zřejmý každoroční nárůst nákladů na transfery. V roce 2020 došlo v souvislosti s pandemií covidu-19 k nejvýraznějšímu nárůstu nákladů na transfery, a to o 165,3 mld. Kč, tj. o 17,7 %, a poprvé tak k překonání hranice jednoho bilionu Kč. Nárůst byl v tomto roce ovlivněn především zvýšením výplat ošetřovného, kompenzacemi podnikatelským subjektům v souvislosti s pandemií covidu-19 a zvýšením důchodových dávek v důsledku valorizace důchodů. V letech 2021 a 2022 byl již nárůst výrazně pozvolnější, tj. o 4,6 % v roce 2021 a o 3,0 % v roce 2022. **V roce 2023 byl nárůst nákladů na transfery způsoben zejména nárůstem důchodů. Náklady na důchody meziročně vzrostly o 95,5 mld. Kč, tj. o 16,6 %.**

Výnosy z činnosti (zejména výnosy z prodeje vlastních výrobků, výnosy z prodeje služeb, výnosy z prodaného zboží a výnosy z veřejného zdravotního pojištění) **dosáhly v roce 2023 výše 1 146,4 mld. Kč** (meziroční pokles o 8,9 mld. Kč, tj. o 0,8 %). **Mezi významné položky výnosů z činnosti patří výnosy z veřejného zdravotního pojištění ve výši 286,7 mld. Kč** (meziroční nárůst o 22,2 mld. Kč, tj. o 8,4 %). Na celkové hodnotě této položky má největší podíl Všeobecná zdravotní pojišťovna České republiky ve výši 136,2 mld. Kč, tj. podíl 47,5 %. **Další významnou položkou výnosů z činnosti je položka výnosy z prodeje vlastních výrobků ve výši 246,7 mld. Kč**, u které došlo k nejvýznamnějšímu meziročnímu nárůstu, a to o 75,0 mld. Kč, tj. o 43,7 %. Meziroční nárůst této položky byl ovlivněn především nárůstem u Skupiny ČEZ, ve výši 87,8 mld. Kč, tj. o 138,1 %. Tento nárůst souvisí především s prodejem elektřiny a dále s prodejem plynu, tepla a uhlí. **Naopak k nejvýznamnějšímu meziročnímu poklesu došlo u položky výnosy z prodaného zboží.** Tato položka meziročně poklesla o 119,9 mld. Kč, tj. o 37,1 %. Pokles ovlivnila především společnost OTE, a.s. (meziročně o 111,7 mld. Kč, tj. o 50,7 %) a to zejména z důvodu poklesu výnosů z vypořádaných odchylek smluvních a naměřených hodnot u elektřiny a plynu.

Tabulka č. 10: Konsolidované jednotky státu vykazující nejvyšší objem výnosů z činnosti (v mld. Kč)

Název konsolidované jednotky státu	Výnosy z činnosti
Skupina ČEZ	221,6
Všeobecná zdravotní pojišťovna České republiky	136,3
OTE, a.s.	109,0
ČEPRO, a.s.	77,2
Zdravotní pojišťovna ministerstva vnitra České republiky	47,5

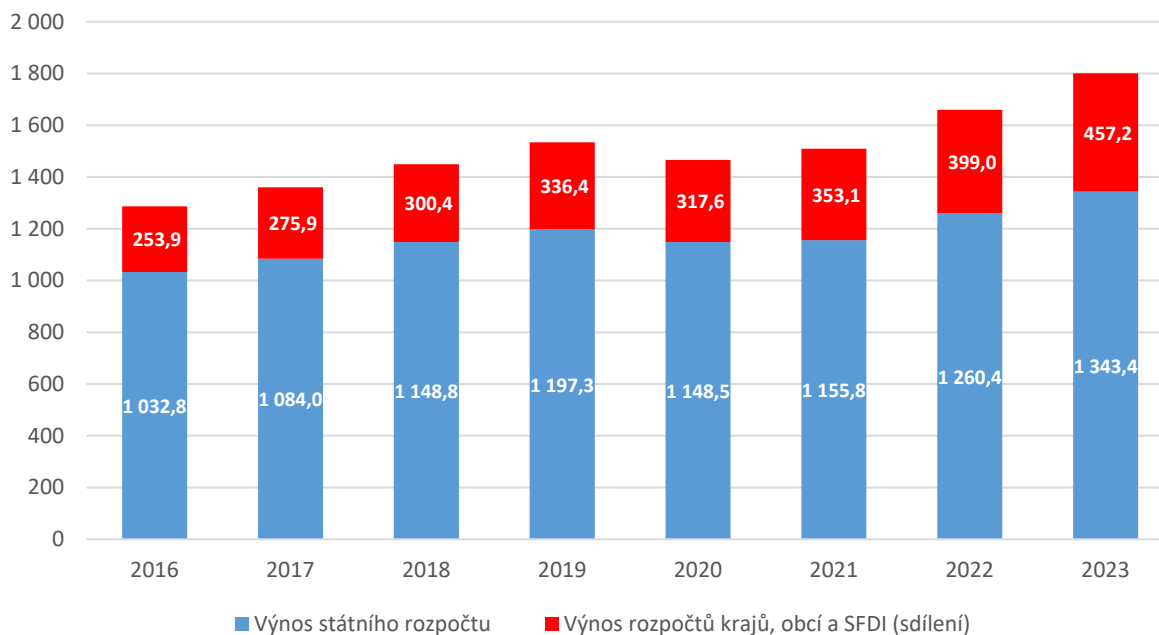
Finanční výnosy meziročně vzrostly o 60,2 mld. Kč (tj. o 31,4 %) na 252,3 mld. Kč. Největší podíl na nárůstu finančních výnosů má položka úroky, která meziročně vzrostla o 30,1 mld. Kč (tj. o 55,5 %) na 84,2 mld. Kč. Důvodem nárůstu této položky byla zejména **vyšší úroková sazba** z vkladů u finančních institucí a dále **narůstající objem peněžních prostředků** konsolidovaných jednotek státu.

Celkové výnosy z daní a poplatků vč. sdílení dosáhly v roce 2023 rekordní výše 1 800,6 mld. Kč (meziroční nárůst o 141,3 mld. Kč, tj. o 8,5 %). **Z toho výnosy z daní a poplatků, které jsou zdrojem příjmů státního rozpočtu, dosáhly 1 343,4 mld. Kč.** Výnosy ze sdílených daní a poplatků, které jsou zdrojem příjmů rozpočtů krajů, obcí a Státního fondu dopravní infrastruktury (SFDI) dosáhly **457,2 mld. Kč.** Výběr daní a poplatků je zabezpečován zejména prostřednictvím Generálního finančního ředitelství, Generálního ředitelství cel a České správy sociálního zabezpečení. **Na meziroční změně se nejvíce podílely výnosy z daně z příjmů fyzických osob a právnických osob s navýšením o 64,2 mld. Kč (+16,6 %)**, což bylo ovlivněno např. zvýšením minimální mzdy, růstem zaměstnanosti a mezd v soukromém sektoru a zavedením dočasné daně z neočekávaných zisků, jako zdroje financování pomoci státu s vysokými cenami energií. **Dále se na meziroční změně podílely výnosy ze sociálního pojištění, které zaznamenaly nárůst ve výši 43,6 mld. Kč (+8,5 %).** Tento nárůst byl ovlivněn zejména růstem mezd a platů. **Výnosy z daně z přidané hodnoty zaznamenaly nárůst ve výši 32,2 mld. Kč (+5,9 %)**, což bylo ovlivněno zejména inflací, tj. růstem spotřebitelských cen.

Tabulka č. 11: Výše výnosů z daní a poplatků vč. sdílení podle druhu (v mld. Kč)

Druh výnosu z daní a poplatků vč. sdílení	Hodnota výnosu	% vyjádření na celkových výnosech z daní a poplatků vč. sdílení
Výnosy z daně z přidané hodnoty	577,0	32,0
Výnosy ze sociálního pojištění	555,2	30,8
Výnosy z daně z příjmů fyzických a právnických osob	449,9	25,0
Výnosy ze spotřebních, majetkových, energetických daní, výnosy ze silniční daně a výnosy z ostatních daní a poplatků	218,5	12,1

Graf č. 8: Vývoj výnosů z daní a poplatků vč. sdílení (v mld. Kč)

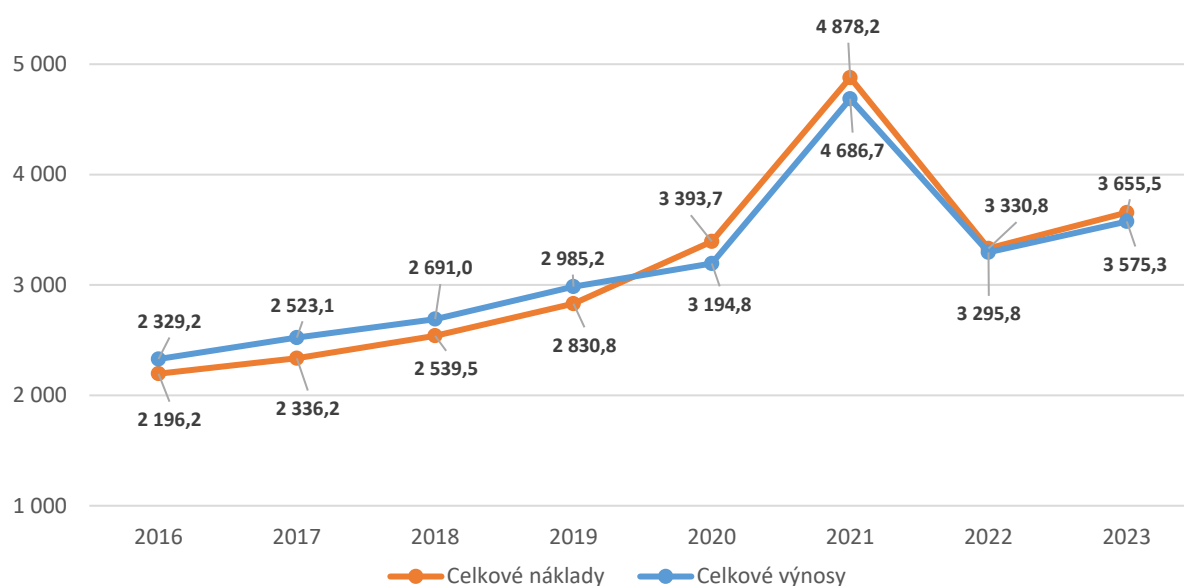


Graf č. 8 znázorňuje vývoj celkových výnosů z daní a poplatků vč. sdílení v letech 2016 až 2023. Lze pozorovat každoroční nárůst až do roku 2019. V roce 2020 došlo k meziročnímu poklesu o 4,4 %. Tento pokles byl ovlivněn dopadem způsobeným pandemií covidu-19 a prohlouben řadou opatření zaměřených především na podporu právnických a podnikajících fyzických osob. K poklesu přispělo i zrušení daně z nabytí nemovitých věcí. V roce 2021 došlo opět k pozvolnému meziročnímu nárůstu výnosů z daní a poplatků o 2,9 %. **V roce 2022 tento nárůst zrychlil na 10,0 %. Rok 2023 pak znamenal zvýšení hodnoty celkových výnosů z daní a poplatků vč. sdílení o 8,5 %. Výnosy pouze ze sdílených daní a poplatků (hlavní zdroj příjmů krajů a obcí) vzrostly od roku 2016 do roku 2023 o 203,2 mld. Kč, tj. o 80,0 %.** Důsledkem provedených konsolidačních operací a odlišných přístupů ve vykazování (akruální/peněžní báze) jsou vykázané hodnoty výnosů z daní a poplatků odlišné od hodnot uváděných např. ve Státním závěrečném účtu.

Výnosy z transferů meziročně vzrostly o 86,9 mld. Kč (tj. o 30,0 %) na 376,1 mld. Kč. Důvodem nárůstu výnosů z transferů byly zejména vyšší výnosy z dotací přijatých z rozpočtu Evropské unie (prostředky Evropských strukturálních a investičních fondů) a Finančních mechanismů (Fondy Evropského hospodářského prostoru a Norska, Program švýcarsko-české spolupráce). **Jednalo se zejména o vyšší čerpání z Národního plánu obnovy (meziročně +45,2 mld. Kč).**

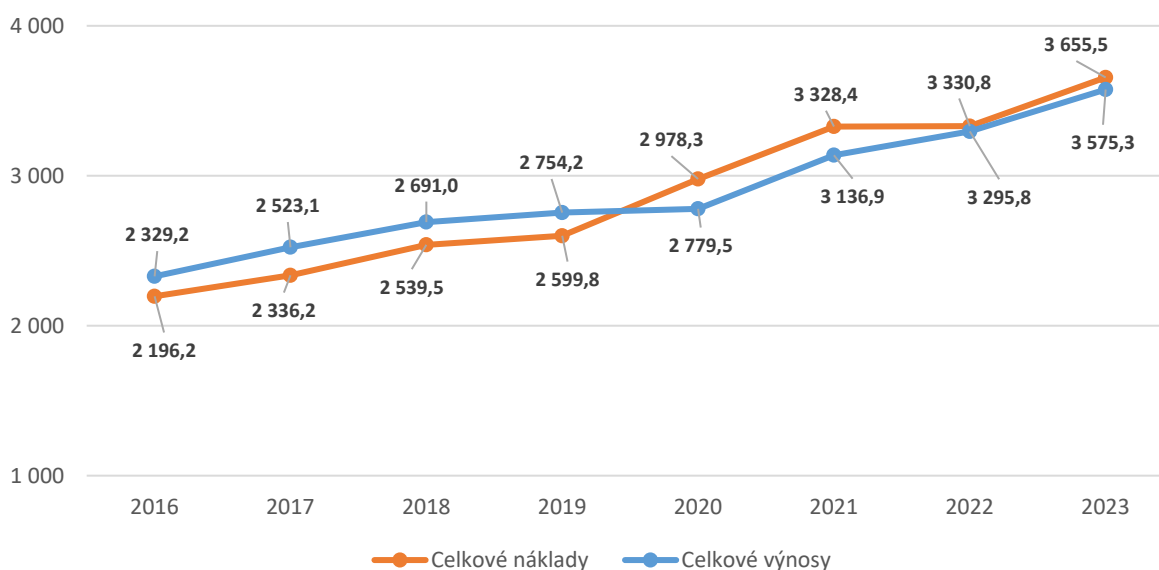
Následující grafy č. 9a a 9b znázorňují vývoj celkových konsolidovaných nákladů a výnosů České republiky v letech 2016 až 2023. Náklady a výnosy byly zachyceny do období, se kterým věcně a časově souvisí, a to bez ohledu na tok peněžních prostředků.

Graf č. 9a: Vývoj nákladů a výnosů (v mld. Kč)



Z grafu č. 9a je patrný dlouhodobý trend spočívající v pozvolném nárůstu nákladů i výnosů České republiky až do roku 2019. **V roce 2020 došlo ke zrychlení tempa růstu nákladů oproti výnosům zejména z důvodu pandemie covidu-19, což byla hlavní příčina dosažené ztráty za účetní období roku 2020.** V roce 2021 významným způsobem vzrostly náklady i výnosy České republiky vlivem derivátových obchodů s komoditami ve Skupině ČEZ (viz příloha č. 1, bod 8.2). V případě vzájemného započtení položek nákladů a výnosů souvisejících s derivátovými obchody s komoditami Skupiny ČEZ v letech 2019 až 2021 by byl růst nákladů i výnosů pozvolnější (viz graf č. 9b). V roce 2022 lze pozorovat zlepšení hospodaření České republiky, tj. pokles rozdílu mezi náklady a výnosy, což v konečném důsledku představuje meziroční pokles ztráty o 136,8 mld. Kč. **V roce 2023 trend zlepšujícího se výsledku hospodaření České republiky nepokračoval. Zejména z důvodu nárůstu nákladů na transfery a finančních nákladů došlo k meziročnímu nárůstu ztráty o 30,0 mld. Kč.**

Graf č. 9b: Vývoj nákladů a výnosů po změně metodiky vykazování derivátových obchodů s komoditami Skupiny ČEZ (v mld. Kč)



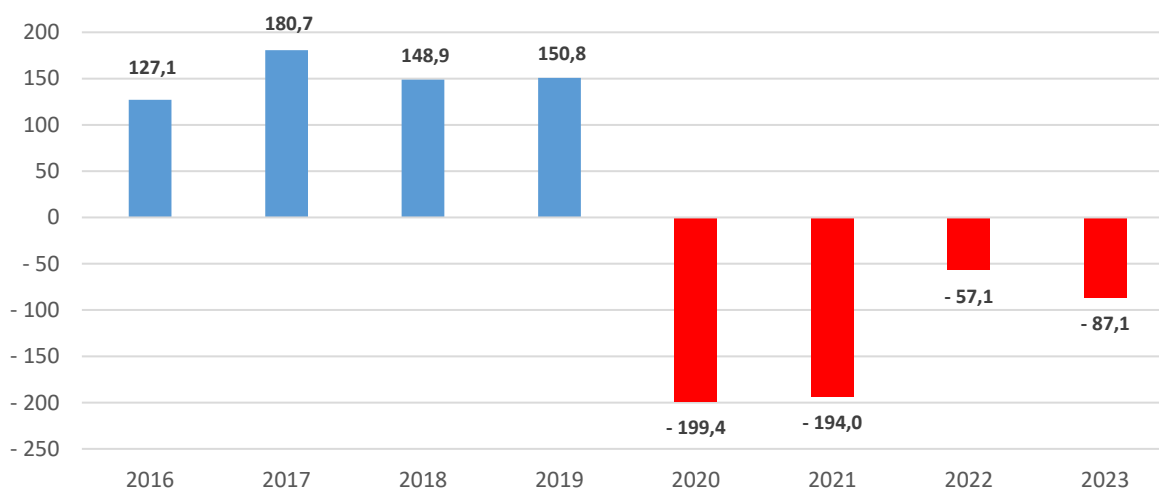
INFORMACE O VÝLEDKU HOSPODAŘENÍ ČESKÉ REPUBLIKY

Česká republika hospodařila v roce 2023 se ztrátou ve výši -87,1 mld. Kč. Pozitivní vývoj výsledku hospodaření z roku 2022 se tak neopakoval. Na vládní část (vč. zdravotních pojišťoven) připadá ztráta ve výši -169,5 mld. Kč, na municipální část naopak zisk ve výši +82,4 mld. Kč.

V roce 2023 došlo k meziročnímu nárůstu ztráty o 30,0 mld. Kč. Tento nárůst vychází zejména z **růstu nákladů na transfery** (meziročně +155,7 mld. Kč, tj. +13,2 %), což bylo způsobeno především nárůstem vyplacených důchodů (meziročně +95,5 mld. Kč, tj. +16,6 %). Tento nárůst dále vychází ze **zvýšení finančních nákladů** (meziročně +91,2 mld. Kč, tj. +48,0 %), což bylo způsobeno mj. nárůstem úroků z cizích zdrojů (zejména úroků spojených s obsluhou státního dluhu). Nárůst ztráty byl také způsoben **růstem nákladů z činnosti** (meziročně +77,8 mld. Kč, tj. +4,0 %) především v důsledku nárůstu mzdových nákladů (meziročně +40,5 mld. Kč, tj. +7,4 %).

Na druhé straně došlo k **nárůstu výnosů z transferů** (meziročně +86,9 mld. Kč, tj. +30,0 %), a to zejména z důvodu vyšších výnosů z dotací přijatých z rozpočtu Evropské unie (prostředky Evropských strukturálních a investičních fondů) a Finančních mechanismů (Fondy Evropského hospodářského prostoru a Norska, Program švýcarsko-české spolupráce). Jednalo se především o vyšší čerpání z Národního plánu obnovy (meziročně +45,2 mld. Kč). Dále došlo k **růstu výnosů z daní a poplatků**, které jsou zdrojem příjmů státního rozpočtu (meziročně +83,1 mld. Kč, tj. +6,6 %) a **růstu výnosů ze sdílených daní a poplatků** (meziročně +58,2 mld. Kč, tj. +14,6 %), které jsou zdrojem příjmů územních samosprávných celků (krajů a obcí) a Státního fondu dopravní infrastruktury. Nárůst daní byl způsoben zejména nárůstem DPPO a DPFO (meziročně +64,2 mld. Kč), a to vlivem růstu minimální mzdy, zaměstnanosti, růstu mezd v soukromém sektoru nebo zavedením mimořádných daní. Nárůst daní byl dále způsoben nárůstem DPH (meziročně +32,2 mld. Kč), a to vlivem růstu spotřebitelských cen. Dále pak nárůstem sociálního pojištění (meziročně +43,6 mld. Kč), a to z důvodu růstu mezd a platů. Došlo také ke **zvýšení finančních výnosů** (meziročně +60,2 mld. Kč, tj. +31,4 %), což bylo způsobeno především nárůstem výnosů z úroků (z peněžních prostředků na účtech konsolidovaných jednotek státu uložených u finančních institucí), včetně úroků z cenných papírů a poskytnutých zápůjček.

Graf č. 10: Vývoj konsolidovaného výsledku hospodaření běžného účetního období (v mld. Kč)



Z grafu č. 10 je patrné, že od roku 2016 do roku 2019 hospodařil konsolidační celek Česká republika s kladným výsledkem. **Obrat nastal v roce 2020, kdy byla poprvé od roku 2016 vykázána ztráta. Od roku 2020 tak hospodaří Česká republika se ztrátou. Ztráty v roce 2020 a 2021** byly zapříčiněny zejména pandemií covidu-19, která měla negativní dopad na hospodaření České republiky jako celku. To se negativně projevilo i ve státním rozpočtu, který v roce 2020 skončil se schodkem ve výši -367,5 mld. Kč a v roce 2021 se schodkem ve výši -419,7 mld. Kč.

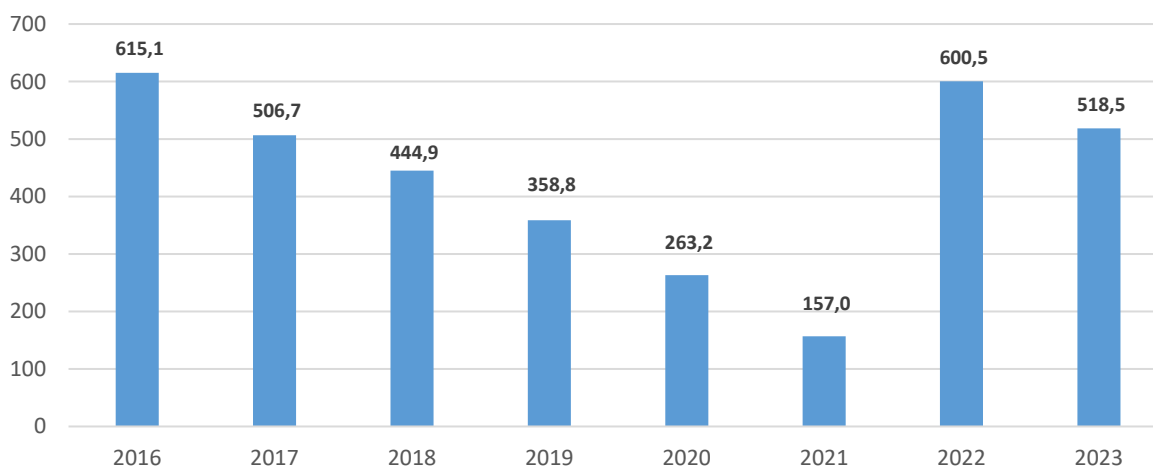
V roce 2022 došlo k meziročnímu poklesu ztráty o 136,8 mld. Kč, což bylo dáno vyšším ziskem Generálního finančního ředitelství o 147,2 mld. Kč, zejména vlivem meziročního nárůstu výběru daní, a skokovým zvýšením zisku Skupiny ČEZ o 49,3 mld. Kč vlivem nárůstu cen elektrické energie a plynu. Meziročně vyšší ztráty naopak vykazalo Ministerstvo financí, a to o 66,1 mld. Kč, což bylo dáno především zvýšením nákladů ze sdílených daní a poplatků a finančních nákladů spojených s obsluhou státního dluhu. Ztráta v roce 2022 souvisela mj. s energetickou krizí, vysokou inflací a válečným konfliktem na Ukrajině. **Přes zlepšení výsledku hospodaření v roce 2022 došlo v roce 2023 k prohloubení ztráty o 30,0 mld. Kč, tj. o 52,5 %.**

INFORMACE O PODROZVAHOVÝCH ÚČTECH

Kniha podrozvahových účtů umožňuje sledovat skutečnosti, které jsou předmětem účetnictví, u nichž však nejsou splněny všechny podmínky pro provedení účetního zápisu v hlavní knize. Příkladem mohou být podmíněná aktiva a pasiva, u kterých se na podrozvahových účtech zachycuje možnost jejich vzniku v budoucnu při splnění jedné nebo více podmínek, jejichž splnění ovšem daná účetní jednotka neovlivní.

Nejvýznamnější podrozvahovou položkou ve výši 518,5 mld. Kč byly v roce 2023 dlouhodobé podmíněné pohledávky ze zahraničních transferů, které tvořily 37,1 % celkových podrozvahových aktiv. Téměř celá částka, tj. 515,2 mld. Kč, náleží Ministerstvu financí, resp. Národnímu fondu (fond ve správě Ministerstva financí zřízený za účelem řízení toků finančních prostředků z rozpočtu Evropské unie a finančních mechanismů).

Graf č. 11: Vývoj dlouhodobých podmíněných pohledávek ze zahraničních transferů (v mld. Kč)



Graf č. 11 zobrazuje vývoj dlouhodobých podmíněných pohledávek ze zahraničních transferů, který má od roku 2016 do roku 2021 klesající trend ovlivněný především proplácením závazků Evropskou komisí vůči Ministerstvu financí (Národnímu fondu) v souvislosti s programovým obdobím 2014-2020. **V roce 2022 došlo k výraznému navýšení této položky s meziročním nárůstem o 443,5 mld. Kč, tj. o 282,5 %.** Jednalo se o navýšení u Ministerstva financí o 444,2 mld. Kč zejména z důvodu schválení alokace peněžních prostředků EU fondů Evropskou komisí pro programové období 2021-2027. **V roce 2023 došlo k meziročnímu poklesu dlouhodobých podmíněných pohledávek ze zahraničních transferů o 82,0 mld. Kč, tj. o 13,7 %, a to zejména vlivem proplácení souvisejících závazků Evropskou komisí v souvislosti s programovým obdobím 2014-2020.**

ÚČETNÍ KONSOLIDACE V KONTEXTU VÝKAZNICTVÍ STÁTU

Údaje o veřejných financích České republiky jsou obsaženy nejen v účetních výkazech za Českou republiku, ale i v dalších dokumentech nebo datech, z nichž těmi nejvýznamnějšími jsou Státní závěrečný účet České republiky sestavovaný Ministerstvem financí a statistické údaje o sektoru vládních institucí sestavované Českým statistickým úřadem.

Každý z těchto dokumentů nebo dat sleduje a hodnotí účetní údaje o veřejných financích České republiky (např. peněžní toky, finanční pozici, výsledky hospodaření) z jiného pohledu. Zpravidla se liší i skladba účetních jednotek, jejichž účetní údaje jsou zpracovány. Je to dáno tím, že účetní údaje jsou využívány pro různé účely, a tomu je přizpůsoben i jejich rozsah. Hodnoty v těchto dokumentech nebo datech se tedy odlišují a vlivem uplatnění odlišných přístupů jsou neporovnatelné. Více informací k účetní konsolidaci v kontextu výkaznictví státu je uvedeno v příloze č. 3.



Příloha č. 3.pdf

Příloha č. 3: Účetní konsolidace v kontextu výkaznictví státu

Účetní výkazy za Českou republiku jsou dostupné také v [Informačním portálu MONITOR](#), kde lze nalézt i účetní závěrky vybraných účetních jednotek. Zároveň lze pomocí [analytické části MONITORU](#) vybírat různá časová období a různé ukazatele, a vytvářet si tak libovolné sestavy dat.

Bližší informace k účetním výkazům za Českou republiku poskytne Ministerstvo financí na e-mailové adrese konsolidace@mfcz.cz.

1) Hodnoty v této zprávě jsou uváděny zpravidla po provedení konsolidačních operací na úrovni konsolidačního celku Česká republika, tudíž nemusí odpovídat hodnotám uvedeným v individuálních účetních závěrkách konsolidovaných jednotek státu.

2) Konsolidovaný výsledek hospodaření běžného účetního období není prostým rozdílem mezi celkovými výnosy a celkovými náklady, ale je dále upraven o menšinové podíly a podíly na výsledku hospodaření v ekvivalenci.

Přílohy:

Příloha č. 1: Proces konsolidace, legislativní rámec a přehled nejdůležitějších účetních zásad

Příloha č. 2: Vývoj jednotlivých položek účetních výkazů za Českou republiku 2016 - 2023

Příloha č. 3: Účetní konsolidace v kontextu výkaznictví státu

Přílohy jsou dostupné na [internetových stránkách Ministerstva financí ČR](#).