

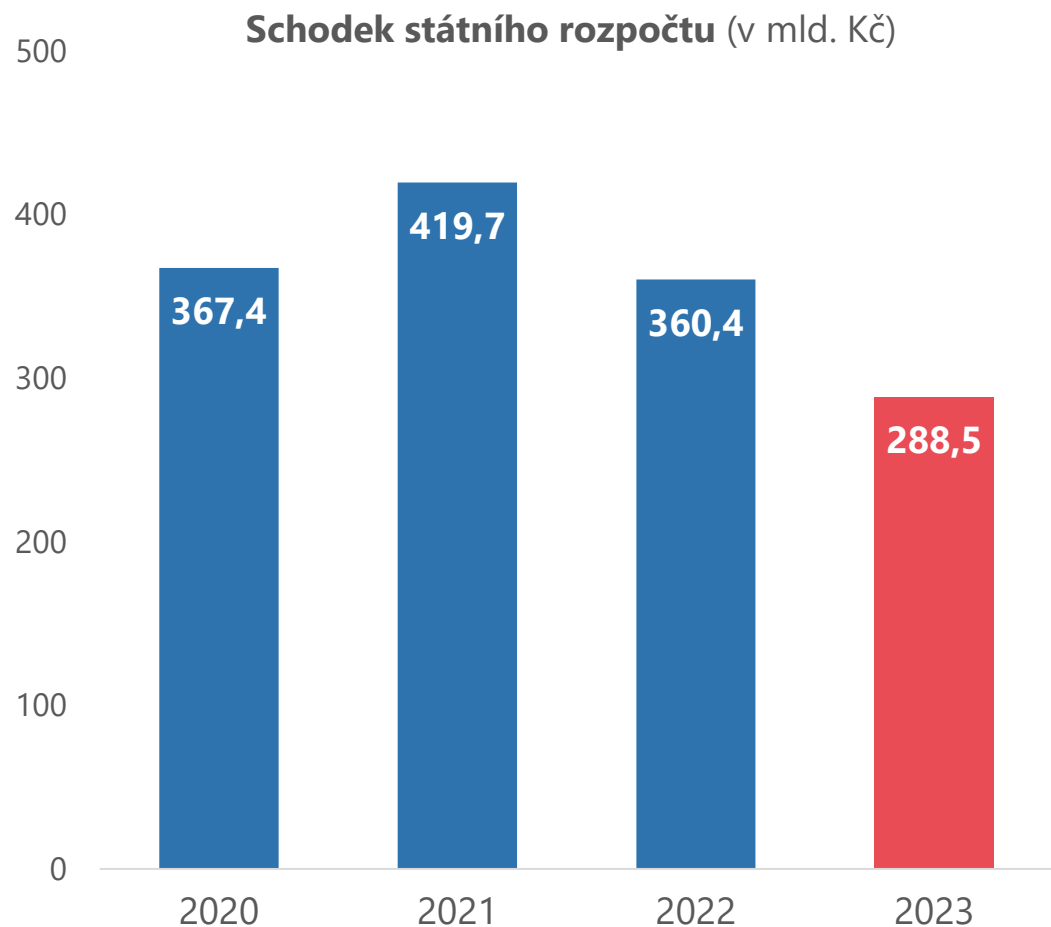
POKLADNÍ PLNĚNÍ STÁTNÍHO ROZPOČTU ZA ROK 2023

4. ledna 2024

Ministerstvo financí
České republiky



Schodek SR 2023 o 6,5 mld. Kč nižší než plán

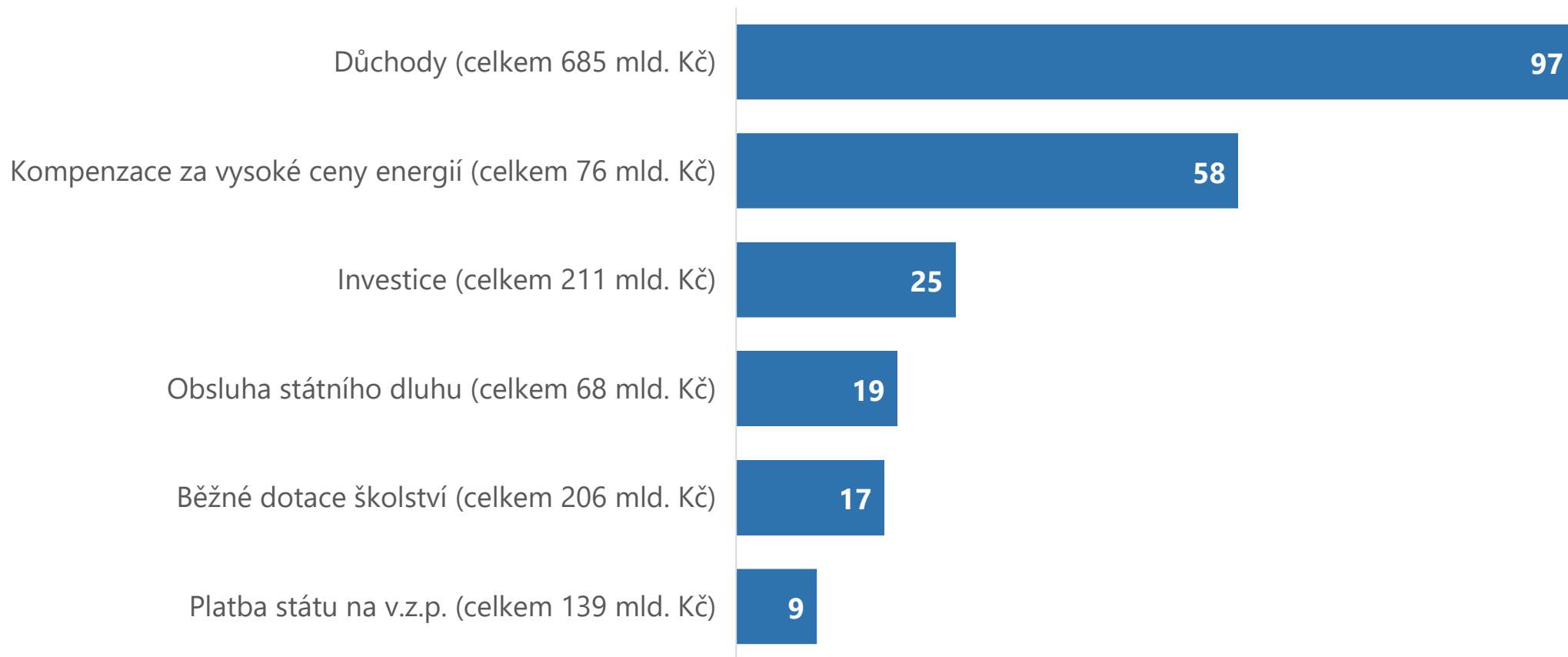


- rozpočtovaný schodek: 295,0 mld. Kč
- skutečnost: 288,5 mld. Kč
- **meziročně o 71,9 mld. Kč nižší schodek**



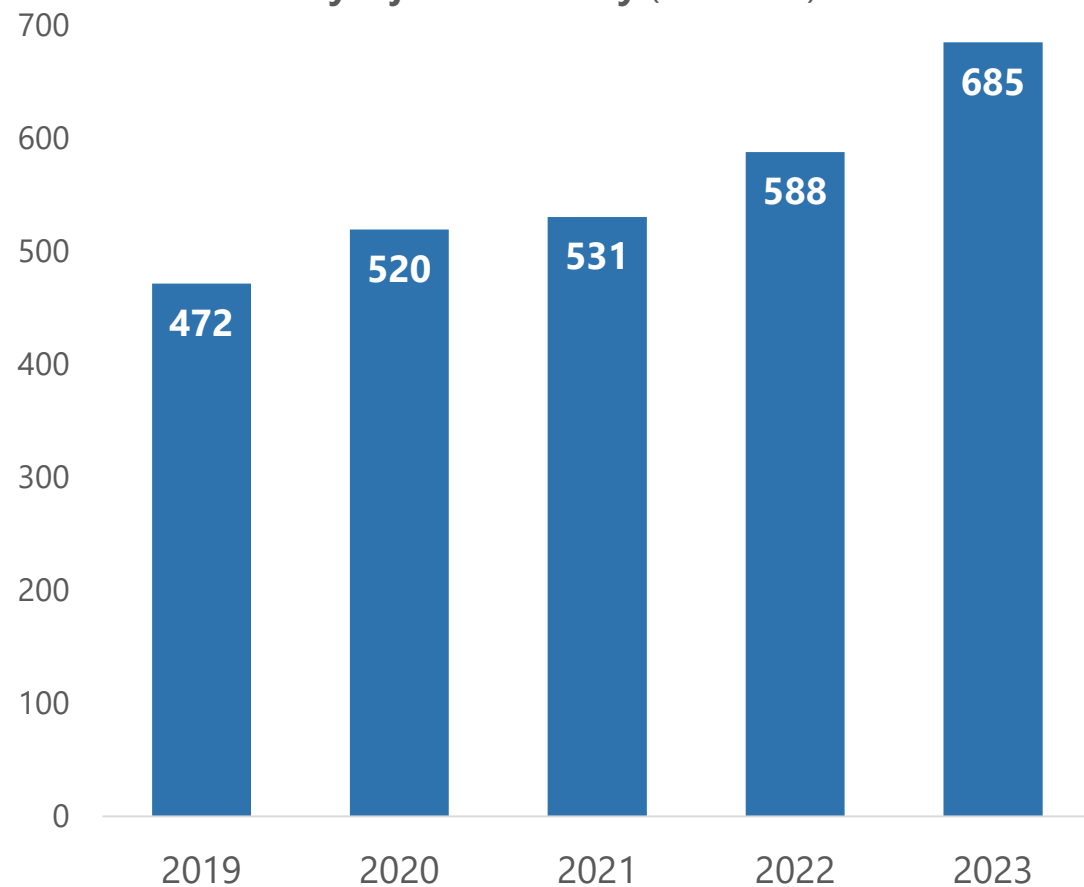
Meziroční nárůst výdajů o 218 mld. Kč

Hlavní rozdíly ve výdajích 2023 vs. 2022 (v mld. Kč)

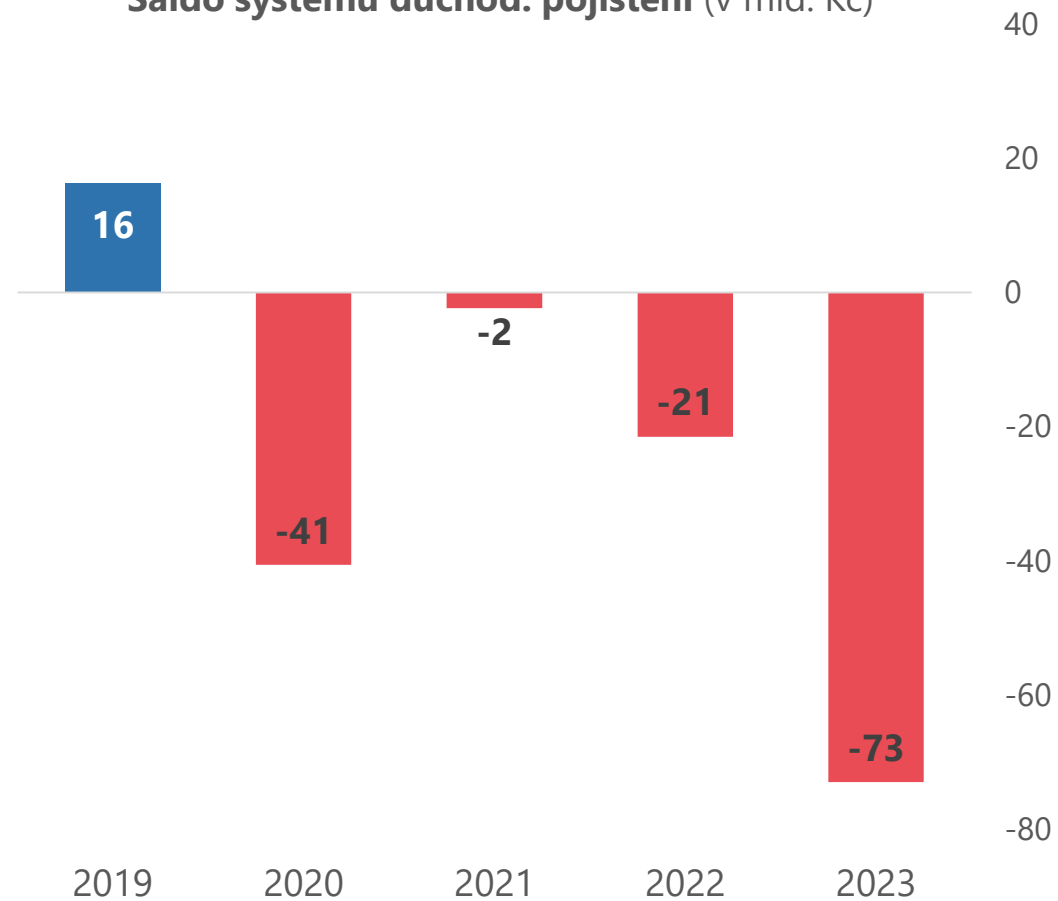


Důchodové pojištění v deficitu 73 mld. Kč

Výdaje na důchody (v mld. Kč)



Saldo systému důchod. pojištění (v mld. Kč)



Mimořádné příjmy a výdaje spojené s energiemi

Příjmy a výdaje (v mld. Kč)	2023
Příjmy *	57,9
Daň z neočekávaných zisků	39,1
Odvod z nadměrných příjmů	18,5
Výdaje **	76,1
Podpora podniků v energeticky náročných odvětvích	4,6
Kompenzace za dodávku elektřiny a plynu na ztráty (NV č. 463/2022)	10,9
Kompenzace za dodávku elektřiny a plynu zákazníkům (NV č. 5/2023)	41,9
Dotace provozovateli přenosové soustavy	18,7
Saldo	-18,2

Daň z neočekávaných zisků

Inkaso dle odvětví (v mld. Kč)	Inkaso
Výroba a rozvod elektřiny, plynu, tepla a vzduchu	34,4
Zpracovatelský průmysl	2,7
Těžba a dobývání	1,0
Peněžnictví a pojišťovnictví	0,7
Ostatní	0,2
Celkem	39,1

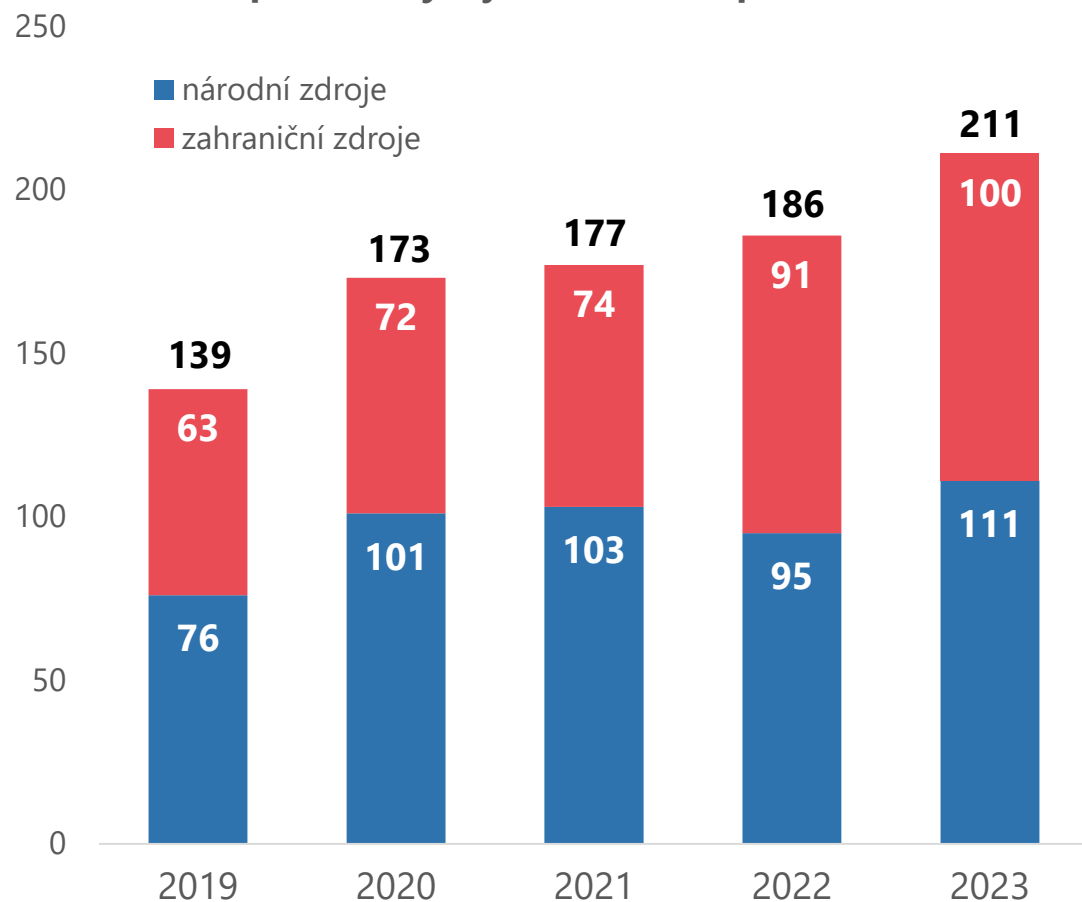
* Příjmy nezahrnují další mimořádná inkasa např. ze zvýšených úrokových sazeb spořicíh produktů, příjmy z dividend z mimořádných zisků, ani jejich zdanění srážkovou daní či promitnutí v dani z příjmů právnických osob.

** Nezahrnuje poplatky na podporu obnovitelných zdrojů energie v objemu 18,4 mld. Kč, neboť stály mimo rozpočtovanou výši pomoci 100 mld. Kč.



Rekordní investice státu za 211 mld. Kč

Kapitálové výdaje státního rozpočtu (v mld. Kč)

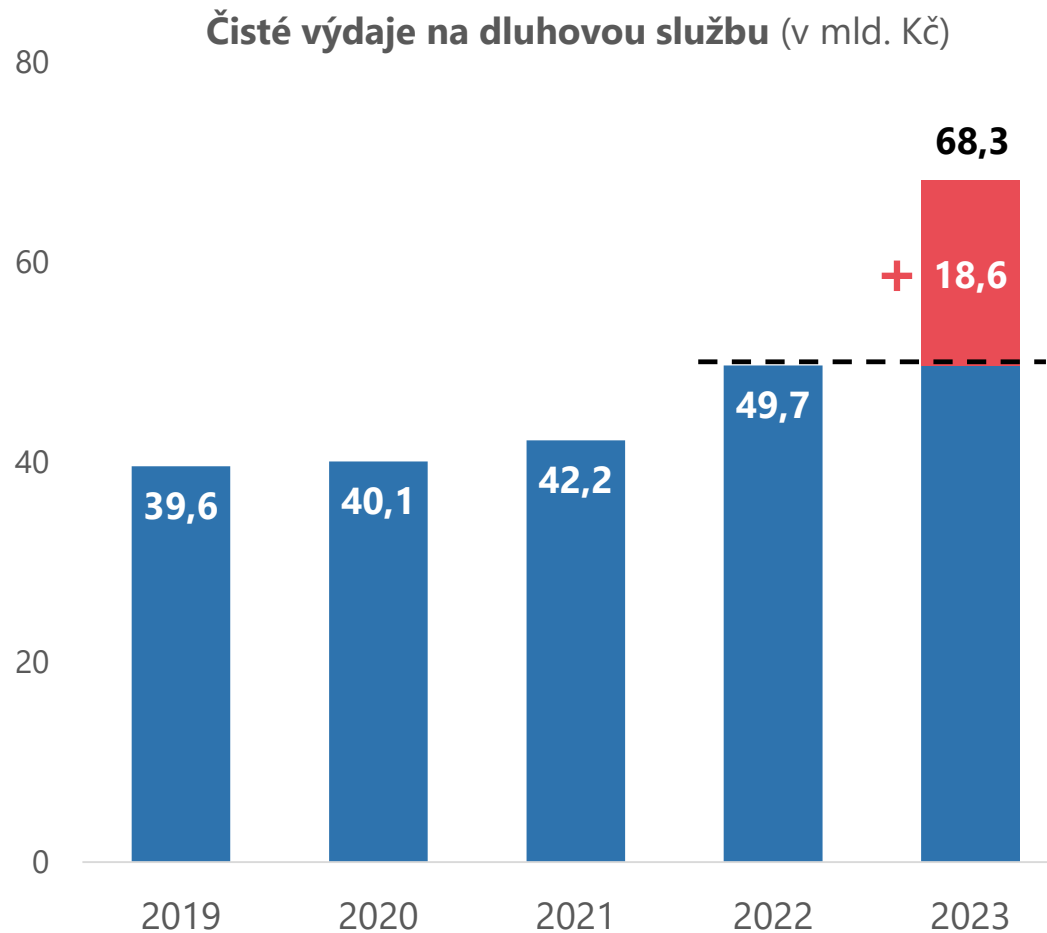
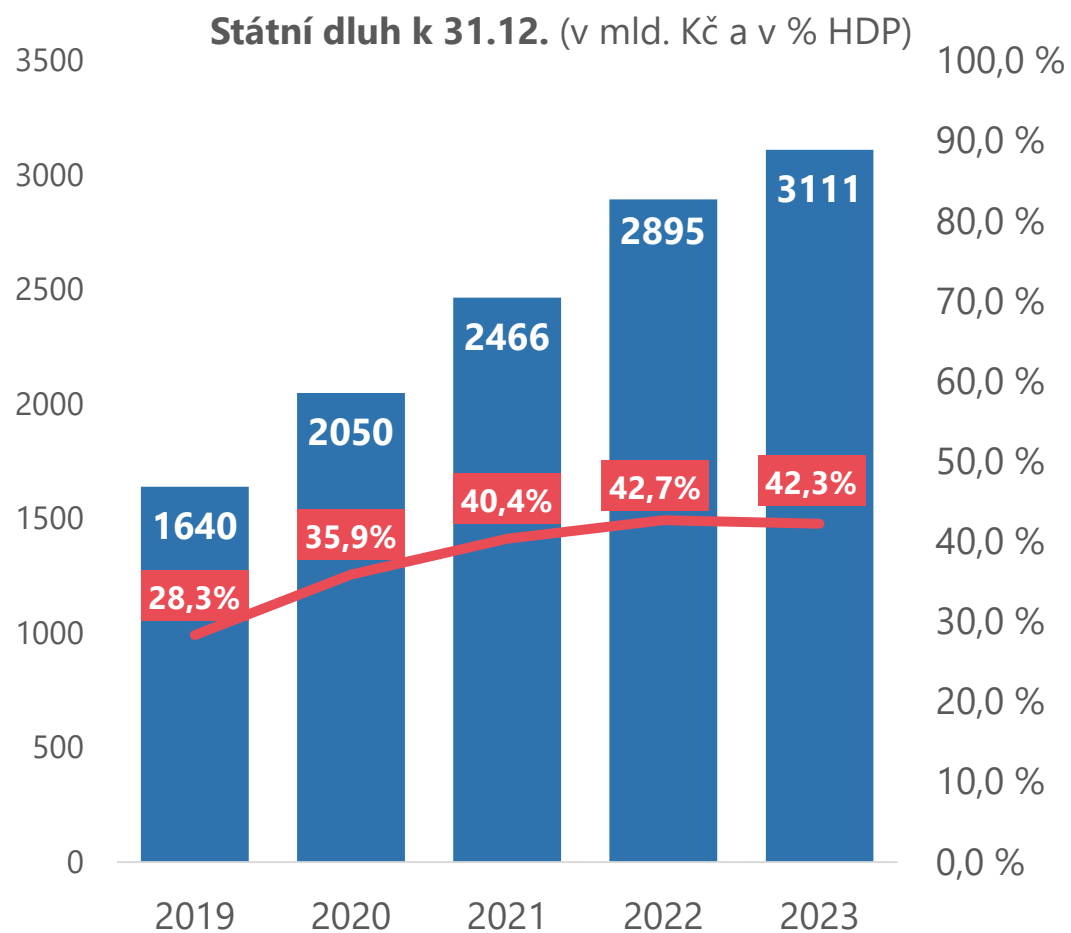


Struktura kapitálových výdajů v roce 2023 (v mld. Kč)

Doprava	72,4
Obrana	25,6
Bydlení, komunální služby a územní rozvoj	22,5
Průmysl, stavebnictví, obchod a služby	18,0
Ochrana životního prostředí	16,2
Zdravotnictví	10,7
Zemědělství, lesní hospodářství a rybníkářství	8,3
Vzdělávání a školské služby	6,6
Bezpečnost a veřejný pořádek	6,6
Vodní hospodářství	6,2
Požární ochrana a integrovaný záchranný systém	4,9
Ostatní	13,3

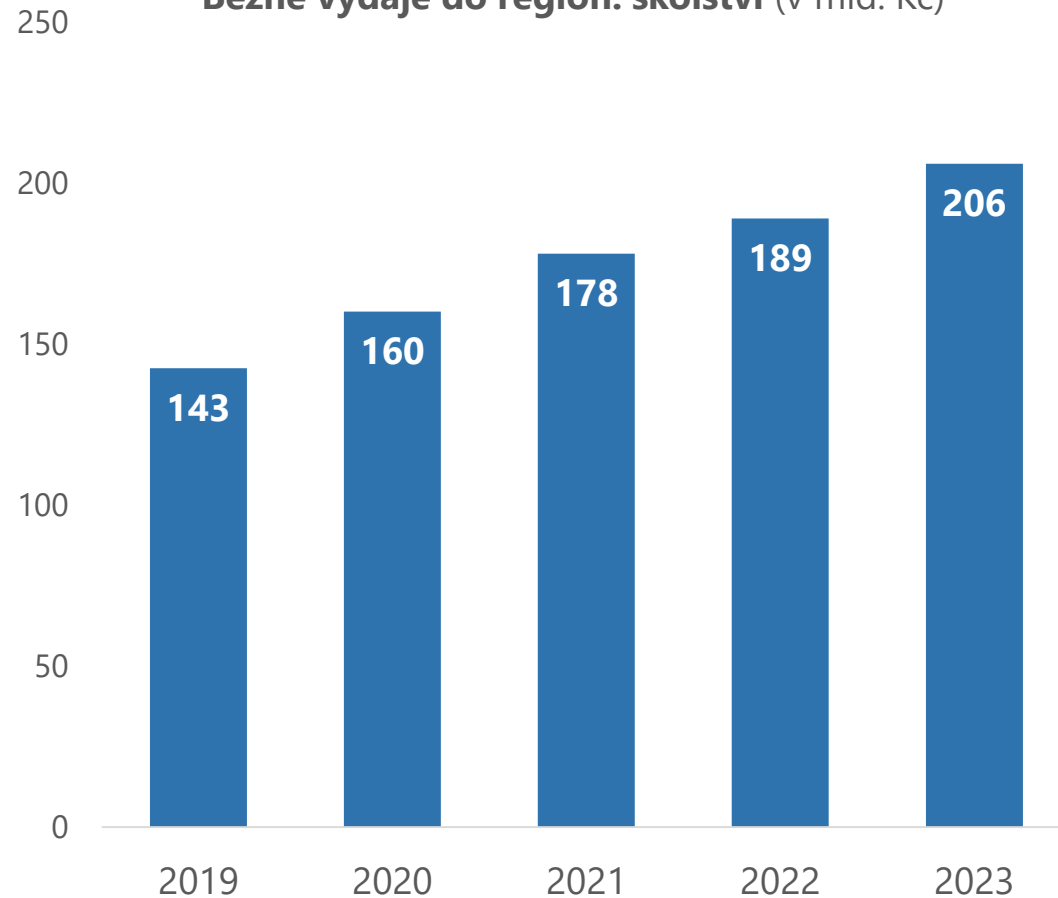


Státní dluh 3 111 mld. Kč nás stál 68 mld. Kč



Dotace regionálnímu školství 206 mld. Kč

Běžné výdaje do region. školství (v mld. Kč)

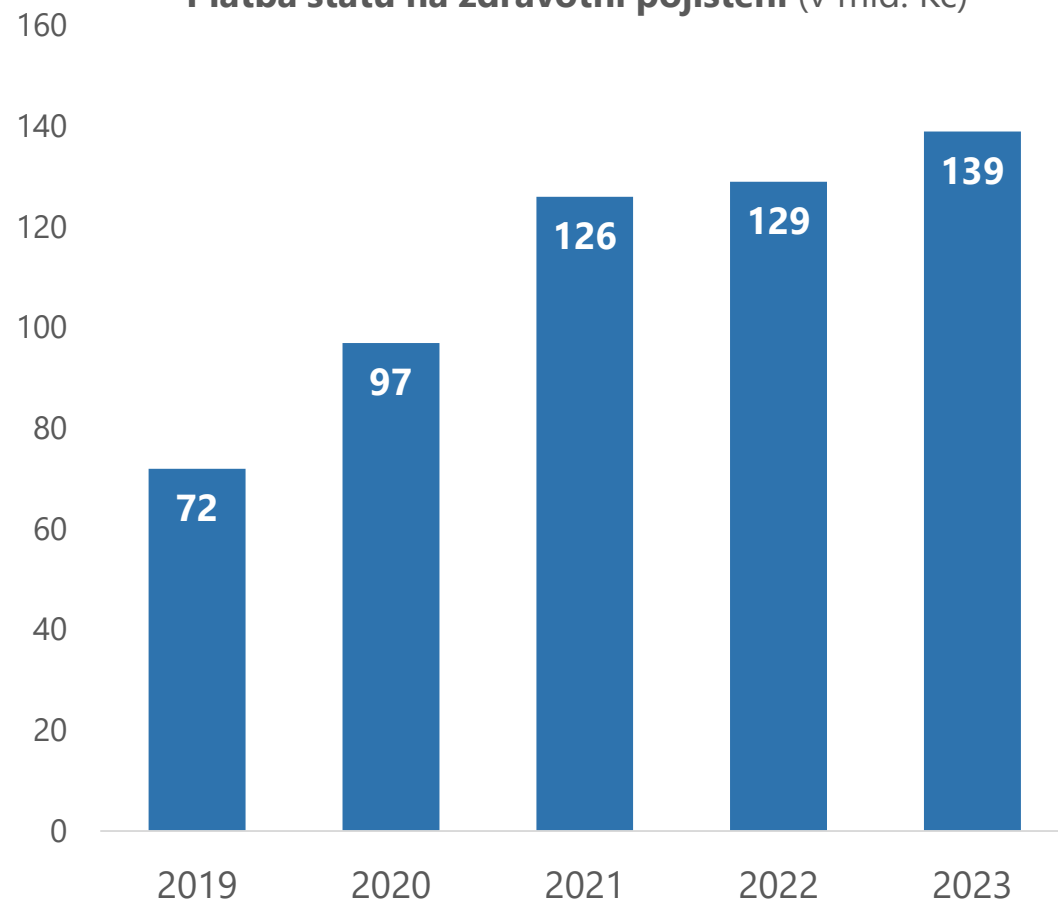


- většinu představují **platy učitelů** základních a středních škol
- dále např. **předfinancování projektů EU a ČR** v oblasti školství

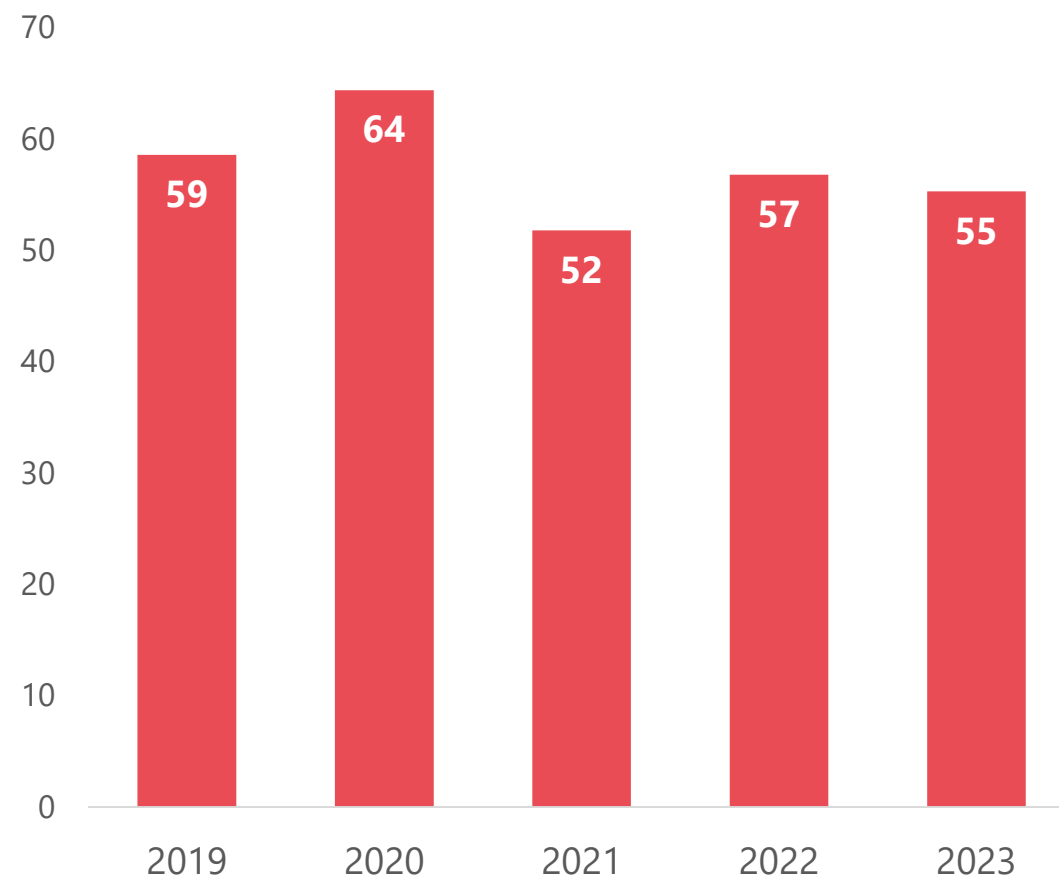


Výdaje pro zdravotní pojišťovny

Platba státu na zdravotní pojištění (v mld. Kč)



Zůstatky zdravotních pojišťoven (v mld. Kč)

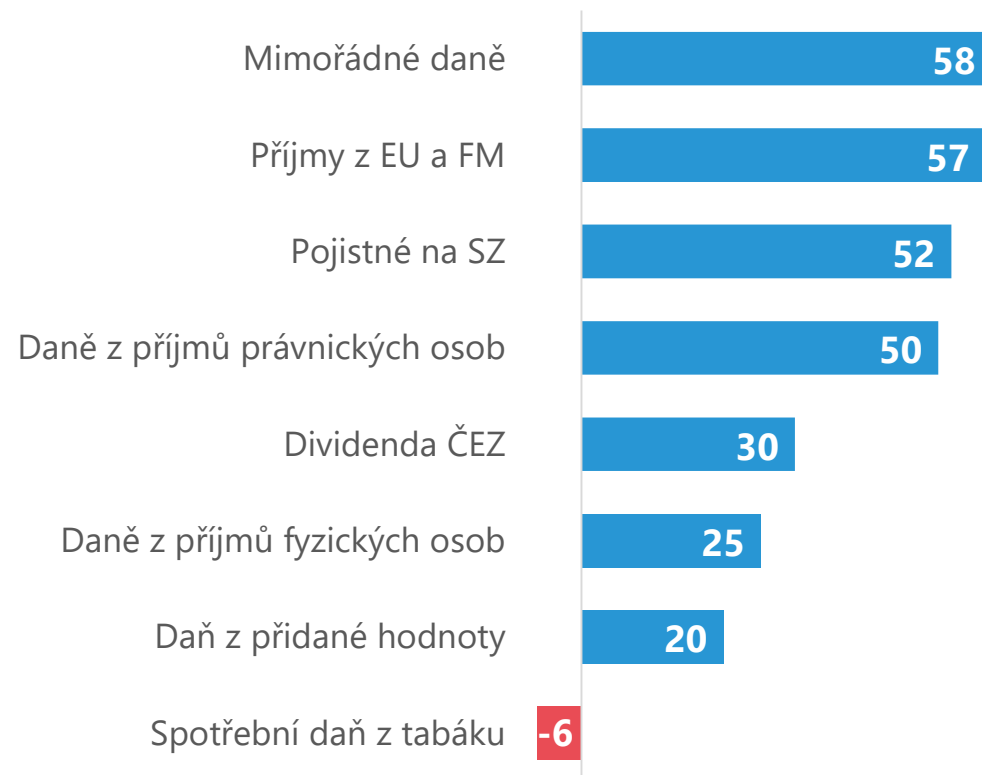


Příjmy meziročně vyšší o 290 mld. Kč

V mld. Kč	Skutečnost 2022	Skutečnost 2023	Rozdíl 23-22	%
Příjmy SR	1 624	1 914	290	17,8
Daňové příjmy	790	937	148	18,7
DPH	345	365	20	5,8
SD	153	148	-5	-3,4
DPPO	152	202	50	33,1
DPFO	124	149	25	20,4
Mimořádné daně *	-	58	58	-
Ostatní daně	16	16	-	0,2
Pojistné na SZ	638	689	52	8,1
Ostatní příjmy	197	287	90	45,9
Příjmy z EU a FM	118	174	57	48,3
Dividenda ČEZ	24	54	30	125,0
Ostatní nedaňové příjmy	56	59	4	6,4

* Mimořádné daně tvoří daň z neočekávaných zisků a odvod z nadměrných příjmů.

Hlavní rozdíly skutečnosti 2023 vs. 2022 (v mld. Kč)



STÁTNÍ DLUH A STRATEGIE FINANCOVÁNÍ 2024



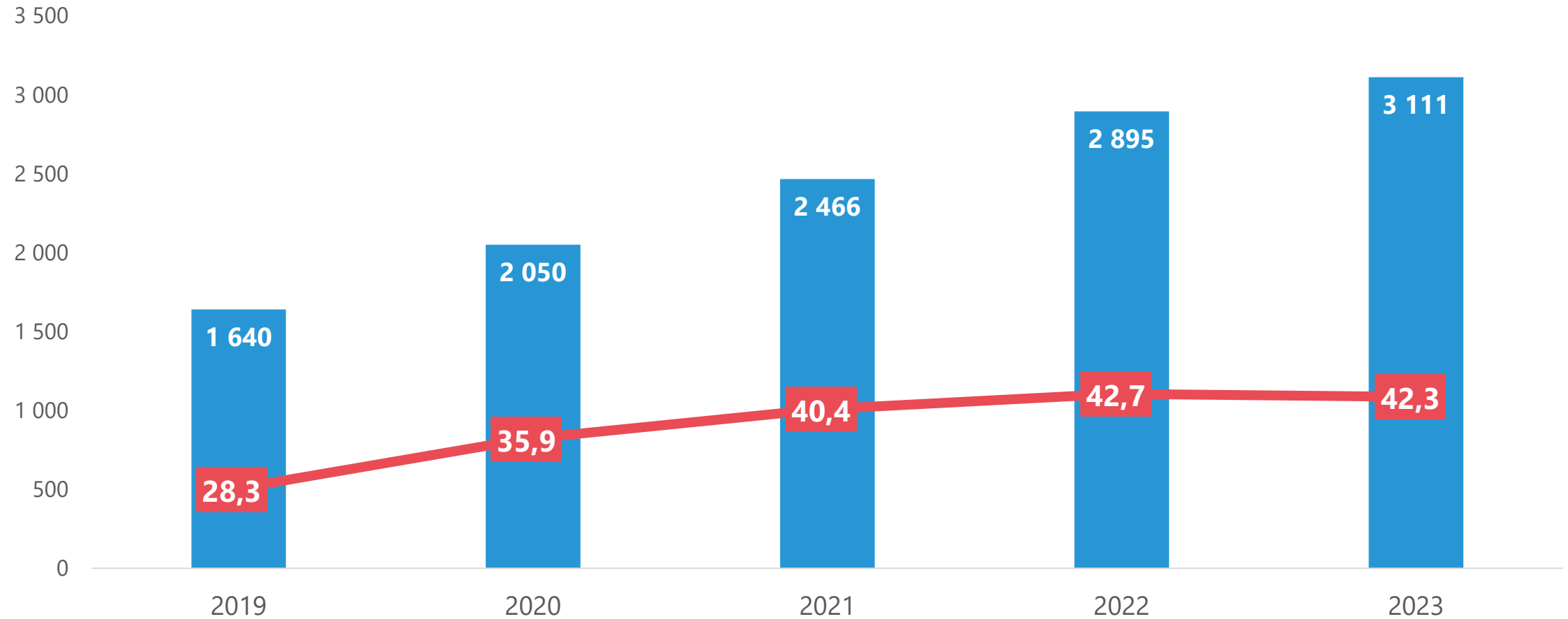
Strategie dluhového financování 2024

- **celková potřeba financování** ve výši **468,8 mld. Kč**, což odpovídá **6,1 % HDP**
 - 9,4 % HDP v roce 2022 a 9,0 % HDP v roce 2023
 - pokles o 191,2 mld. Kč oproti roku 2023 a o 166,8 mld. Kč oproti roku 2022
- **celkové splátky** státního dluhu ve výši **212,4 mld. Kč**, tj. pokles oproti roku 2023 o 159,1 mld. Kč
- **průměrná splatnost** státního dluhu ve střednědobém horizontu na úrovni **6,5 roku**
 - ke konci roku 2023 dosažena úroveň 6,4 roku v souladu s cílovou hodnotou

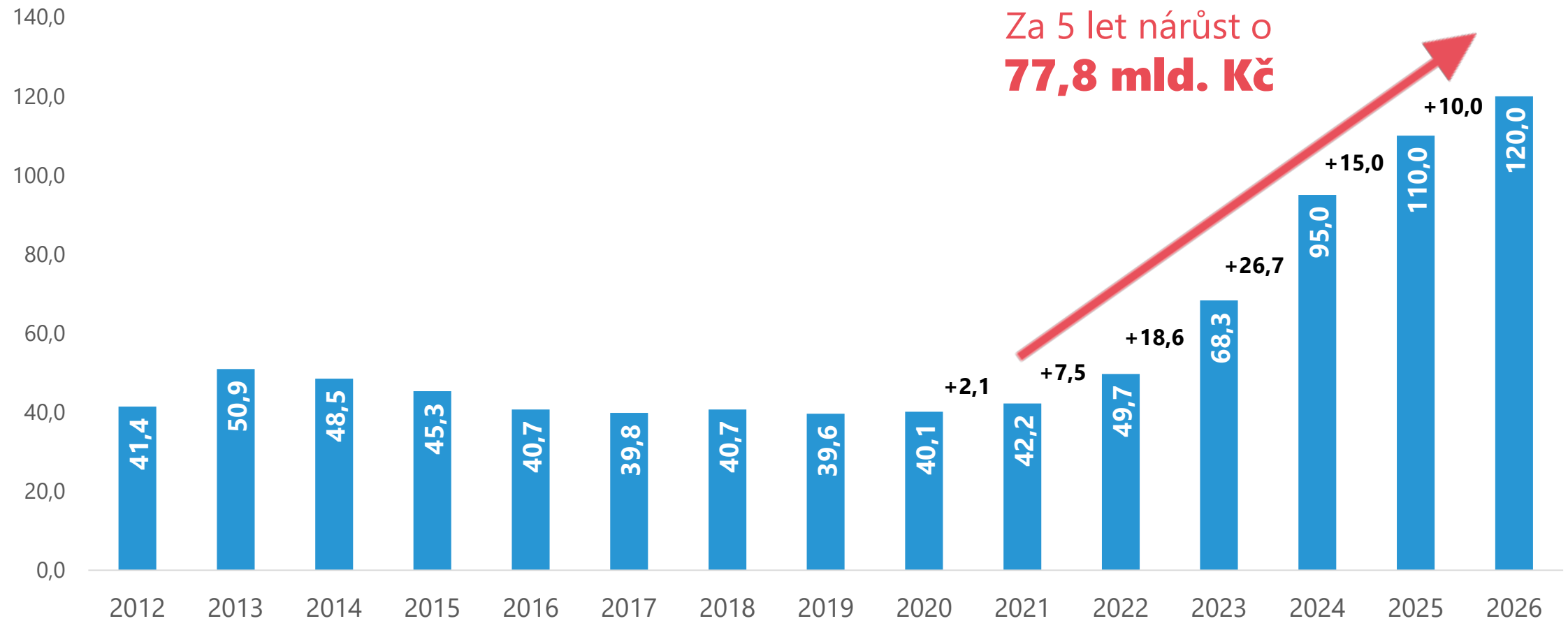


Státní dluh

státní dluh k 31. prosinci (v mld. Kč, v % HDP)



Čisté výdaje na dluhovou službu



Děkujeme za pozornost

Informace o plnění rozpočtu v roce 2023 jsou zveřejněny
na www.mfcr.cz

Ministerstvo financí
České republiky

