

PREDIKCE PŘÍJMŮ VEŘEJNÝCH ROZPOČTŮ

(srpen 2024)

Podklad pro Výbor pro rozpočtové prognózy

29. SRPNA 2024

Ministerstvo financí
České republiky

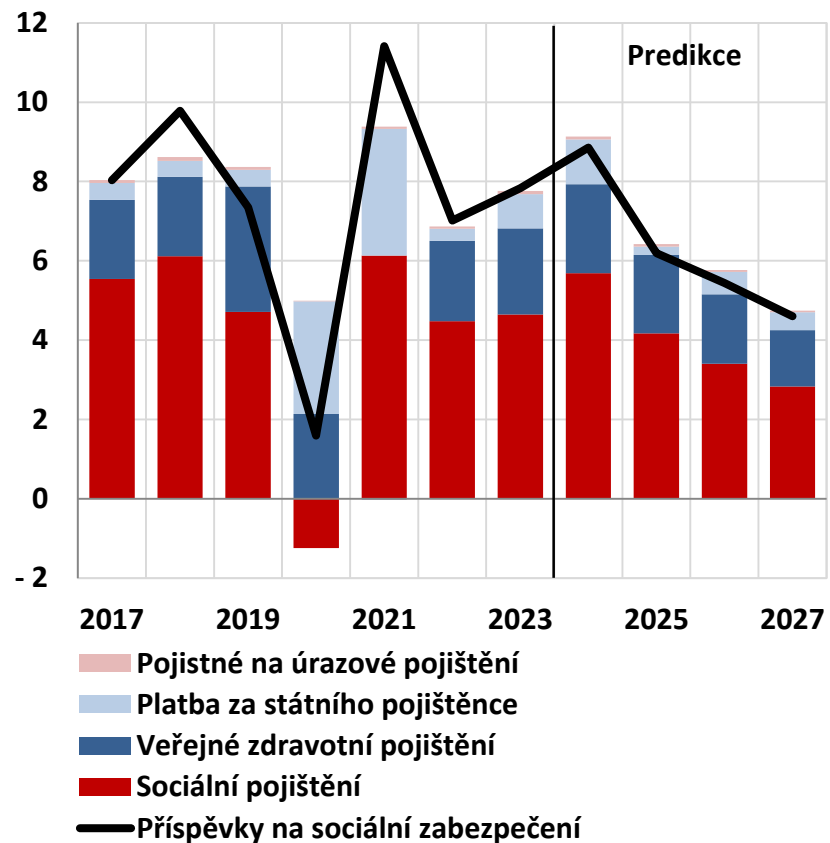


POJISTNÉ

Predikce příspěvků na sociální zabezpečení, v **aktuální metodice ESA 2010**



Příspěvky na sociální zabezpečení



Příspěvky na soc. zabezpečení (determinanty)

- **skutečnost** v roce 2023 (hotovostní i akruální)
- růst **objemu mezd a platů**
- **valorizace plateb za státní pojištěnce** dle predikce inflace a růstu mezd
- **diskreční změny**



Sociální pojištění

		2022	2023	2024	2025	2026	2027
		Skutečnost	Skutečnost	Predikce	Predikce	Výchled	Výchled
Základna	<i>mld. Kč</i>	657,3	708,5	758,9	825,2	872,5	917,5
	<i>růst v %</i>	-	-	7,1	6,4	5,2	4,7
Diskreční opatření a jiné vlivy	<i>mld. Kč</i>			16,9	4,5	3,9	0,0
<i>Zavedení nemocenského pojištění ve výši 0,6%</i>				12,3	1,1	0,6	
<i>Zvýšení odvodů OSVČ</i>	<i>mld. Kč</i>			4,5	3,0	3,0	
<i>Zastropování úlev z odvodů pro DPP</i>					1,0		
<i>Ostatní: zavedení slevy na pojistném při zkráceném úvazku, dlouhodobý investiční produkt – osvobození přísp. zaměstnavatelů, zvýšení sazby poj. pro rizikové profese, zastropování osvobození nepeněžních benefitů zaměstnancům, zdanění nadlimitního stravování, změna dodanění bezemisních vozidel poskytnutých zam. i pro soukromé účely, zrušení osvobození manažerských bytů</i>	<i>mld. Kč</i>			0,1	-0,6	0,3	
Celkem	<i>mld. Kč</i>	657,3	708,5	775,8	829,7	876,4	917,5
	<i>růst v %</i>		7,8	9,5	7,0	5,6	4,7



Zdravotní pojištění

bez plateb za státní pojištěnce

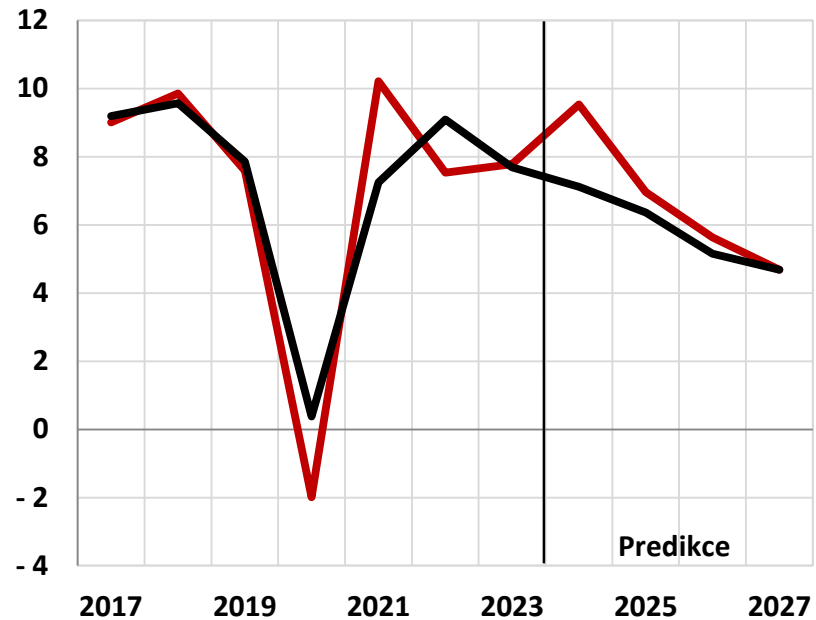
		2022	2023	2024	2025	2026	2027
		Skutečnost	Skutečnost	Predikce	Predikce	Výhled	Výhled
Základna	mld. Kč	297,6	322,0	344,9	366,9	386,2	404,5
	růst v %	-	-	7,1	6,4	5,2	4,7
Diskreční opatření a jiné vlivy	mld. Kč			0,1	0,3	0,2	0,0
Zastropování úlev z odvodů pro DPP	mld. Kč				0,5		
Ostatní: dlouhodobý investiční produkt – osvobození přísp. zaměstnavatelů, zrušení osvobození nepeněžních benefitů zaměstnancům, zdanění nadlimitního stravování, změna dodanění bezemisních vozidel poskytnutých zam. i pro soukromé účely, zrušení osvobození manažerských bytů	mld. Kč			0,1	-0,2	0,2	
Celkem	mld. Kč	297,6	322,0	345,0	367,2	386,4	404,5
	růst v %		8,2	7,2	6,4	5,2	4,7



Sociální a zdravotní pojištění

Sociální pojištění (ESA 2010)

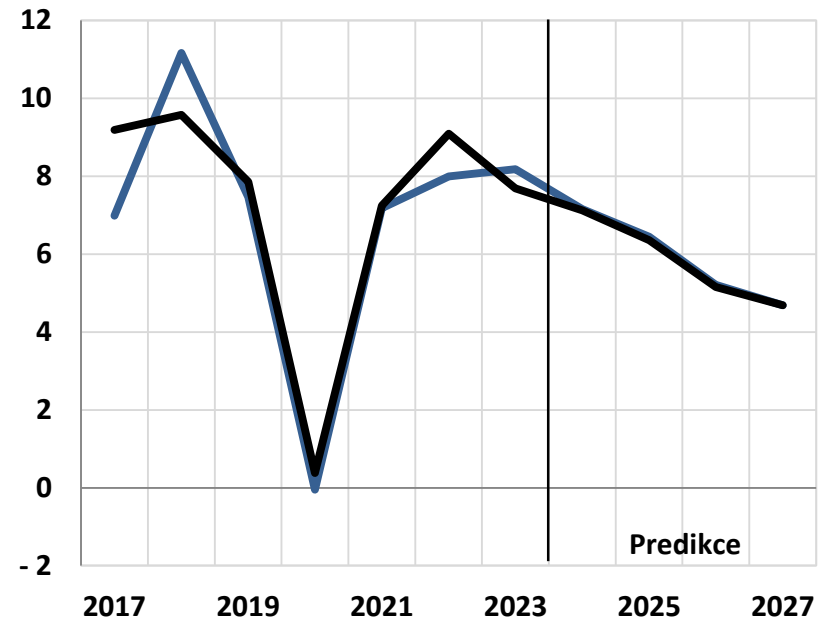
růst v %



— Sociální pojištění
— Objem mezd a platů

Zdravotní pojištění (ESA 2010)

růst v %



— Veřejné zdravotní pojištění
— Objem mezd a platů



DAŇOVÉ PŘÍJMY

Predikce daňových příjmů v **akruální metodice ESA 2010**, úroveň veřejných rozpočtů



Daň z příjmů fyzických osob

DPFO placená plátcí

		2022	2023	2024	2025	2026	2027
		Skutečnost	Predikce	Predikce	Predikce	Výhled	Výhled
Základna s přičteným daň. zvýhodněním na děti	<i>mld. Kč</i>	200,1	212,2	236,4	259,8	275,7	291,8
Základna bez daň. zvýhodnění na děti	<i>mld. Kč</i>	166,4	178,5	202,8	226,2	242,1	258,2
	<i>růst v %</i>	10,9	15,7	13,6	9,0	7,2	6,6
Diskreční opatření	<i>mld. Kč</i>	-12,1	0,0	4,7	-0,4	0,2	0,0
<i>zvýšení slevy na poplatníka</i>	<i>mld. Kč</i>	-11,8					
<i>posun prahu pro další pásmo progrese ze 4 na 3násobek průměrné mzdy</i>	<i>mld. Kč</i>			2,0			
<i>omezení slevy na manžela/ku</i>	<i>mld. Kč</i>			1,3			
<i>zrušení slevy na dani za umístění dítěte</i>	<i>mld. Kč</i>			0,9			
<i>ostatní: zejména zvýšení limitu pro uplatnění odpočtu darů včetně rozšíření; změna v dohaňování nízkoemisních vozidel; dlouhodobý investiční produkt (osvobození příspěvků zaměstnavatelů, sjednocení limitu pro odpočet penz. a život. poj., omezení osvob. nepeněžních benefitů zaměstnancům, zrušení odpočtu za členské příspěvky odbor. org., slevy na studenta, změna v dodanění bezemisních vozidel poskytnutých zaměstnancům</i>	<i>mld. Kč</i>	-0,3	0,0	0,5	-0,4	0,2	
Celkem bez daň. zvýhodnění na děti	<i>mld. Kč</i>	154,3	178,5	207,5	225,8	242,3	258,2
	<i>růst v %</i>	2,8	15,7	16,3	8,8	7,3	6,6
Celkem s přičteným daň. zvýhodněním na děti	<i>mld. Kč</i>	188,0	212,2	241,2	259,4	275,9	291,8



Daň z příjmů fyzických osob

DPFO placená poplatníky

		2022	2023	2024	2025	2026	2027
		Skutečnost	Predikce	Predikce	Predikce	Výchled	Výchled
Základna s přičteným daň. zvýhodněním na děti	<i>mld. Kč</i>	23,0	23,8	23,7	27,7	28,4	29,1
Základna bez daň. zvýhodnění na děti	<i>mld. Kč</i>	14,6	15,3	15,3	19,2	20,0	20,7
	<i>růst v %</i>	23,9	9,9	2,3	3,0	3,0	3,0
Diskreční opatření	<i>mld. Kč</i>	-0,6	-0,4	3,4	0,2	0,1	0,0
<i>zvýšení slevy na poplatníka</i>	<i>mld. Kč</i>	-0,5					
<i>zavedení paušálního režimu vč. rozšíření na 2 mil. Kč</i>	<i>mld. Kč</i>	-0,1	-0,4				
<i>posun prahu pro další pásmo progresse ze 4 na 3-násobek průměrné mzdy</i>	<i>mld. Kč</i>			0,7			
<i>omezení slevy na manžela/ku</i>	<i>mld. Kč</i>			1,0			
<i>zrušení slevy na dani za umístění dítěte</i>	<i>mld. Kč</i>			0,7			
<i>ostatní: zejména zvýšení limitů pro uplat. odpočtů darů vč. rozšíření, úprava limitů pro osvob. příjmů z prodeje nem. věcí, sjednocení limitu pro odpočet penz. a život. poj., snížení limitu pro osvob. příjmů z tombol a haz. her, omezení osvob. příjmů z prodeje cenných papírů a podílů, agregace některých selektivních výjimek, odpočtu za členské příspěvky odb. org., slevy na studenta, odpočtu za zkoušky ověřující výsledky dalšího vzdělávání</i>	<i>mld. Kč</i>			1,1	0,2	0,1	
Celkem bez daň. zvýhodnění na děti	<i>mld. Kč</i>	14,0	14,9	18,7	19,4	20,1	20,7
	<i>růst v %</i>	18,8	7,0	25,0	4,1	3,5	3,0
Celkem s přičteným daň. zvýhodněním na děti	<i>mld. Kč</i>	22,4	23,4	27,1	27,9	28,5	29,1



Daň z příjmů fyzických osob

DPFO vybíraná srážkou

		2022	2023	2024	2025	2026	2027
		Skutečnost	Skutečnost	Predikce	Predikce	Výhled	Výhled
Celkem	<i>mld. Kč</i>	33,0	44,1	43,0	39,9	37,0	35,2
	<i>růst v %</i>	32,0	33,8	-2,5	-7,2	-7,2	-4,9
Diskreční opatření	<i>mld. Kč</i>	-0,3	-0,9	-0,4	0,0	0,0	0,0
<i>změna zdanění příspěvků zaměstnavatele v případě jednorázového vyrovnání z penzijního připojištění</i>	<i>mld. Kč</i>			-0,4			
<i>osvobození výnosů ze státních dluhopisů, snížení limitu pro osvobození příjmů z tombol a hazardních her</i>	<i>mld. Kč</i>	-0,3	-0,9	0,0			



Daň z příjmů právnických osob

včetně daně z neočekávaných zisků

		2022	2023	2024	2025	2026	2027
		Skutečnost	Predikce	Predikce	Predikce	Výchled	Výchled
Základna	<i>mld. Kč</i>	283,0	309,2	304,1	334,3	315,7	336,5
	<i>růst v %</i>	27,9	12,8	-1,2	2,6	-6,0	7,0
Diskreční opatření	<i>mld. Kč</i>	-9,0	-1,5	21,6	1,5	-1,2	0,4
<i>úprava rezerv pojišťoven</i>	<i>mld. Kč</i>	-5,3					
<i>mimořádné odpisy vybraného majetku</i>	<i>mld. Kč</i>	-0,6	1,0	3,4	1,9	-1,1	-1,1
<i>zvýšení limitu pro odpisování dlouhodobého majetku</i>	<i>mld. Kč</i>	1,6					
<i>osvobození výnosů ze státních dluhopisů</i>	<i>mld. Kč</i>	-4,5	-2,5	-2,9	-1,3	-1,3	
<i>zvýšení sazby daně z příjmů právnických osob o 2 p. b.</i>	<i>mld. Kč</i>			21,1	0,9	1,0	1,3
<i>ostatní: zvýšení limitu pro uplatnění odpočtu darů včetně rozšíření, pozitivní dopad zrušení DNNV, zavedení stravenkového paušálu, změna v odepisování dobýjecích stanic, zdanění nadlimitního stravování, omezení daňové výhodnosti při nákupu osobních automobilů, zrušení daňové uznatelnosti alkoholických nápojů, dočasné zavedení mimořádných odpisů pro bezemisní vozidla</i>	<i>mld. Kč</i>	-0,2		0,0	-0,1	0,2	0,2
Celkem	<i>mld. Kč</i>	274,0	307,7	325,8	335,5	314,5	336,9
	<i>růst v %</i>	23,8	12,3	5,9	3,1	-6,3	7,1



Daň z přidané hodnoty

		2022	2023	2024	2025	2026	2027
		Skutečnost	Skutečnost	Predikce	Predikce	Výchled	Výchled
Základna	<i>mld. Kč</i>	535,7	575,0	592,2	627,1	655,4	677,6
	<i>růst v %</i>	15,6	7,1	3,4	6,6	4,8	3,5
Diskreční opatření a jiné vlivy	<i>mld. Kč</i>	1,2	-2,3	-3,7	-1,7	-0,7	-1,0
<i>vyšší prodej nových bytů v roce 2021</i>	<i>mld. Kč</i>	-3,0					
<i>dodatečný dopad nížení sazby DPH u vybraných služeb, snížení sazby na ubytování, na sport. a kult. akce a lyžařské vleky</i>	<i>mld. Kč</i>	-2,8					
<i>prominutí DPH: na vakcíny a testy COVID do konce roku 2022, na respirátory, na elektřinu a plyn (listopad a prosinec r. 2021)</i>	<i>mld. Kč</i>	7,0	0,7				
<i>změna režimu u veřejnoprávních médií</i>	<i>mld. Kč</i>				0,4		
<i>zvýšení limitu pro registraci DPH na 2 mil. Kč</i>	<i>mld. Kč</i>		-3,0				
<i>revize snížených pásem DPH (změna sazeb 10 % a 15 % na 12 %)</i>	<i>mld. Kč</i>			-3,7			
<i>novela DPH od 2025, především úprava v oblasti nedobytných pohledávek, úprava u finančních služeb, posun změny právní úpravy u veřejnoprávních médií</i>	<i>mld. Kč</i>				-1,7	-0,7	-1
Celkem	<i>mld. Kč</i>	536,9	572,7	588,5	625,4	654,7	676,6
	<i>růst v %</i>	15,8	6,7	2,8	6,3	4,7	3,3



Spotřební daně ⁽¹⁾

		2022	2023	2024	2025	2026	2027
		Skutečnost	Skutečnost	Predikce	Predikce	Výhled	Výhled
Spotřební daň z minerálních olejů	<i>mld. Kč</i>	78,1	82,9	88,8	89,6	90,1	90,4
	<i>růst v %</i>	-6,1	6,1	7,1	0,9	0,5	0,3
Diskreční opatření	<i>mld. Kč</i>	-6,7	1,1	5,7	0,0	0,0	0,0
<i>dočasné snížení spotřební daně na benzín a naftu (do září 2022)</i>	<i>mld. Kč</i>	-4,2	4,2				
<i>dočasné snížení spotřební daně na naftu (říjen 2022 až červenec 2023)</i>	<i>mld. Kč</i>	-2,5	-3,1	5,6			
<i>normativy, zdanění leteckého benzínu, mineralogie, metalurgie</i>	<i>mld. Kč</i>			0,1			
Spotřební daň z tabákových výrobků	<i>mld. Kč</i>	58,3	52,8	56,2	57,7	59,5	62,1
	<i>růst v %</i>	-1,5	-9,4	6,3	2,8	3,1	4,4
Diskreční opatření	<i>mld. Kč</i>	2,5	2,4	3,0	2,3	2,3	2,3
<i>zvýšení sazby spotřební daně z tabákových výrobků - tříletý plán 2021-2023</i>	<i>mld. Kč</i>	2,5	2,4				
<i>čtyřletý plán cigarety, tabák, doutníky, čtyřletý plán zvyšování min. sazby daně na cigarety, čtyřletý plán zahřívání tabákové výrobky, zdanění e-liquidů a nikotinových sáčků, zdanění tabáku do vodních dýmek</i>	<i>mld. Kč</i>			3,0	2,3	2,3	2,3



Spotřební daně ⁽²⁾

		2022	2023	2024	2025	2026	2027
		Skutečnost	Skutečnost	Predikce	Predikce	Výhled	Výhled
Ostatní spotřební daně - celkem	<i>mld. Kč</i>	22,3	22,5	23,2	23,6	23,7	23,7
	<i>růst v %</i>	15,6	1,0	3,0	1,9	0,1	0,1
Diskreční opatření	<i>mld. Kč</i>	3,0	0,9	1,7	0,5	0,0	0,0
<i>zvýšení sazeb odvodu za elektřinu ze slunečního záření</i>	<i>mld. Kč</i>	3,0					
<i>spotřební daň z lihu - tříletý plán navyšování, daň z elektřiny, daň ze zemního plynu, daň z pevných paliv - zrušení osvobození metalurgie, mineralogie</i>	<i>mld. Kč</i>		0,9	1,7	0,5		
Celkem spotřební daně - diskreční opatření	<i>mld. Kč</i>	-1,2	4,4	10,4	2,8	2,3	2,3
Celkem spotřební daně	<i>mld. Kč</i>	158,7	158,3	168,2	171,0	173,3	176,2
	<i>růst v %</i>	-1,8	-0,3	6,3	1,7	1,3	1,7



Ostatní daně a poplatky na úrovni SR

		2022	2023	2024	2025	2026	2027
		<i>Skutečnost</i>	<i>Skutečnost</i>	<i>Predikce</i>	<i>Predikce</i>	<i>Výhled</i>	<i>Výhled</i>
Celkem	<i>mld. Kč</i>	14,6	16,5	21,6	24,3	25,9	24,5
	<i>růst v %</i>	30,7	13,3	30,8	12,2	6,7	-5,3
Diskreční opatření	<i>mld. Kč</i>	0,2	-0,2	4,0	2,5	0,7	-2,2
<i>rejstřík vyloučených osob (daň z hazardních her)</i>	<i>mld. Kč</i>	0,2	-0,2	-0,3	-0,2		
<i>daň z hazardních her - úpravy zdanění hazardních her</i>	<i>mld. Kč</i>			4,3	2,7	0,7	-0,7
<i>novela zákona o hazardních hrách</i>	<i>mld. Kč</i>						-1,5



SHRNUTÍ PROGNÓZ

Prognózy v **akruální metodice ESA 2010** a v **metodice hotovostní, úroveň veřejných rozpočtů**



Predikce fiskálních příjmů ČR (metodika ESA 2010)

	Jednotka	2022 <i>Skutečnost</i>	2023 <i>Odhad</i>	2024 <i>Predikce</i>	2025 <i>Predikce</i>	2026 <i>Výhled</i>	2027 <i>Výhled</i>
Daň z příjmu fyzických osob	<i>mld. Kč</i>	243,3	279,6	311,3	327,2	341,5	356,2
Daň z příjmu právnických osob včetně daně z neočekávaných zisků a bez DPPO placené obcemi a kraji	<i>mld. Kč</i>	274,0	307,7	325,8	335,8	314,5	336,9
Daň z přidané hodnoty	<i>mld. Kč</i>	536,9	572,7	588,5	625,4	654,7	676,6
Spotřební daň z minerálních olejů	<i>mld. Kč</i>	78,1	82,9	88,8	89,6	90,1	90,4
Spotřební daň z tabákových výrobků	<i>mld. Kč</i>	58,3	52,8	56,2	57,7	59,5	62,1
Ostatní spotřební daně	<i>mld. Kč</i>	22,3	22,5	23,2	23,6	23,7	23,7
Odvod z nadměrných příjmů	<i>mld. Kč</i>	1,3	14,3	-	-	-	
Dorovnávací daně – minimální zdanění velkých skupin podniků	<i>mld. Kč</i>	-	-	1,0	2,0	2,0	2,0
Majetkové a silniční daně	<i>mld. Kč</i>	1,1	1,0	1,2	0,8	0,8	0,8
Pojistné na sociální pojištění	<i>mld. Kč</i>	657,3	708,5	775,8	829,7	876,4	917,5
Pojistné na veřejné zdravotní pojištění (bez státního pojištěnce)	<i>mld. Kč</i>	297,6	322,0	345,0	367,2	386,4	404,5
Státní pojištěnec	<i>mld. Kč</i>	129,4	138,7	151,9	154,6	162,3	168,8
Ostatní daně a poplatky	<i>mld. Kč</i>	14,6	16,5	21,6	24,3	25,9	24,5



Predikce fiskálních příjmů ČR (hotovostní metodika)

	Jednotka	2022 Skutečnost	2023 Skutečnost	2024 Predikce	2025 Predikce	2026 Výhled	2027 Výhled
Daň z příjmu fyzických osob	mld. Kč	195,5	235,3	262,1	283,3	296,5	311,3
Daň z příjmu právnických osob včetně daně z neočekávaných zisků a bez DPPO placené obcemi a kraji	mld. Kč	235,3	352,4	333,6	351,0	320,3	327,7
Daň z přidané hodnoty	mld. Kč	536,2	567,2	591,0	623,5	652,8	674,7
Spotřební daň z minerálních olejů	mld. Kč	78,9	81,3	88,8	88,7	90,1	90,4
Spotřební daň z tabákových výrobků	mld. Kč	59,4	53,1	55,6	57,3	59,3	61,5
Ostatní spotřební daně	mld. Kč	22,4	21,2	22,2	23,2	23,9	24,1
Odvod z nadměrných příjmů	mld. Kč	0,0	18,5	-	-	-	
Dorovnávací daně – minimální zdanění velkých skupin podniků	mld. Kč	-	-	-	1,0	2,0	2,0
Majetkové a silniční daně	mld. Kč	1,8	0,5	1,2	1,2	0,8	0,8
Pojistné na sociální pojištění	mld. Kč	637,7	689,2	753,1	809,4	855,5	896,2
Pojistné na veřejné zdravotní pojištění (bez státního pojištěnce)	mld. Kč	298,4	323,2	347,1	368,2	386,2	403,6
Státní pojištěnec	mld. Kč	129,4	138,7	151,9	154,6	162,3	168,8
Ostatní daně a poplatky	mld. Kč	15,8	16,5	21,7	24,2	25,9	24,6



Děkuji za pozornost

