

Odbor 45

Č.j. vláda: 21507/10-OLP

Č.j. MF: 132 039/2010

STANOVISKO

MF k materiálu pro schůzi vlády ČR

„Hodnotící informace o činnosti nadací- příjemců příspěvku z Nadačního investičního fondu v roce 2009“

I. POPIS PROBLÉMU:

Předmětná Informace rekapituluje postup při zřízení NIF, kriteria výběrového řízení na rozdělení příspěvku NIF vybraným nadacím v I. a II. etapě, postup FNM při uzavírání smluv s těmito nadacemi včetně dodatků, a uvádí rovněž konečnou výši převedených finančních prostředků. Dále materiál uvádí podklady a metodiku využitou pro zpracování Hodnotící informace, analýzu výročních zpráv nadací- příjemců NIF a sledované ukazatele.

II. ZPŮSOB PROJEDNÁNÍ:

MF, na které dne 1.1.2006, po zániku FNM, přešla všechna práva a povinnosti z uzavřených smluv s vybranými nadacemi, provádí veškerou administrativu s tím spojenou, včetně zajišťování kontroly dodržování smluv.

III. PŘIPOMÍNKY :

Bez připomínek.

IV. ZÁVĚR:

Doporučujeme s materiálem souhlasit.

V Praze dne 3.1.2011

Ing. Jaroslav Zima, VO 452:

Ing. Libor Antoš, ŘO 45:

Mgr. Zdeněk Zajíček, náměstek ministra.....



1335/10

ÚŘAD VLÁDY ČR
Předseda vlády ČR
Č.j. 21507/10 – OLP

KABINETI MINISTRŮ
VLÁDNÍ MATERIÁL

Č.j.: 132 039/2010
Došlo: 28 -12- 2010
Náměstek: mládež, sport (45)
Dispozice: etnovizor
Termín: 4.1.2011 - 12.00 07.

V Praze dne prosince 2010
Výtisk č.:

PRO INFORMACI ČLENŮM VLÁDY

Věc: Hodnotící informace o činnosti nadací – příjemců příspěvku z Nadačního investičního fondu v roce 2009

Důvod předložení:

Materiál se předkládá na základě usnesení vlády ze dne 8. října 2003 č. 998 a na základě usnesení Rady vlády pro nestátní neziskové organizace ze dne 16. prosince 2010.

Obsah:

Hodnotící informace o činnosti nadací – příjemců příspěvku z Nadačního investičního fondu v roce 2009

Předkládá:

RNDr. Petr Nečas
předseda vlády ČR

HODNOTÍCÍ INFORMACE O ČINNOSTI NADACÍ – PŘÍJEMCŮ PŘÍSPĚVKU Z NADAČNÍHO INVESTIČNÍHO FONDU V ROCE 2009

1 Úvod

Hodnotící informace o činnosti nadací – příjemců příspěvku z Nadačního investičního fondu v roce 2009 (dále jen „Hodnotící informace“) je vládě předkládána na základě usnesení vlády ze dne 8. října 2003 č. 998. Podle tohoto usnesení je předseda / předsedkyně Rady vlády pro nestátní neziskové organizace (dále jen „RVNNO“) povinen předkládat takovou zprávu vládě každoročně vždy do konce příslušného kalendářního roku za rok předchozí.

2 Nadační investiční fond

Nadační investiční fond (dále jen „NIF“) byl zřízen v roce 1991 zákonem č. 171/1991 Sb. pro účely podpory nadací určených Poslaneckou sněmovnou Parlamentu České republiky na návrh vlády. Vláda pro tento fond vyčlenila 1 % akcií z druhé vlny kupónové privatizace. V roce 1997 připravila tehdejší Rada vlády pro nadace (dnes RVNNO) návrh na rozdělení NIF nadacím, jehož základem byly dvě zásady:

- příspěvky z NIF dostanou nadace, které uspějí ve výběrovém řízení a které se osvědčily poskytováním grantů v minulosti,
- příspěvek z NIF je určen do nadačního jmění a nadace budou využívat na granty pouze každoroční výnosy.

Uzavřením smluv, převedením prostředků a následným prováděním kontroly nakládání s těmito prostředky a plnění smluvních povinností byl pověřen Fond národního majetku České republiky (dále jen „FNM ČR“).

V roce 1998 rozhodla vláda o vypsání výběrového řízení na příspěvek z NIF. Výběrového řízení na rozdělení příspěvku z NIF v I. etapě se mohly zúčastnit ty nadace, které splnily následující kritéria:

- 1) Doložily svou nejméně dvouletou existenci.
- 2) Doložily použití nejméně 500.000 Kč na obecně prospěšnou činnost v každém roce v období 1996 – 1997.
- 3) Předložily výkaz příjmů a výdajů potvrzený auditorskou zprávou, grantová pravidla, statut nadace a výpis z nadačního registru.
- 4) Celostátně působící nadace rozdělující granty se musela přihlásit do jedné z 6 oblastí, v níž chtěla výnosy z NIF rozdělovat: sociální a humanitární, zdravotní, kulturní, ochrana lidských práv, ochrana životního prostředí, vzdělávání.
- 5) Nadace, které působily celostátně nebo rozdělovaly granty, ale rovněž plnily důležité společenské potřeby, se mohly přihlásit do sedmé oblasti.

V rámci I. etapy schválila Poslanecká sněmovna Parlamentu České republiky v červenci 1999 výsledky výběrového řízení a rozdělila **500 mil. Kč** z NIF **38 nadacím**. Dále byla samostatným usnesením Poslanecké sněmovny Parlamentu České republiky poskytnuta Nadačnímu fondu obětem holocaustu jednorázová finanční částka ve výši **300 mil. Kč**.

II. etapa rozdělování příspěvků z NIF proběhla v roce 2001 a výsledky výběrového řízení schválila Poslanecká sněmovna Parlamentu České republiky v prosinci 2001. Nadace účastníci se výběrového řízení musely splnit následující kritéria:

- 1) Doložit nejméně tříletou existenci
- 2) Doložit rozdělení grantů nejméně třem subjektům ve výši 100.000 Kč celkem za období 1998 – 1999.
- 3) Předložit zprávu auditora, statut, výroční zprávu, roční závěrku, výpis z nadačního registru, grantová pravidla, údaje o distribuci grantů podle oborů a okresů a dobrozdání tří osob obeznámených s činností nadace.
- 4) Nadace se musela přihlásit do jedné z 11 oblastí, v níž chtěla výnos z NIF rozdělovat: sociální a humanitární, zdravotní, kulturní, ochrana lidských práv, ochrana životního prostředí, vzdělávání, rozvoj regionálního a komunitního života, děti – mládež – rodina, ochrana nemovitých kulturních památek, rozvoj neziskového sektoru a jiné.

Celkem bylo v rámci II. etapy **64 nadacím** rozděleno **849,3 mil. Kč** a podíl na budoucích výnosech z prodeje akcií v portfoliu NIF.¹

Rozdělením této částky v II. etapě však nedošlo k ukončení rozdělování finančních prostředků v rámci této etapy. FNM ČR stále vlastnil část dosud neprodaných akcií, které patří do portfolia NIF. Mechanismus rozdělování zbývajících finančních prostředků je stanoven v příloze k usnesení vlády ze dne 8. ledna 2003 č. 18.² Na základě tohoto usnesení rozdělil FNM ČR na počátku roku 2003 mezi příslušné nadace částku **285 mil. Kč**.

V průběhu roku 2003 a 2004 došlo k další události, která měla vliv na výši finančních prostředků na účtu NIF. Akciová společnost ČEZ odkoupila od FNM ČR akcie regionálních elektroenergetických společností. Část těchto akcií patřila do portfolia NIF. ČEZ, a.s. se však s FNM ČR dohodl, že splátky za koupi těchto akcií splatí předčasně. Z tohoto důvodu částka na účtu NIF překročila hranici 200 mil. Kč. FNM ČR proto na přelomu let 2003 / 2004 rozdělil mezi příslušné nadace částku **215 mil. Kč**.

Dne 20. srpna 2004 dosáhl zůstatek peněžních prostředků na účtu NIF částky 502.223.966,02 Kč. Z tohoto důvodu došlo ke konci roku 2004 k rozdělení částky **500 mil. Kč** mezi příslušné nadace.

V době, kdy FNM ČR začal rozesílat nadacím k podpisu dodatky ke smlouvám, které

¹ Viz: Müller, Jiří: Kapitalizace českých nadací. Praha, Fórum dárců 2002.

² Podle tohoto usnesení je FNM ČR povinen rozdělit příslušným nadacím finanční prostředky vždy do tří měsíců od okamžiku, kdy částka na účtu NIF dosáhne minimální výše 200 mil. Kč. Pokud během dvou let od posledního rozdělování nebude této sumy dosaženo, převede FNM ČR nadacím částku, která bude na účtu k dispozici. Částky pod 20 mil. Kč se nepřevádějí. Nárok na tyto zbývajících prostředky mají všechny nadace, které uspěly ve výběrovém řízení v rámci II. etapy rozdělování NIF. Suma, na kterou mají nárok, je určena jejich bodovým ohodnocením, které získaly ve zmíněném výběrovém řízení.

se týkaly rozdělování částky 500 mil. Kč, došlo k dalšímu, nečekanému nárůstu prostředků na účtu NIF o cca 105 mil. Kč. Výbor pro NIF RVNNO (dále jen „Výbor“) proto apeloval na FNM ČR, aby rozdělil částku ve výši 605 mil. Kč. FNM ČR to však odmítl učinit s tím, že v době, kdy bylo na účet NIF připsáno 105 mil. Kč, již probíhalo rozdělování částky 500 mil. Kč, a proto nebylo dosaženo částky 200 mil. Kč, nutné pro další rozdělování finančních prostředků.

Jak již bylo výše uvedeno, nadace jsou povinny rozdělovat každoroční výnos z příspěvku z NIF. Avšak vzhledem k tomu, že existují rozličné finanční instrumenty, do kterých lze příspěvek z NIF investovat, se otázka definice výnosu stala velice aktuální. Z těchto důvodů probíhala pod vedením Výboru v roce 2003 – 2004 na toto téma četná jednání a diskuse se zástupci FNM ČR a nadací. Výsledkem bylo rozhodnutí, že nadace budou povinny každoročně rozdělovat úrok z příspěvku z NIF, který je stanoven ve výši 0,5 úrokové sazby PRIBID pro 1 rok. Tato sazba se stanoví jako aritmetický průměr dvou hodnot PRIBID pro 1 rok vyhlášených Českou národní bankou a platných pro první a poslední kalendářní den v příslušném roce. Změna definice výnosu byla obsahem navrhovaného Dodatku č. 2., resp. 6, ke smlouvám mezi nadacemi a FNM ČR. Nadacím, které získaly příspěvek z NIF v II. etapě, bylo ještě v Dodatku č. 6 umožněno, aby až 15 % z příspěvku z NIF, získaného po 1. lednu 2005, nevložily do svého nadačního jmění, ale rozdělily je na své vlastní programy. Tyto dodatky vzala vláda na vědomí svým usnesením ze dne 9. března 2005 č. 275.

Situace kolem NIF v roce 2005 byla poznamenána zejména tím, že k 31. prosinci 2005 mělo dojít (a také došlo) k zániku FNM ČR. Administrace NIF měla přejít na Ministerstvo financí (dále jen „MF“). V souvislosti s touto změnou chtěl Výbor iniciovat převod smluvních povinností nadací – příjemců příspěvku z NIF (dále jen „příjemci NIF“) do zákona o nadacích a nadačních fondech. Členové Výboru se totiž obávali, že převedením problematiky NIF z FNM ČR na MF by mohlo dojít k poklesu zejména kontrolních aktivit, vzhledem k již tak objemné agendě MF. Novelu zákona o nadacích a nadačních fondech se však nepodařilo prosadit. Od 1. ledna 2006 tak převzalo administrativu spojenou s NIF MF.

V roce 2006 došlo na základě usnesení vlády ze dne 19. července 2006 č. 872, o změně usnesení vlády ze dne 10. října 2001 č. 1025, o návrhu na rozdělení zbývajících finančních prostředků vyčleněných pro NIF ve druhé etapě, ke snížení hranice potřebné pro zahájení rozdělování zbývajících finančních prostředků z účtu NIF, a to z 200 mil. Kč na 100 mil. Kč. V důsledku toho bylo v druhé polovině roku 2006 rozděleno příslušným nadacím **109,5 mil. Kč.**

3 Podklady pro Hodnotící informaci a metodika

Příspěvek z NIF v I. etapě rozdělování získalo celkem 39 nadací, ve II. etapě 64 nadací. Celkem obdrželo příspěvek z NIF 73 nadací. Jedna nadace prostředky z I. etapy nepřijala.

K 31. prosinci 2008 byla jedna nadace v likvidaci a dvě nadace příspěvek vrátily. V roce 2009 žádné změny neproběhly. Fórum dárců, které pro účely Hodnotící informace zpracovalo pro sekretariát RVNNO analýzu výročních zpráv nadací – příjemců příspěvku z NIF (dále jen „příjemci NIF“) oslovilo soubor celkem 69 příjemců NIF.

Výroční zprávy získalo Fórum dárců přímo od nadací, dále od sekretariátu RVNNO a z Obchodního rejstříku. Veškeré sledované údaje byly získány z výročních zpráv a z dotazníků, které zjišťovaly informace nad rámec výročních zpráv. Celkově se podařilo získat 61 výročních zpráv a 49 vyplněných dotazníků.

Fórum dárců provedlo kompletní analýzu kapacity příjemců NIF I. a NIF II. na základě údajů, které příjemci NIF uvedli ve svých výročních zprávách za rok 2009, tj. pro sledované období od 1. ledna 2009 do 31. prosince 2009. Údaje shrnují celkovou kapacitu příjemců NIF bez ohledu na to, zda obdrželi příspěvek v I. nebo II. etapě.

Pro srovnání byly do tabulek zahrnuty i údaje z analýzy za rok 2008.

69 příjemců z NIF podle sídel v jednotlivých krajích:

- 34 Praha
- 9 Jihomoravský
- 3 Jihočeský
- 2 Královéhradecký
- 5 Liberecký
- 4 Plzeňský
- 2 Středočeský
- 2 Ústecký
- 2 Moravskoslezský
- 2 Zlínský
- 2 Olomoucký
- 1 Vysočina
- 1 Pardubický

Výroční zprávu se nepodařilo získat od těchto nadací:

- Nadace Arbor Vitae
- Nadace Auxilia (dříve Nadace ICN)
- Nadace Bezpečná Olomouc
- Nadace Karla Pavlíka
- Nadace Občanského Fóra
- Nadace Pangea
- Nadace Rudolfa Löwyho a plzeňských židů

Nadace, jejichž údaje nebyly ověřeny prostřednictvím dotazníku:

- Nadace Adra
- Nadace Arbor Vitae
- Nadace Auxilia (dříve Nadace ICN)
- Nadace barokního divadla zámku Český Krumlov
- Nadace Bezpečná Olomouc
- Nadace české architektury
- Nadace Český fond umění
- Nadace Divoké husy
- Nadace Javorník

- Nadace Karla Pavlíka
- Nadace města Letovice pro rozvoj kultury a životního prostředí
- Nadace Nadání Josefa, Marie a Zdeňky Hlávkových
- Nadace pro podporu hasičského hnutí v České republice
- Nadace pro rozvoj v oblasti umělé výživy, metabolismu a gerontologie
- Nadace pro transplantace kostní dřeně
- Nadace prof. Vejdovského
- Nadace Rudolfa Löwyho a plzeňských židů
- Nadace Universitas
- Nadace VIA
- Tři brány, komunitní nadace pro vědění, umění a civilizaci (dříve Nadace Gymnázia Vyškov)

4 Analýza výročních zpráv příjemců NIF

V rámci analýzy výročních zpráv příjemců NIF byly sledovány následující kategorie:

Kategorie A: Nadační jmění souboru 69 příjemců

V průběhu dvou etap rozdělování příspěvků z NIF byly nadacím poskytnuty příspěvky v celkové výši **2 419 742 000 Kč**. V roce 2009 nebyly z NIF rozděleny žádné příspěvky. Zatím poslední částka byla nadacím rozdělena v roce 2006. Na začátku roku 2007 docházelo k zápisu těchto příspěvků do nadačního jmění.

Tabulka č. 1: Přehled přijatých prostředků z NIF (v Kč)

Kraje podle sídel příjemců NIF	NIF I	NIF II celkem ³	V roce 2006 obdržely nadace z NIF II	Celkem NIF
Jihomoravský	73 996 000	241 777 000	13 523 000	315 773 000
Jihočeský	5 565 000	66 420 000	3 715 000	71 985 000
Královéhradecký	0	49 061 000	2 744 000	49 061 000
Liberecký	41 352 000	163 534 000	9 147 000	204 886 000
Moravskoslezský	13 825 000	51 576 000	2 885 000	65 401 000
Olomoucký	6 701 000	44 531 000	2 490 000	51 232 000
Pardubický	4 822 000	0	0	4 822 000
Plzeňský	38 458 000	98 374 000	5 503 000	136 832 000
Praha	257 847 000	1 042 879 000	57 412 000	1 300 726 000
Středočeský	7 396 000	66 420 000	3 715 000	73 816 000
Ústecký	11 866 000	59 124 000	3 307 000	70 990 000
Vysočina	0	27 926 000	1 562 000	27 926 000
Zlínský	0	46 292 000	2 589 000	46 292 000
Celkem	461 828 000	1 957 914 000	108 592 000	2 419 742 000

³ Včetně příspěvku NIF II v roce 2006

Příjemci NIF byli povinni zapsat příspěvky z NIF do nadačního jmění u příslušného rejstříkového soudu. Na rozdíl od I. etapy, ve které byl celý obdrženy příspěvek určen do nadačního jmění, měly nadace ve II. etapě možnost požádat o okamžité rozdělení části příspěvku ve výši do 15% na granty.⁴

Sledované ukazatele:

A1 – Celková výše zaregistrovaného nadačního jmění

Celková výše nadačního jmění zaregistrovaného v nadačním rejstříku k 31. prosinci 2009 u nadací ze sledovaného souboru (příjemců NIF) činila **3 260 583 686 Kč**.

K navýšení nadačního jmění u nadací docházelo v roce 2009 jen ojediněle. Nadacím se daří získávat prostředky na nadační příspěvky, tzn. na podporu svých programů. Prostředky do nadačního jmění nadace získávají zřídka.

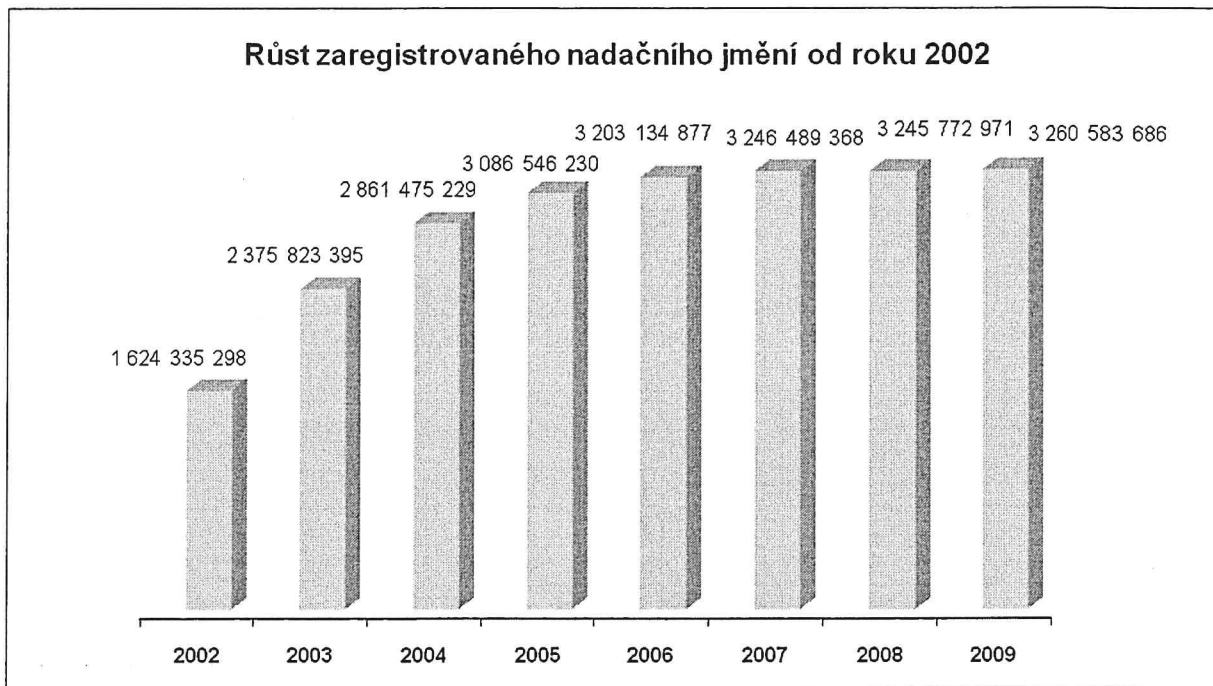
Tabulka č. 2: Celková výše zaregistrovaného nadačního jmění (v Kč)

Kraje podle sídel příjemců NIF	Celková výše zaregistrovaného nadačního jmění k 31. 12. 2006	Celková výše zaregistrovaného nadačního jmění k 31. 12. 2007	Celková výše zaregistrovaného nadačního jmění k 31. 12. 2008	Celková výše zaregistrovaného nadačního jmění k 31. 12. 2009
Jihomoravský	357 649 955	355 729 418	361 859 652	334 071 262
Jihočeský	74 524 900	75 164 623	75 207 623	72 132 039
Královéhradecký	79 834 770	81 635 770	49 019 340	47 806 170
Liberecký	243 661 961	243 662 061	243 662 061	243 114 161
Moravskoslezský	60 950 000	62 500 000	62 500 000	62 500 000
Olomoucký	49 667 566	49 667 566	50 882 138	51 088 566
Pardubický	5 430 050	5 430 050	5 430 050	5 430 050
Plzeňský	136 219 908	138 248 203	133 290 969	134 953 154
Praha	1 911 733 168	1 948 119 077	1 978 093 958	1 995 708 072
Středočeský	68 399 000	71 269 000	71 269 000	98 716 000
Ústecký	112 262 181	112 262 181	112 262 181	112 262 181
Vysočina	28 426 000	28 426 000	27 926 000	28 426 000
Zlínský	74 375 419	74 375 419	74 370 000	74 376 032
Celkem	3 203 134 877	3 246 489 368	3 245 772 971	3 260 583 686

Víceleté sledování růstu nadačního jmění nadací příjemců NIF poskytuje představu o dlouhodobější finanční stabilitě nadací.

⁴ Müller, J.: c.d.

Graf č. 1: Růst zaregistrovaného nadačního jmění od roku 2002 (v Kč)



Kategorie B: Nadační příspěvky (granty) udělené 61⁵ příjemci z NIF

V souboru 61 příjemců tvoří převážnou většinu nadace působící v několika programových oblastech a poskytující nadační příspěvky do více regionů České republiky, v Praze působí převážně celorepublikově fungující nadace.

Sledované ukazatele:

B1 – Celková výše rozdělených nadačních příspěvků (grantů)

V roce 2009 rozdělily nadace **336 940 600 Kč**, což je o 58,3 milionů korun méně než v roce 2008. To bylo způsobeno zejména poklesem výše rozdělovaných grantů ze strany nadací se sídlem v Praze. Nadace rozdělují prostředky podle pravidla PRIBID dle aktuálních znění smluv s MF.

⁵ Informace jsme nezískali od nadací: Nadace ARBOR VITAE, Nadace Bezpečná Olomouc, Nadace ICN (Auxilia), Nadace Karla Pavlíka, Nadace Nadání Josefa, Marie a Zdeňky Hlávkových, Nadace prof. Vejdovského, a Nadace Rudolfa Löwyho a plzeňských židů.

Tabulka č. 3: Celková výše rozdělených nadačních příspěvků (v Kč)

Kraje podle sídel příjemců NIF	Celková výše rozdělených nadačních příspěvků za rok 2005	Celková výše rozdělených nadačních příspěvků za rok 2006	Celková výše rozdělených nadačních příspěvků za rok 2007	Celková výše rozdělených nadačních příspěvků za rok 2008	Celková výše rozdělených nadačních příspěvků za rok 2009
Jihomoravský	41 027 462	31 295 910	27 691 110	28 930 949	19 777 883
Jihočeský	2 504 638	1 141 098	896 611	2 150 224	1 667 725
Královéhradecký	4 252 695	3 575 555	2 500 510	1 643 997	1 623 066
Liberecký	15 053 754	14 865 440	15 706 503	14 485 464	18 677 494
Moravskoslezský	3 948 874	2 062 949	2 447 599	2 202 443	2 061 638
Olomoucký	1 117 820	1 013 447	668 995	791 000	0
Pardubický	5 503 108	6 204 116	6 669 446	7 068 550	4 700 123
Plzeňský	10 531 643	8 178 440	10 069 979	8 398 469	10 446 234
Praha	385 935 388	326 346 958	347 569 373	321 549 774	270 562 644
Středočeský	732 577	893 591	707 692	838 344	1 118 455
Ústecký	6 170 380	4 721 488	4 133 763	5 131 172	4 416 948
Vysočina	857 720	859 000	957 500	1 036 000	808 000
Zlínský	1 212 332	1 192 000	802 400	973 600	1 080 390
Celkem	478 848 391	402 349 991	420 821 481	395 199 986	336 940 600

Tabulka č. 4 porovnává objem výnosů z NIF stanovených podle úrokové sazby PRIBID a částku, která byla na nadační příspěvky skutečně rozdělena. V tabulce jsou pro srovnání uvedeny, kromě údajů za rok 2009, také výsledky z roku 2008.

Tabulka č. 4 – Porovnání výnosů určených k rozdělení dle úrokové sazby PRIBID se skutečným objemem rozdělených výnosů z příspěvku NIF (v Kč)

Kraje podle sídel příjemců NIF	Povinná částka k rozdělení z NIF dle PRIBIDU za rok 2008 pro granty	Reálná částka rozdělená z NIF za rok 2008 pro granty	Povinná částka k rozdělení z NIF dle PRIBIDU za rok 2009 pro granty ⁶	Reálná částka rozdělená z NIF za rok 2009 pro granty
Jihomoravský	6 597 635	5 457 934	2 350 337	4 858 922
Jihočeský	1 356 019	952 209	835 563	1 422 995
Královéhradecký	1 391 289	1 201 208	477 288	1 196 066
Liberecký	3 917 822	3 545 604	2 414 115	4 134 310
Moravskoslezský	1 184 351	1 082 492	729 783	1 094 138
Olomoucký	951 829	791 000	360 878	150 000

⁶ V tomto sloupci jsou započteny povinné částky k rozdělení z NIF dle PRIBIDU za rok 2009 pro granty od nadací, od kterých byly k dispozici data reálných částek rozdělených z NIF za rok 2009 v grantech (tedy 61 nadací). Celkový PRIBID všech 68 nadací je 27 735 550 Kč (od Nadace ARBOR VITAE neznáme výši zaregistrovaného nadačního jmění z příspěvků NIF, proto její PRIBID není započítán v celkovém součtu). Vzorec pro výpočet PRIBID je $0,5 \times 2,36 \times 1/100 \times$ registrovaná výše příspěvku z NIF v nadačním jmění v Kč.

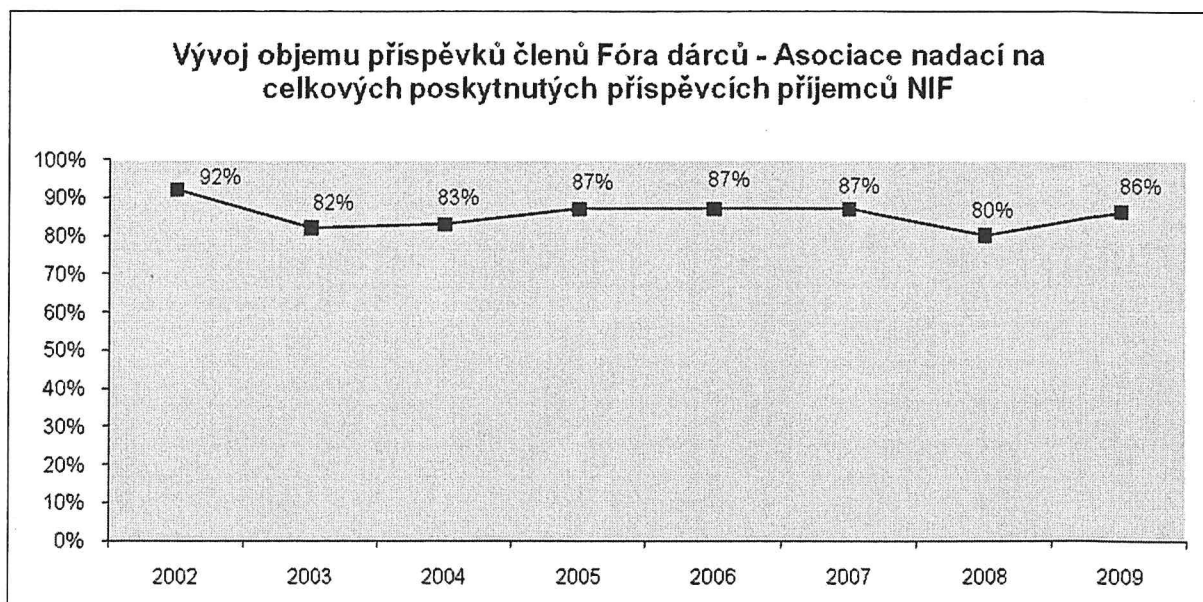
Kraje podle sídel příjemců NIF	Povinná částka k rozdělení z NIF dle PRIBIDU za rok 2008 pro granty	Reálná částka rozdělená z NIF za rok 2008 pro granty	Povinná částka k rozdělení z NIF dle PRIBIDU za rok 2009 pro granty ⁶	Reálná částka rozdělená z NIF za rok 2009 pro granty
Pardubický	92 341	82 457	56 900	92 341
Plzeňský	2 535 824	2 063 739	1 522 920	2 142 418
Praha	21 833 693	18 720 305	13 849 188	18 994 067
Středočeský	601 023	550 000	871 029	776 950
Ústecký	1 346 612	1 750 000	829 766	1 983 840
Vysočina	535 472	478 000	329 952	535 000
Zlínský	886 492	838 600	546 246	713 941
Celkem	43 230 401	37 513 548	25 173 965	38 094 988

Z Tabulky č. 4 plyne, že příjemci NIF rozdělili v roce 2009 téměř o 13 mil. Kč více, než byli povinni. Tento značný rozdíl může být způsoben dvěma důvody. V roce 2009 a i v roce letošním mohli příjemci NIF rozdělit ty nadační příspěvky, které byli povinni rozdělit v minulých letech, avšak nebyli toho schopni.⁷ Touto skutečností lze vysvětlit rozdíl ve výši cca 5 mil. Kč. Zbytek, tj. cca 8 mil. Kč, může být způsoben buď tím, že některé nadace dobrovolně rozdělily vyšší než povinnou částku, nebo tím, že některé nadace použily pro rok 2009 špatný vzorec pro výpočet částky, kterou byly povinny rozdělit. Pro rok 2009 totiž došlo ke změně ve způsobu výpočtu této částky.

Z Grafu č. 2 je patrná stabilní výše objemů nadačních příspěvků poskytnutých členy Fóra dárců – Asociace nadací, které tvoří významnou většinu na celkových poskytnutých příspěvcích. Asociace nadací sdružuje celkem 35 nadací z celkových 69 příjemců NIF. V roce 2009 je zde i Nadace umění pro zdraví. V roce 2009 poskytli členové nadační příspěvky ve výši 289 710 468 Kč.

⁷ Viz čl. IV, odst. 4 Smlouvy o převodu zbývajících prostředků určených usnesením Poslanecké sněmovny Parlamentu ČR pro účely podpory nadací ve II. etapě uzavřená podle § 18, odst. 2) písm. a) bod 6) zák. č. 171/1991 Sb. ve znění Dodatků č. 1 – 8: „*Ve výjimečném případě, přesahuje-li vypočtená povinná částka k rozdělení dosažený účetní výnos za kalendářní rok, může nadace rozdělit výnos v období max. do konce třetího kalendářního roku, následujícího po roce, za který byl výnos vypočítán.*“

Graf č. 2: Vývoj objemu příspěvků členů Fóra dárců – Asociace nadací na celkových poskytnutých příspěvcích příjemců NIF



Příjemci NIF rozdělili všechny nadační příspěvky v roce 2009 do několika programových oblastí (viz Graf č. 3)⁸. Pro informaci uvádíme původní přehled programových oblastí, z nichž si museli příjemci NIF zvolit. Do té potom rozdělovali výnosy z příspěvku z NIF. Kategorie byly následující:

- 1) kulturní
- 2) sociální a humanitní
- 3) zdravotní
- 4) ochrana lidských práv
- 5) ochrana životního prostředí
- 6) vzdělávání
- 7) rozvoj regionálního a komunitního života
- 8) děti, mládež, rodina
- 9) ochrana nemovitých kulturních památek
- 10) rozvoj neziskového sektoru
- 11) jiné

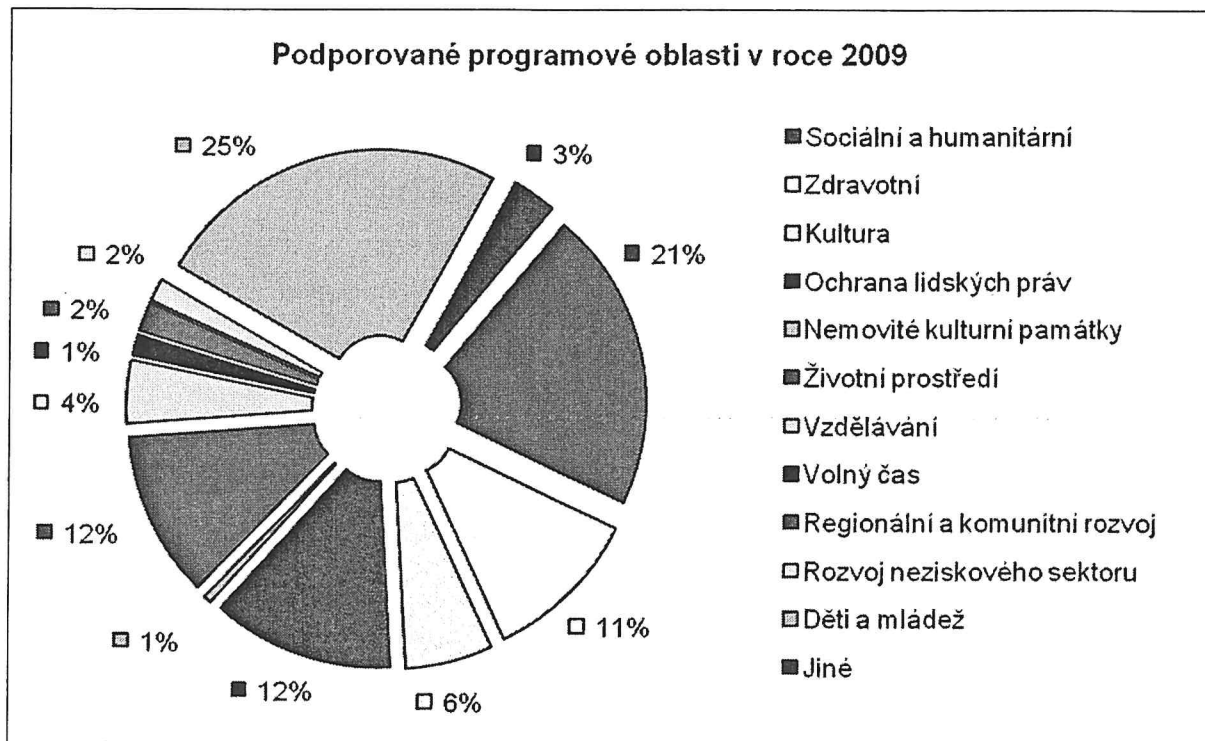
Dotatky z roku 2006 však povinnost rozdělovat výnosy do vymezených oblastí, do kterých nadace obdržely příspěvky z NIF, zrušily. Z toho vyplývá, že nadace mohly v roce 2009 rozdělovat výnosy do kterékoliv oblasti v souladu se svým statutem. Proto lze pozorovat značné rozdíly mezi podporovanými programovými oblastmi v předchozích letech před a po roce 2006.

V roce 2009 bylo nejvíce nadačních příspěvků poskytnuto do oblasti podpory dětí,

⁸ Údaje v Grafech č. 3, 5 a 8 vyplývají z vyhodnocení dotazníků, které zjišťovaly informace nad rámec výročních zpráv. Vyplněný dotazník poskytlo 49 nadací. Rozdíl v údajích za rok 2008 a 2009 může být, kromě jiného, způsoben chybějícími údaji od několika nadací, které prostřednictvím nadačních příspěvků poskytly významnou část prostředků.

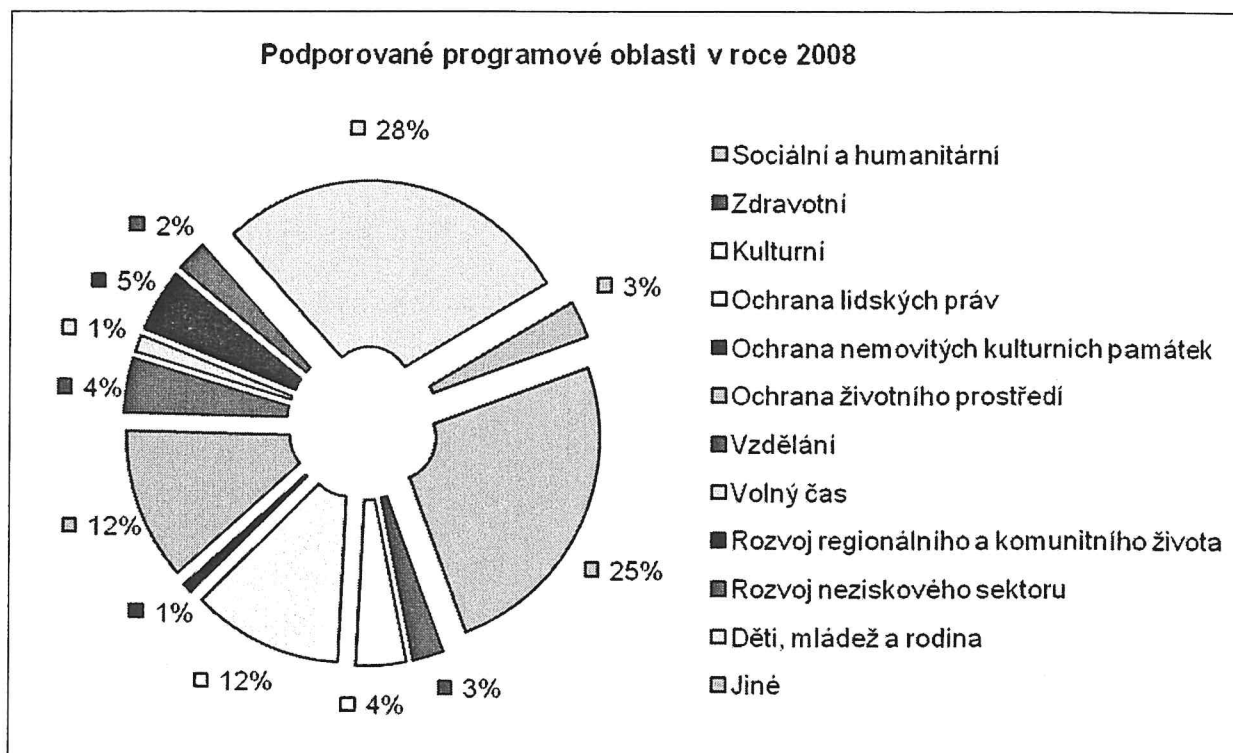
mládeže a rodiny (25 %) a sociální a humanitární (21 %). Stejná míra podpory byla směřována do oblasti ochrany lidských práv a ochrany životního prostředí (12 %). Na opačném poli zájmu se umístily oblasti trávení volného času (1 %), ochrany nemovitých kulturních památek (1 %), regionální a komunitní rozvoj (2 %) a rozvoj neziskového sektoru (2 %).

Graf č. 3: Podporované programové oblasti v roce 2009



V roce 2008 byly nejvíce podporovány tyto oblasti: děti, mládež a rodina (28 %) a sociální a humanitární (25 %). Nejméně podporovanou oblastí byly kategorie volný čas (1 %), ochrana nemovitých kulturních památek (1 %) a rozvoj neziskového sektoru (2 %).

Graf č. 4: Podporované programové oblasti v roce 2008



B2 – Počet rozdělených nadačních příspěvků (grantů)

V roce 2009 rozdělili příjemci NIF ze všech dostupných finančních zdrojů celkem **6412** nadačních příspěvků třetím subjektům. V roce 2009 bylo podpořeno celkem **5739** příjemců. Rozdíl mezi oběma údaji (poskytnutými příspěvky a počtem příjemců) tvoří případy, kdy jeden subjekt obdržel v kalendářním roce více než jeden nadační příspěvek od stejné nadace.

Tabulka č. 5: Počet rozdělených nadačních příspěvků

Kraje podle sídel příjemců NIF	Počet nadačních příspěvků za rok 2005	Počet nadačních příspěvků za rok 2006	Počet nadačních příspěvků za rok 2007	Počet nadačních příspěvků za rok 2008	Počet nadačních příspěvků za rok 2009
Jihomoravský	378	480	407	556	409
Jihočeský	80	45	37	41	60
Královéhradecký	244	307	266	208	130
Liberecký	507	651	570	492	487
Moravskoslezský	54	35	40	39	34
Olomoucký	14	14	65	6	0
Pardubický	4	4	4	3	2
Plzeňský	481	307	408	436	364
Praha	5250	6855	4181	4204	4586
Středočeský	28	30	20	27	39
Ústecký	126	127	144	30	140

Kraje podle sídel příjemců NIF	Počet nadačních příspěvků za rok 2005	Počet nadačních příspěvků za rok 2006	Počet nadačních příspěvků za rok 2007	Počet nadačních příspěvků za rok 2008	Počet nadačních příspěvků za rok 2009
Vysočina	71	83	68	98	79
Zlínský	89	80	73	71	82
Celkem	7326	9018	6283	6211	6412

B3 – Struktura příjemců nadačních příspěvků

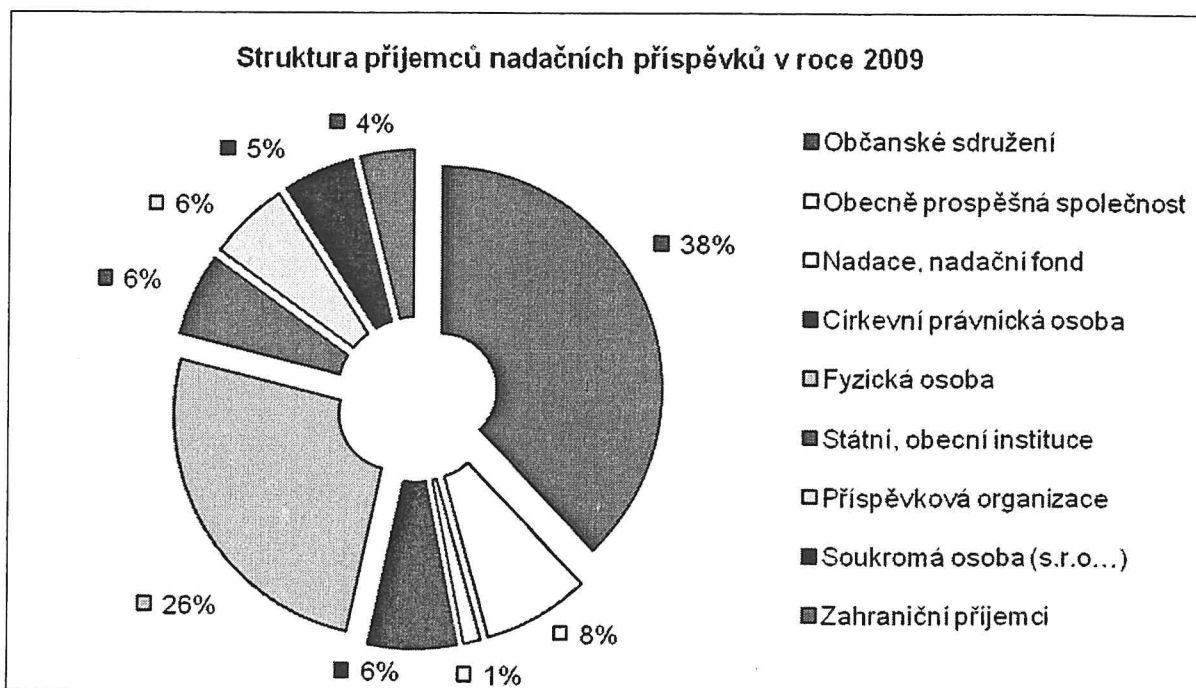
Mezi příjemci (obdarovanými) všech nadačních příspěvků (grantů) od nadací ve sledovaném souboru figurují následující typy organizací:

- občanské sdružení,
- obecně prospěšná společnost,
- nadace a nadační fond,
- církevní právnická osoba,
- státní, obecní instituce,
- příspěvková organizace,
- soukromý subjekt (podnikatelské subjekty),
- fyzické osoby,
- zahraniční příjemci.

Graf č. 5 ukazuje, v jakém poměru jsou zastoupeny jednotlivé typy příjemců nadačních příspěvků (obdarování).

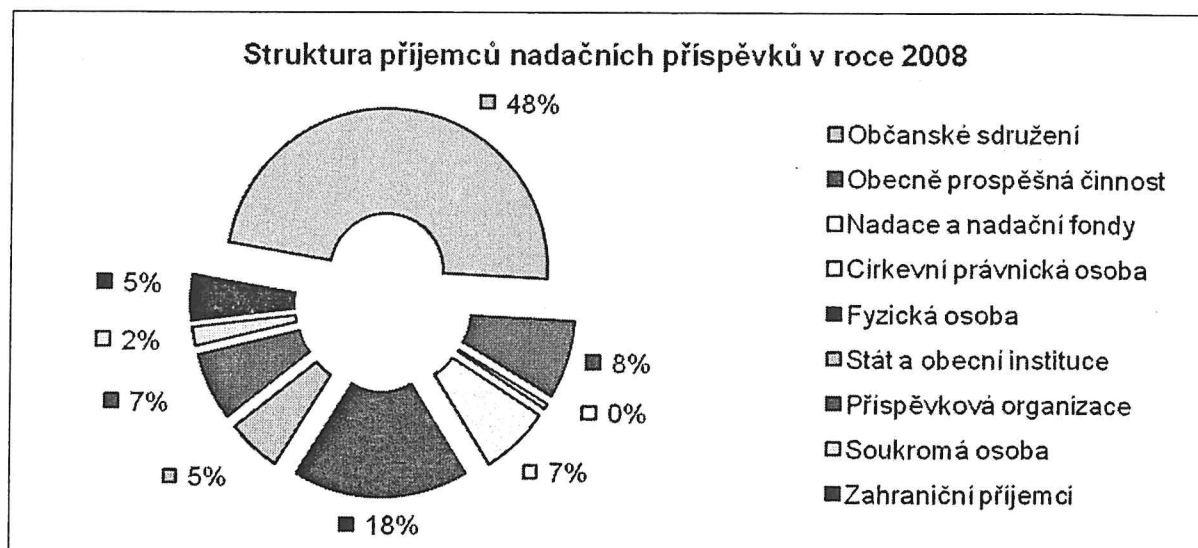
Nejpočetnější podpořenou skupinu tvoří občanská sdružení (38 %), s odstupem následovaná fyzickými osobami (26 %). Nejmenší objem příspěvků získaly nadace a nadační fondy (1 %) a zahraniční příjemci (4 %).

Graf č. 5: Struktura příjemců nadačních příspěvků v roce 2009



Struktura příjemců je přibližně stejná, jako tomu bylo v roce 2008. Nejvíce podporovanými subjekty byla také občanská sdružení. Další podporovanou skupinou byly fyzické osoby.

Graf č. 6: Struktura příjemců nadačních příspěvků v roce 2008



Kategorie C: Finanční zdroje pro nadace

Nadace mohou pro svou činnost získávat finanční zdroje z několika hlavních zdrojů. Vedle výnosů z nadačního jmění a ostatního majetku jsou to dary (od firem, jednotlivců, zahraničních nadací apod.), příjmy z vlastní činnosti a prostředky od veřejných institucí (stát,

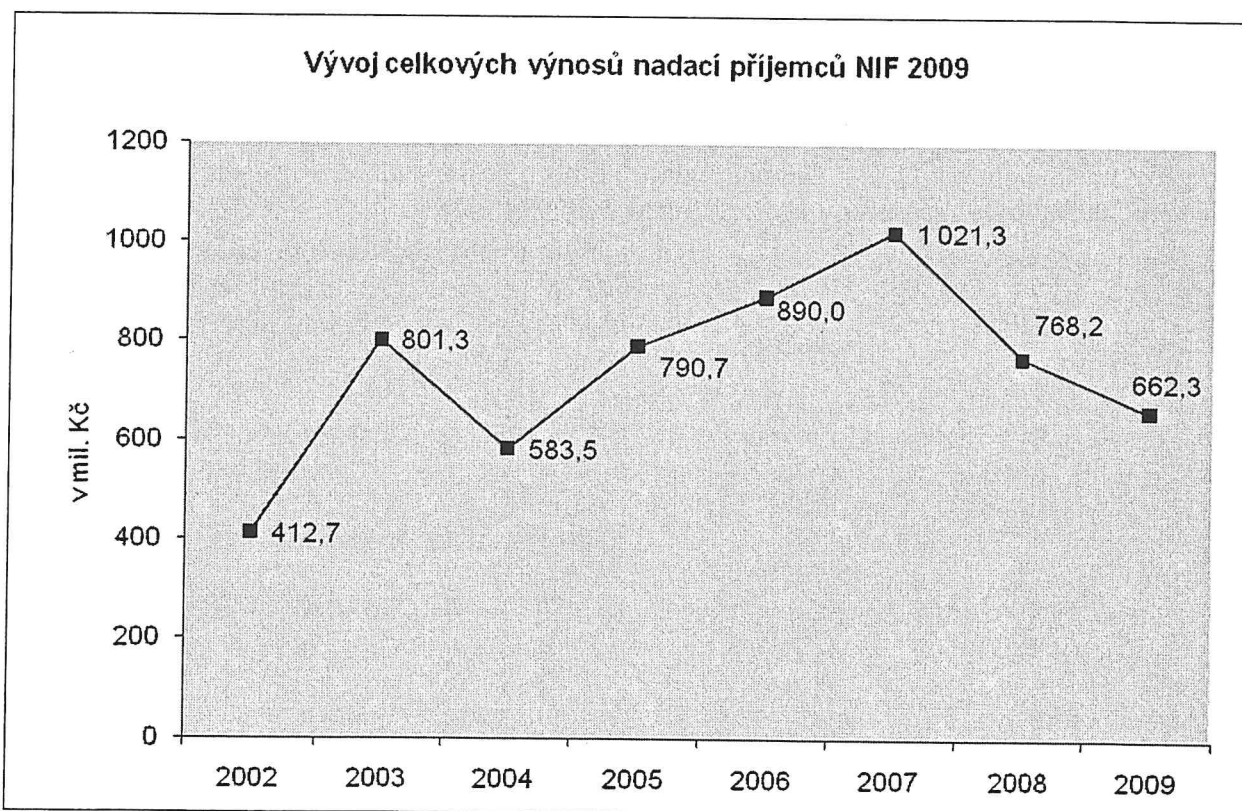
obec, EU atd.).

V dotazníkovém šetření nadace uváděly, z jakých typů (z níže uvedených) finančních zdrojů čerpaly své prostředky v roce 2009:

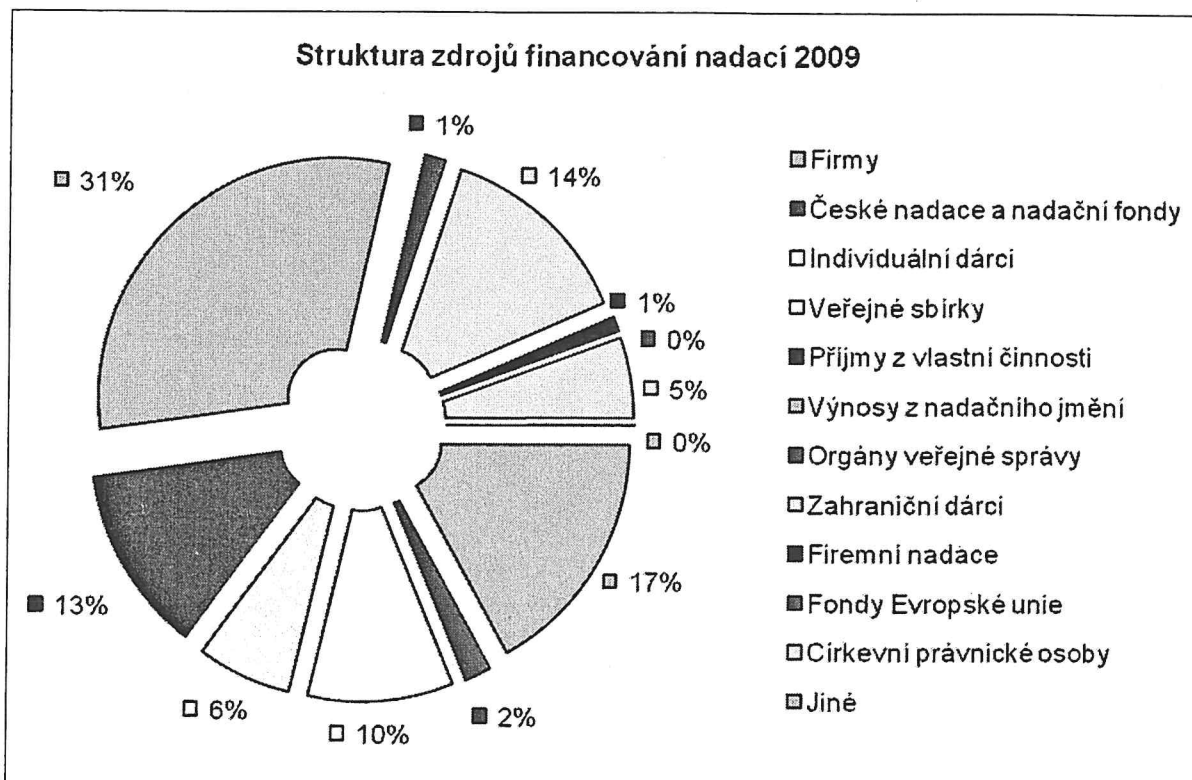
- firmy,
- české nadace a nadační fondy,
- individuální dárci,
- veřejné sbírky,
- ostatní výnosy ze zboží a služeb (z nadačního jmění a ostatního majetku),
- kapitálové výnosy z nadačního jmění,
- veřejná správa,
- zahraniční dárci,
- fondy Evropské unie.

Celkové výnosy sledovaných nadací v roce 2009 výrazně poklesly. V roce 2009 došlo také k významnému snížení meziročního podílu výnosů z nadačního jmění, a to v důsledku poklesu na finančních trzích, což způsobilo nulové nebo i záporné výsledky u mnoha fondů, do nichž měly nadace investované prostředky.

Graf č. 7: Vývoj celkových výnosů příjemců NIF



Graf č. 8: Struktura zdrojů financování nadací v roce 2009



Celkové výnosy nadací ve sledovaném období činily přibližně **462,5 mil. Kč.**⁹ Nejvýznamnější zdroje jsou výnosy z nadačního jmění (31 %). Dále firmy (17 %), zahraniční dárci (14 %) a příjmy z vlastní činnosti nadace (13 %). Nejnižší skupinou zdrojů zůstávají orgány veřejné správy (1 %), firemní nadace (1 %) a české nadace a nadační fondy (2 %). V roce 2009 nebyly zastoupeny zdroje z fondů Evropské unie.

⁹ Rozdíl mezi údaji o celkových výnosech za rok 2009 v Grafu č. 7 (662,3 mil. Kč) a v komentáři na str. 14 (462,5 mil. Kč) je dán tím, že zatímco Graf č. 7 se vztahuje k výnosům počítaných z celkových výnosů nadací, zjištěných z výsledovek nadací (v tomto souboru chybí údaje od 5 nadací), komentář na str. 14 se vztahuje ke Grafu č. 8, kde jsou rozdělovány výnosy podle zdroje financování (v tomto souboru chybí údaje od 20 nadací, které nedodaly vyplněný dotazník). Pro komentář byly tedy sečteny výnosy od nadací, které dotazník vyplnily, aby celková výše výnosů korespondovala s Grafem č. 8.