

II.

**INFORMACE O POKLADNÍM PLNĚNÍ STÁTNÍHO ROZPOČTU
ČESKÉ REPUBLIKY ZA 1. až 3. ČTVRTLETÍ 2024**

Obsah

I. Pokladní plnění státního rozpočtu	1
1 Celkové výsledky hospodaření státního rozpočtu	1
1.1 Záměry schváleného rozpočtu.....	1
1.2 Rozpočet po změnách.....	4
1.3 Celkové výsledky hospodaření státního rozpočtu	4
2 Příjmy státního rozpočtu	7
2.1 Příjmy z daní a poplatků	9
2.2 Pojistné na sociální zabezpečení a příspěvek na státní politiku zaměstnanosti.....	15
2.3 Nedaňové a kapitálové příjmy a přijaté transfery	15
3 Výdaje státního rozpočtu.....	18
3.1 Běžné výdaje.....	20
3.1.1 Sociální transfery a politika zaměstnanosti	20
3.1.2 Výdaje na platy a obdobné a související výdaje.....	24
3.1.3 Výdaje na neinvestiční nákupy a související výdaje	25
3.1.4 Neinvestiční transfery soukromoprávním osobám.....	25
3.1.5 Neinvestiční transfery rozpočtům ústřední úrovně.....	26
3.1.6 Neinvestiční transfery rozpočtům územní úrovně	27
3.1.7 Neinvestiční transfery příspěvkovým a podobným organizacím.....	28
3.1.8 Další výdaje státního rozpočtu.....	29
3.2 Kapitálové výdaje.....	30
4 Tabulková příloha	34
II. Zpráva o řízení státního dluhu	37
1 Vývoj a stav státního dluhu.....	37
1.1 Vývoj státního dluhu v 1. – 3. čtvrtletí 2024.....	37
1.2 Emise a splátky státního dluhu	37
1.3 Vývoj na finančních trzích a ratingové hodnocení České republiky	41
2 Příjmy a výdaje kapitoly Státní dluh.....	43
3 Řízení likvidity státní pokladny v 1. – 3. čtvrtletí 2024	46
4 Tabulková příloha	49
III. Situační zpráva státní pokladny	51

Seznam zkratk

ACRA	Ratingová agentura Analytical Credit Rating Agency
b.c.	Běžné ceny
bps	Bazické body
CEB	Rozvojová banka Rady Evropy
CHF	Kódové označení švýcarského franku
CÚ	Celní úřady
CZK	Kódové označení koruny české
ČBÚ	Český báňský úřad
ČNB	Česká národní banka
ČR	Česká republika
ČSÚ	Český statistický úřad
DPH	Daň z přidané hodnoty
EIB	Evropská investiční banka
EU	Evropská unie
EUR	Kódové označení eura
HDP	Hrubý domácí produkt
FM	Finanční mechanismy
FÚ	Finanční úřady
GIBS	Generální inspekce bezpečnostních sborů
JCR	Ratingová agentura Japan Credit Rating Agency
JPY	Kódové označení japonského jenu
Kč	Koruna česká
MF	Ministerstvo financí
MPSV	Ministerstvo práce a sociálních věcí
OP	Operační program
OSFA	Kapitola Operace státních finančních aktiv
OSS	Organizační složka státu
p. a.	Per annum
p. b.	Procentní bod
PRIBOR	Referenční úroková sazba Prague Interbank Offered Rate
R&I.	Ratingová agentura Rating and Investment Information, Inc.
s.c.	Stálé ceny
SD	Kapitola Státní dluh
SDD	Střednědobé a dlouhodobé státní dluhopisy
SFA	Státní finanční aktiva
SFDI	Státní fond dopravní infrastruktury
SURE	Evropský nástroj finanční pomoci (Support to mitigate Unemployment Risks in an Emergency)
SZIF	Státní zemědělský intervenční fond
UV	Usnesení vlády
ÚHSR	Účet hospodaření státního rozpočtu
VAR	Variabilně úročený
VPS	Všeobecná pokladní správa
ZP	Zdravotní pojišťovny

Seznam tabulek

Tabulka č. 1: Predikce základních makroekonomických indikátorů (srpen 2023)	1
Tabulka č. 2: Rozpočet 2024 ve srovnání se skutečností a rozpočtem 2023 (mld. Kč)	2
Tabulka č. 3: Základní přehled o výsledcích hospodaření státního rozpočtu k 30. září roku 2023 a 2024 (mld. Kč)	5
Tabulka č. 4: Příjmy státního rozpočtu za 1. až 3. čtvrtletí 2024 (mld. Kč)	8
Tabulka č. 5: Inkaso spotřebních a energetických daní včetně odvodu z elektřiny ze slunečního záření k 30. 9. (mil. Kč).....	11
Tabulka č. 6: Převody prostředků z Národního fondu do příjmů kapitol státního rozpočtu k 30. 9. 2024 (mil. Kč)	17
Tabulka č. 7: Výdaje státního rozpočtu za 1. až 3. čtvrtletí 2024 (mld. Kč).....	19
Tabulka č. 8: Vývoj registrované nezaměstnanosti dle MPSV	22
Tabulka č. 9: Čerpání kapitálových výdajů z druhového hlediska (mld. Kč).....	31
Tabulka č. 10: Vývoj státního dluhu v 1. – 3. čtvrtletí 2024 (mil. Kč)	37
Tabulka č. 11: Měnová skladba státního dluhu	37
Tabulka č. 12: Přehled aukcí státních pokladničních poukázek v 1. – 3. čtvrtletí 2024.....	38
Tabulka č. 13: Přehled aukcí střednědobých a dlouhodobých státních dluhopisů v 1. – 3. čtvrtletí 2024	39
Tabulka č. 14: Ratingové hodnocení České republiky.....	43
Tabulka č. 15: Výdaje kapitoly Státní dluh (mil. Kč).....	44
Tabulka č. 16: Čisté příjmy státního rozpočtu z operací v rámci řízení likvidity státní pokladny v 1. – 3. čtvrtletí 2023 a 2024 (mil. Kč)	47
Tabulka č. 17: Souhrnné účty státní pokladny (mil. Kč)	52

Seznam grafů

Graf č. 1: Vývoj salda státního rozpočtu v 1. až 3. čtvrtletí (mld. Kč).....	4
Graf č. 2: Vývoj celkových příjmů a výdajů státního rozpočtu k 30. září (mld. Kč).....	4
Graf č. 3: Hlavní meziroční změny určující vývoj příjmů a výdajů státního rozpočtu v 1. až 3. čtvrtletí 2024 (mld. Kč)	6
Graf č. 4: Vývoj základních složek příjmů státního rozpočtu v 1. až 3. čtvrtletí (mld. Kč, pravá osa meziroční změna v %)	7
Graf č. 5: Vývoj objemové struktury hlavních složek příjmů státního rozpočtu v 1. až 3. čtvrtletí (mld. Kč)	8
Graf č. 6: Vývoj daňových příjmů státního rozpočtu bez pojistného na sociální zabezpečení v 1. až 3. čtvrtletí (mld. Kč)	9
Graf č. 7: Vývoj příjmů státního rozpočtu z DPH za 1. až 3. čtvrtletí (mld. Kč).....	10
Graf č. 8: Vývoj objemové struktury hlavních složek spotřebních a energetických daní v 1. až 3. čtvrtletí (mld. Kč).....	11
Graf č. 9: Vývoj příjmů státního rozpočtu ze spotřební daně z minerálních olejů v 1. až 3. čtvrtletí (mld. Kč).....	12
Graf č. 10: Vývoj inkasa spotřební daně z tabákových a souvisejících výrobků v 1. až 3. čtvrtletí (mld. Kč).....	12
Graf č. 11: Vývoj příjmů státního rozpočtu z daní z příjmů právnických osob v 1. až 3. čtvrtletí (mld. Kč).....	13
Graf č. 12: Vývoj příjmů státního rozpočtu z daní z příjmů fyzických osob v 1. až 3. čtvrtletí (mld. Kč)	14
Graf č. 13: Vývoj inkasa pojistného na sociální zabezpečení a příspěvku na státní politiku zaměstnanosti (mld. Kč)	15
Graf č. 14: Vývoj nedaňových a kapitálových příjmů a přijatých transferů v 1. až 3. čtvrtletí (mld. Kč)	16
Graf č. 15: Vývoj hlavních složek výdajů státního rozpočtu k 30. září (mld. Kč), pravá osa meziroční změna (%)	19
Graf č. 16: Vývoj objemové struktury hlavních složek výdajů státního rozpočtu v 1. až 3. čtvrtletí (mld. Kč)	20
Graf č. 17: Sociální dávky v 1. až 3. čtvrtletí 2024.....	21
Graf č. 18: Vývoj čerpání kapitálových výdajů z hlediska zdroje financování (mld. Kč)	32
Graf č. 19: Čerpání kapitálových výdajů podle kapitol (mld. Kč)	33
Graf č. 20: Vývoj jmenovité hodnoty státních dluhopisů pro občany v oběhu	40
Graf č. 21: Vývoj výnosů státních dluhopisů a měnově-politické sazby ČNB	42
Graf č. 22: Státní pokladna v 1. – 3. čtvrtletí 2023 a 2024	47
Graf č. 23: Vývoj státního rozpočtu v 1. – 3. čtvrtletí 2023 a 2024	48

Informace o pokladním plnění státního rozpočtu České republiky za 1. až 3. čtvrtletí 2024

Informace o plnění státního rozpočtu České republiky za 1. až 3. čtvrtletí 2024 je předkládána ve zjednodušené formě a obsahuje pouze výsledky pokladního plnění státního rozpočtu, jak to ukládá § 20 zákona č. 218/2000 Sb., o rozpočtových pravidlech.

V návaznosti na zákonem stanovený termín a způsob předložení byl návrh Informace vypracován tak, že výsledky plnění příjmů a výdajů státního rozpočtu jsou prezentovány na základě údajů o jeho pokladním plnění, tj. podle stavu na účtech státního rozpočtu vedených v ČNB k 30. září 2024 a podle údajů rozpočtového informačního systému za leden až září 2024 vygenerovaných 1. října 2024. Některé údaje v předkládané informaci nemusí být tedy plně srovnatelné s údaji obsaženými v měsíčních finančních výkazech organizačních složek státu sestavovaných v polovině měsíce následujícího po skončení hodnoceného období. Novela zákona o státním rozpočtu České republiky na rok 2024, která vešla v platnost po skončení 3. čtvrtletí, není v materiálu zahrnuta.

Součástí informace je kromě stručného hodnocení příjmů a výdajů státního rozpočtu i zpráva o řízení státního dluhu a situační zpráva o státní pokladně.

I. Pokladní plnění státního rozpočtu

1 Celkové výsledky hospodaření státního rozpočtu

1.1 Záměry schváleného rozpočtu

Státní rozpočet na rok 2024 byl schválen Poslaneckou sněmovnou Parlamentu ČR 29. listopadu 2023 zákonem č. 433/2023 Sb. **Východiska** pro sestavení státního rozpočtu na rok 2024 byla následující:

- Makroekonomická predikce České republiky (zpracovaná Ministerstvem financí v srpnu 2023).

Tabulka č. 1: Predikce základních makroekonomických indikátorů (srpen 2023)

		2015	2016	2017	2018	2019	2020	2021	2022	2023	2024
										predikce	predikce
Nominální hrubý domácí produkt	<i>mld. Kč, b.c.</i>	4 625	4 797	5 111	5 411	5 791	5 709	6 109	6 786	7 384	7 751
	<i>růst v % b.c.</i>	6,4	3,7	6,5	5,9	7,0	-1,4	7,0	11,1	8,8	5,0
Reálný hrubý domácí produkt	<i>růst v % s.c.</i>	5,4	2,5	5,2	3,2	3,0	-5,5	3,6	2,4	-0,2	2,3
Spotřeba domácností	<i>růst v % s.c.</i>	3,9	3,8	4,0	3,5	2,7	-7,2	4,1	-0,7	-3,4	3,9
Spotřeba vládních institucí	<i>růst v % s.c.</i>	1,8	2,5	1,8	3,9	2,5	4,2	1,4	0,6	2,4	1,8
Tvorba hrubého fixního kapitálu	<i>růst v % s.c.</i>	9,7	-3,0	4,9	10,0	5,9	-6,0	0,8	3,0	0,8	0,7
Příspěvek čistých vývožů k růstu HDP	<i>p.b., s.c.</i>	-0,2	1,4	1,2	-1,2	0,0	-0,4	-3,6	0,9	2,4	1,3
Příspěvek změny zásob k růstu HDP	<i>p.b., s.c.</i>	0,9	-0,3	0,5	-0,5	-0,3	-0,9	4,8	0,9	-1,7	-1,3
Deflátor HDP	<i>růst v %</i>	1,0	1,1	1,3	2,6	3,9	4,3	3,3	8,5	9,0	2,6
Průměrná míra inflace	<i>%</i>	0,3	0,7	2,5	2,1	2,8	3,2	3,8	15,1	10,9	2,8
Zaměstnanost (VŠPS)	<i>růst v %</i>	1,4	1,9	1,6	1,4	0,2	-1,3	-0,4	-0,8	1,0	0,7
Míra nezaměstnanosti (VŠPS)	<i>průměr v %</i>	5,1	4,0	2,9	2,2	2,0	2,6	2,8	2,3	2,8	2,7
Objem mezd a platů (dom. koncept)	<i>růst v % b.c.</i>	5,0	5,7	9,2	9,6	7,8	0,1	5,9	9,3	8,4	6,1
Saldo běžného účtu	<i>% HDP</i>	0,4	1,8	1,5	0,4	0,3	2,0	-2,8	-6,1	-1,7	-0,6
Předpoklady:											
Měnový kurz CZK/EUR		27,3	27,0	26,3	25,6	25,7	26,4	25,6	24,6	23,8	23,9
Dlouhodobé úrokové sazby	<i>% p.a.</i>	0,6	0,4	1,0	2,0	1,5	1,1	1,9	4,3	4,3	3,9
Ropa Brent	<i>USD/barel</i>	52	44	54	71	64	42	71	101	80	77
HDP eurozóny	<i>růst v % s.c.</i>	1,9	1,8	2,8	1,8	1,6	-6,2	5,2	3,4	0,7	1,2

Zdroj: MF

- Výbor pro rozpočtové prognózy, v souladu se zákonem č. 23/2017 Sb., o pravidlech rozpočtové odpovědnosti, ve znění pozdějších předpisů, posoudil dne 31. srpna 2023 Makroekonomickou predikci České republiky Ministerstva financí ze srpna 2023. Z hlediska pravděpodobnosti jejího naplnění a vhodnosti použití v rozpočtovém procesu Výbor prognózu vyhodnotil jako realistickou.

- Aktualizovaná výše konsolidovaného výdajového rámce státního rozpočtu a státních fondů na rok 2024 činí 2 285 mld. Kč. Z předloženého návrhu příjmů a výdajů kapitol státního rozpočtu a státních fondů vyplynulo, že konsolidovaný střednědobý výdajový rámec pro státní rozpočet a státní fondy pro rok 2024 je v souladu se schválenou Rozpočtovou strategií sektoru veřejných institucí na roky 2024 až 2026 podle zákona o pravidlech rozpočtové odpovědnosti a podle zákona o rozpočtových pravidlech.
- Schválený státní rozpočet na rok 2024 (zákon č. 433/2023 Sb.) obsahuje rozpočtové dopady projednávané legislativy, které byly známy v době jeho sestavení tj. nejpozději v září 2023. Vzhledem k paralelnímu projednávání „zákona o konsolidaci veřejných rozpočtů“ (schválený zákon č. 349/2023 Sb. ze dne 8. 11. 2023) jsou rozpočtové dopady tohoto legislativního balíčku ve schváleném rozpočtu na rok 2024 zohledněny na úrovni vládního návrhu, tj. nepočítají s finální podobou konsolidačního zákona a jeho rozpočtovými dopady. Odhadované rozdíly, které z časového posunu a nejistoty ohledně výsledného znění tohoto zákona vznikly a jsou v lednu roku 2024 známy, jsou popsány ve Zprávě k zákonu o státním rozpočtu České republiky na rok 2024.

Státní rozpočet na rok 2024 je ve znamení pokračujících nejistot, které se pojí zejména s nestabilitou geopolitické situace. I přes výrazné nepříznivé faktory, které negativně ovlivňují fiskální oblast, se podařilo zahájit práce na konsolidaci veřejných rozpočtů. Zhmotnění snah o konsolidaci se ve schváleném rozpočtu promítá v podobě dopadů schváleného konsolidačního balíčku. Celkové parametry státního rozpočtu si však drží některé další významné priority, jako jsou:

- podpora v sociální oblasti zajištěním sociálního smíru,
- zajištění předvídatelného způsobu financování zdravotnictví,
- oblast vzdělávání zejména zabezpečením 130 % platů učitelů,
- splnění závazku financování obranných výdajů ve výši 2 % na HDP.

Následující tabulka naznačuje tendence základních ukazatelů nově schváleného rozpočtu na rok 2024 ve srovnání s rozpočtem a skutečností roku 2023.

Tabulka č. 2: Rozpočet 2024 ve srovnání se skutečností a rozpočtem 2023 (mld. Kč)

	2023		2024	Rozdíl		Index v %	
	Schválený rozpočet	Skutečnost	Schválený rozpočet	SR 2024- SR 2023	SR 2024- Skut. 2023	SR 2024/ SR 2023	SR 2024/ Skut. 2023
	1	2	3	3-1	3-2	3/1	3/2
Celkové příjmy	1 928,0	1 914,1	1 940,0	12,1	25,9	100,6	101,4
Daňové příjmy (bez poj. na SZ)	947,2	938,1	952,2	5,0	14,1	100,5	101,5
DPH	381,8	365,1	386,8	5,0	21,7	101,3	105,9
Spotřební a energetické daně	157,3	148,2	163,7	6,4	15,5	104,1	110,5
DPPO	157,2	201,7	198,2	41,0	-3,5	126,1	98,3
DPFO	134,7	148,8	155,5	20,8	6,7	115,4	104,5
Mimořádné daně *	100,0	57,7	17,2	-82,8	-40,5	17,2	29,8
Ostatní daňové příjmy	16,2	16,6	30,8	14,6	14,2	190,0	185,4
Pojistné na SZ	688,3	689,2	756,2	67,9	67,0	109,9	109,7
Nedaňové a ost. příjmy	292,5	286,8	231,6	-60,9	-55,2	79,2	80,8
z toho: prostředky přijaté z EU/FM	139,2	174,3	127,5	-11,7	-46,8	91,6	73,1
Celkové výdaje	2 223,0	2 202,6	2 192,0	-30,9	-10,6	98,6	99,5
z toho: EU/FM výdaje **	139,2	162,2	127,5	-11,7	-34,7	91,6	78,6
Běžné výdaje	2 020,9	1 992,2	2 007,4	-13,5	15,2	99,3	100,8
Sociální dávky ***	858,1	868,2	892,5	34,4	24,2	104,0	102,8
Kapitálové výdaje	202,1	210,5	184,6	-17,4	-25,8	91,4	87,7
Saldo SR	-295,0	-288,5	-252,0	43,0	36,5	85,4	87,3
Saldo bez EU/FM prostředků	-295,0	-300,6	-252,0	43,0	48,6	85,4	83,8

*) zahrnuje odvod z nadměrných příjmů a daň z neočekávaných zisků

**) výdaje, které jsou ze státního rozpočtu předfinancovány a jsou součástí žádostí o platby finančních prostředků z EU a FM

***) pouze položka rozpočtové skladby 5410 "Sociální dávky" (tj. bez souvis. výdajů, které jsou z hlediska závazných ukazatelů také soc. dávkami)

Zdroj: MF

V porovnání s rozpočtem roku 2023 předpokládá schválený rozpočet na rok 2024 růst celkových příjmů o 12,1 mld. Kč, tj. o 0,6 %, a pokles celkových výdajů o 30,9 mld. Kč, tj. o 1,4 %. Plánovaný schodek ve výši 252,0 mld. Kč by tak měl klesnout o 43,0 mld. Kč, tj. o 14,6 %.

Na změně rozpočtu celkových příjmů se podílely **příjmy z daní a poplatků** předpokládaným nárůstem o 5,0 mld. Kč, tj. o 0,5 %. Předpokládané tempo růstu daňových příjmů vycházelo ze srpnové makroekonomické predikce. Při zpracování odhadu daňových příjmů byla zohledněna ekonomická situace v České republice, která byla aktuální v září roku 2023. Odhad byl zároveň postaven na předpokladech legislativních změn, které v době sestavení státního rozpočtu odpovídaly verzi návrhu zákona o konsolidaci veřejných rozpočtů. Výsledná verze schválených legislativních změn zákona „o konsolidaci veřejných rozpočtů“ (zákon č. 349/2023 Sb. ze dne 8. 11. 2023) se od návrhu v oblasti rozpočtového určení daní liší zejména takto:

- došlo ke změně rozpočtového určení daně z příjmů právnických osob, daně z příjmů fyzických osob a nově i daně z přidané hodnoty ve prospěch státního rozpočtu (změna koeficientu obcí pro rok 2024 na 24,92 % a krajů na 9,76 %),
- daň z nemovitých věcí zůstala příjmem obcí.

Rozpočtový růst se očekává u všech základních složek daní, nejvíce u výnosů daní z příjmů právnických osob (+41,0 mld. Kč, +26,1 %) a daní z příjmů fyzických osob (+20,8 mld. Kč, +15,4 %). Naopak výrazně nižší je odhad příjmu z mimořádných daní zahrnujících daň z neočekávaných zisků a odvod z nadměrných příjmů (-82,8 mld. Kč, -82,8 %).

Plánovaný výběr **pojistného na sociální zabezpečení** se proti roku 2023 zvýšil výrazně o 67,9 mld. Kč (+9,9 %) v důsledku aktualizace makroekonomické predikce předpokládající dynamiku meziročního růstu objemu mezd a platů pro rok 2023 (8,4 %) a rok 2024 (6,1 %), ve které se promítá úroveň zaměstnanosti a výše pracovních příjmů. Sazby povinného odvodu pojistného na sociální zabezpečení se od roku 2024 změnily v souvislosti s tzv. konsolidačním balíčkem, ve kterém je obsaženo znovuzavedení placení pojistného z nemocenského pojištění hrazeného zaměstnancem (0,6 % vyměřovacího základu). Rozpočtově méně významné je zvýšení vyměřovacího základu pro osoby samostatně výdělečně činné a stanovení limitů pro vznik účasti na pojištění zaměstnance pracujícího na základě dohody o provedení práce.

Rozpočet nedaňových a ostatních příjmů se meziročně snížil o 60,9 mld. Kč, tj. o 20,8 %. Pokles kapitálových příjmů o 42,1 mld. Kč je způsoben zejména poklesem v kapitole Ministerstvo životního prostředí (o 41,8 mld. Kč), a to z důvodu nižšího příjmu z emisních povolenek. Na rozpočtovém snížení přijatých transferů o 25,6 mld. Kč se podílí především předpokládané příjmy ze zvláštních účtů Ministerstva financí (-15,0 mld. Kč) a příjmy z EU a FM (-11,7 mld. Kč).

Výdajová strana státního rozpočtu počítá proti rozpočtu 2023 s **nižším čerpáním běžných výdajů** o 13,5 mld. Kč (-0,7 %) a **kapitálových výdajů** o 17,4 mld. Kč (-8,6 %).

Na pokles plánovaných **běžných výdajů** mělo velký vliv snížení rozpočtu na položce „Prostředky na podporu hospodářství“ v kapitole VPS ze 100 mld. Kč na 10 mld. Kč, která byla primárně určena k vyplácení pomoci a kompenzací souvisejících s vysokými cenami energií realizovaných prostřednictvím kapitoly Ministerstvo průmyslu a obchodu. Této kapitole se výrazně snížil rozpočet na dotace na obnovitelné zdroje energie z 22,0 mld. Kč na 8,5 mld. Kč. Poklesl i rozpočet odvodu vlastních zdrojů do rozpočtu EU o 4,5 mld. Kč. Naopak k navýšení rozpočtu běžných výdajů došlo nejvíce u dávek důchodového pojištění (+34,5 mld. Kč), obsluhy státního dluhu (+25,0 mld. Kč), transferů Státnímu fondu dopravní infrastruktury (+23,7 mld. Kč), platby veřejného zdravotního pojištění za tzv. státní pojištěnce (+9,2 mld. Kč) či financování obrany (+5,8 mld. Kč).

Kapitálové výdaje jsou pro rok 2024 rozpočtovány ve výši 184,6 mld. Kč a ve srovnání s rokem 2023 dochází k poklesu o 17,4 mld. Kč. U kapitálových výdajů, které jsou kryty příjmy z rozpočtu EU a FM dochází při jejich absolutní výši 65,6 mld. Kč k meziročnímu poklesu o 10,1 mld. Kč, u národního podílu financování při objemu 119,0 mld. Kč je rozpočtováno snížení o 7,3 mld. Kč. Projevuje se zde ukončování finanční perspektivy let 2014-2020 a postupný náběh programového období 2021-2027. Nejvýraznější meziroční pokles rozpočtu je patrný u kapitol Ministerstvo dopravy o 34,4 mld. Kč, Ministerstvo pro místní rozvoj o 7,8 mld. Kč, Ministerstvo zdravotnictví o 3,1 mld. Kč, Ministerstvo vnitra o 2,9 mld. Kč, Ministerstvo práce a sociálních věcí o 2,7 mld. Kč, Ministerstvo průmyslu a obchodu o 1,7 mld. Kč a Ministerstvo kultury o 1,3 mld. Kč. Naopak nejvíce se navýšil rozpočet kapitol Ministerstvo obrany (+o 33,6 mld. Kč) a Ministerstvo školství, mládeže a tělovýchovy (+3,6 mld. Kč). Do téměř zdvojnásobení investic plánovaných u kapitoly Ministerstvo obrany se promítly snahy vlády o splnění závazku financování obranných výdajů ve výši 2 % HDP.

1.2 Rozpočet po změnách

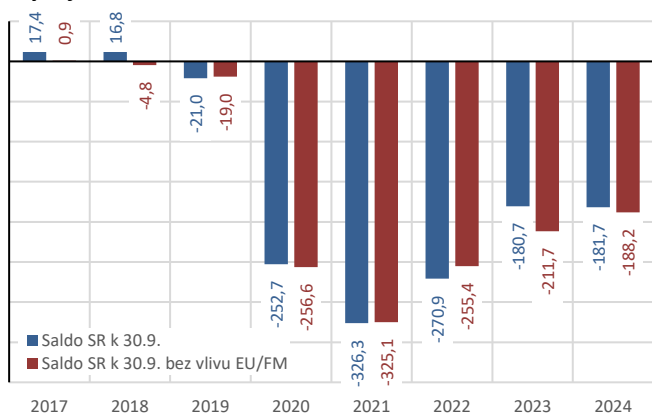
V průběhu 1. až 3. čtvrtletí roku 2024 došlo ke změnám rozpočtu, které neměly vliv na výši schodku schváleného rozpočtem. Rozpočet celkových příjmů i výdajů byl souvztažně navýšen u 12 kapitol o 11,0 mld. Kč na základě zmocnění ministra financí podle § 24 odst. 4 zákona č. 218/2000 Sb., o rozpočtových pravidlech (týká se financování programů nebo projektů spolufinancovaných z rozpočtu EU).

1.3 Celkové výsledky hospodaření státního rozpočtu

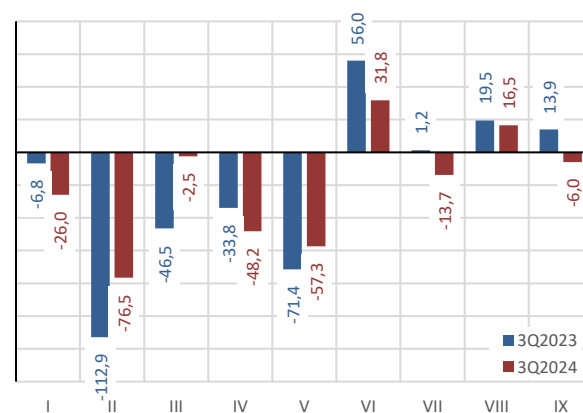
Hospodaření státního rozpočtu za tři čtvrtiny roku 2024 skončilo **deficitem ve výši 181,7 mld. Kč**, který představoval 72,1 % plánovaného schodku, tedy mírně podalikvotní úroveň. Bilance příjmů z Evropské unie a finančních mechanismů a výdajů předfinancovaných na tyto společné projekty byla kladná (+6,5 mld. Kč) a bez těchto prostředků, které jsou ve schváleném rozpočtu zahrnuty s neutrálním dopadem, schodek činil 188,2 mld. Kč. Vývoj salda k 30. září od roku 2017, jakož i meziroční srovnání nekumulativních sald jednotlivých měsíců let 2023 a 2024 zobrazují následující grafy.

Graf č. 1: Vývoj salda státního rozpočtu v 1. až 3. čtvrtletí (mld. Kč)

Vývoj salda od roku 2017



Nekumulativní saldo v měsících

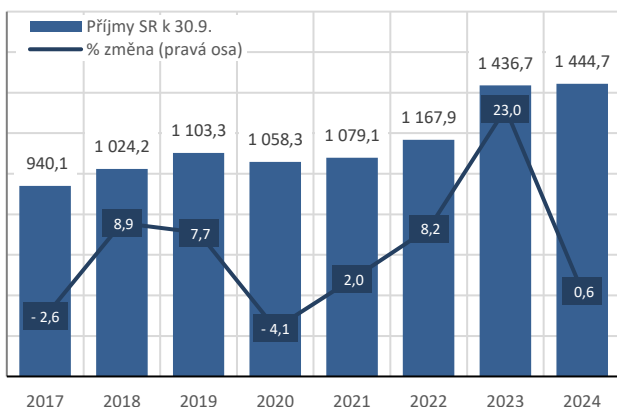


Zdroj: MF

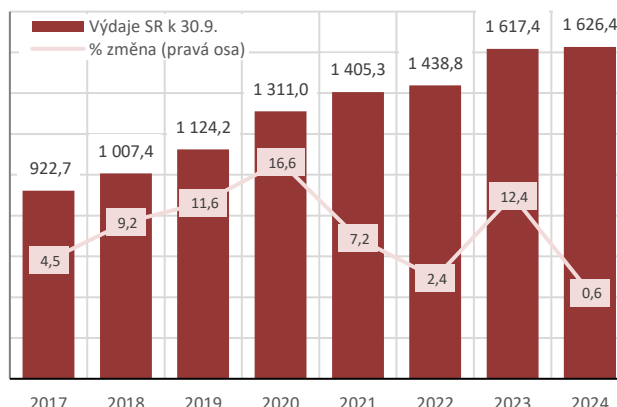
Dosažený výsledek tak představoval meziroční zvýšení deficitu o 1,1 mld. Kč. Po očištění příjmů i výdajů rozpočtu o prostředky z Evropské unie a finančních mechanismů vyznívá srovnání s rokem 2023 naopak příznivěji o 23,5 mld. Kč. Do tohoto vývoje se promítá tempo celkových příjmů a výdajů, které v obou případech dosahuje 0,6 %. Bez vlivu zahraničních prostředků je již patrný vyšší růst příjmů (+3,3 %) nad navýšením výdajů (+1,3 %) o 2,0 p. b. Do vývoje příjmové i výdajové strany rozpočtu se promítla řada protichůdných faktorů.

Graf č. 2: Vývoj celkových příjmů a výdajů státního rozpočtu k 30. září (mld. Kč)

Příjmy



Výdaje



Zdroj: MF

Příjmy státního rozpočtu za 9 měsíců roku meziročně vzrostly o 8,0 mld. Kč, které v relativním vyjádření představovaly 0,6 %. Na růst měl nejvyšší vliv výběr pojistného na sociální zabezpečení a příspěvku na státní politiku zaměstnanosti, jehož tempo (+46,5 mld. Kč, +9,1 %) se odvíjí nejen od objemu vyplacených mezd a platů, ale v tomto roce i z legislativních změn, které mají za cíl konsolidovat schodky nemocenského pojištění a spravedlivěji nastavit odvody osob samostatně výdělečně činných. Vyšší byly i daňové příjmy (+21,1 mld. Kč, +3,1 %), které by dosáhly růst o 36,3 mld. Kč (+5,6 %) v případě jejich očištění o inkaso daně z neočekávaných zisků (+1,5 mld. Kč) a odvodu z nadměrných příjmů (-16,7 mld. Kč), které mají mimořádný a dočasný charakter. Za poklesem ostatních příjmů nedaňového charakteru o 59,7 mld. Kč stály nejvíce příjmy z Evropské unie a finančních mechanismů (-34,6 mld. Kč) ovlivněné především refundací prostředků z Národního plánu obnovy (-23,9 mld. Kč). Výrazně nižší o 27,0 mld. Kč byly i prostředky, které byly do příjmů státního rozpočtu převedeny ze zvláštních účtů Ministerstva financí, na kterých jsou vedeny mimo jiné výnosy z majetkových účastí státu.

Plnění příjmů na 74,0 % bylo mírně podalikvotní, nicméně v současné době existuje předpoklad, že rozpočet daňových příjmů a pojistného bude na konci roku naplněn a o dodržení plánované úrovně celkových příjmů pravděpodobně rozhodne uskutečněný objem příjmů nedaňového charakteru, zejména pak příjmy z Evropské unie a výnosy z prodeje emisních povolenek.

Tabulka č. 3: Základní přehled o výsledcích hospodaření státního rozpočtu k 30. září roku 2023 a 2024 (mld. Kč)

	2023	2024				Rozdíl skutečností	Index 2023/2022
	Skutečnost k 30.9.	Schválený rozpočet	Rozpočet po změnách	Skutečnost k 30.9.	% plnění		
	1	2	3	4	5=4:3	6=4-1	7=4:1
Celkové příjmy	1 436,7	1 940,0	1 951,0	1 444,7	74,0	8,0	100,6
Daňové příjmy (bez poj. na SZ)	691,2	952,2	952,2	712,3	74,8	21,1	103,1
DPH	260,7	386,8	386,8	273,7	70,7	12,9	105,0
Spotřební a energetické daně	109,5	163,7	163,7	119,8	73,2	10,3	109,4
DPPO	159,2	198,2	198,2	150,5	76,0	-8,6	94,6
DPFO	106,9	155,5	155,5	122,8	79,0	16,0	115,0
Mimořádné daně *)	42,4	17,2	17,2	27,2	158,1	-15,2	.
ostatní daňové příjmy	12,5	30,8	30,8	18,3	59,4	5,8	146,0
Pojistné na SZ	511,3	756,2	756,2	557,9	73,8	46,5	109,1
Nedaňové a ost. příjmy	234,2	231,6	242,6	174,5	71,9	-59,7	74,5
z toho: prostředky přijaté z EU/FM	134,1	127,5	138,5	99,5	71,8	-34,6	74,2
Celkové výdaje	1 617,4	2 192,0	2 203,0	1 626,4	73,8	9,1	100,6
z toho: EU/FM výdaje **)	103,0	127,5	138,5	93,0	67,2	-10,0	101,6
Běžné výdaje	1 483,2	2 007,4	2 010,7	1 511,1	75,2	27,9	101,9
Sociální dávky	650,2	892,5	893,8	677,4	75,8	27,2	104,2
Kapitálové výdaje	134,2	184,6	192,3	115,3	60,0	-18,8	86,0
Saldo SR	-180,7	-252,0	-252,0	-181,7	72,1	-1,1	100,6
Saldo bez EU/FM prostředků	-211,7	-252,0	-252,0	-188,2	74,7	23,5	88,9

*) zahrnuje odvod z nadměrných příjmů a daň z neočekávaných zisků (windfall tax)

**) výdaje, které jsou ze státního rozpočtu předfinancovány a jsou součástí žádostí o platby finančních prostředků z EU a FM

Pozn.: Data za rok 2023 vycházejí z údajů finančních výkazů a mohou se lišit od údajů uvedených v Informaci o pokladním plnění státního rozpočtu za 1. až 3. čtvrtletí 2023.

Zdroj: MF

Výdaje státního rozpočtu meziročně vzrostly o 9,1 mld. Kč (+0,6 %) a byly plněny na 73,8 % rozpočtu po změnách, tedy o 0,2 p. b. méně než celkové příjmy. Pro jejich tempo byl určující vývoj **běžných výdajů** (+1,9 %, +27,9 mld. Kč) tažený výdaji na obsluhu státního dluhu (+20,1 mld. Kč), transfery státním fondům (+20,1 mld. Kč), dávkami důchodového pojištění (+20,0 mld. Kč), platbou veřejného zdravotního pojištění za státní pojištěnce (+9,6 mld. Kč), nákupy Ministerstva obrany (+8,4 mld. Kč) a výdaji na výzkum, vývoj a inovace (+1,5 mld. Kč). Dynamiku běžných výdajů naopak snižovala podpora poskytovaná v oblasti energií (-47,4 mld. Kč), zapojení společných programů EU a ČR v oblasti školství (-6,9 mld. Kč), kompenzační příspěvek na ubytování osob s dočasnou ochranou (-4,8 mld. Kč) či odvody vlastních zdrojů do rozpočtu Evropské unie (-3,0 mld. Kč).

Kapitálové výdaje také přispěly ke snížení tempa celkových výdajů. Jejich objem 115,3 mld. Kč představoval meziroční pokles o 14,0 % (-18,8 mld. Kč). Tento dosavadní vývoj téměř odpovídá předpokladu poklesu těchto

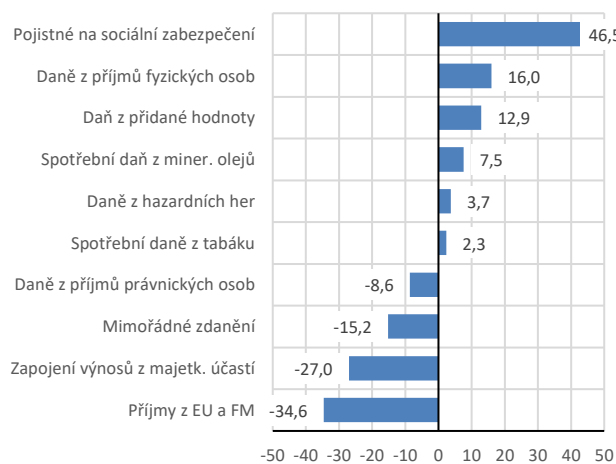
výdajů o 12,3 %, se kterým počítá schválený plán pro tento rok proti skutečnosti vykázané v roce 2023. Do průběhu uvolňování a realizace investic státu se v tomto roce promítá i skutečnost, že v letošním roce Česká republika přechází na novou víceletou finanční perspektivu u evropských strukturálních a investičních fondů. Více než polovinu těchto prostředků (59,0 mld. Kč; -8,4 mld. Kč) představovaly výdaje spolufinancované z rozpočtu Evropské unie. Na poklesu se nejvíce podílely nepravidelně poskytované dotace Státnímu fondu dopravní infrastruktury (-9,5 mld. Kč), Státnímu fondu životního prostředí (-8,7 mld. Kč) a Státnímu zemědělskému intervenčnímu fondu (-1,6 mld. Kč). Naopak nejvíce vzrostly investiční nákupy Ministerstva obrany (+4,9 mld. Kč) zaměřené na udržení a rozvoj schopností Armády České republiky a transfery vysokým školám (+3,0 mld. Kč) realizované především v rámci projektů Národního plánu obnovy, OP Spravedlivá transformace a OP Jan Amos Komenský. Investiční část podpory výzkumu, vývoje a inovací v objemu 4,4 mld. Kč realizovaná z větší části prostřednictvím společných programů Evropské unie a České republiky (2,5 mld. Kč) meziročně vzrostla o 0,7 mld. Kč.

Nároky z nespotřebovaných výdajů, které mohou organizační složky státu zapojovat a realizovat nad rámec rozpočtu výdajů, byly na konci 3. čtvrtletí roku 2024 čerpány v objemu 82,4 mld. Kč, což představovalo meziroční pokles o 7,5 mld. Kč a využití 38,9 % nároků, jejichž stav k 1. lednu 2024 činil 212,0 mld. Kč. Na celkovém čerpání nároků se nejvíce podílely výdaje na společné programy EU a ČR (44,9 mld. Kč), programové financování (12,4 mld. Kč), výdaje účelově určené (11,2 mld. Kč) a neprofilující výdaje (10,6 mld. Kč). Za meziročním poklesem jejich čerpání stálo především nižší využití nevyčerpaných prostředků předchozích let určených na pomoc s vysokými cenami energií. Zatímco od ledna do září roku 2024 představovaly tyto výdaje z nároků 12,7 mld. Kč, ve stejném období roku 2023 to bylo 28,8 mld. Kč.

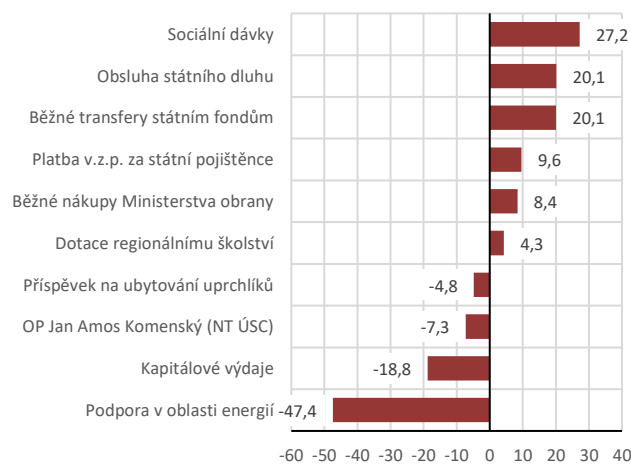
Následující grafy zobrazují nejvýznamnější příčiny meziroční změny celkových příjmů a výdajů státního rozpočtu za 9 měsíců roku 2024.

Graf č. 3: Hlavní meziroční změny určující vývoj příjmů a výdajů státního rozpočtu v 1. až 3. čtvrtletí 2024 (mld. Kč)

Příjmy (+8,0 mld. Kč)



Výdaje (+9,1 mld. Kč)



Zdroj: MF

Zhodnocení vývoje inkasa jednotlivých druhů příjmů a realizace výdajů státního rozpočtu je podrobněji uvedeno v dalších částech informace.

2 Příjmy státního rozpočtu

Zákonem č. 433/2023 Sb., o státním rozpočtu České republiky na rok 2024 byly stanoveny celkové příjmy částkou 1 940,0 mld. Kč. Do mírného rozpočtového růstu příjmů o 12,1 mld. Kč (o 0,6 %) se promítá řada protichůdných faktorů.

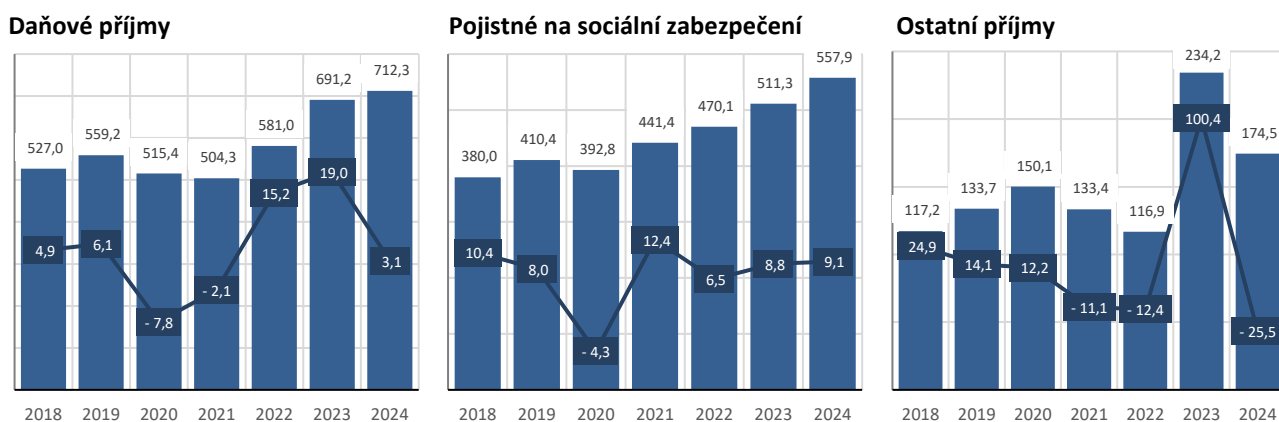
Daně bez pojistného na sociální zabezpečení a příspěvku na státní politiku zaměstnanosti mají růst o 5,0 mld. Kč (o 0,5 %), nicméně po očištění o mimořádné příjmy z daně z neočekávaných zisků a odvodu z nadměrných příjmů, jejichž rozpočet klesl o 82,8 mld. Kč, činí předpokládané tempo daňových příjmů solidních 10,4 %. Tento růst nejvíce ovlivnily plánované příjmy z daní právnických (+41,0 mld. Kč, +26,1 %) a fyzických osob (+20,8 mld. Kč, +15,4 %) a také ze spotřební daně z minerálních olejů (+9,4 mld. Kč, +13,6 %). Ve schváleném rozpočtu nejsou promítnuty některé legislativní změny přijaté v závěru roku 2023, zejména změna rozpočtového určení daní navyšující podíly ve prospěch státního rozpočtu ve spojitosti s ústupkem učiněným u daně z nemovitých věcí, jejíž výnos zůstal oproti původním předpokladům výlučným příjmem obcí (schválený rozpočet počítá s příjmem z této daně ve výši 9 mld. Kč). K uvedeným změnám došlo přijetím zákona č. 349/2023 Sb., kterým se mění některé zákony v souvislosti s konsolidací veřejných rozpočtů. Pozitivní přínos pro příjmy státního rozpočtu vyplývající z této právní úpravy představovala také změna rozpočtového určení daní z hazardu (+4,0 mld. Kč) a také silniční daně (1,3 mld. Kč), která nově není příjmem Státního fondu dopravní infrastruktury. Schválením „konsolidačního balíčku“ došlo dále mimo jiné ke sjednocení snížených sazeb daně z přidané hodnoty na 12 %, zvýšení sazby daně z příjmů právnických osob z 19 % na 21 %, stanovení víceletých plánů pro růst spotřebních daní z lihu a tabákových a souvisejících výrobků, ke zdanění dosud nezdaněných alternativ k tabákovým výrobkům, ke snížení limitu pro druhou sazbu daně z příjmů zaměstnanců a k omezení či rušení některých daňových výjimek.

Růstově přispěly i plánované výnosy z pojistného na sociální zabezpečení a příspěvku na státní politiku zaměstnanosti (+67,9 mld. Kč, +9,9 %), jejichž úroveň navýšily kromě očekávané dynamiky objemu mezd a platů 8,4 % v roce 2023 a 6,1 % v roce 2024 také některé legislativní úpravy, z nichž rozpočtově nejvýznamnější bylo zavedení sazby nemocenského pojištění pro zaměstnance ve výši 0,6 %.

Rozpočet ostatních příjmů nedaňové povahy meziročně klesl o 60,9 mld. Kč zejména zásluhou nerozpočtování příjmu z Modernizačního fondu (-50,0 mld. Kč) a nižšího předpokládaného zapojení prostředků ze zvláštních účtů Ministerstva financí (-15,0 mld. Kč). Plánované příjmy z Evropské unie a finančních mechanismů mají meziročně klesnout o 11,7 mld. Kč.

Za 9 měsíců roku 2024 dosáhly **příjmy státního rozpočtu 1 444,7 mld. Kč**, tj. 74,0 % rozpočtu po změnách, a meziročně vzrostly o 8,0 mld. Kč, tj. o 0,6 %. Ve stejném období předchozího roku byly plněny méně o 0,1 p. b.

Graf č. 4: Vývoj základních složek příjmů státního rozpočtu v 1. až 3. čtvrtletí (mld. Kč, pravá osa meziroční změna v %)



Zdroj: MF

Inkaso **daňových příjmů bez pojistného na sociální zabezpečení** ke konci září 2024 dosáhlo **712,3 mld. Kč** (74,8 % rozpočtu) při meziročním růstu o 21,1 mld. Kč (+3,1 %). **Příjmy z pojistného na sociální zabezpečení** činily **557,9 mld. Kč** (73,8 % rozpočtu) a meziročně vzrostly o 46,5 mld. Kč (+9,1 %). **Nedaňové a kapitálové**

příjmy a přijaté transfery představovaly **174,5 mld. Kč** (71,9 % rozpočtu po změnách) a jejich objem se meziročně snížil o 59,7 mld. Kč (-25,5 %). Podrobnější strukturu a vývoj jednotlivých složek příjmové části rozpočtu ukazuje následující tabulka a graf.

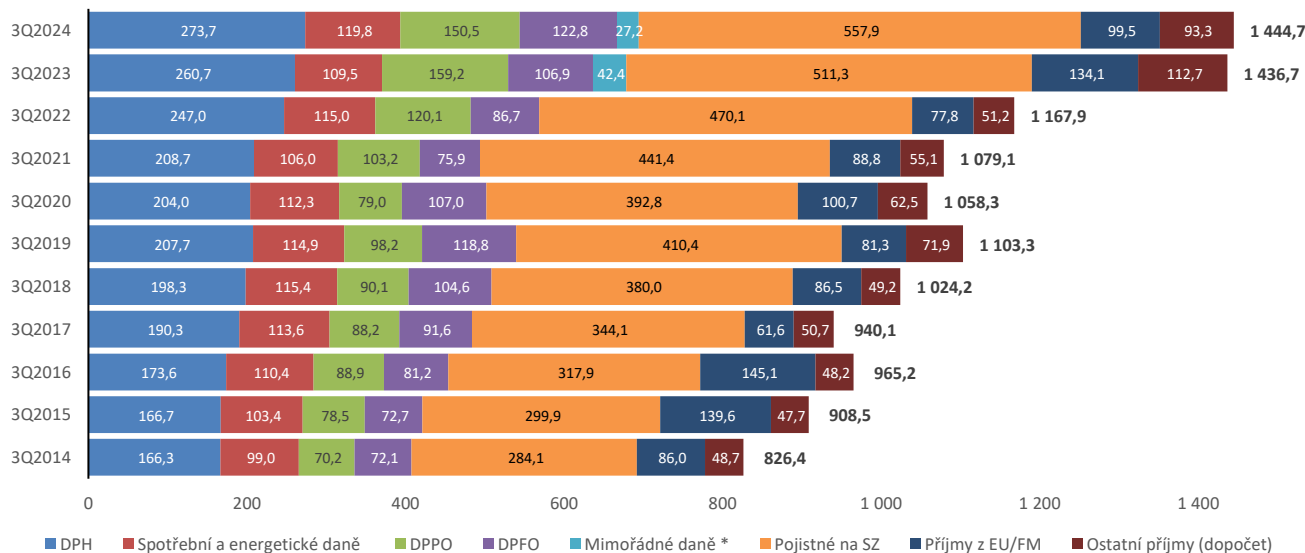
Tabulka č. 4: Příjmy státního rozpočtu za 1. až 3. čtvrtletí 2024 (mld. Kč)

	3.Q.2023		3.Q.2024				Index (2024/2023)	Rozdíl skutečností
	Skutečnost	Plnění %	Schválený rozpočet	Rozpočet po změnách	Skutečnost	Plnění %		
Příjmy státního rozpočtu celkem	1 436,7	73,9	1 940,0	1 951,0	1 444,7	74,0	100,6	8,0
Daňové příjmy	1 202,5	73,5	1 708,4	1 708,4	1 270,2	74,3	105,6	67,7
Příjmy z daní a poplatků (bez pojistného na SZ a SPZ)	691,2	73,0	952,2	952,2	712,3	74,8	103,1	21,1
DPH	260,7	68,3	386,8	386,8	273,7	70,7	105,0	12,9
Spotřební a energetické daně *	109,5	69,6	163,7	163,7	119,8	73,2	109,4	10,3
Spotřební daň z minerálních olejů	52,9	76,5	78,6	78,6	60,5	76,9	114,3	7,5
Spotřební daň z tabákových a souvisejících výrobků	41,0	62,9	61,7	61,7	43,4	70,3	105,7	2,3
Odvod z elektřiny ze slunečního záření	3,1	59,0	5,0	5,0	3,4	68,7	109,8	0,3
Daň z příjmů právnických osob (bez windfall tax)	159,2	101,3	198,2	198,2	150,5	76,0	94,6	-8,6
Daně z příjmů fyzických osob (DPFO)	106,9	79,3	155,5	155,5	122,8	79,0	115,0	16,0
DPFO vybíraná srážkou	21,2	94,1	24,3	24,3	23,8	97,9	112,4	2,6
DPFO placená plátcí	79,6	75,7	122,2	122,2	92,8	75,9	116,5	13,2
DPFO placená poplatníky	6,0	86,4	9,0	9,0	6,3	69,5	103,4	0,2
Daň z neočekávaných zisků (windfall tax)	25,6	30,2	17,0	17,0	27,2	159,9	106,0	1,5
Odvod z nadměrných příjmů	16,7	111,5	0,2	0,2	0,0	0,0	0,0	-16,7
Poplatky za uložení odpadů	1,3	77,4	1,7	1,7	1,2	73,5	94,9	-0,1
Odvod za odnětí půdy ze zeměděl. půdního fondu	0,4	104,7	0,5	0,5	0,3	64,8	77,4	-0,1
Daně z hazardních her	6,7	86,8	11,7	11,7	10,4	88,7	155,3	3,7
Ostatní daňové příjmy (dopočet do celku)	4,1	64,4	16,9	16,9	6,3	37,4	154,3	2,2
Pojistné na sociální zabezpečení a příspěvek na SPZ	511,3	74,3	756,2	756,2	557,9	73,8	109,1	46,5
Pojistné na důchodové pojištění	459,4	74,6	663,9	663,9	489,9	73,8	106,6	30,5
Nedaňové a kapitálové příjmy a přijaté transfery	234,2	75,7	231,6	242,6	174,5	71,9	74,5	-59,7
Kapitoly (mimo kapitol OSFA, SD a VPS) - z toho:	170,5	65,9	192,0	203,0	135,6	66,8	79,5	-34,9
Příjmy z EU/FM	134,1	85,8	127,5	138,5	99,5	71,8	74,2	-34,6
Příjmy sdílené s EU	2,3	91,3	3,8	3,8	2,0	52,5	87,5	-0,3
Kapitola Operace státních finančních aktiv	2,2	244,6	3,6	3,6	4,0	111,2	180,2	1,8
Kapitola Státní dluh	0,0	.	0,0	0,0	0,0	.	.	0,0
Kapitola Všeobecná pokladní správa	61,5	123,0	36,0	36,0	34,9	96,9	56,7	-26,6

* bez odvodu z nadměrných příjmů evidovaného na položce daň z elektřiny

Zdroj: MF

Graf č. 5: Vývoj objemové struktury hlavních složek příjmů státního rozpočtu v 1. až 3. čtvrtletí (mld. Kč)



* zahrnuje odvod z nadměrných příjmů a daň z neočekávaných zisků (windfall tax)

Zdroj: MF

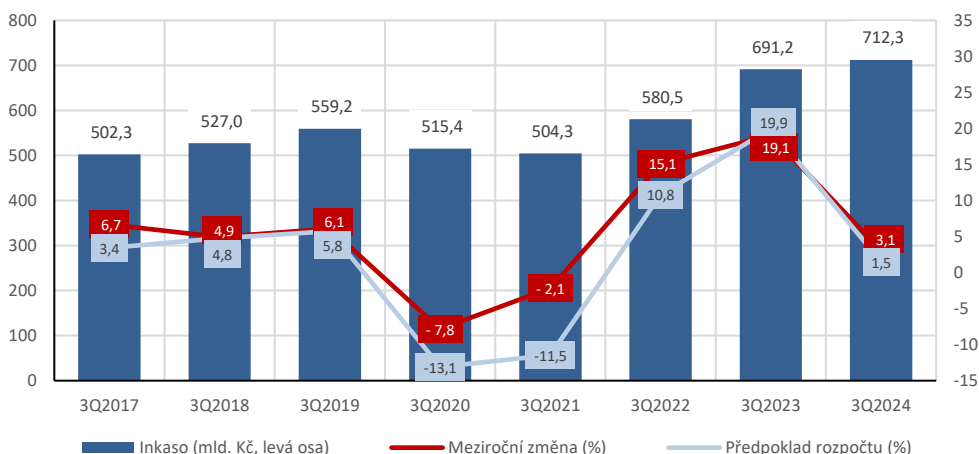
Detailnější zhodnocení vývoje příjmových položek je uvedeno dále.

2.1 Příjmy z daní a poplatků

Tempo **daňových příjmů bez pojistného** dosáhlo v předchozích dvou letech kladných dvouciferných hodnot, které vyplynulo především z ekonomického oživení souvisejícího se zrušením protipandemických restrikcí. Jejich letošní objem **712,3 mld. Kč** převyšuje loňský o 3,1 % (+21,1 mld. Kč), zatímco úroveň daná schváleným rozpočtem předpokládá růst proti skutečnosti roku 2023 o 1,5 %. Plnění rozpočtu na 74,8 % převýšilo loňskou úroveň o 1,8 p. b., což bylo do značné míry dáno odlišným rozpočtováním a splatností v oblasti mimořádných příjmů, které byly do právního systému implementovány v souvislosti s opatřeními vlády reagujícími na nestabilní vývoj trhů s energiemi. Zatímco v roce 2023 byly výnosy daně z neočekávaných zisků a odvodu z nadměrných příjmů predikovány v objemu 100 mld. Kč a jejich inkaso dosáhlo za 9 měsíců roku 42,4 mld. Kč (42,4 % rozpočtu), na rok 2024 se plánovalo inkaso jen ve výši 17,2 mld. Kč a příjmy za tři čtvrtletí představovaly 27,2 mld. Kč (158,1 % rozpočtu). Bez těchto mimořádných příjmů by inkaso daní meziročně vzrostlo o 5,6 % (+36,3 mld. Kč) a plnilo by plán na 73,3 %.

Z pravidelných daňových příjmů státního rozpočtu k meziročnímu růstu nejvíce přispěl výnos daní z příjmů fyzických osob (+16,0 mld. Kč, +15,0 %), daně z přidané hodnoty (+12,9 mld. Kč, +5,0 %), spotřební daně z minerálních olejů (+7,5 mld. Kč, +14,3 %), daní z hazardních her (+3,7 mld. Kč, +55,3 %) a spotřební daně z tabákových a souvisejících výrobků (+2,3 mld. Kč, +5,7 %). V souvislosti se změnami v konsolidačním balíčku došlo ke změně rozpočtového určení daní ve prospěch státního rozpočtu. V roce 2024 připadá státnímu rozpočtu 65,32 % z celostátního výnosu sdílených daní (u daně z příjmu fyzických osob ze závislé činnosti je to 63,82 %), zatímco v předchozím roce byl tento podíl nižší o 0,94 p. b. V 1. až 3. čtvrtletí roku 2024 tato změna navýšila příjmy státního rozpočtu o 7,9 mld. Kč.

Graf č. 6: Vývoj daňových příjmů státního rozpočtu bez pojistného na sociální zabezpečení v 1. až 3. čtvrtletí (mld. Kč)



Zdroj: MF

Stručný přehled legislativních změn platných od 1. 1. 2024 za jednotlivé daně a předpokládaný dopad těchto změn na výši inkasa daní za rok 2024:

- Na inkaso **daně z přidané hodnoty** v roce 2024 působí schválené legislativní změny v konsolidačním balíčku, zejména pak sjednocení dvou snížených sazeb do jedné ve výši 12 %. Řada zboží a služeb tak podléhá nižšímu zdanění. Negativní rozpočtový dopad je mírněn přesunem některých položek bez prokazatelného sociálního či zdravotního významu do základní sazby daně ve výši 21 %. Jedná se například o kadeřnické a holičské služby, točené pivo, služby autorů a umělců, opravy obuvi, kožených výrobků či kol, úklidové práce a další.
- Na inkaso **daně z příjmů fyzických osob placené plátcí (ze závislé činnosti)** v roce 2024 pozitivně působí změny přijaté v rámci konsolidačního balíčku. Jedná se zejména o snížení limitu pro druhou sazbu daně z 4násobku na 3násobek průměrné mzdy, jehož hotovostní dopad je pro rok 2024 odhadován na 1,2 mld. Kč na úrovni státního rozpočtu. Kladný vliv na inkaso mají také další změny přijaté konsolidačním balíčkem, jako je například změna zdanění vybraných nepeněžních benefitů (0,1 mld. Kč) či zrušení slevy na studenta (0,2 mld. Kč). Řada dalších změn z konsolidačního balíčku se pak projeví až při ročním zúčtování daně, tedy v následujícím roce (např. omezení slevy na manžela/ku, zrušení slevy za umístění dítěte). Naopak

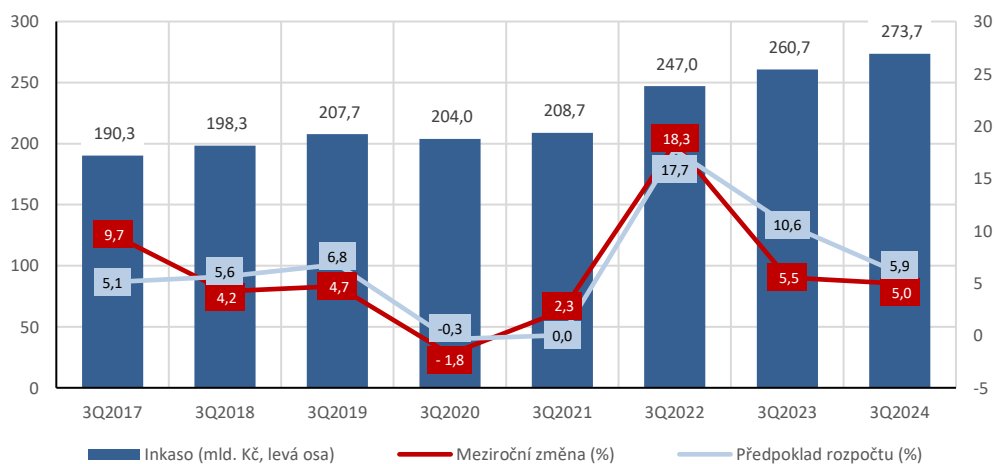
negativně na inkaso daně z příjmů fyzických osob placené plátcí působí změny v dodávání bezemisních vozidel využívaných zaměstnanci i pro soukromé účely.

- Na inkasu **daně z příjmů fyzických osob placené poplatníky** se negativně projeví rozšíření paušálního režimu od roku 2023 v odhadované výši 0,3 mld. Kč na úrovni státního rozpočtu. Většina daňových změn přijatých v souvislosti s konsolidačním balíčkem se pak na inkasu projeví až v následujícím roce.
- Inkaso **daně z příjmů fyzických osob vybírané srážkou (zvláštní sazba daně)** je v roce 2024 negativně ovlivněno změnou zdanění příspěvků zaměstnavatele v případě jednorázového vyrovnání z penzijního připojištění s odhadovaným dopadem 0,3 mld. Kč na úrovni státního rozpočtu. Naopak pozitivní vliv na inkaso má snížení limitu pro osvobození příjmů z tombol a hazardních her na 50 tis. Kč od roku 2024, a to ve výši 0,1 mld. Kč na úrovni státního rozpočtu.
- Na inkaso **daně z příjmů právnických osob** se většina daňových změn přijatých v souvislosti s konsolidačním balíčkem na inkasu projeví až v následujícím roce. Nejvýznamnější daňovou změnou přijatou v souvislosti s konsolidačním balíčkem je zvýšení sazby této daně z 19 % na 21 %.
- Z důvodů nastolené politiky nezvyšování dostupnosti zdravích škodlivých komodit byl v rámci konsolidačního balíčku přijat čtyřletý plán postupného zvyšování sazeb **spotřební daně z tabákových výrobků** pro roky 2024-2027. Nadto byla zavedena spotřební daň z výrobků souvisejících s tabákovými výrobky a daň z ostatních tabákových výrobků. Tato opatření by v roce 2024 měla přinést do veřejných (státního) rozpočtu dodatečně 2,3 mld. Kč.
- Dále byl přijat tříletý plán postupného navyšování sazeb **spotřební daně z lihu**, kde se očekává dodatečný příjem státního rozpočtu pro rok 2024 ve výši 0,5 mld. Kč.
- V rámci redukce daňových výjimek bylo zrušeno osvobození od daně pro použití **elektřiny, zemního plynu a pevných paliv** v metalurgických procesech a k mineralogickým postupům s dodatečným dopadem do státního rozpočtu v roce 2024 ve výši 0,7 mld. Kč. V případě spotřební daně z minerálních olejů se redukce dotkla rovněž použití v metalurgických procesech a k mineralogickým postupům, dále vratky tzv. zelené nafty a zdanění leteckého benzínu, a to s celkovým pozitivním dopadem pro státní rozpočet ve výši 0,1 mld. Kč.

2.1.1 Daň z přidané hodnoty

Inkaso DPH dosáhlo na konci 3. čtvrtletí roku 2024 objemu **273,7 mld. Kč na úrovni státního rozpočtu** a meziročně se zvýšilo oproti skutečnosti předchozího roku o 12,9 mld. Kč, tj. o 5,0 %.

Graf č. 7: Vývoj příjmů státního rozpočtu z DPH za 1. až 3. čtvrtletí (mld. Kč)



Zdroj: MF

Inkaso této daně za sledované období představuje 70,7 % schváleného rozpočtu. Při meziročním srovnání je potřeba brát v potaz, že inkaso prvního kvartálu roku zahrnuje platbu daňové povinnosti za prosinec a za poslední kvartál předcházejícího roku, stejně jako vrácení nadměrných odpočtů přiznaných za listopad, prosinec a poslední kvartál předchozího roku.

Do inkasa daně z přidané hodnoty za tři čtvrtletí roku 2024 se pozitivně promítal růst výdajů domácností na spotřebu. Zároveň se projevovaly dopady změn účinných od ledna 2024, především redukce počtu sazeb daně z přidané hodnoty na základní 21 % a sníženou 12 % a přesunutí vybraného zboží a služeb ze snížené do základní sazby. S ohledem na vývoj výdajů domácností na spotřebu a dosavadní vývoj inkasa lze předpokládat, že rozpočtovaná částka bude mírně nenaplněna.

2.1.2 Zvláštní daně a poplatky ze zboží a služeb v tuzemsku

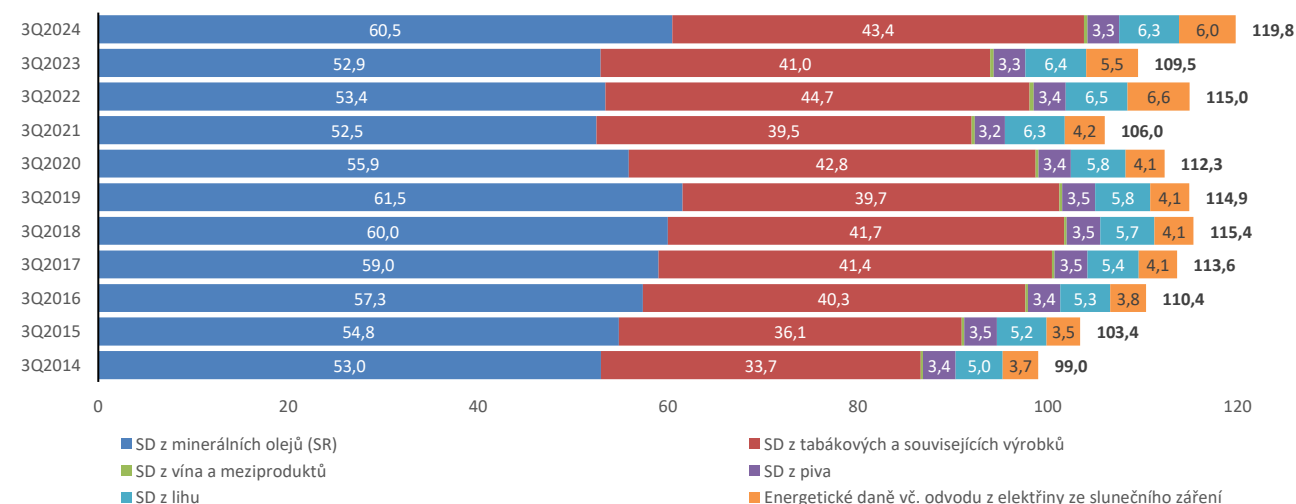
Inkaso spotřebních daní z minerálních olejů, tabákových výrobků (včetně surového tabáku, zahříváných tabákových výrobků a výrobků souvisejících s tabákovými výrobky), piva, vína a meziproductů, lihu, energetických daní a odvodu ze slunečního záření za tři čtvrtletí roku 2024 dosáhlo **119,8 mld. Kč**, což představuje 73,2 % schváleného rozpočtu. Meziročně vzrostlo souhrnné inkaso těchto daní o 10,3 mld. Kč (+9,4 %). Výsledný růst inkasa je způsoben zejména navrácením sazby spotřební daně z motorové nafty od 1. srpna 2023 na původní úroveň počátku roku 2022 (z 8,45 Kč/l na 9,95 Kč/l) a růstem inkasa spotřební daně z tabákových výrobků v důsledku zvýšení sazby daně a zavedením daně z některých dosud nezdaněných komodit.

Tabulka č. 5: Inkaso spotřebních a energetických daní včetně odvodu z elektřiny ze slunečního záření k 30. 9. (mil. Kč)

Zvláštní daně a poplatky ze zboží a služeb v tuzemsku	2022	2023		2024		Plnění v % 6=5/4	Rozdíl skutečností (2024-2023) 7=5-3	Index v % 8=5/3
	Skutečnost leden-září	Schválený rozpočet	Skutečnost leden-září	Schválený rozpočet	Skutečnost leden-září			
	1	2	3	4	5			
Spotřební daně	108 395	148 500	104 042	154 800	113 830	73,5	9 787	109,4
z minerálních olejů (bez podílu SFDI)	53 413	69 200	52 911	78 600	60 455	76,9	7 544	114,3
z lihu	6 493	9 000	6 392	9 400	6 295	67,0	-97	98,5
z piva	3 384	4 700	3 334	4 600	3 331	72,4	-3	99,9
z vína a meziproductů	422	400	367	500	374	74,7	6	101,7
z tabákových výrobků a ze surového tabáku	42 915	63 100	39 124	58 700	41 064	70,0	1 941	105,0
ze zahříváných tabákových výrobků	1 767	2 100	1 914	3 000	1 896	63,2	-18	99,0
z výrobků souvisejících s tabákovými výrobky	0	0	0	0	414	.	414	.
Energetické daně	2 568	3 500	2 342	3 900	2 526	64,8	184	107,9
ze zemního plynu a některých dalších plynů	1 137	1 600	1 048	1 700	1 220	71,8	172	116,4
z pevných paliv	263	300	192	500	191	38,3	0	99,9
z elektřiny (bez odvodu z nadměrných příjmů)	1 168	1 600	1 102	1 700	1 114	65,6	12	101,1
Odvod z elektřiny ze slunečního záření	3 996	5 300	3 128	5 000	3 436	68,7	308	109,8
Spotřební a energetické daně celkem	114 959	157 300	109 513	163 700	119 792	73,2	10 279	109,4

Zdroj: MF

Graf č. 8: Vývoj objemové struktury hlavních složek spotřebních a energetických daní v 1. až 3. čtvrtletí (mld. Kč)



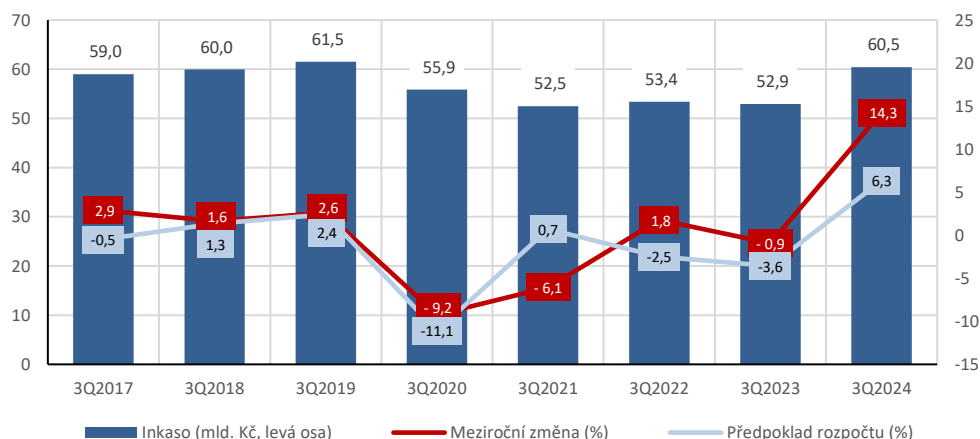
Pozn.: Energetické daně jsou uvedeny bez odvodu z nadměrných příjmů.

Zdroj: MF

Inkaso rozpočtově nejvýznamnější **spotřební daně z minerálních olejů** k 30. září 2024 vzrostlo na **60,5 mld. Kč**, tedy o 7,5 mld. Kč, tj. o 14,3 % v porovnání se stejným obdobím předcházejícího roku. Růst je

způsoben již v úvodu zmíněným návratem sazby spotřební daně z motorové nafty na původní úroveň. Rozpočtovaná částka bude pravděpodobně překročena.

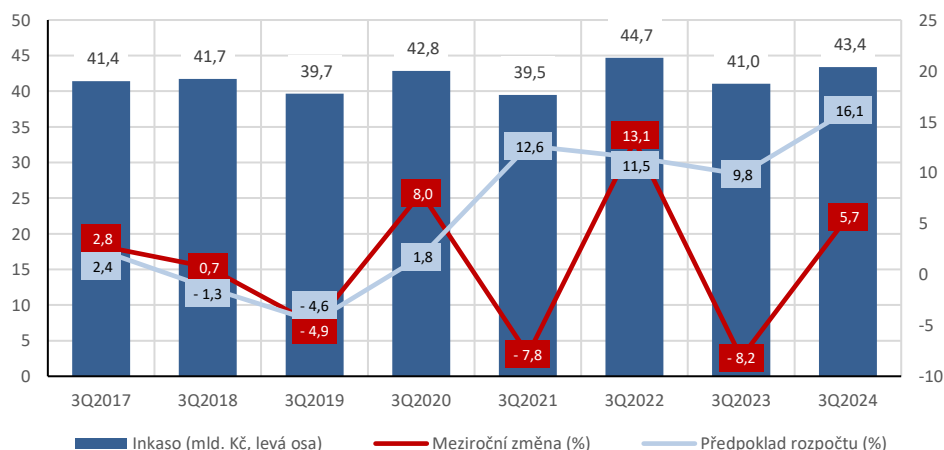
Graf č. 9: Vývoj příjmů státního rozpočtu ze spotřební daně z minerálních olejů v 1. až 3. čtvrtletí (mld. Kč)



Zdroj: MF

Inkaso **spotřební daně z tabákových výrobků** (včetně zahříváných tabákových výrobků a výrobků souvisejících s tabákovými výrobky) meziročně mírně vzrostlo na **43,4 mld. Kč**, tedy o 2,3 mld. Kč, tj. o 5,7 %. Trh s tradičními tabákovými výrobky je ovlivňován růstem trhu s alternativními tabákovými výrobky, především různými druhy elektronických cigaret, zahřívánými tabákovými výrobky, nikotinovými sáčky a stále se rozvíjícím vývojem dalších alternativ. Přičemž kromě výhody tolerance spotřeby i v uzavřených prostorách, charakteru módního zboží a dalších, mají výhodu i v tom ohledu, že podléhají výrazně nižšímu zdanění než klasické tabákové výrobky (od roku 2024 jsou zdaněny i náplně do e-cigaret a nikotinové sáčky). Inkaso by mělo v následujících měsících dále mírně meziročně růst, což je způsobeno zvýšením sazeb spotřební daně z tabákových výrobků v rámci čtyřletého plánu postupného zvyšování sazeb spotřební daně z tabákových výrobků. Naplnění rozpočtu se jeví jako vysoce nepravděpodobné, zejména kvůli razantnímu poklesu daňové základny, který byl definitivně potvrzen až koncem roku 2023, kdy byl rozpočet na rok 2024 již schválen.

Graf č. 10: Vývoj inkasa spotřební daně z tabákových a souvisejících výrobků v 1. až 3. čtvrtletí (mld. Kč)



Zdroj: MF

Inkaso **spotřební daně z lihu** za tři čtvrtletí roku 2024 meziročně mírně pokleslo, a to o 0,1 mld. Kč na **6,3 mld. Kč**, tj. o 1,5 %, což je způsobeno výrazným předzásobením se před zvýšením sazby spotřební daně a následnou nízkou produkcí lihovin na počátku roku. Další vlnu předzásobením před zvýšením spotřební daně očekáváme koncem tohoto roku (rok 2025 je druhým rokem tříletého plánu navyšování sazeb). Právě na objemu předzásobením závisí fakt, zda bude rozpočtovaná částka naplněna, případně zda dojde k jejímu mírnému nenaplnění.

Inkaso **spotřební daně z piva** zůstává přibližně na úrovni loňského roku, tedy ve výši **3,3 mld. Kč**. Rozpočet by měl být naplněn.

Inkaso **spotřební daně** rozpočtově nejméně významné komodity **víno** činilo ve sledovaném období **0,4 mld. Kč** a meziročně mírně vzrostlo o 1,7 %, rozpočtovaná částka bude naplněna.

V případě **energetických daní** (daň z elektřiny, daň ze zemního plynu a některých dalších plynů, daň z pevných paliv) inkaso za tři čtvrtletí roku 2024 činilo **2,5 mld. Kč** a meziročně vzrostlo o 0,2 mld. Kč, tj. o 7,9 %. Tento meziroční růst je odrazem zrušení některých osvobození. Odhad inkasa na rok 2024 se v tuto chvíli jeví jako optimistický, neboť pozorujeme trend šetření energiemi a přechod spotřebitelů na ekologičtější druhy paliv.

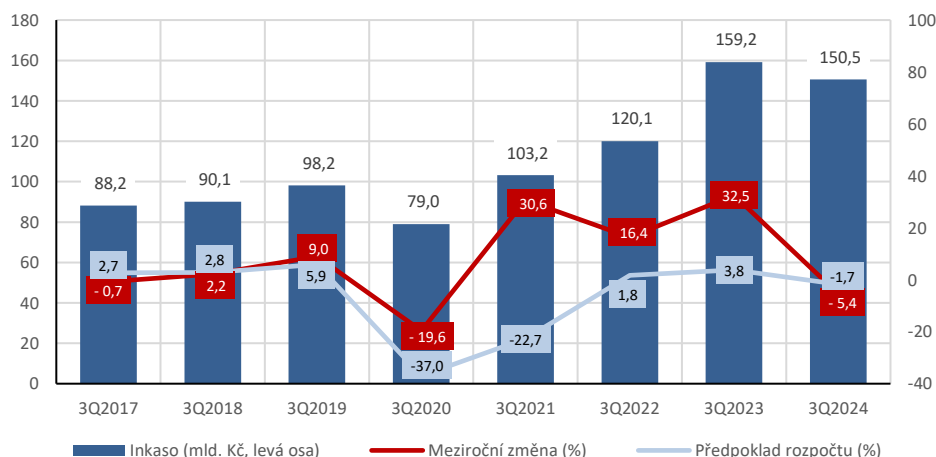
Odvod z nadměrných příjmů, který není pro účely srovnatelnosti dat z minulých období zahrnut do inkasa daně z elektřiny (byť je na této položce evidován), byl k 30. září 2024 nulový a meziročně tak jeho výnos klesl o 16,7 mld. Kč. Povinnost odvodu skončila poplatníkům na konci roku 2023.

Inkaso **odvodu z elektřiny ze slunečního záření** dosáhlo na konci třetího čtvrtletí roku 2024 částky **3,4 mld. Kč**, což je přibližně o 9,8 % více než v předchozím roce. Přesto však existuje riziko, že rozpočtovaná částka nebude naplněna.

2.1.3 Daně z příjmů právnických osob

Inkaso **sdílené daně z příjmů právnických osob** dosáhlo za tři čtvrtletí roku 2024 na úrovni státního rozpočtu **150,5 mld. Kč**, což představuje naplnění rozpočtového očekávání na 76,0 %. Při meziročním srovnání došlo k poklesu inkasa o 8,6 mld. Kč, tj. o 5,4 %. Meziroční pokles inkasa ze zdanění právnických osob byl způsoben loňskou vysokou srovnávací základnou, kterou navýšilo vyrovnání daně za zdaňovací období 2022. Zálohy v roce 2022 byly hrazeny dle daňových povinností za zdaňovací období 2020 a 2021, avšak rok 2022 byl mimořádně ziskový, a proto i vyrovnání daně za zdaňovací období 2022 bylo nezvykle vysoké. Inkaso této daně je v roce 2024 na státním rozpočtu dále negativně ovlivněno osvobozením výnosů ze státních dluhopisů v odhadované výši 4,9 mld. Kč, dále mimořádnými odpisy vč. prodloužení jejich účinnosti pro zdaňovací období 2022 a 2023 s odhadovaným dopadem ve výši 1,3 mld. Kč a přeřazením nabíjecích stanic pro elektromobily a hybridní vozy z 3. odpisové skupiny do 2. s odhadovaným dopadem ve výši 0,1 mld. Kč.

Graf č. 11: Vývoj příjmů státního rozpočtu z daní z příjmů právnických osob v 1. až 3. čtvrtletí (mld. Kč)



Pozn.: Inkaso daní z příjmů právnických osob uvedeno bez výnosu daně z neočekávaných zisků.

Zdroj: MF

Inkaso daně bylo ve sledovaném období ovlivněno zejména úhradou vyrovnání daně za rok 2023 a dále úhradou záloh u větších plátců. Inkaso, resp. výše uhrazených záloh, byla meziročně ovlivněna i dopady dříve přijatých opatření. Vzhledem k aktuálnímu vývoji inkasa daně z příjmů právnických osob lze očekávat, že rozpočtovaná částka pravděpodobně nebude zcela naplněna.

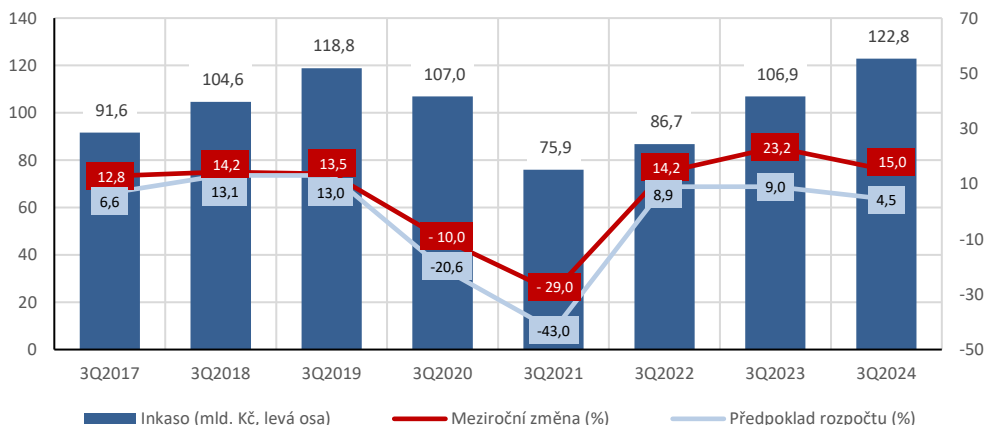
Příjmy státního rozpočtu jsou v roce 2024 zvýšeny dočasně **zavedenou daní z neočekávaných zisků**, která byla do zákona o daních z příjmů implementována zákonem č. 366/2022 Sb. Poslední provedená úhrada

čtvrtletních záloh na tuto daň byla splatná v září 2024. Inkaso daně z neočekávaných zisků, které je v plné výši příjmem státního rozpočtu, dosáhlo **27,2 mld. Kč**, což představuje naplnění rozpočtového očekávání na 159,9 % a meziroční růst o 1,5 mld. Kč (+6,0 %). Plánovaný dopad tohoto opatření činil pro tento rok 17,0 mld. Kč. Na základě současné úrovně pokladního plnění lze u této daně očekávat překročení rozpočtového očekávání.

2.1.4 Daně z příjmů fyzických osob

Na konci 3. čtvrtletí roku 2024 byl na účtech státního rozpočtu u **daně z příjmů fyzických osob** zaznamenán průběžný zůstatek ve výši **122,8 mld. Kč**, který představoval 79,0 % schváleného rozpočtu. Letošní inkaso je o 16,0 mld. Kč vyšší (+15,0 %), než tomu bylo ve srovnatelném období předchozího roku.

Graf č. 12: Vývoj příjmů státního rozpočtu z daní z příjmů fyzických osob v 1. až 3. čtvrtletí (mld. Kč)



Zdroj: MF

Inkaso **daně z příjmů fyzických osob placené plátcí** (ze závislé činnosti) dosáhlo ve sledovaném období částky **92,8 mld. Kč**, což znamená plnění státního rozpočtu na 75,9 %. V meziročním nárůstu o 13,2 mld. Kč (+16,5 %) se pozitivně promítl vliv daňových změn přijatých v souvislosti s konsolidačním balíčkem, zejména snížení limitu pro druhou sazbu daně, a také pokračující růst mezd. Lze předpokládat, že rozpočtové očekávání bude překročeno.

Inkaso **daně z příjmů fyzických osob placené poplatníky** (z příznání) dosáhlo ve sledovaném období **6,3 mld. Kč**, tj. 69,5 % schváleného státního rozpočtu pro rok 2024. Inkaso této daně je o 0,2 mld. Kč (o 3,4 %) vyšší než ve srovnatelném období roku 2023. Lze předpokládat, že rozpočtové očekávání bude mírně překročeno.

Inkaso **daně z příjmů fyzických osob vybírané srážkou** (zvláštní sazba daně) dosáhlo ve stejném období **23,8 mld. Kč**, což představuje plnění ve výši 97,9 % na úrovni státního rozpočtu. V meziročním srovnání je na příslušném účtu státního rozpočtu evidována částka o 2,6 mld. Kč, tj. o 12,4 %, vyšší než za stejné období minulého roku. Pozitivně je inkaso ovlivněno snížením limitu pro osvobození příjmů z tombol a hazardních her a naopak negativně na něj působí změna zdanění příspěvků zaměstnavatele v případě jednorázového vyrovnání z penzijního připojištění. Předpokládáme, že rozpočtové očekávání bude překročeno.

2.1.5 Ostatní daňové příjmy

Z ostatních daní dosáhlo významnějšího výnosu zejména **zdanění hazardu** v objemu 10,4 mld. Kč, což představovalo meziroční nárůst o 3,7 mld. Kč, tj. o 55,3 %. Rozpočet stanovený ve výši 11,7 mld. Kč převyšuje plán roku 2023 výrazně o 4,0 mld. Kč, což vyplývá z legislativních změn daných přijetím konsolidačního balíčku, kterými došlo ke zvýšení sazeb daně z některých typů hazardních her, změně rozpočtového určení daní u land-based technických her ve prospěch státního rozpočtu a určení 100 % výnosu ze zdanění internetových hazardních her státnímu rozpočtu. Příjem ze **správních poplatků** dosáhl k 30. září 2024 objemu 1,7 mld. Kč a meziročně vzrostl o 0,2 mld. Kč, ze **soudních poplatků** činily příjmy 1,0 mld. Kč s meziročním růstem o 62 mil. Kč. **Příjem z odvodů nahrazujících zaměstnávání občanů se změněnou pracovní schopností** zatím představoval 1,2 mld. Kč a převyšoval loňské inkaso o 0,1 mld. Kč. Na základě zákona č. 349/2023 Sb., kterým se mění některé zákony v souvislosti s konsolidací veřejných rozpočtů, je od 1. 1. 2024 inkaso **daně**

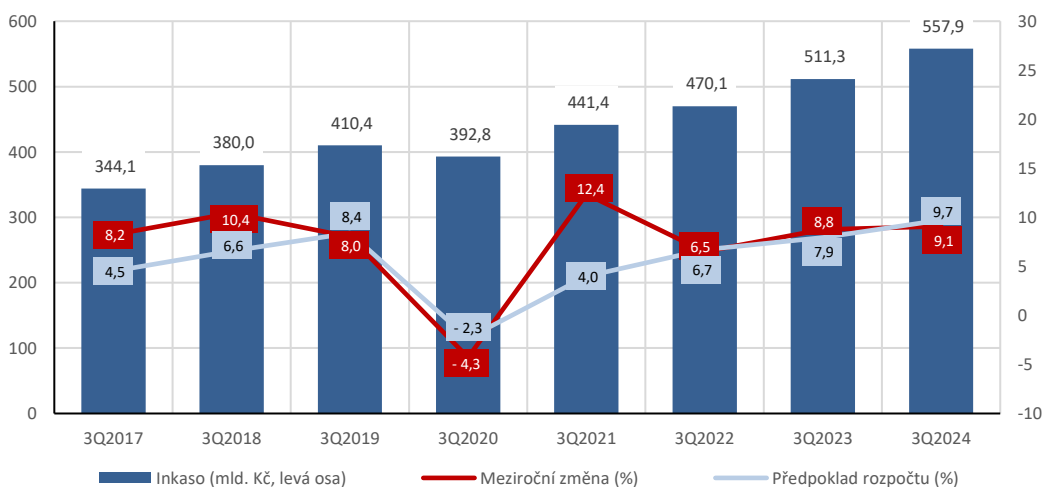
silniční příjmem státního rozpočtu. Za tři čtvrtletí roku 2024 bylo na této dani vybráno 1,1 mld. Kč. Dalším významnějším příjmem státního rozpočtu je i odvod za ukládání radioaktivního odpadu od původců těchto odpadů (především od ČEZ, a.s.), který se řídí zákonem č. 18/1997 Sb., atomový zákon. K 30. září 2024 dosáhly tyto odvody evidované v kapitole Operace státních finančních aktiv 1,2 mld. Kč (-66 mil. Kč).

2.2 Pojistné na sociální zabezpečení a příspěvek na státní politiku zaměstnanosti

Příjmy z pojistného na sociální zabezpečení a z příspěvku na státní politiku zaměstnanosti plánované v roce 2024 převyšují úroveň inkasa roku 2023 o 9,7 % (o 67,0 mld. Kč). Do růstu se promítá především předpokládané tempo objemu mezd a platů v roce 2024 a legislativní změny s pozitivním dopadem na výnos pojistného. Zejména jde o znovuzavedení hrazení nemocenského pojištění zaměstnanci účinné od 1. ledna 2024, a to ve výši 0,6 % vyměřovacího základu s předpokládaným výnosem 13,3 mld. Kč (do roku 2008 činila tato sazba 1,1 %, v letech 2009 až 2023 byla v návaznosti na zavedení takzvané superhrubé mzdy nulová). Hlavním cílem této úpravy je vyrovnání schodku nemocenského pojištění. Rozpočtově méně významné je zvýšení vyměřovacího základu pro osoby samostatně výdělečně činné účinné od 1. ledna 2024 s odhadovaným pozitivním dopadem okolo 3 mld. Kč a stanovení limitů pro vznik účasti na pojištění zaměstnance pracujícího na základě dohody o provedení práce s předpokládaným kladným efektem 1,8 mld. Kč, ovšem s účinností až od 1. července 2024.

Výběr **pojistného na sociální zabezpečení a příspěvku na státní politiku zaměstnanosti** dosáhl **557,9 mld. Kč** a jeho tempo 9,1 % (+46,5 mld. Kč) tak prozatím mírně zaostává za rozpočtovým očekáváním, které činí 9,7 %. Úroveň daná rozpočtem byla ve sledovaném období naplněna mírně podalikvotně na 73,8 %. Ve stejném období předchozího roku dosáhlo plnění rozpočtu 74,3 % a spolu s výběrem v posledním čtvrtletí to vedlo k překročení původního plánu o 0,9 mld. Kč.

Graf č. 13: Vývoj inkasa pojistného na sociální zabezpečení a příspěvku na státní politiku zaměstnanosti (mld. Kč)



Zdroj: MF

2.3 Nedaňové a kapitálové příjmy a přijaté transfery

Zákon č. 433/2023 Sb., o státním rozpočtu České republiky **na rok 2024** předpokládá **nedaňové a kapitálové příjmy a přijaté transfery** v celkové výši **231,6 mld. Kč**, tj. o 60,9 mld. Kč (-20,8 %) nižší než rozpočet roku 2023. Na klesající dynamice plánovaných příjmů se podílel zejména **rozpočet kapitálových příjmů** ve výši **42,6 mld. Kč**, který se oproti rozpočtu 2023 snížil o 42,1 mld. Kč, tj. o 49,7 %. Pokles souvisel s tím, že v rozpočtu na rok 2023 se na rozdíl od roku 2024 plánovaly příjmy ve výši 50,0 mld. Kč z emisních povolenek určených na financování projektů zaměřených na dekarbonizaci hospodářství a realizovaných prostřednictvím Modernizačního fondu. V roce 2024 se již předpokládají pouze „standardní“ příjmy z emisních povolenek ve výši 40,7 mld. Kč, tj. o 8,2 mld. Kč meziročně vyšší. **Rozpočet přijatých transferů** ve výši **160,3 mld. Kč** se oproti rozpočtu 2023 snížil o 25,6 mld. Kč, tj. o 13,8 %. Jejich hlavní složkou jsou **prostředky přijaté z rozpočtu EU a FM**, které jsou pro rok 2024 rozpočtovány ve výši **127,5 mld. Kč**, což je o 11,7 mld. Kč, tj. o 8,4 % méně, než v roce 2023. Pokles lze přičíst končící finanční perspektivě období 2014-2021 a postupnému náběhu nového finančního rámce 2021-2027. V rámci přijatých transferů rozpočet

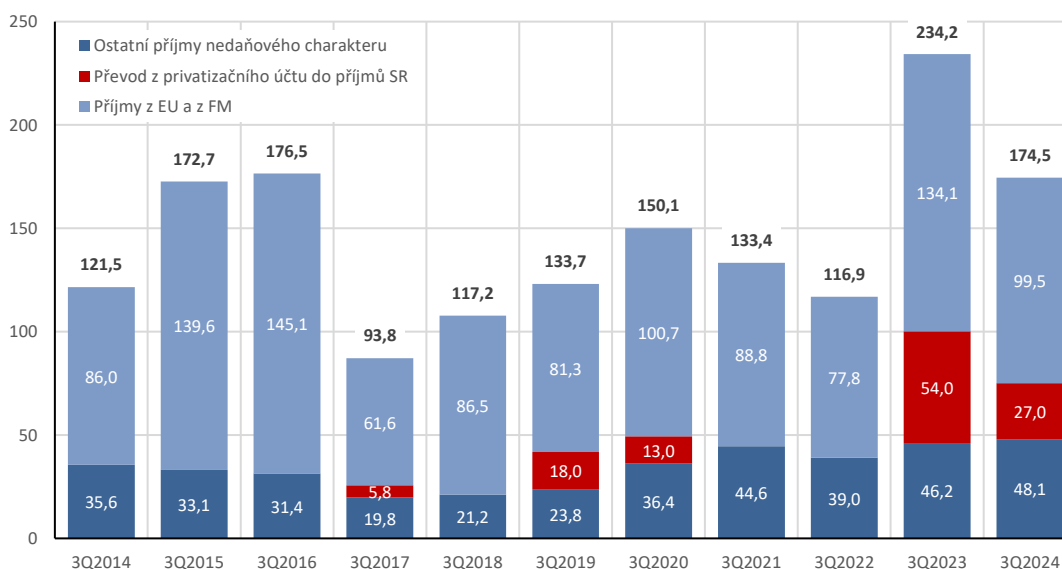
předpokládá převod 30,0 mld. Kč (-15,0 mld. Kč) ze zvláštních účtů Ministerstva financí do příjmů kapitoly Všeobecná pokladní správa (dále též „VPS“). Rozpočet **nedaňových příjmů** počítá s příjmy ve výši **28,7 mld. Kč, tj. o 6,8 mld. Kč více** oproti rozpočtu 2023. Na zmíněném růstu se podílely příjmy kapitoly Operace státních finančních aktiv (+2,7 mld. Kč) z výnosů z finančního investování na jaderném účtu a z dividend. Na růst měly vliv také očekávané příjmy kapitoly Český telekomunikační úřad z aukce kmitočtů (+2,0 mld. Kč), kapitoly Ministerstvo financí (+1,8 mld. Kč), zejména z podílu na clu (+1,3 mld. Kč) a kapitoly VPS (+1,0 mld. Kč) z odvodu přebytků ze zákonného pojištění odpovědnosti zaměstnavatele za škodu při pracovním úrazu nebo nemoci z povolání (+600 mil. Kč) a z přijatých vratek transferů a podobných příjmů (+400 mil. Kč).

Zákonem schválená výše nedaňových a kapitálových příjmů a přijatých transferů byla v průběhu 1. až 3. čtvrtletí roku 2024 navýšena rozpočtovými opatřeními o 11,0 mld. Kč (o 6,0 mld. Kč méně než ve stejném období předchozího roku) na základě zmocnění ministra financí podle § 24 odst. 4 zákona č. 218/2000 Sb., o rozpočtových pravidlech a o změně některých souvisejících zákonů, ve znění pozdějších předpisů, které se týká financování programů nebo projektů spolufinancovaných z rozpočtu EU. Touto formou tedy došlo k souvztažnému navýšení příjmů i výdajů bez dopadu na schválený schodek státního rozpočtu.

V 1. až 3. čtvrtletí roku 2024 dosáhly **nedaňové a kapitálové příjmy a přijaté transfery** celkového objemu **174,5 mld. Kč (-59,7 mld. Kč)**, které představovaly 71,9 % rozpočtu po změnách. Na vysokém meziročním poklesu se nejvíce podílely příjmy z rozpočtu Evropské unie a finančních mechanismů (-34,6 mld. Kč, -25,8 %) a výnosy z majetkových účastí státu zapojené do příjmů státního rozpočtu (-27 mld. Kč).

Následující graf znázorňuje, jak výrazně je výše nedaňových a kapitálových příjmů a přijatých transferů ovlivňována prostředky z EU a FM, případně zapojením privatizačních prostředků do příjmů rozpočtu.

Graf č. 14: Vývoj nedaňových a kapitálových příjmů a přijatých transferů v 1. až 3. čtvrtletí (mld. Kč)



Zdroj: MF

Prostředky přijaté z rozpočtu Evropské unie a finančních mechanismů dosáhly **99,5 mld. Kč** při plnění rozpočtu po změnách na 71,8 %. Za jejich meziročním snížením o 34,6 mld. Kč stály především **prostředky Národního plánu obnovy** zapojované do příjmů státního rozpočtu nepravidelně v případě splnění stanovených milníků. Za 9 měsíců roku 2024 bylo převedeno z mimorozpočtového účtu Ministerstva průmyslu a obchodu, jakožto gestora celého programu, na příjmové účty organizačních složek státu **21,3 mld. Kč**, což bylo o 23,9 mld. Kč méně než ve stejném období předchozího roku. Další značná část převodů evropských peněžních prostředků do příjmů rozpočtu byla realizována **prostřednictvím Národního fondu**, který je platebním certifikačním orgánem na Ministerstvu financí. Jejich objem (bez prostředků z finančních mechanismů) dosáhl **51,6 mld. Kč** a meziročně klesl o 6,1 mld. Kč. Byl tvořen příjmy na krytí již předfinancovaných výdajů na programy finanční perspektivy 2014-2020 ve výši 28,7 mld. Kč a víceletého rámce 2021-2027 v objemu 22,9 mld. Kč. Detailnější informaci podává následující tabulka.

Tabulka č. 6: Převody prostředků z Národního fondu do příjmů kapitol státního rozpočtu k 30. 9. 2024 (mil. Kč)

Program (řídící orgán)	Proplaceno na příjmové účty státního rozpočtu
OP Podnikání a inovace pro konkurenceschopnost 2014+ (MPO)	5 066
OP Výzkum, vývoj a vzdělávání 2014+ (MŠMT)	185
OP Doprava 2014+ (MD)	2 552
OP Životní prostředí 2014+ (MŽP)	8 943
Integrovaný regionální operační program 2014+ (MMR)	11 664
OP Praha - pól růstu ČR 2014+ (HMP)	260
Víceletý finanční rámec 2014-2020 celkem	28 670
OP Technologie a aplikace pro konkurenceschopnost (MPO)	1 255
OP Jan Amos Komenský (MŠMT)	1 934
OP Zaměstnanost plus 2021+ (MPSV)	1 968
OP Doprava 2021+ (MD)	10 184
OP Životní prostředí 2021+ (MŽP)	3 195
Integrovaný regionální operační program 2021+ (MMR)	3 318
OP Technická pomoc 2021+ (MMR)	376
OP Rybářství 2021+ (MZe)	26
OP Spravedlivá transformace (MŽP)	659
Víceletý finanční rámec 2021-2027 celkem	22 915
Celkem	51 585

Zdroj: MF

Další významnou složkou prostředků přijatých z Evropské unie jsou příjmy kapitoly Ministerstvo zemědělství určené na krytí výdajů na **společnou zemědělskou politiku**. Dosáhly 23,5 mld. Kč při meziročním poklesu o 5,0 mld. Kč. Největší část prostředků představovaly Přímé platby zemědělcům (19,8 mld. Kč, +0,3 mld. Kč), dále se jednalo o prostředky určené na krytí výdajů na Program rozvoje venkova (3,2 mld. Kč, -5,5 mld. Kč) a na Společnou organizaci trhu (434 mil. Kč, +151 mil. Kč).

Další objemnější prostředky z EU plynuly do rozpočtu v souvislosti s realizací Nástroje pro propojení Evropy (CEF) 2021+ (1,5 mld. Kč, +1,3 mld. Kč) či komunitárních programů (0,7 mld. Kč, -1,0 mld. Kč). Příjmy z finančních mechanismů zatím dosáhly 209 mil. Kč (-208 mil. Kč).

Meziroční vývoj příjmů nedaňového charakteru významně ovlivnily i příjmy kapitoly **Všeobecná pokladní správa** (dále též „VPS“), které k 30. září 2024 dosáhly **34,9 mld. Kč**, tedy o 26,6 mld. Kč méně než za tři čtvrtletí roku 2023. Stejně jako loni byly tvořeny z velké části převody peněžních prostředků ze zvláštních účtů Ministerstva financí, na kterých jsou soustřeďovány mimo jiné výnosy z majetkové účasti státu jako jsou například dividendy akciové společnosti ČEZ. Tyto příjmy letos dosáhly 27 mld. Kč (rozpočet ve výši 30 mld. Kč), zatímco v předchozím roce, kdy ČEZ, a. s. vykázal rekordní zisk za rok 2022, 54 mld. Kč. Z dalších příjmů kapitoly bylo významné inkaso 4,7 mld. Kč z přebytku vzniklého z provozu zákonného pojištění odpovědnosti zaměstnavatele za škodu při pracovním úrazu nebo nemoci z povolání za rok 2023, jež do státního rozpočtu roku 2024 odvedly obě pověřené pojišťovny Generali Česká pojišťovna a Kooperativa v souladu se zákoníkem práce. Vykázaný přebytek se zvýšil v porovnání s přebytkem odvedeným v roce 2023 o 34 mil. Kč. Na nedaňových příjmech kapitoly VPS se dále částkou 1,9 mld. Kč (+247 mil. Kč) podílely přijaté vratky dotací poskytnutých ústředním orgánům a územním samosprávným celkům a ostatní podobné příjmy. Na položce „Ostatní nedaňové příjmy jinde nezařazené“ vykázala kapitola VPS příjem ve výši 1 046 mil. Kč (+139 mil. Kč), který se týkal zejména odvodů příspěvků na penzijní připojištění a doplňkové penzijní spoření a odvodů příspěvku na stavební spoření provedené příslušnými subjekty při nesplnění podmínek pro jejich přiznání. Splátky půjčených prostředků ze zahraničí dosáhly 122 mil. Kč (-1 mil. Kč). Kapitola VPS na rozdíl od minulého roku také inkasovala 115 mil. Kč. Jednalo se o závěrečnou splátku návratné finanční výpomoci poskytnuté Garančnímu fondu obchodníků s cennými papíry.

Nedaňové a kapitálové příjmy a přijaté transfery kapitoly **Ministerstvo životního prostředí** dosáhly k 30. 9. 2024 částky 26,0 mld. Kč (-7,8 mld. Kč). Mimo již zmíněné příjmy z Evropské unie se jednalo zejména o **příjmy z prodeje emisních povolenek ve výši 12,4 mld. Kč** (-791 mil. Kč) při plnění rozpočtu na 30,3 % rozpočtu. Příjmy České republiky z dražby emisních povolenek jsou oproti schválenému rozpočtu nižší, mimo jiné i z důvodu výraznějšího než původně očekávaného působení rezervy tržní stability (Market Stability Reserve). Meziroční snížení souvisí i s poklesem tržní ceny, který souvisí s pokračujícím přebytkem povolenek

na trhu v důsledku nižších vykázaných emisí a celkové ochlazení trhu. V dlouhodobějším horizontu je přepokládán růst ceny emisních povolenek.

Růstový dopad naopak měly nedaňové příjmy vykázané kapitolou **Operace státních finančních aktiv** ve výši **4,0 mld. Kč (+1,8 mld. Kč)** při plnění rozpočtu na 111,2 %. Byly tvořeny zejména výnosy z dividend ve výši 2,3 mld. Kč (+1,9 mld. Kč), nejvíce od PRISKO a. s. ve výši 1,8 mld. Kč, které nebyly v 1. až 3. čtvrtletí roku 2023 inkasovány, a dále od Letiště Praha, a. s. (305 mil. Kč), ČEZ, a. s. (115 mil. Kč) a E.ON SE (34 mil. Kč). Z finančního investování na Jaderném účtu měla kapitola příjem ve výši 1,4 mld. Kč (-319 mil. Kč). Příjmy z likvidace státních podniků Jihomoravské dřevařské závody, Státní statek Jeneč a Dostihové závodíště Praha dosáhly 218 mil. Kč, zatímco ve stejném období roku 2023 přinesla likvidace státního podniku Pražské pekárny a mlýny 240 tis. Kč.

Na rozdíl od stavu na konci pololetí, došlo v průběhu 3. čtvrtletí k **převodům z fondů státních podniků** do státního rozpočtu. Rozpočet předpokládal příjem 2,5 mld. Kč ze státního podniku Lesy ČR a 0,1 mld. Kč ze státního podniku Vojenské lesy. K 30. září 2024 byly převedeny 3,3 mld. Kč do příjmů kapitoly Ministerstvo zemědělství. Byly tvořeny 2,75 mld. Kč (meziroční pokles o 0,25 mld. Kč) ze státního podniku Lesy ČR mld. Kč a 0,55 mld. Kč (+0,3 mld. Kč) z národního podniku Budějovický Budvar. Vojenské lesy s. p. zatím stejně jako v prvních třech měsících roku 2023 žádné peněžní prostředky neodvedly.

U kapitoly **Český telekomunikační úřad** zatím dosáhly nedaňové a kapitálové příjmy a přijaté transfery objemu **2,6 mld. Kč (+1,4 mld. Kč)**. Jednalo se především o standardní příjmy vyplývající ze správy kmitočtového spektra v částce 1,0 mld. Kč a ze správy čísel ve výši 0,1 mld. Kč navýšené na rozdíl od loňského roku o nepravdivé platby za vydání přidělu rádiových kmitočtů síťovým mobilním operátorům od společnosti T-Mobile (703 mil. Kč) a od společnosti O2 (529 mil. Kč).

Příjmy sdílené s EU dosáhly **2,3 mld. Kč** (+26 mil. Kč, +1,2 %) při plnění rozpočtu na 91,3 %. Tyto příjmy jsou téměř výhradně tvořeny podílem na clech, které jsou příjmem kapitoly Ministerstvo financí, resp. Generálního ředitelství cel. Výše příjmů z podílu na clu je přímo úměrná k výši vybraného cla a k poměru rozdělení vybraného cla mezi EU a členské státy EU (od 1. 6. 2021 platná parita 75/25). Jejich zdrojem je především clo z průmyslových výrobků, clo ze zemědělských výrobků, dodatečná cla, konečná antidumpingová cla a konečná vyrovnávací cla a jejich výše je ovlivněna především ekonomickým vývojem v ČR a EU.

Detailnější analýza nedaňových a kapitálových příjmů a přijatých transferů k 30. 9. 2024 bude možná až po uzavření dat finančních výkazů.

3 Výdaje státního rozpočtu

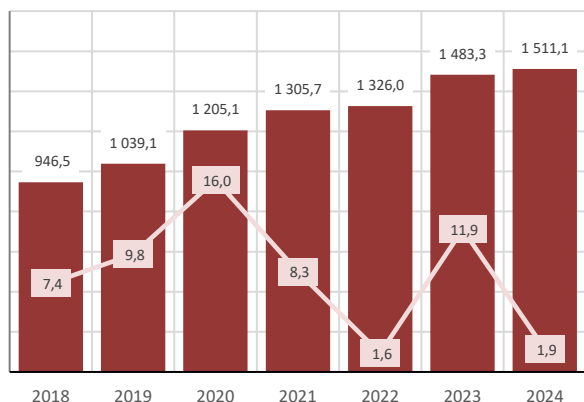
Zákon č. 433/2023 Sb., o státním rozpočtu České republiky na rok 2024, ze dne 29. listopadu 2023, stanovil výdaje státního rozpočtu na rok 2024 v celkové výši 2 192,0 mld. Kč, z toho 127,4 mld. Kč má být kryto prostředky z rozpočtu Evropské unie. Běžné výdaje jsou zahrnuty v objemu 2 007,4 mld. Kč a kapitálové výdaje v objemu 184,6 mld. Kč. Ve srovnání se skutečnými výdaji čerpanými v roce 2023 mají být celkové výdaje schváleného rozpočtu na rok 2024 nižší o 0,5 % (-10,6 mld. Kč); běžné výdaje vyšší o 0,8 % (+15,2 mld. Kč) a kapitálové výdaje nižší o 12,3 % (-25,8 mld. Kč).

Celkové výdaje za 1. až 3. čtvrtletí 2024 dosáhly 1 626,4 mld. Kč, tj. 73,8 % rozpočtu po změnách, při meziročním zvýšení o 0,6 % (+9,1 mld. Kč). Proti třem čtvrtinám rozpočtu po změnách bylo celkové čerpání výdajů nižší o 25,8 mld. Kč, loni bylo proti alikvotě nižší o 62,6 mld. Kč při plnění rozpočtu po změnách na 72,2 %. U běžných výdajů se jednalo o meziroční navýšení o 1,9 % (+27,9 mld. Kč), z čehož nejvyšší objem růstu připadl na výplatu sociálních dávek (+27,2 mld. Kč; z toho důchody +20,0 mld. Kč), obsluhu státního dluhu (+20,1 mld. Kč), transfery státním fondům (+20,1 mld. Kč), platbu veřejného zdravotního pojištění za státní pojištěnce (+9,6 mld. Kč), nákupy Ministerstva obrany (+8,4 mld. Kč) a výdaje na výzkum, vývoj a inovace (+1,5 mld. Kč). Dynamiku běžných výdajů naopak nejvíce snižovala podpora poskytovaná v oblasti energií (-47,4 mld. Kč). Kapitálové výdaje se meziročně snížily celkem o 14,0 % (-18,8 mld. Kč). Na poklesu se nejvíce podílely nepravdivě poskytované dotace Státnímu fondu dopravní infrastruktury (-9,5 mld. Kč), Státnímu fondu životního prostředí (-8,7 mld. Kč) a Státnímu zemědělskému intervenčnímu fondu (-1,6 mld.

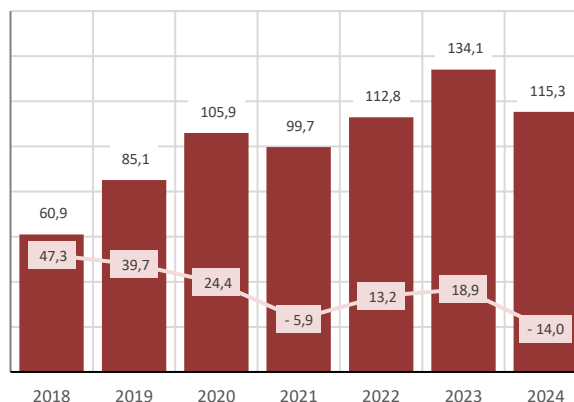
Kč). Naopak vzrostly investiční nákupy Ministerstva obrany (+4,9 mld. Kč) zaměřené na udržení a rozvoj schopností Armády České republiky. Transfery vysokým školám (+3,0 mld. Kč) navýšovala především realizace projektů Národního plánu obnovy, OP Spravedlivá transformace a OP Jan Amos Komenský. Do průběhu uvolňování a realizace investic státu se promítá i skutečnost, že v letošním roce přechází Česká republika na novou víceletou finanční perspektivu u evropských strukturálních a investičních fondů.

Graf č. 15: Vývoj hlavních složek výdajů státního rozpočtu k 30. září (mld. Kč), pravá osa meziroční změna (%)

Běžné výdaje



Kapitálové výdaje



Zdroj: MF

Tabulka č. 7: Výdaje státního rozpočtu za 1. až 3. čtvrtletí 2024 (mld. Kč)

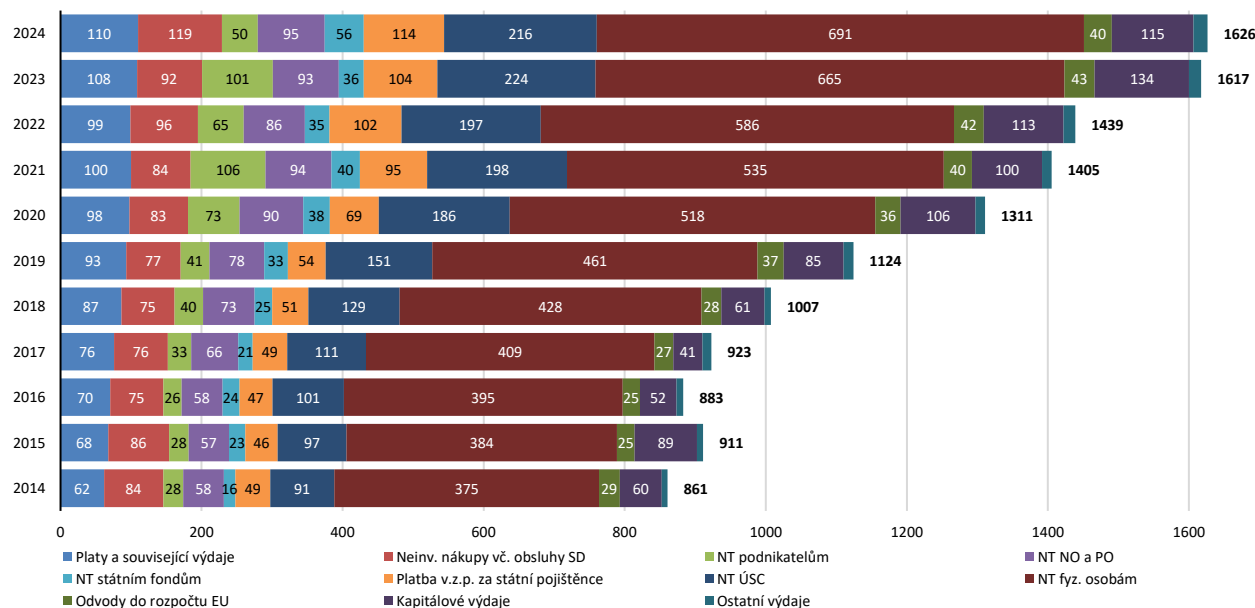
Výdaje státního rozpočtu leden až září	2023		2024				Index (2024/2023)	Rozdíl skutečností
	Skutečnost	Plnění (%)	Schválený rozpočet	Rozpočet po změnách	Skutečnost	Plnění (%)		
Výdaje celkem	1 617,4	72,2	2 192,0	2 203,0	1 626,4	73,8	100,6	9,1
Běžné výdaje	1 483,2	73,1	2 007,4	2 010,7	1 511,1	75,2	101,9	27,9
Platy a obdobné a související výdaje	108,4	65,5	165,2	167,4	109,8	65,6	101,3	1,4
Neinvestiční nákupy a související výdaje - z toho:	92,2	59,3	177,6	186,4	119,4	64,1	129,5	27,2
Výdaje na obsluhu státního dluhu	40,3	58,3	94,2	93,3	60,5	64,9	149,9	20,1
Výdaje na realizaci záruk	0,0	.	0,0	0,0	0,0	.	.	.
Neinvestiční transfery podnikatelům	100,5	104,9	57,3	62,7	50,4	80,4	50,2	-50,1
Neinvestiční transfery neziskovým a pod. osobám	21,0	92,9	19,7	21,8	21,1	97,0	100,7	0,1
Neinvestiční transfery státním fondům - z toho:	35,6	59,7	73,2	70,6	55,7	78,8	156,4	20,1
Neinvestiční transfery SZIF	19,0	53,2	31,7	36,8	22,8	62,1	120,0	3,8
Neinv. transfery fondům soc. a veřejného zdrav. poj.	104,2	74,4	151,0	151,0	113,8	75,4	109,2	9,6
Neinv. transfery rozpočtům územní úrovně	224,1	86,4	249,8	258,4	216,2	83,7	96,5	-7,9
Neinv. transfery příspěvkovým a pod. organizacím	72,3	82,5	86,2	86,3	73,9	85,6	102,2	1,6
Sociální dávky*) - v tom:	650,2	76,0	892,5	893,8	677,4	75,8	104,2	27,2
Dávky důchodového pojištění	512,5	76,5	705,8	705,0	532,5	75,5	103,9	20,0
Podpory v nezaměstnanosti	7,9	78,4	10,1	11,0	9,7	88,0	122,5	1,8
Dávky nemocenského pojištění	34,8	70,3	51,1	48,4	36,2	74,8	104,1	1,4
Dávky státní sociální podpory a péčovské péče	44,9	74,6	60,9	60,8	45,4	74,7	101,1	0,5
Dávky sociální péče**)	40,5	77,7	49,6	53,6	43,0	80,2	106,4	2,6
Zvláštní sociální dávky příslušníkům ozbrojených sil	9,5	72,2	14,8	14,7	10,3	70,0	108,4	0,8
Stavební spoření	4,2	94,9	4,2	4,0	3,8	96,4	91,3	-0,4
Státní příspěvek na důchodové připojištění	5,7	73,0	8,0	7,3	5,4	74,7	95,7	-0,2
Odvody vlastních zdrojů EU do rozpočtu EU	42,8	66,4	60,0	59,4	39,8	67,0	93,0	-3,0
Ostatní běžné výdaje (dopočet do celku)	22,0	19,6	62,7	41,6	24,3	58,4	110,7	2,4
Kapitálové výdaje	134,2	64,0	184,6	192,3	115,3	60,0	86,0	-18,8
Investiční nákupy a související výdaje	24,3	51,9	45,4	60,8	27,4	45,0	112,8	3,1
Investiční transfery podnikatelům	15,6	122,7	7,6	14,6	14,8	101,4	94,8	-0,8
Investiční transfery státním fondům - z toho:	59,0	66,5	54,8	62,2	39,2	63,1	66,5	-19,8
Investiční transfery SFDI	44,5	63,5	41,4	51,4	35,0	68,0	78,6	-9,5
Investiční transfery rozpočtům územní úrovně	19,0	115,3	4,1	11,8	17,4	147,9	91,7	-1,6
Investiční transfery příspěvkovým a pod. organizacím	11,3	64,7	15,0	16,1	13,0	80,7	114,8	1,7
Ostatní kapitálové výdaje (dopočet do celku)	5,0	18,3	57,8	26,9	3,6	13,3	71,4	-1,4

*) pouze položka rozpočtové skladby 5410 „sociální dávky“, bez souvisejících výdajů (např. poštovné)

**) dávky pomoci v hmotné nouzi, dávky pro osoby se zdravotním postižením, příspěvek na péči podle zákona o sociálních službách

Zdroj: MF

Graf č. 16: Vývoj objemové struktury hlavních složek výdajů státního rozpočtu v 1. až 3. čtvrtletí (mld. Kč)



Zdroj: MF

3.1 Běžné výdaje

Běžné výdaje ve výši **1 511,1 mld. Kč** byly čerpány na 75,2 % rozpočtu po změnách. Meziročně se zvýšily o 1,9 % (+27,9 mld. Kč), proti alikvotě rozpočtu po změnách byly vyšší o 3,1 mld. Kč. Z celku 53,4 %, tj. **806,3 mld. Kč**, směřovalo **do sociální oblasti**¹.

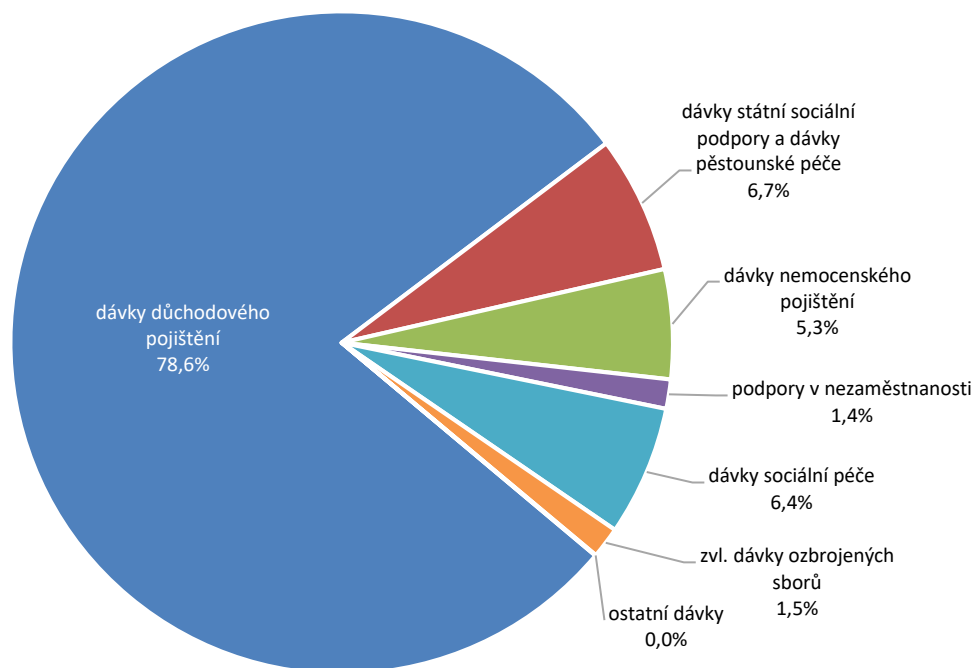
3.1.1 Sociální transfery a politika zaměstnanosti

Sociální dávky² dosáhly celkem **677,4 mld. Kč**, tj. 75,8 % rozpočtu po změnách, při meziročním růstu o 4,2 % (+27,2 mld. Kč). Ve státním rozpočtu na rok 2024 jsou zahrnuty ve výši 892,5 mld. Kč při meziročním navýšení o 4,0 % (+34,4 mld. Kč) proti rozpočtu roku 2023 a o 2,8 % (+24,2 mld. Kč) proti skutečnosti roku 2023. Rozpočet sociálních dávek je ovlivněn jak autonomním vývojem, tak schválenými systémovými změnami sociální legislativy v uplynulém období a legislativními změnami, které nabývaly účinnosti v průběhu roku 2023 a k 1. lednu 2024. Kromě mimořádných časově omezených legislativních úprav v souvislosti s válkou na Ukrajině se jedná především o navýšení a úpravu v délce pobírání rodičovského příspěvku, dále úpravy v případě valorizace důchodů (řádné i mimořádné) a podmínek předčasných starobních důchodů, zpřísnění podmínek přiznání podpory v nezaměstnanosti u opakovaných evidencí atd.

¹ Sociální dávky, příspěvek zaměstnavatelům zaměstnávajícím více než 50 % osob se zdravotním postižením, platba státu do systému veřejného zdravotního pojištění za vybrané skupiny obyvatel, výdaje na insolventnost, státní příspěvek na penzijní připojištění, výdaje na sociální důsledky restrukturalizace hnědouhelného průmyslu.

² Položka rozpočtové skladby 5410 - dávky důchodového pojištění, dávky nemocenského pojištění, dávky státní sociální podpory, dávky pěstounské péče, dávky sociální péče (dávky pomoci v hmotné nouzi, dávky zdravotně postiženým občanům, příspěvek na péči podle zákona o sociálních službách), podpory v nezaměstnanosti, zvláštní dávky příslušníkům ozbrojených sil při skončení služebního poměru, náhradní výživné pro nezaopatřené dítě a další drobné dávky.

Graf č. 17: Sociální dávky v 1. až 3. čtvrtletí 2024



Zdroj: MF

Největší objem sociálních dávek (78,6 %) představovaly výdaje na **dávky důchodového pojištění**, které činily **532,5 mld. Kč**. Meziročně se zvýšily o 3,9 % (+20,0 mld. Kč). Z celku 84,1 % (447,6 mld. Kč) představovaly důchody starobní (+17,0 mld. Kč). Poštovné činilo dalších 180,7 mil. Kč.

Schválený rozpočet dávek důchodového pojištění na rok 2024 ve výši 706,2 mld. Kč (pododdíl 411) předpokládá meziroční růst o 5,1 % (+34,5 mld. Kč) proti schválenému rozpočtu roku 2023, proti skutečnosti roku 2023 předpokládá zvýšení o 3,0 % (+20,5 mld. Kč). Zákon č. 270/2023 Sb.³, kterým se mění zákon č. 155/1995 Sb., o důchodovém pojištění, ve znění pozdějších předpisů, přinesl změny ve valorizaci v pravidelném i mimořádném termínu a v oblasti předčasných starobních důchodů. Od 1. 10. 2023 je výpočet růstu cen odvozen pouze z indexu spotřebitelských cen za domácnosti důchodců – nebude se tedy provádět porovnání s růstem cen za domácnosti celkem. Při zvýšení se zohlední pouze jedna třetina růstu reálné mzdy (do účinnosti novely výše uvedeného zákona se zohledňovala jedna polovina). Nařízením vlády č. 286/2023 Sb. se pro rok 2024 stanovila mj. výše základní výměry starobního, invalidního, vdovského, vdoveckého a sirotčího důchodu na 4 400 Kč (navýšení o 360 Kč); procentní výměra se nezvýšila. Průměrný starobní důchod se tak zvýšil o 360 Kč měsíčně, tj. o 1,8 %.

Dávky nemocenského pojištění byly vyplaceny ve výši **36,2 mld. Kč**, tj. na 74,8 % rozpočtu po změnách při meziročním růstu o 4,1 % (+1,4 mld. Kč). Z toho 26,0 mld. Kč (+1,7 mld. Kč) činila dávka nemocenské, 7,7 mld. Kč (-207,6 mil. Kč) peněžitá pomoc v mateřství, 1,8 mld. Kč (-70,4 mil. Kč) ošetřovné, 455,4 mil. Kč (-3,4 mil. Kč) otcovská poporodní péče atd. Nárůst nemocenské je zapříčiněn zvýšením její průměrné denní výše, která reflektuje zvýšení platové a mzdové úrovně v ČR. Schválený rozpočet dávek nemocenského pojištění na rok 2024 je v pododdílu 412 stanoven ve výši 51,1 mld. Kč, tj. o 0,9 % (-441,0 mil. Kč) méně proti schválenému rozpočtu roku 2023 a o 11,3 % (+5,2 mld. Kč) více proti skutečnosti 2023. Rozpočet zohledňuje předpokládaný vývoj počtu nově narozených dětí, dětí do 10 let věku a vývoj úrovně vyplácených mezd a platů.

Dávky státní sociální podpory⁴ poskytované podle zákona č. 117/1995 Sb., o státní sociální podpoře, ve znění pozdějších předpisů, a **dávky péčovské péče**⁵ poskytované podle zákona č. 359/1999 Sb., o sociálně-právní

³ Účinnost dnem 1. 10. 2023 s výjimkou ustanovení týkajícího se změny potřebné doby pojištění z 35 let na 40 let, které je účinné až od 1. 10. 2024.

⁴ Přídavek na dítě, příspěvek na bydlení, rodičovský příspěvek, porodné, pohřebné.

⁵ Od 1. 1. 2013 dávky péčovské péče přestaly být dávkami státní sociální podpory, jejich právní úpravu obsahuje zákon č. 359/1999 Sb., ve znění pozdějších předpisů; o dávkách péčovské péče rozhodují a vyplácejí je pobočky Úřadu práce ČR.

ochraně dětí, ve znění pozdějších předpisů, byly čerpány v celkové výši **45,4 mld. Kč**, tj. na 74,7 % rozpočtu po změnách při meziročním zvýšení o 1,1 % (+504,2 mil. Kč). Související výdaje dosáhly dalších 330,3 mil. Kč, z toho 193,7 mil. Kč povinné sociální pojištění, 70,3 mil. Kč povinné zdravotní pojištění pěstounů a 66,3 mil. Kč poštovné. Z dávek státní sociální podpory představoval největší objem **rodičovský příspěvek 22,2 mld. Kč** (-1,5 mld. Kč), **příspěvek na bydlení 15,3 mld. Kč** (+2,1 mld. Kč), **přídavek na dítě 4,1 mld. Kč** (-350,4 mil. Kč); **dávky pěstounské péče a zaopatřovací příspěvky dosáhly 3,8 mld. Kč** (+180,2 mil. Kč). Nejvyšší meziroční nárůst vykazuje příspěvek na bydlení z důvodu rostoucích nákladů na bydlení zapříčiněných zejména vysokými cenami energií. Naopak k největšímu meziročnímu poklesu došlo u rodičovského příspěvku. Příčinou poklesu je snížení počtu vyplácených dávek tohoto příspěvku, a to zejména z důvodu vyčerpání celkové výše příspěvku, přičemž ani nově podanými žádostmi nebyl tento pokles dorovnán.

Ve schváleném rozpočtu jsou tyto dávky v pododdílech 413 a 414 stanoveny ve výši 61,4 mld. Kč, tj. stejně jako stanovil rozpočet roku 2023 a o 1,6 % (+970,2 mil. Kč) více proti skutečným výdajům v roce 2023. **Rodičovský příspěvek**, který tvoří 56,0 % rozpočtu těchto dávek, je od 1. ledna 2024 novelou zákona č. 117/1995 Sb. (zákon č. 407/2023 Sb.) navýšen z 300 tis. Kč na 350 tis. Kč (v případě vícerčat ze 450 tis. Kč na 525 tis. Kč), a to u dětí, které se narodí od 1. ledna 2024, nebo které budou od tohoto dne svěřeny do trvalé péče nahrazující péči rodičů. Součástí novely zákona je také zkrácení maximální doby pobírání rodičovského příspěvku do 3 let věku dítěte místo dosavadních 4 let. Dále došlo k úpravám v případě **příspěvku na bydlení**. Pro kalendářní rok 2024 zůstávají výše částek normativních nákladů na bydlení stejné jako v roce 2023, ale mimořádné navýšení normativních nákladů na bydlení, které bylo z důvodu vysokých cen energií přechodně zavedeno v roce 2022 a následně platilo i v roce 2023, bylo výše uvedenou novelou zrušeno. Výše **přídavku na dítě**, který je vyplácen rodinám s dětmi s příjmem do 3,4násobku životního minima, zůstala stejná jako v roce 2023, když byla od 1. ledna 2023 navýšena o 200 Kč ve všech věkových kategoriích a v obou výměrách. Nárok na **porodné** zůstává také stejný jako v roce 2023 a náleží rodině, které se narodí první nebo druhé živé dítě a jejíž příjem je nižší než 2,7násobek životního minima rodiny. Výše porodného činí 13 000 Kč na první živě narozené dítě, při narození druhého živého dítěte je to 10 000 Kč. Za stanovených podmínek zůstává pro určitý okruh osob také nárok na **pohřebné** ve výši 5 000 Kč. **Dávky pěstounské péče** jsou poskytovány dle zákona č. 359/1999 Sb., o sociálně-právní ochraně dětí. U těchto dávek se předpokládá nárůst výdajů vzhledem k navýšení odměny pěstouna (od 1. 1. 2024 došlo nařízením vlády č. 396/2023 Sb. ke zvýšení minimální mzdy na částku 18 900 Kč, čímž je tato odměna ovlivněna), nárůstu počtu pěstounů a novým dávkám „zaopatřovací příspěvek jednorázový“, „zaopatřovací příspěvek opakující se“ a „příspěvek při pěstounské péči“ (od 1. 1. 2022; zákon č. 363/2021 Sb.). Částky životního a existenčního minima zůstávají stejné jako v roce 2023, kdy např. měsíční částka životního minima u jednotlivce činí 4 860 Kč, u osoby, která je považována jako první v pořadí, 4 470 Kč, atd.; existenční minimum činí 3 130 Kč měsíčně. Dávky, které jsou vázány na částky životního minima, jsou příspěvek na bydlení, přídavek na dítě, porodné a příspěvek při pěstounské péči.

Podpory v nezaměstnanosti byly vyplaceny v částce **9,7 mld. Kč**, tj. na 88,0 % rozpočtu po změnách při meziročním růstu o 22,5 % (+1,8 mld. Kč). Schválený rozpočet stanovil v pododdílu 421 výdaje na tuto dávku pro rok 2024 ve výši 10,1 mld. Kč, tj. o 9,0 % (+834,9 mil. Kč) více než stanovil rozpočet roku 2023 a o 3,8 % (-394,1 mil. Kč) méně proti skutečným výdajům v roce 2023. Výše vyplacených podpor odráží platovou a mzdovou úroveň v ČR, vyšší podíl nezaměstnaných osob oproti srovnatelnému období loňského roku a nárůst počtu osob, které tuto dávku pobírají.

Tabulka č. 8: Vývoj registrované nezaměstnanosti dle MPSV

	září 2019	září 2020	září 2021	září 2022	září 2023	prosinec 2023	březen 2024	červen 2024	září 2024
podíl nezaměstnaných osob v %	2,7	3,8	3,5	3,5	3,6	3,7	3,9	3,6	3,9
nezaměstnanost v tis. osob	201,9	277,0	262,1	256,4	263,0	279,2	288,6	272,7	290,9
volná pracovní místa v tis.	345,4	316,7	357,9	306,1	282,0	271,8	268,7	263,6	264,7

Zdroj: MPSV

Dávky sociální péče vyplacené ve výši **43,0 mld. Kč** představovaly 80,2 % rozpočtu po změnách při meziročním růstu o 6,4 % (+2,6 mld. Kč). Z celku představoval **příspěvek na péči 29,8 mld. Kč**, tj. 78,7 % rozpočtu po změnách při meziročním zvýšení o 7,1 % (+2,0 mld. Kč). Tento příspěvek se poskytuje podle zákona č. 108/2006 Sb., o sociálních službách, ve znění pozdějších předpisů, a je určen osobám, které

z důvodu dlouhodobě nepříznivého zdravotního stavu potřebují pomoc jiné fyzické osoby při zvládnání základních životních potřeb v rozsahu stanoveném stupněm závislosti. Ve schváleném rozpočtu na rok 2024 je příspěvek na péči stanoven částkou 38,0 mld. Kč, tj. o 1,1 % (+400,0 mil. Kč) více než stanovil rozpočet roku 2023 a o 2,1 % (+764,2 mil. Kč) více než činila skutečnost roku 2023, což souvisí především se sjednocením poskytovaných částek příspěvku na péči ve III. a IV. stupni závislosti u dětí a dospělých (od 1. 1. 2022). Současně byl rozšířen i okruh poskytovatelů pomoci, kterým může oprávněná osoba hradit za poskytovanou pomoc příspěvkem na péči. Novelou výše zmíněného zákona (zákon č. 164/2024 Sb.) došlo od 1. 7. 2024 ke zvýšení částek příspěvku na péči ve II., III. a IV. stupni závislosti u dětí i dospělých, což bude mít výrazný dopad do rozpočtu.

Dávky pomoci v hmotné nouzi jako další součást dávek sociální péče byly na konci září vyplaceny v objemu 10,4 mld. Kč, což představovalo 90,3 % rozpočtu po změnách navýšeného v průběhu roku o 4,1 mld. Kč a meziroční růst o 0,6 mld. Kč, tj. o 6,4 %. Systém pomoci v hmotné nouzi upravuje zákon č. 111/2006 Sb., o pomoci v hmotné nouzi, ve znění pozdějších předpisů, který vymezuje situace spojené s nedostatečným zabezpečením základní obživy a bydlení a s mimořádnými událostmi. Ve schváleném rozpočtu na rok 2024 zahrnutý v objemu 7,5 mld. Kč, tj. o 25,0 % (-2,5 mld. Kč) nižším, než stanovil schválený rozpočet na rok 2023 a o 41,8 % (-5,4 mld. Kč) nižším proti skutečnosti roku 2023. Snížení rozpočtu souvisí zejména s předpokladem nižších výplat mimořádných dávek pro uprchlíky z Ukrajiny. Oproti očekávání a podobně jako v roce 2023 tvořila největší podíl dávek pomoci v hmotné nouzi **humanitární dávka**, která byla k 30. 9. 2024 vyplacena ve výši 5,7 mld. Kč s meziročním růstem o 350,1 mil. Kč. Humanitární dávka je na základě zákona č. 66/2022 Sb., o opatřeních v oblasti zaměstnanosti a oblasti sociálního zabezpečení v souvislosti s ozbrojeným konfliktem na území Ukrajiny vyvolaný invazí vojsk Ruské federace, ve znění pozdějších předpisů, vyplácena od 21. 3. 2022 úřady práce ČR. Úpravy zákona č. 66/2022 Sb. změnilý koncept humanitární dávky tak, že od 1. července 2023 jsou součástí této dávky i částky tzv. započitatelných nákladů na bydlení. Tyto částky se v současné době rozdělují podle toho, zda se jedná o bydlení v bytech registrovaných v evidenci bytů, nebo o ostatní ubytování. Další změnou, která je v platnosti od 1. 1. 2024 je doplnění zákona o zmocnění, které umožňuje navýšit započitatelné náklady na bydlení v rámci humanitární dávky pro zranitelné cizince s dočasnou ochranou.

Příspěvek na živobytí, který je základní dávkou pomoci v hmotné nouzi a který pomáhá osobě nebo rodině při nedostatečném příjmu, dosáhl **3,1 mld. Kč** (+24,3 mil. Kč). **Doplatek na bydlení**, který řeší nedostatek příjmu k uhrazení nákladů na bydlení tam, kde nestačí vlastní příjmy osoby nebo rodiny včetně příspěvku na bydlení ze systému státní sociální podpory, dosáhl **1,2 mld. Kč** (-38,3 mil. Kč). **Mimořádná okamžitá pomoc** byla vyplacena ve výši **283,2 mil. Kč** (+206,9 mil. Kč). Za meziročním navýšením stojí zejména pomoc osobám, které zasáhly zářijové povodně. **Osobám ohroženým sociálním vyloučením** bylo vyplaceno **10,9 mil. Kč** (+75,1 tis. Kč).

Dávky pro osoby se zdravotním postižením jsou poskytovány podle zákona č. 329/2011 Sb., o poskytování dávek osobám se zdravotním postižením, který od roku 2012 zakotvil změny ve struktuře dávek tak, že z mnoha dílčích dávek vznikly pouze dvě (příspěvek na mobilitu a příspěvek na zvláštní pomůcku), a který změnil systém posuzování zdravotního stavu osob na hodnocení zvládnutí 10 základních životních potřeb. Na rok 2024 jsou dávky pro osoby se zdravotním postižením rozpočtovány ve výši 4,3 mld. Kč, což je stejně jako stanovil schválený rozpočet v roce 2023 a o 11,7 % (+446,6 mil. Kč) více než bylo čerpáno v roce 2023. Oprávněným osobám byly **vyplaceny celkem 2,9 mld. Kč**, tj. 68,5 % rozpočtu po změnách při meziročním zvýšení o 2,3 % (+64,3 mil. Kč). Z celkové částky dosáhl **příspěvek na mobilitu 2,2 mld. Kč** (+47,5 mil. Kč) a **příspěvek na zvláštní pomůcku 698,6 mil. Kč** (+16,8 mil. Kč).

Zvláštní sociální dávky příslušníkům ozbrojených sil při skončení služebního poměru, vyplácené ministerstvy vnitra, obrany, financí, spravedlnosti a GIBS, činily **10,3 mld. Kč**, tj. 70,0 % rozpočtu po změnách, při meziročním růstu o 8,4 % (+0,8 mld. Kč). Z celku představoval výsluhový příspěvek 9,3 mld. Kč (+336,0 mil. Kč), odchodné 932,9 mil. Kč (+444,9 mil. Kč), odbytné 61,4 mil. Kč (+2,5 mil. Kč) a úmrtné a příspěvek na pohřeb příslušníka 37,5 mil. Kč (+14,7 mil. Kč). Tyto dávky jsou ve schváleném rozpočtu zahrnuté v částce 14,8 mld. Kč, tj. o 12,1 % (+1,6 mld. Kč) více než stanovil rozpočet v roce 2023 a o 17,0 % (+2,2 mld. Kč) více než činila skutečnost roku 2023.

Náhradní výživné pro nezaopatřené dítě je od 1. 7. 2021 novým opatřením v oblasti sociálního zabezpečení, které je dáno zákonem č. 588/2020 Sb., o náhradním výživném pro nezaopatřené dítě a o změně některých souvisejících zákonů (zákon o náhradním výživném). Náleží ve výši stanovené vyživovací povinnosti, která není povinnou osobou hrazena, nejvýše však ve výši 3 000 Kč na jednu žádost o náhradní výživné. Dne 1. 11. 2023 nabyl účinnosti zákon č. 322/2023 Sb., kterým se mění zákon č. 588/2020 Sb. Na základě uvedené novely zákona se navýšil počet výplat náhradního výživného, po jejichž vyčerpání nárok na dávku zaniká, a to na 48 výplat z původních 24 výplat. Schválený rozpočet ve výši 250,0 mil. Kč je o 25,0 % (+50,0 mil. Kč) vyšší než rozpočet roku 2023 a o 11,2 % (+25,2 mil. Kč) vyšší než skutečnost v roce 2023. K 30. 9. 2024 bylo **vyplaceno 199,8 mil. Kč**, tj. 73,7 % rozpočtu po změnách, při meziročním růstu o 26,2 % (+41,4 mil. Kč).

Platba státu na zdravotní pojištění za zákonem vybrané skupiny obyvatel (tzv. státní pojištěnce) je ve státním rozpočtu zahrnuta v kapitole Všeobecná pokladní správa ve výši 151,0 mld. Kč. Oproti rozpočtu roku 2023 je vyšší o 6,5 % (+9,2 mld. Kč), oproti skutečnosti roku 2023 je vyšší o 8,9 % (+12,3 mld. Kč). Meziroční navýšení je způsobeno zákonnou automatickou valorizací vyměřovacího základu, poprvé účinnou od 1. ledna 2024, podle růstu spotřebitelských cen. Vyměřovací základ pro tuto platbu se zvýšil z 14 074 Kč na 15 440 Kč a z něj odvozené měsíční platby státu z 1 900 Kč za osobu na 2 085 Kč (+185 Kč) za osobu. K 30. 9. 2024 bylo na zvláštní účet všeobecného zdravotního pojištění z kapitoly Všeobecná pokladní správa **převedeno 113,8 mld. Kč**, tj. 75,4 % rozpočtu po změnách, při meziročním zvýšení o 9,2 % (+9,6 mld. Kč).

Státní příspěvek účastníkům doplňkového penzijního spoření a penzijního připojištění poskytnutý v 1. až 3. čtvrtletí roku 2024 dosáhl **5,4 mld. Kč**, tj. 74,7 % rozpočtu při meziročním snížení o 4,3 % (-246,6 mil. Kč). Schválená částka ve výši 8,0 mld. Kč je o 2,6 % (+200,0 mil. Kč) vyšší než v roce 2023, proti skutečnému čerpání v roce 2023 je vyšší o 6,0 % (+451,1 mil. Kč).

Příspěvek na podporu zaměstnávání osob se zdravotním postižením je poskytován zaměstnavateli zaměstnávajícímu na chráněných pracovních místech více než 50 % zdravotně postižených osob z celkového počtu zaměstnanců. Od 1. 4. 2024 došlo NV č. 70/2024 Sb. ke zvýšení maximální částky příspěvku z 14 200 Kč na 15 700 Kč za zaměstnance, který má přiznán 1. – 3. stupeň invalidity, včetně povinných odvodů a příspěvku na provozní náklady, za osobu a měsíc. U zaměstnance, který je osobou zdravotně znevýhodněnou, je to 5 000 Kč. Zaměstnavateli nadále náleží k příspěvku paušální částka 1 000 Kč měsíčně na každou osobu se zdravotním postižením. Schválený rozpočet v objemu 11,0 mld. Kč je o 4,8 % (+0,5 mld. Kč) vyšší než schválený rozpočet roku 2023, proti skutečnému čerpání v roce 2023 je vyšší o 1,4 % (+152,0 mil. Kč). Vyplaceno bylo **8,7 mld. Kč**, tj. 73,8 % rozpočtu po změnách. Meziročně se tyto výdaje zvýšily o 8,5 % (+679,5 mil. Kč). Vyšší meziroční čerpání souvisí zejména se zvyšujícím se počtem podpořených firem, které zaměstnávají osoby zdravotně postižené, stejně tak se zvyšují i počty zaměstnáváných osob se zdravotním postižením.

Výdaje státu na **aktivní politiku zaměstnanosti**⁶ činily celkem **1,2 mld. Kč**, tj. 70,4 % rozpočtu po změnách při meziročním snížení o 20,0 % (-290,7 mil. Kč). Schválený rozpočet ve výši 1,6 mld. Kč (vč. prostředků z rozpočtu EU) předpokládá meziroční pokles výdajů o 45,7 % (-1,4 mld. Kč) proti schválenému rozpočtu roku 2023 a snížení výdajů proti skutečnosti 2023 o 21,8 % (-457,8 mil. Kč). Výdaje na aktivní politiku zaměstnanosti zaznamenaly v letech 2020 a 2021 nárůst s ohledem na výskyt onemocnění covidu-19 a s tím přijatá opatření, zejména pak realizaci Cíleného programu na podporu zaměstnanosti Antivirus.

3.1.2 Výdaje na platy a obdobné a související výdaje

Čerpání výdajů na platy a obdobné a související výdaje OSS ve výši **109,8 mld. Kč** představovalo 65,6 % plnění rozpočtu po změnách (167,4 mld. Kč). Relativně nízké čerpání bylo ovlivněno především časovým posunem při účtování platů vyplácených v lednu za prosinec, jež jsou financovány z rozpočtu předchozího roku. Meziročně tyto výdaje vzrostly o 1,3 % (o 1,4 mld. Kč). Schválený rozpočet na rok 2024 představoval 165,2 mld. Kč a byl o 0,5 % (o 0,9 mld. Kč) vyšší než schválený rozpočet roku 2023, proti skutečnému čerpání v roce 2023 byl nižší o 0,4 % (o 0,7 mld. Kč). Do plánovaného i skutečného objemu platů se promítlo plošné snížení prostředků na platy o 2 % napříč rozpočtovými kapitolami v rámci konsolidačního balíčku, přičemž kapitolám bylo umožněno snížit počet míst bez nutnosti dalšího snížení souvisejícího objemu finančních prostředků určených na platy. Rozpočet v platové oblasti vycházel z parametrů střednědobého výhledu na

⁶ Výdaje na rekvalifikaci, veřejně prospěšné práce, účelná pracovní místa, zaměstnanost občanů se změněnou pracovní schopností a ostatní výdaje APZ (např. investiční pobídky, cílené regionální programy, společné programy EU a ČR).

roky 2024 až 2026, schváleného usnesením vlády č. 808/2022 a obsahoval i vlivy nad rámec schváleného střednědobého výhledu na rok 2024. Byly v něm promítnuty vlivy vycházející z provedených rozpočtových opatření, resp. úprav limitů regulace zaměstnanosti v roce 2023 s charakterem trvalých změn. Zohledňoval též vlivy plynoucí ze schválených usnesení a nařízení vlády, promítnutí přesunů dle resortních priorit, rozhodnutí ministra financí a z promítnutí vládních priorit. Do rozpočtu byly zapracovány též prostředky v souvislosti se zabezpečením platů zaměstnanců zapojených do oblastí čerpání prostředků z rozpočtu Evropské unie a finančních mechanismů a podílejících se na realizaci projektů v rámci programů. Na jejich platy byla pro rok 2024 z nadnárodních zdrojů vybilancovaných zvýšenými příjmy z rozpočtu Evropské unie a finančních mechanismů zahrnutá částka 2,9 mld. Kč. K výdajům krytým příjmy z EU/FM byla v oblasti platů a ostatních plateb za provedenou práci rozpočtována rovněž národní část prostředků na spolufinancování ze státního rozpočtu; tento podíl pro rok 2024 činil 0,7 mld. Kč.

3.1.3 Výdaje na neinvestiční nákupy a související výdaje

Výdaje na neinvestiční nákupy a související výdaje tvoří výdaje na provoz organizačních složek státu a ostatní neinvestiční netransferové výdaje státu jako je například obsluha státního dluhu. Ke konci 3. čtvrtletí 2024 byly čerpány ve výši **119,4 mld. Kč**, což představovalo 64,1 % rozpočtu po změnách (186,4 mld. Kč) a meziroční nárůst o 29,5 % (o 27,2 mld. Kč). V absolutním vyjádření byly nejvíce čerpány výdaje na obsluhu státního dluhu (60,5 mld. Kč; +20,1 mld. Kč), výdaje na nákup služeb (32,8 mld. Kč; +6,3 mld. Kč), výdaje na „ostatní nákupy“ (8,0 mld. Kč; -0,1 mld. Kč), výdaje na nákup materiálu (7,9 mld. Kč; -0,8 mld. Kč), vody, paliv a energie (5,1 mld. Kč; +0,6 mld. Kč) a výdaje související s neinvestičními nákupy, příspěvky, náhradami a věcnými dary (4,8 mld. Kč; +0,4 mld. Kč). Za meziročním nárůstem stály kromě rostoucích úrokových výdajů souvisejících s řízením státního dluhu především nákupy Ministerstva obrany (+8,4 mld. Kč), které souvisely s činnostmi a rozvojem bojových sil Armády České republiky.

Schválený rozpočet výdajů na neinvestiční nákupy a související výdaje pro rok 2024 v objemu 177,6 mld. Kč byl o 17,0 % (o 25,8 mld. Kč) vyšší než schválený rozpočet roku 2023, proti skutečnému čerpání v roce 2023 pak o 18,5 % (o 27,8 mld. Kč) vyšší.

3.1.4 Neinvestiční transfery soukromoprávním osobám

Neinvestiční transfery podnikatelům představovaly **50,4 mld. Kč**, tj. 80,4 % rozpočtu po změnách (62,7 mld. Kč) při meziročním poklesu o 49,8 % (o 50,1 mld. Kč). Schválený rozpočet na rok 2024 byl stanoven v objemu 57,3 mld. Kč, což představovalo proti schválenému rozpočtu na rok 2023 pokles o 16,9 mld. Kč, tj. o 22,8 %, proti skutečnému čerpání v roce 2023 pak pokles o 80,4 mld. Kč (o 58,4 %). Na poskytnutých dotacích podnikatelům se nejvíce podílely kapitoly Ministerstvo průmyslu a obchodu (27,8 mld. Kč, meziroční pokles o 49,5 mld. Kč) a Ministerstvo práce a sociálních věcí (8,5 mld. Kč, nárůst o 0,2 mld. Kč). Výrazný meziroční pokles transferů podnikatelům souvisí s vysokou základnou v předchozím roce 2023, kdy byly vyplaceny kompenzace za dodávku elektřiny a plynu zákazníkům a na ztráty z důvodu zastropování jejich cen (40,2 mld. Kč), dotacemi provozovateli přenosové soustavy (11,6 mld. Kč) a výplatou pomoci firmám v energeticky náročných odvětvích (4,6 mld. Kč). Proti celkové pomoci s vysokými cenami energií v 1. až 3. čtvrtletí 2023 ve výši 56,4 mld. Kč bylo v letošním roce na uvedené účely vyplaceno celkem 9,5 mld. Kč. Dotace na obnovitelné zdroje energie dosáhly 12,1 mld. Kč (-0,5 mld. Kč), příspěvek na podporu zaměstnávání osob se zdravotním postižením 7,9 mld. Kč (+0,6 mld. Kč) a dotace na úhradu ztráty ze závazku veřejné služby ve veřejné drážní osobní dopravě 5,0 mld. Kč (-0,2 mld. Kč). Další dotace byly poskytnuty na výzkum, vývoj a inovace 6,7 mld. Kč (-0,4 mld. Kč), na začlenění OKD do s. p. DIAMO 0,9 mld. Kč (-0,5 mld. Kč), na technický útlum uhelného hornictví 0,7 mld. Kč (-0,5 mld. Kč), na odstraňování následků těžby uranu v oblasti Stráž pod Ralskem 1,0 mld. Kč (-0,1 mld. Kč) atd. Z celku směřovalo podnikatelům 4,9 mld. Kč na společné programy EU a ČR, z nichž 2,7 mld. Kč plynulo na projekty Národního plánu obnovy (+0,7 mld. Kč) a 1,2 mld. Kč v rámci OP Podnikání a inovace pro konkurenceschopnost 2014+ (-1,5 mld. Kč).

Neinvestiční transfery neziskovým a podobným osobám dosáhly **21,1 mld. Kč (+0,1 mld. Kč, +0,7 %)** při plnění rozpočtu po změnách na 97,0 %. Na mírném růstu se nejvíce podílely výdaje kapitoly Ministerstvo práce a sociálních věcí (+394 mil. Kč, +6,2 %), především prostředky na sociální péči a pomoc manželství a rodinám (+529 mil. Kč) a příspěvek na podporu zaměstnávání osob se zdravotním postižením na chráněném trhu práce (+72 mil. Kč). Národní sportovní agentura (+372 mil. Kč) výrazněji podpořila především sportovní

reprezentaci (+187 mil. Kč), významné sportovní akce (+133 mil. Kč) a rozvoj a podporu sportu (+53 mil. Kč). Z celku připadlo spolkům 12,5 mld. Kč (+1,0 mld. Kč), církvím a náboženským společnostem 4,3 mld. Kč (-769 mil. Kč), fondacím, ústavům a obecně prospěšným společnostem 3,9 mld. Kč (-6 mil. Kč), politickým stranám a hnutím 405 mil. Kč (+103 mil. Kč), společenství vlastníků jednotek 14 mil. Kč (-156 mil. Kč) a ostatním neziskovým a podobným osobám 70 mil. Kč (-63 mil. Kč). V absolutním vyjádření nejvíce prostředků uvolnilo **Ministerstvo práce a sociálních věcí** v celkové výši **6,8 mld. Kč** (+0,4 mld. Kč), tj. 95,9 % rozpočtu po změnách. Z nich 4,0 mld. Kč (+385 mil. Kč) směřovaly spolkům, 2,2 mld. Kč (+53 mil. Kč) fondacím, ústavům a obecně prospěšným společnostem, 454 mil. Kč (-4 mil. Kč) církvím a náboženským společnostem a 60 mil. Kč (-40 mil. Kč) ostatním neziskovým a podobným osobám. Z celku poskytla kapitola 3,0 mld. Kč (+529 mil. Kč) na sociální péči a pomoc rodině a manželství, 1,7 mld. Kč (-133 mil. Kč) na správu v sociálním zabezpečení a politice zaměstnanosti, 753 mil. Kč (+72 mil. Kč) na podporu zaměstnávání osob se zdravotním postižením na chráněném trhu práce, 272 mil. Kč na odborné sociální poradenství, 154 mil. Kč na sociální rehabilitace atd. Z hlediska nástrojů vynaložila kapitola nejvíce prostředků v rámci OP Zaměstnanost plus 2021+, a to 1,7 mld. Kč (+165 mil. Kč). **Národní sportovní agentura** podpořila výhradně spolky částkou **5,7 mld. Kč** (+372 mil. Kč), tj. 99,1 % rozpočtu po změnách, z toho šlo na rozvoj a podporu sportu 3,1 mld. Kč (+53 mil. Kč), na sportovní reprezentaci 2,1 mld. Kč (+187 mil. Kč) a na podporu významných sportovních akcí 457 mil. Kč (+133 mil. Kč). **Ministerstvo školství, mládeže a tělovýchovy** uvolnilo neziskovým a podobným osobám **3,9 mld. Kč** (-533 mil. Kč), z nichž 2,3 mld. Kč (-673 mil. Kč) bylo poskytnuto církvím a náboženským společnostem, 1,3 mld. Kč (+229 mil. Kč) spolkům a 213 mil. Kč fondacím, ústavům a obecně prospěšným společnostem. Na výdaje na regionální církevní školství (normativní financování) kapitola uvolnila 2,3 mld. Kč (-550 mil. Kč), na výzkum, vývoj a inovace poskytla 671 mil. Kč (+46 mil. Kč) a na podporu činnosti v oblasti mládeže 232 mil. Kč (-20 mil. Kč). Na nevýzkumné programy spolufinancované z rozpočtu EU/FM kapitola poskytla 483 mil. Kč. Na společné programy EU a ČR kapitola poskytla 507 mil. Kč (+19 mil. Kč), z nichž na projekty OP Jan Amos Komenský směřovalo 493 mil. Kč (+243 mil. Kč). **Ministerstvo kultury** uvolnilo celkem **1,8 mld. Kč** (-20 mil. Kč), nejvíce církvím a náboženským společnostem (947 mil. Kč), dále spolkům (495 mil. Kč) a fondacím, ústavům a obecně prospěšným společnostem (328 mil. Kč). Mimo církve a náboženské společnosti směřovaly prostředky nejvíce na dotace na kulturní aktivity (433 mil. Kč), na programy státní podpory festivalů profesionálního umění (131 mil. Kč), na status umělce a umělkyně (111 mil. Kč) a programy záchrany architektonického dědictví (91 mil. Kč). **Ministerstvo pro místní rozvoj** poskytlo prostředky v částce **763 mil. Kč (-145 mil. Kč)** především na územní rozvoj v rámci Integrovaného regionálního operačního programu 2014+ (259 mil. Kč, -407 mil. Kč), OP Technická pomoc 2021+ (191 mil. Kč, +176 mil. Kč) a na Horskou službu (189 mil. Kč). **Ministerstvo zahraničních věcí** uvolnilo z **544 mil. Kč** (+16 mil. Kč) nejvíce na humanitární přímou zahraniční pomoc (243 mil. Kč, +23 mil. Kč), na rozvojovou zahraniční pomoc (204 mil. Kč, -11 mil. Kč) a na ostatní zahraniční pomoc (79 mil. Kč, +16 mil. Kč).

Schválený rozpočet neinvestičních transferů neziskovým a podobným osobám na rok 2024 dosahoval **19,7 mld. Kč**, tj. o 628 mil. Kč více než v roce 2023 a proti skutečnosti roku 2023 byl nižší o 3,7 mld. Kč, tj. o 15,7 %. Z celkového objemu bylo 88,8 % prostředků součástí rozpočtu kapitol Ministerstvo práce a sociálních věcí, Ministerstvo školství, mládeže a tělovýchovy, Národní sportovní agentura a Ministerstvo kultury. Podpora cílila především na tělovýchovu a sport, na volnočasové aktivity dětí a mládeže, na církevní školy a školská zařízení, na sociální služby, na odborné sociální poradenství, zachování a obnovu kulturních památek, divadelní a hudební aktivity atd. K nárůstu rozpočtu došlo zejména u kapitoly Ministerstvo školství, mládeže a tělovýchovy (+433 mil. Kč), který vyplývá ze zvýšené podpory církevního školství (+208 mil. Kč) a dotací na činnosti v oblasti mládeže (+191 mil. Kč). V kapitole Ministerstvo práce a sociálních věcí byl navýšen rozpočet o 245 mil. Kč zejména v oblasti sociálního poradenství (+220 mil. Kč) a sociální péče a pomoci manželstvím a rodinám (+193 mil. Kč). Naopak v rozpočtu kapitoly Ministerstvo kultury došlo k poklesu rozpočtu o 305 mil. Kč u programů Kulturní aktivity (-161 mil. Kč) a Status umělce a umělkyně (-115 mil. Kč).

3.1.5 Neinvestiční transfery rozpočtům ústřední úrovně

Státním fondům bylo převedeno celkem **55,7 mld. Kč** (+20,1 mld. Kč, tj. +56,4 %) neinvestičních prostředků, tj. 78,8 % rozpočtu po změnách. **Státní zemědělský intervenční fond** (dále také SZIF) obdržel ze státního rozpočtu **22,8 mld. Kč** (+3,8 mld. Kč), z nichž 19,8 mld. Kč (+4,9 mld. Kč) směřovalo v rámci obou finančních perspektiv na společnou zemědělskou politiku, nejvíce na Přímé platby zemědělcům (11,5 mld. Kč; +4,6 mld. Kč), dále na Program rozvoje venkova (7,7 mld. Kč; +153,5 mil. Kč) a na Společnou organizaci trhu (681,9 mil.

Kč; +112,6 mil. Kč). Prostředky na národní dotační programy do zemědělství byly poskytnuty ve výši 1,8 mld. Kč (-993,3 mil. Kč) a na správní výdaje a marketingovou činnost ve výši 1,2 mld. Kč (-107,5 mil. Kč). **Státnímu fondu dopravní infrastruktury** (dále též SFDI) převedlo Ministerstvo dopravy **30,05 mld. Kč** (+15,0 mld. Kč), tj. 99,8 % rozpočtu po změnách, z toho 30,0 mld. Kč směřovalo z národních zdrojů na krytí jeho deficitu. Kapitola Ministerstvo životního prostředí převedla **Státnímu fondu životního prostředí 1,6 mld. Kč** (+1,4 mld. Kč). Na meziročním růstu se podílely výdaje na Národní program Životní prostředí financovaný z Národního plánu obnovy v objemu 1,3 mld. Kč (+1,3 mld. Kč) směřované zejména na akci „Podpora biodiverzity a boj se suchem“ (754 mil. Kč) a projekt komponenty 7.3 „Poradenství II“ (427 mil. Kč). Ministerstvo kultury převedlo prostředky pro **Státní fond kinematografie** ve výši **1,2 mld. Kč** (-200 mil. Kč), tj. 100 % rozpočtu po změnách, z toho 1,2 mld. Kč (-200 mil. Kč) bylo určeno na filmové pobídky a 7,4 mil. Kč na provozní výdaje. Do **Státního fondu kultury** byly převedeny prostředky ve výši 2,5 mil. Kč na kompenzaci ušlých příjmů z pronájmu Národního domu na Vinohradech, které Ministerstvo kultury využívá pro své pracovníky. Do **Státního fondu podpory investic** převedlo Ministerstvo pro místní rozvoj prostředky ve výši 4,4 mil. Kč v rámci Národního plánu obnovy na podporu zaměstnanců podílejících se na administraci a efektivním posílení implementace komponenty 2.8 Národního plánu obnovy.

Schválený rozpočet neinvestičních transferů státním fondům na rok 2024 činí 73,2 mld. Kč, tj. o 21,7 mld. Kč více než rozpočet roku 2023. Na transfery SFDI připadá 54,8 % celkové částky, tj. 40,1 mld. Kč (+23,7 mld. Kč), na transfery SZIF 31,7 mld. Kč (-1,9 mld. Kč), Státnímu fondu kinematografie 1,2 mld. Kč (-200 mil. Kč), Státnímu fondu kultury 2,5 mil. Kč. Státnímu fondu podpory investic vyčlenil rozpočet 152 mil. Kč. V rozpočtu na rok 2023 byly prostředky pro tento fond (109 mil. Kč) dočasně zatříděny na položce ostatní běžné výdaje a nebyly tak součástí schváleného rozpočtu na věcně správné položce. Pro Státní fond životního prostředí je plánována dotace 45 mil. Kč (-60 mil. Kč).

Do tohoto podseskupení náleží i neinvestiční **transfery fondům sociálního a veřejného zdravotního pojištění**, které jsou určeny především na platbu státu na veřejné zdravotní pojištění za zákonem vybrané skupiny obyvatel. Detailnější komentář k těmto výdajům byl uveden výše v rámci kapitoly Sociální transfery a politika zaměstnanosti.

U **ostatních neinvestičních transferů jiným veřejným rozpočtům** došlo v kapitole Všeobecná pokladní správa k výraznému meziročnímu poklesu schváleného rozpočtu o 90,0 mld. Kč. Pro rok 2024 je rozpočtováno 10,0 mld. Kč. Tyto výdaje označené jako Prostředky na podporu hospodářství jsou primárně určené na financování výdajů souvisejících s oblastí energetiky a v případě potřeby jsou v průběhu roku uvolňovány rozpočtovými opatřeními k realizaci z úrovně jiných kapitol státního rozpočtu a jiných položek rozpočtové skladby.

3.1.6 Neinvestiční transfery rozpočtům územní úrovně

Rozpočtům územní úrovně bylo převedeno **216,2 mld. Kč** (-7,9 mld. Kč, tj. -3,5 %) neinvestičních prostředků při plnění rozpočtu po změnách na 83,7 %. Na poklesu se nejvíce podílely transfery z kapitol Ministerstvo školství, mládeže a tělovýchovy (-4,4 mld. Kč), Všeobecná pokladní správa (-4,4 mld. Kč) a Ministerstvo práce a sociálních věcí (-153 mil. Kč). Největší objem prostředků (77,6 % všech neinvestičních transferů územním rozpočtům) převedlo **Ministerstvo školství, mládeže a tělovýchovy**, a to **167,9 mld. Kč** (-4,4 mld. Kč, tj. -2,6 %), při plnění rozpočtu po změnách na 81,6 %. Na meziročním snížení se nejvíce podílely výdaje na společné programy EU a ČR (-8,2 mld. Kč), nejvíce na projekty v rámci OP Jan Amos Komenský (-7,3 mld. Kč), OP Výzkum, vývoj a vzdělávání (-806 mil. Kč) a Národního plánu obnovy (-578 mil. Kč). Podstatnou součástí rozpočtu kapitoly jsou dotace regionálnímu školství vyplacené v objemu 166,1 mld. Kč (+4,3 mld. Kč) a zahrnující prostředky na platy pedagogických a nepedagogických pracovníků na základních a středních školách. Další prostředky byly poskytnuty z Národního plánu obnovy (1,3 mld. Kč) a OP Jan Amos Komenský (332 mil. Kč). **Ministerstvo práce a sociálních věcí** uvolnilo prostředky ve výši **29,3 mld. Kč** (-153 mil. Kč), které byly čerpány zejména na služby a činnosti v oblasti sociální péče podle zákona č. 108/2006 Sb., o sociálních službách (25,4 mld. Kč, +67 mil. Kč) a na sociální péči a pomoc dětem a mládeži (1,8 mld. Kč). Na projekty spolufinancované z rozpočtu EU/FM bylo uvolněno 1,3 mld. Kč (-44 mil. Kč). Z hlediska nástrojů bylo nejvíce prostředků vyplaceno v rámci OP Zaměstnanost plus 2021+ (1,4 mld. Kč, +288 mil. Kč). Na aktivní politiku zaměstnanosti připadlo 132 mil. Kč (-243 mil. Kč). **Všeobecná pokladní správa** uvolnila **12,8 mld. Kč** (-4,4 mld. Kč, tj. -25,4 %). V rámci souhrnného dotačního vztahu činil příspěvek na výkon státní správy

10,3 mld. Kč (-185 mil. Kč, tj. -1,8 %), z toho obcím směřovalo 7,9 mld. Kč (-202 mil. Kč), krajům 1,5 mld. Kč (+32 mil. Kč) a hl. m. Praha 975 mil. Kč (-15 mil. Kč). Neinvestiční transfery územním samosprávným celkům mimo rámec souhrnného dotačního vztahu (tzv. účelové) dosáhly 2,5 mld. Kč (-4,2 mld. Kč), z toho kompenzační příspěvek na nouzové ubytování osob z Ukrajiny poskytovaný krajům byl vyplacen ve výši 1,4 mld. Kč (-4,6 mld. Kč). Na volby do zastupitelstev krajů bylo z kapitoly vyplaceno 536 mil. Kč a do Evropského parlamentu 487 mil. Kč. Dobrovolné svazky obcí obdržely 44 mil. Kč (+4 mil. Kč) na řešení jejich aktuálních potřeb. **Ministerstvo dopravy** převedlo obcím a krajům **2,9 mld. Kč** (+445 mil. Kč) při plnění rozpočtu po změnách na 70,9 % na dofinancování dopravní obslužnosti krajů a hl. m. Prahy na veřejnou železniční osobní dopravu (UV č. 1132/2009 a UV č. 191/2016). Stát touto dotací doplňuje finanční zdroje krajů a hl. m. Prahy na úhradu nákladů dopravních výkonů, které si jednotlivé kraje a hl. m. Praha objednaly. **Ministerstvo pro místní rozvoj** uvolnilo municipalitám **1,2 mld. Kč** (+461 mil. Kč) především na územní rozvoj (1,2 mld. Kč, +497 mil. Kč). Z hlediska nástrojů byly čerpány prostředky především v rámci Integrovaného regionálního operačního programu 2014+ (426 mil. Kč, +186 mil. Kč) a Integrovaného regionálního operačního programu 2021+ (382 mil. Kč, +369 mil. Kč). **Ministerstvo životního prostředí** poskytlo municipalitám **651 mil. Kč** (+268 mil. Kč), z toho především na zkvalitnění nakládání s odpady a odstraňování starých ekologických zátěží (339 mil. Kč, +195 mil. Kč), na zlepšování stavu přírody a krajiny (154 mil. Kč, +59 mil. Kč) a na zlepšování kvality ovzduší a omezování emisí (145 mil. Kč, +19 mil. Kč). U **Ministerstva kultury** dosáhly transfery rozpočtům územní úrovně **575 mil. Kč** (-36 mil. Kč), tj. 66,7 % rozpočtu po změnách. Kapitola uvolnila prostředky zejména na program státní podpory profesionálních divadel a stálých profesionálních symfonických orchestrů a pěveckých sborů (240 mil. Kč) a na program regenerace městských památkových rezervací a městských památkových zón (101 mil. Kč).

Schválený rozpočet neinvestičních transferů rozpočtům územní úrovně činil **249,8 mld. Kč**, tj. o 1,4 mld. Kč (o 0,6 %) více než stanovil rozpočet roku 2023 a proti skutečnosti roku 2023 byl o 16,1 mld. Kč (o 6,0 %) nižší. Z celkových účelových dotací poskytovaných mimo finanční vztah (236,1 mld. Kč) bylo ve schváleném rozpočtu 201,5 mld. Kč (+297 mil. Kč, tj. +0,1 %) určených pro municipalitu z rozpočtu kapitoly Ministerstvo školství, mládeže a tělovýchovy zejména na dotace krajům na tzv. přímé výdaje na vzdělávání pro školy a školská zařízení zřizovaná obcemi a kraji (183,8 mld. Kč, +932 mil. Kč) představující především platy pedagogických a nepedagogických pracovníků. U kapitoly Ministerstvo práce a sociálních věcí počítal rozpočet s výdaji pro územní rozpočty ve výši 28,0 mld. Kč (+54 mil. Kč) zejména na sociální služby v oblasti sociální péče (25,5 mld. Kč). Z rozpočtu kapitoly Všeobecná pokladní správa byla plánována pro rozpočty municipalit částka 14,9 mld. Kč (+824 mil. Kč), z toho na finanční vztahy státního rozpočtu k rozpočtům obcí, hl. m. Prahy a krajů na rok 2024 bylo vyhrazeno 13,8 mld. Kč. Příspěvek na výkon státní správy byl na rok 2024 snížen oproti úrovni roku 2023 o 1,8 %. Růst rozpočtu kapitoly souvisí s konáním voleb do Evropského parlamentu (+500 mil. Kč), do zastupitelstev obcí (+300 mil. Kč) a do Senátu (+250 mil. Kč). V rozpočtu kapitoly Ministerstvo dopravy byla také zahrnuta 4,1 mld. Kč (+0,5 mld. Kč) určená na úhradu ztráty ze závazku veřejné služby ve veřejné drážní osobní dopravě.

3.1.7 Neinvestiční transfery příspěvkovým a podobným organizacím

Neinvestiční transfery příspěvkovým a podobným organizacím dosáhly **73,9 mld. Kč (+1,6 mld. Kč, tj. +2,2 %)** při plnění rozpočtu po změnách na 85,6 %. Za meziročním růstem stála zejména zvýšená podpora veřejným vysokým školám (+2,5 mld. Kč) a veřejným výzkumným institucím (+0,9 mld. Kč) především v gesci Ministerstva školství mládeže a tělovýchovy (+1,3 mld. Kč, resp. +0,8 mld. Kč) a Ministerstva životního prostředí (+1,0 mld. Kč v případě vysokých škol).

Nejvíce prostředků - celkem **43,2 mld. Kč** (+2,2 mld. Kč) bylo příspěvkovým a podobným organizacím poskytnuto z kapitoly **Ministerstvo školství, mládeže a tělovýchovy**, z toho veřejné vysoké školy obdržely 35,2 mld. Kč (+1,3 mld. Kč). Nárůst byl ovlivněn především příspěvkem na výzkum, vývoj a inovace na vysokých školách, které byly čerpány v částce 12,7 mld. Kč (+1,7 mld. Kč). Kapitola dále poskytla formou příspěvků 4,6 mld. Kč (-8 mil. Kč) a formou transferů 0,9 mld. Kč (+23 mil. Kč) zřízeným příspěvkovým organizacím. Největšími příjemci příspěvků byly výchovné ústavy a dětské domovy se školou (1,3 mld. Kč, -32 mil. Kč), základní školy pro žáky se speciálními vzdělávacími potřebami (0,6 mld. Kč, +9 mil. Kč), diagnostické ústavy (0,4 mld. Kč, -31 mil. Kč), střediska výchovné péče (0,4 mld. Kč, -13 mil. Kč) atd. Transfery veřejným výzkumným institucím dosáhly 2,0 mld. Kč (+0,8 mld. Kč). Z hlediska nástrojů bylo nejvíce prostředků

uvolněno v rámci OP Jan Amos Komenský (2,3 mld. Kč, +2,0 mld. Kč) a Národního plánu obnovy (2,2 mld. Kč, +0,2 mld. Kč). **Ministerstvo kultury** poskytlo příspěvkovým a podobným organizacím **4,8 mld. Kč** (-1,9 mld. Kč). Výrazný meziroční pokles souvisel se snížením příspěvků na provoz 31 zřízených příspěvkových organizací vyplaceným ve výši 3,9 mld. Kč (-1,8 mld. Kč). Nejvíce prostředků kapitola poskytla na činnost muzeí a galerií (1,5 mld. Kč, -0,7 mld. Kč), památkových ústavů, hradů a zámků (1,0 mld. Kč, -0,5 mld. Kč), na divadelní činnost (0,7 mld. Kč, -0,3 mld. Kč) a na činnosti knihovnické (0,5 mld. Kč, -0,2 mld. Kč). **Akademie věd ČR** vynaložila na sledovanou oblast **4,6 mld. Kč** (+136 mil. Kč), přičemž všechny prostředky byly transferovány veřejným výzkumným institucím, a to převážně formou institucionální podpory výzkumných organizací (4,1 mld. Kč, +179 mil. Kč). **Grantová agentura ČR** transferovala celkem **4,5 mld. Kč** (-64 mil. Kč), z toho nejvíce veřejným vysokým školám (2,4 mld. Kč, -18 mil. Kč) a veřejným výzkumným institucím (1,9 mld. Kč, -43 mil. Kč). **Technologická agentura ČR** transferovala příspěvkovým a podobným organizacím celkem **2,9 mld. Kč** (+0,2 mld. Kč), z toho nejvíce veřejným vysokým školám (1,9 mld. Kč, +0,2 mld. Kč), veřejným výzkumným institucím (0,8 mld. Kč, +49 mil. Kč) a cizím příspěvkovým organizacím (0,2 mld. Kč, -30 mil. Kč). Dotace jsou poskytovány podle zákona č. 130/2002 Sb., o podpoře výzkumu, experimentálního vývoje a inovací, ze kterého vyplývá povinnost poskytovatele uvolňovat podporu do 60 kalendářních dnů ode dne nabytí účinnosti smlouvy o poskytnutí dotace, u víceletých projektů do 60 kalendářních dnů od začátku kalendářního roku. **Ministerstvo zdravotnictví** poskytlo příspěvkovým a podobným organizacím **2,8 mld. Kč** (-81 mil. Kč), z toho nejvíce prostředků bylo určeno na výzkum a vývoj ve zdravotnictví (1,7 mld. Kč, -97 mil. Kč), na Hygienickou službu (0,4 mld. Kč, stejně jako v roce 2023) a na vzdělávání pracovníků ve zdravotnictví (0,3 mld. Kč, +35 mil. Kč). **Ministerstvo životního prostředí** poskytlo příspěvkovým a podobným organizacím **2,6 mld. Kč** (+1,2 mld. Kč), z nichž nejvíce bylo uvolněno na chráněné části přírody (0,5 mld. Kč, -24 mil. Kč), na meteorologii (0,4 mld. Kč, -10 mil. Kč) a na opatření ke snižování produkce skleníkových plynů a plynů poškozujících ozónovou vrstvu (0,4 mld. Kč, loni nevykázáno). Z hlediska nástrojů bylo nejvíce prostředků čerpáno v rámci OP Spravedlivá transformace (1,1 mld. Kč, loni nevykázáno). **Ostatní kapitoly** státního rozpočtu se na neinvestičních transferech příspěvkovým a podobným organizacím podílely menšími částkami.

Schválený rozpočet počítal s transfery příspěvkovým a podobným organizacím ve výši **86,2 mld. Kč**, tj. o 2,1 mld. Kč (o 2,5 %) více než stanovil rozpočet roku 2023 a proti skutečnosti roku 2023 je nižší o 730 mil. Kč (tj. o 0,8 %). Rozpočet počítal s vyššími dotacemi zřízeným příspěvkovým organizacím (+5,0 mld. Kč) zejména u kapitoly Ministerstvo školství mládeže a tělovýchovy (+4,2 mld. Kč, z nichž +3,5 mld. Kč na výzkum, vývoj a inovace) a veřejným výzkumným institucím (+3,5 mld. Kč) u kapitol Grantová agentura ČR (+1,8 mld. Kč) a Technologická agentura ČR (+1,4 mld. Kč). Rozpočet zároveň předpokládal nižší podporu veřejným vysokým školám v oblasti výzkumu, vývoje a inovací (-4,1 mld. Kč) zejména u kapitol Ministerstvo školství, mládeže a tělovýchovy (-3,0 mld. Kč) a Grantová agentura ČR (-2,0 mld. Kč).

3.1.8 Další výdaje státního rozpočtu

Odvody vlastních zdrojů do rozpočtu Evropské unie dosáhly ke konci září 2024 celkem **39,8 mld. Kč**, tj. 67,0 % rozpočtu po změnách, při meziročním snížení o 7,0 % (-3,0 mld. Kč). Z odvedené částky představovalo 7,7 mld. Kč odvody podle daně z přidané hodnoty, 30,5 mld. Kč odvody podle hrubého národního důchodu a 1,7 mld. Kč odvody podle objemu nerecyklovaných plastových obalů. Tyto výdaje jsou ve státním rozpočtu na rok 2024 schváleny v celkové výši 60,0 mld. Kč, tj. o 7,0 % (-4,5 mld. Kč) méně než stanovil schválený rozpočet na rok 2023 a o 2,5 % (+1,5 mld. Kč) více než byla skutečnost roku 2023. Odvody podle daně z přidané hodnoty jsou rozpočtovány ve výši 9,0 mld. Kč, odvody podle hrubého národního důchodu, vč. příslušných korekcí, ve výši 48,8 mld. Kč⁷ (-4,7 mld. Kč) a odvody podle objemu nerecyklovaných plastových obalů ve výši 2,2 mld. Kč (+0,2 mld. Kč).

Součástí specifického ukazatele kapitoly VPS „Odvody do rozpočtu EU“ je pro rok 2024 nad rámec odvodů vlastních zdrojů i dalších 300,0 mil. Kč rozpočtová na makrofinanční pomoc Ukrajině - Příspěvky na úroky za makrofinanční pomoc Ukrajině (MFA+). K 30. 9. 2024 bylo uvolněno 124,9 mil. Kč.

⁷ Z této částky je 344,6 mil. Kč rozpočtováno v kapitole VPS v rámci průřezového ukazatele Výdaje na obranu státu jako příspěvek ČR do Evropského obranného fondu prostřednictvím rozpočtu EU.

Vládní rozpočtová rezerva se vytváří podle § 27 zákona č. 218/2000 Sb., rozpočtová pravidla, ve výši nejméně 0,3 % výdajů státního rozpočtu na příslušný rozpočtový rok k zajištění krytí nezbytných a nepředvídaných výdajů. Objem této rezervy na rok 2024 byl na základě zákona č. 433/2023 Sb., o státním rozpočtu České republiky na rok 2024, stanoven v rozpočtu kapitoly Všeobecná pokladní správa na 11,8 mld. Kč, tj. na 0,5 % výdajů státního rozpočtu. K 30. 9. 2024 byly uvolněny prostředky ve výši **9,1 mld. Kč**, z nichž např. 3,5 mld. Kč se týkalo zajištění výplaty humanitární dávky dle UV č. 453/2024 (ve prospěch kapitoly Ministerstvo práce a sociálních věcí), 2,0 mld. Kč na navýšení prostředků na financování nepedagogické práce ve školách a školských zařízeních dle UV č. 73/2024 (ve prospěch kapitoly Ministerstvo školství, mládeže a tělovýchovy), 1,6 mld. Kč na kompenzační příspěvek krajům za zajištění dočasného nouzového přístřeší či nouzového ubytování pro osoby přicházející z území Ukrajiny dle UV č. 55/2024 (ve prospěch municipalit) nebo 0,8 mld. Kč na základě usnesení vlády č. 178/D/2024 (ve prospěch kapitoly Ministerstvo obrany).

Stejně jako v roce 2023 byla v rozpočtu kapitoly Všeobecná pokladní správa vytvořena mimořádná položka „**Prostředky na podporu hospodářství**“ v objemu 10 mld. Kč (-90,0 mld. Kč). Tato položka je primárně určena na financování jinak nepokrytých výdajů v oblasti energetiky a v případě potřeby jsou v průběhu roku uvolňovány rozpočtovými opatřeními k realizaci z úrovně jiných kapitol státního rozpočtu a jiných položek rozpočtové skladby. K 30. 9. 2024 bylo uvolněno kapitole Ministerstvo průmyslu a obchodu 5,8 mld. Kč na dotace na obnovitelné zdroje energie a 0,4 mld. Kč na zajištění činnosti státního podniku DIAMO, dále Energetickému regulačnímu úřadu 2,9 mld. Kč na vyúčtování záloh přijatých v souvislosti se zavedením dočasného zdanění v oblasti energetiky. Prostředky na podporu hospodářství tak byly ve sledovaném období uvolněny v celkovém objemu 9,1 mld. Kč, jejich zůstatek představoval 858 mil. Kč.

Ministerstvo financí prostřednictvím rozpočtu kapitoly VPS vyplatilo na základě žádostí stavebních spořitelien o **státní podporu stavebního spoření 3,8 mld. Kč**, tj. 96,4 % rozpočtu po změnách při meziročním poklesu o 8,7 % (-365,4 mil. Kč). Schválený rozpočet počítá s částkou 4,2 mld. Kč, tj. o 4,5 % (-200,0 mil. Kč) méně než schválený rozpočet roku 2023.

3.2 Kapitálové výdaje

Státní rozpočet na rok 2024 stanovil rozsah **kapitálových výdajů** ve výši **184,6 mld. Kč**, což představovalo proti schválenému rozpočtu roku 2023 snížení o 17,4 mld. Kč, tj. o 8,6 %, proti skutečnosti dosažené v roce 2023 pak o 25,8 mld. Kč, tj. o 12,3 % méně. K meziročnímu poklesu rozpočtovaných kapitálových výdajů došlo jak u výdajů, které jsou kryty příjmy z rozpočtu EU a FM (o 10,1 mld. Kč), tak i u kapitálových výdajů krytých z tuzemských zdrojů - o 7,3 mld. Kč. Z celkové rozpočtované výše 184,6 mld. Kč připadalo na zdroje kryté z EU a FM 65,6 mld. Kč a 35,5 % celku (v roce 2023 to bylo 75,7 mld. Kč a 37,5 %) a na tuzemské zdroje 119,0 mld. Kč, tj. 64,5 % celku (v roce 2023 to bylo 126,4 mld. Kč a 62,5 %).

Z druhového hlediska byly celkové kapitálové výdaje (184,6 mld. Kč) rozpočtovány nejvíce jako ostatní investiční výdaje (56,7 mld. Kč), transfery rozpočtům ústřední úrovně – dotace státním fondům (54,8 mld. Kč), výdaje na pořízení dlouhodobého hmotného a nehmotného majetku (45,4 mld. Kč), transfery příspěvkovým a podobným organizacím (15,0 mld. Kč), podnikatelům (7,6 mld. Kč) a rozpočtům územní úrovně (4,1 mld. Kč). Většina prostředků rozpočtovaných v podseskupení „Ostatní investiční výdaje“ (56,7 mld. Kč) je určena na financování společných programů EU a ČR a v průběhu roku je rozpočtovými opatřeními přesunuta na jiné výdajové položky.

Z celkové částky 184,6 mld. Kč rozpočtovaných kapitálových výdajů **nejvíce prostředků připadalo na Ministerstvo obrany** (69,9 mld. Kč, tj. 22,9 % všech kapitálových výdajů státního rozpočtu, meziroční nárůst o 33,6 mld. Kč), Ministerstvo dopravy (42,3 mld. Kč, pokles o 34,4 mld. Kč), Ministerstvo životního prostředí (15,6 mld. Kč, nárůst o 593 mil. Kč), Ministerstvo pro místní rozvoj (11,7 mld. Kč, pokles o 7,8 mld. Kč), Ministerstvo zemědělství (9,9 mld. Kč, pokles o 181 mil. Kč), Ministerstvo školství, mládeže a tělovýchovy (7,7 mld. Kč, nárůst o 3,6 mld. Kč), Ministerstvo průmyslu a obchodu (6,5 mld. Kč, pokles o 1,7 mld. Kč), Ministerstvo vnitra (6,4 mld. Kč, pokles o 2,9 mld. Kč), Ministerstvo zdravotnictví (4,4 mld. Kč, pokles o 3,1 mld. Kč), Ministerstvo kultury (2,6 mld. Kč, pokles o 1,3 mld. Kč), Ministerstvo spravedlnosti (1,4 mld. Kč, snížení o 395 mil. Kč), Akademii věd ČR (1,3 mld. Kč, nárůst o 153 mil. Kč), Ministerstvo financí (1,1 mld. Kč, nárůst o 118 mil. Kč), Národní sportovní agentura (1,0 mld. Kč, pokles o 111 mil. Kč), Ministerstvo práce a sociálních věcí (890 mil. Kč, pokles o 2,7 mld. Kč) atd.

Schválený rozpočet kapitálových výdajů byl v průběhu 1. až 3. čtvrtletí 2024 rozpočtovými opatřeními zvýšen celkem o 7,6 mld. Kč na 192,3 mld. Kč. Nejvíce byl rozpočet kapitálových výdajů zvýšen u Ministerstva dopravy – o 10,0 mld. Kč, u Ministerstva pro místní rozvoj o 5,1 mld. Kč, u Ministerstva průmyslu a obchodu o 1,3 mld. Kč a u Ministerstva školství, mládeže a tělovýchovy o 692 mil. Kč. Zvýšení schváleného rozpočtu kapitálových výdajů u Ministerstva dopravy se týkalo téměř plně transferů Státnímu fondu dopravní infrastruktury (+10,0 mld. Kč). U Ministerstva pro místní rozvoj byl zvýšen rozpočet Integrovaného regionálního operačního programu 2014+ (+7,0 mld. Kč) a u Ministerstva průmyslu a obchodu rozpočet OP Technologie a aplikace pro konkurenceschopnost (+0,7 mld. Kč) a Národního plánu rozvoje (+0,4 mld. Kč). U ostatních kapitol bylo zvýšení plánovaných investic realizováno v menším rozsahu. Kapitálové výdaje byly navyšovány např. na základě splněných předpokladů daných § 24 odst. 4 rozpočtových pravidel, kdy výdaje byly zvyšovány při souvztažném zvýšení příjmů kapitol v návaznosti na zajištění financování programů spolufinancovaných z rozpočtu Evropské unie, resp. též přesuny z běžných výdajů do investičních výdajů kapitol.

Na druhé straně největší snížení rozpočtu kapitálových výdajů bylo provedeno u kapitoly Ministerstvo obrany – celkem o 6,9 mld. Kč a Ministerstvo životního prostředí o 2,8 mld. Kč. V obou případech šlo o převody z kapitálových do běžných výdajů, celkové rozpočty výdajů obou kapitol byly zvýšeny, u MO o 2,2 mld. Kč a u MŽP o 1,6 mld. Kč.

Čerpání kapitálových výdajů v prvních třech čtvrtletích roku 2024 ve výši **115,3 mld. Kč** představovalo 60,0 % rozpočtu po změnách (192,3 mld. Kč) a bylo tak o 18,8 mld. Kč, tj. o 14,0 %, pod úroveň stejného období předchozího roku. Podalíkvotní úroveň čerpání investičních výdajů ovlivnila tradičně pomalejší realizace investic v první polovině roku. Výdaje zaostávající za alikvotou plánovaného objemu nejsou překvapující, investiční aktivita státu (včetně fakturace) tradičně akceleruje až v závěru roku.

Tabulka č. 9: Čerpání kapitálových výdajů z druhového hlediska (mld. Kč)

KAPITÁLOVÉ VÝDAJE	Skutečnost leden-září 2023	Rozpočet 2024		Skutečnost leden-září 2024	%	Index 2024/2023 v %	Rozdíl skutečností
		schválený	po změnách				
Kapitálové výdaje státního rozpočtu celkem - v tom:	134 165	184 641	192 288	115 344	60,0	86,0	-18 821
Investiční nákupy a související výdaje - v tom:	24 277	45 443	60 832	27 378	45,0	112,8	3 101
Pořízení dlouhodobého nehmotného majetku	1 734	3 386	4 111	2 190	53,3	126,3	455
Pořízení dlouhodobého hmotného majetku	22 528	42 057	56 649	25 123	44,3	111,5	2 596
Pozemky	14		72	64	89,0	465,6	51
Nadlimitní věcná břemena a právo stavby	1		0	0	100,0	.	-1
Nákup majetk. podílů a nároků a vklady do fondů a ústavů	466	150	300	303	101,0	65,0	-163
Investiční transfery - v tom:	108 559	82 328	106 320	87 032	81,9	80,2	-21 527
podnikatelům	15 578	7 553	14 570	14 768	101,4	94,8	-810
neziskovým a podobným osobám	2 716	513	1 407	1 911	135,8	70,3	-806
rozpočtům ústřední úrovně	59 032	54 812	62 169	39 244	63,1	66,5	-19 789
rozpočtům územní úrovně	18 975	4 126	11 770	17 407	147,9	91,7	-1 568
příspěvkovým a podobným organizacím	11 303	14 951	16 085	12 977	80,7	114,8	1 674
vlastním fondům a ve vztahu k útvarům bez práv. osobnost	63			30	.	48,0	-33
fyzickým osobám	809		136	559	.	69,0	-251
do zahraničí	82	373	184	136	74,2	166,8	55
Investiční půjčené prostředky			27	27	.	.	27
Ostatní investiční výdaje	864	56 720	24 809	604	2,4	70,0	-259

Zdroj: MF

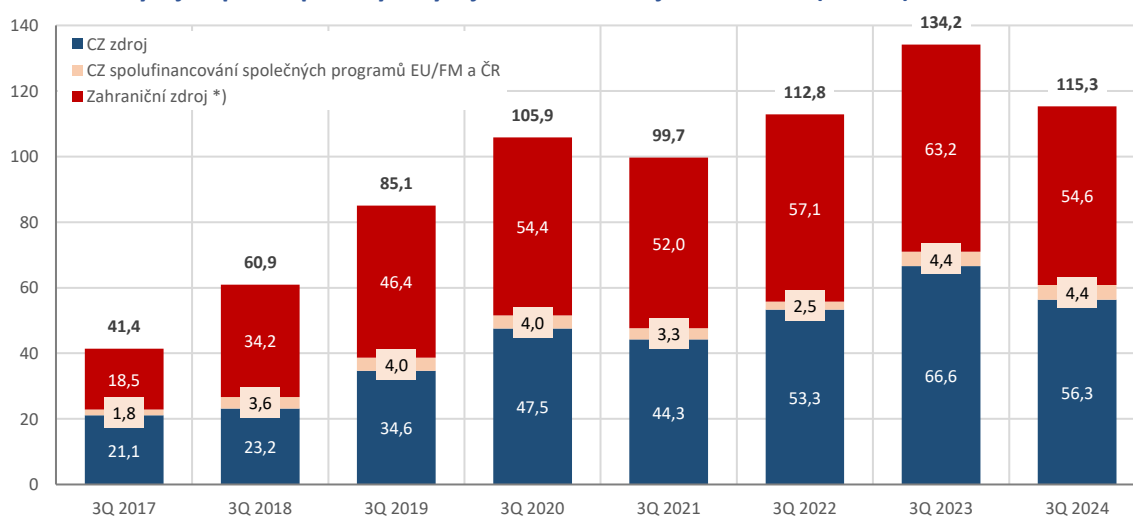
Meziroční pokles čerpání kapitálových výdajů o 18,8 mld. Kč (-14,0 %) ovlivnily nejvíce transfery státním fondům (-19,8 mld. Kč), transfery rozpočtům územní úrovně (-1,6 mld. Kč), podnikatelům (-0,8 mld. Kč), neziskovým a podobným osobám (-0,8 mld. Kč) a fyzickým osobám (-0,3 mld. Kč). Jak již bylo uvedeno, snížené čerpání je dáno především plánovaným poklesem kapitálových výdajů proti skutečnosti roku 2023 o 12,3 %, které je v případě transferů státním fondům kompenzováno vyšším rozpočtem i realizací na straně běžných výdajů meziročně vyšších k 30. září 2024 o 20,1 mld. Kč.

Na druhé straně největší zvýšení čerpání kapitálových výdajů bylo vykázáno u výdajů na pořízení dlouhodobého hmotného a nehmotného majetku (+3,1 mld. Kč) a u transferů příspěvkovým a podobným organizacím (+1,7 mld. Kč). Zvýšení výdajů na pořízení dlouhodobého majetku ovlivnily nejvíce nákupy Ministerstva obrany (o 5,0 mld. Kč na 20,4 mld. Kč), za kterým stálo především pořízení víceúčelového nadzvukového letounu F-35 Lightning II v částce 6,3 mld. Kč. Zvýšení investičních transferů příspěvkovým a

podobným organizacím vykázala především kapitola Ministerstvo školství, mládeže a tělovýchovy (o 2,4 mld. Kč na 6,3 mld. Kč) a týkalo se hlavně OP Jan Amos Komenský a Národního plánu obnovy.

Větší část (59,0 mld. Kč) čerpání kapitálových výdajů tvořily investice realizované prostřednictvím společných programů EU a ČR s meziročním snížením o 8,4 mld. Kč, tj. o 12,5 %. Investice realizované výhradně z národních prostředků (56,3 mld. Kč) se rovněž snížily - celkem o 10,3 mld. Kč, tj. o 15,5 %. Kapitálové výdaje na spolufinancování programů EU a ČR byly ke konci září 2024 čerpány zejména na projekty v rámci Národního plánu obnovy (10,8 mld. Kč), OP Doprava - CF 2021+ (10,5 mld. Kč), Integrovaného regionálního operačního programu 2014+ (9,8 mld. Kč), Integrovaného regionálního operačního programu 2021+ (4,4 mld. Kč), OP Podnikání a inovace pro konkurenceschopnost 2014+ (4,0 mld. Kč), OP Životní prostředí – CF 2021+ (3,4 mld. Kč), Nástroje pro propojení Evropy 2021+ (2,4 mld. Kč), OP Životní prostředí 2014+ (2,2 mld. Kč), OP Jan Amos Komenský (2,1 mld. Kč), OP Doprava – ERDF 2021+ (2,0 mld. Kč), Programu rozvoje venkova 2014+ (1,9 mld. Kč), OP Spravedlivá transformace (1,7 mld. Kč), OP Technologie a aplikace pro konkurenceschopnost (888 mil. Kč), Programu rozvoje venkova 2014+ EURI (820 mil. Kč), OP Doprava 2014+ (724 mil. Kč), Komunitárních programů 2014+ (659 mil. Kč) atd.

Graf č. 18: Vývoj čerpání kapitálových výdajů z hlediska zdroje financování (mld. Kč)



*) Téměř všechny prostředky představují EU podíl určený na spolufinancování společných programů EU/FM a ČR. Dále se jedná o prostředky z NATO a jiné prostředky ze zahraničí.

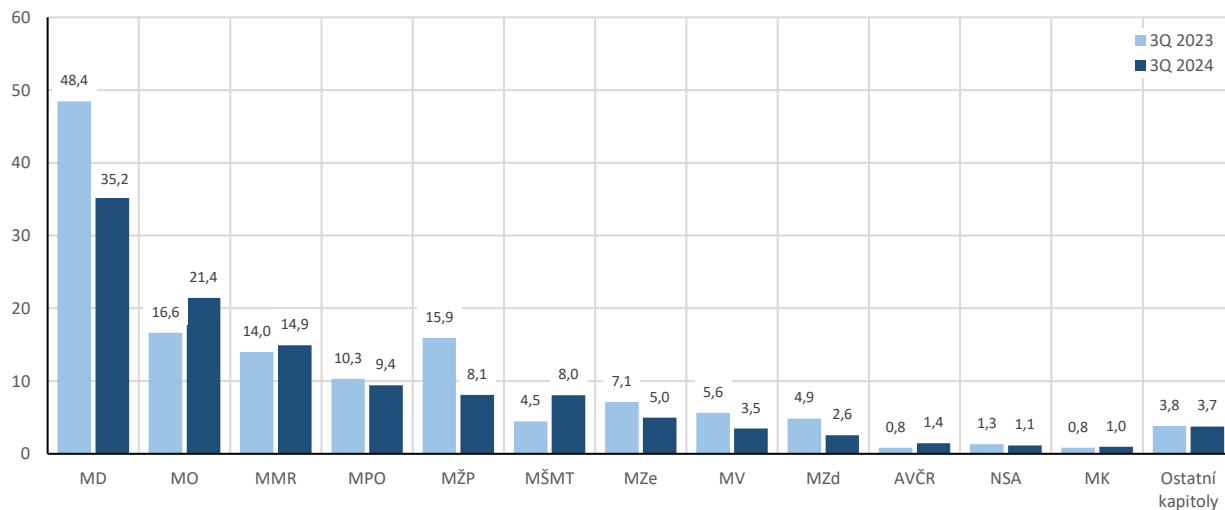
Zdroj: MF

Z druhového hlediska bylo nejvíce investičních prostředků vynaloženo na transfery rozpočtům ústřední úrovně (39,2 mld. Kč, z toho Státnímu fondu dopravní infrastruktury 35,2 mld. Kč, Státnímu fondu životního prostředí 0,9 mld. Kč a Státnímu zemědělskému intervenčnímu fondu 3,2 mld. Kč), na investiční nákupy a související výdaje OSS (27,4 mld. Kč, z toho pořízení dlouhodobého hmotného majetku 25,1 mld. Kč a pořízení dlouhodobého nehmotného majetku 2,2 mld. Kč), na transfery rozpočtům územní úrovně (17,4 mld. Kč), podnikatelům (14,8 mld. Kč), příspěvkovým a podobným organizacím (13,0 mld. Kč), neziskovým a podobným osobám (1,9 mld. Kč) a fyzickým osobám (559 mil. Kč).

Na čerpání celkových kapitálových výdajů ve výši 115,3 mld. Kč se nejvíce podílely prostředky z rozpočtu letošního roku (73,0 mld. Kč), dále byly zapojeny nároky z nespotřebovaných výdajů minulých let (41,9 mld. Kč) a kapitoly využily i prostředky rezervních fondů (445 mil. Kč) a ostatní mimorozpočtové a podobné prostředky (26 mil. Kč).

Následující graf srovnává investiční výdaje realizované jednotlivými kapitolami v průběhu prvních třech čtvrtletí roku 2023 a 2024.

Graf č. 19: Čerpání kapitálových výdajů podle kapitol (mld. Kč)



Zdroj: MF

4 Tabulková příloha

Příloha č. 1: Příjmy státního rozpočtu podle kapitol k 30. 9. 2024

Příloha č. 2: Výdaje státního rozpočtu podle kapitol k 30. 9. 2024

Příloha č. 1: Příjmy státního rozpočtu podle kapitol k 30. 9. 2024 (tis. Kč)

Kapitoly	Stav ČNB 30.09.2023	Schválený rozpočet 2024	Stav ČNB 30.09.2024	% plnění k SR	Index 2024/2023
301 Kancelář prezidenta republiky	4 646	60	652	1 086,4	14,0
302 Poslanecká sněmovna Parlamentu	19 120	17 000	3 546	20,9	18,5
303 Senát Parlamentu	3 604	2 900	3 575	123,3	99,2
304 Úřad vlády ČR	12 874	25 569	15 279	59,8	118,7
305 Bezpečnostní informační služba	222 252	260 000	222 274	85,5	100,0
306 Ministerstvo zahraničních věcí	492 361	947 039	504 962	53,3	102,6
307 Ministerstvo obrany	5 345 034	6 842 464	5 581 718	81,6	104,4
308 Národní bezpečnostní úřad	556	850	798	93,9	143,6
309 Kancelář Veřejného ochránce práv	8 835	250	3 746	1 498,5	42,4
312 Ministerstvo financí	5 796 638	7 645 159	6 224 477	81,4	107,4
313 Ministerstvo práce a soc.věcí	504 096 660	742 270 962	551 978 055	74,4	109,5
314 Ministerstvo vnitra	11 743 806	13 424 145	12 509 024	93,2	106,5
315 Ministerstvo životního prostředí	33 855 097	55 480 484	26 045 876	46,9	76,9
317 Ministerstvo pro místní rozvoj	11 656 885	9 484 933	9 640 579	101,6	82,7
321 Grantová agentura ČR	2 713		2 065	.	76,1
322 Ministerstvo průmyslu a obchodu	15 171 609	27 296 708	8 517 709	31,2	56,1
327 Ministerstvo dopravy	36 612 124	25 109 487	19 195 409	76,4	52,4
328 Český telekomunikační úřad	1 217 009	3 102 650	2 584 674	83,3	212,4
329 Ministerstvo zemědělství	36 256 270	36 015 614	35 001 079	97,2	96,5
333 Ministerstvo školství, mládeže a tělovýchovy	11 689 715	13 102 908	5 730 958	43,7	49,0
334 Ministerstvo kultury	736 535	1 353 019	660 915	48,8	89,7
335 Ministerstvo zdravotnictví	4 931 756	3 624 137	6 501 352	179,4	131,8
336 Ministerstvo spravedlnosti	3 449 618	3 573 779	3 824 966	107,0	110,9
343 Úřad pro ochranu osob. údajů	11 664	1 000	352 530	35 253,0	3 022,3
344 Úřad prům. vlastnictví	229 463	273 830	231 614	84,6	100,9
345 Český statistický úřad	111 912	54 332	107 102	197,1	95,7
346 Český úřad zeměměřičký a katastrální	1 024 729	1 420 000	1 134 130	79,9	110,7
348 Český báňský úřad	243 843	262 366	152 576	58,2	62,6
349 Energetický regulační úřad	16 973 901	511 034	241 568	47,3	1,4
353 Úřad pro ochranu hospodářské soutěže	9 309	12 100	45 990	380,1	494,0
355 Ústav pro studium totalitních režimů	1 010		1 629	.	161,3
358 Ústavní soud	116		659	.	567,7
359 Úřad Národní rozpočtové rady	7		5	.	73,2
361 Akademie věd ČR	1 223	311	1 580	507,9	129,2
362 Národní sportovní agentura	5 193		20 080	.	386,7
364 Digitální a informační agentura	55	42 951	87 933	204,7	160 171,8
371 Úřad pro dohled nad hospod. politick. stran a politick. hnutí	299	35	265	758,6	88,9
372 Rada pro rozhlasové a televizní vysílání	3 216	3 700	4 134	111,7	128,5
373 Úřad pro přístup k dopravní infrastruktuře	146			.	0,0
374 Správa státních hmotných rezerv	104 789	40 000	104 228	260,6	99,5
375 Státní úřad pro jadernou bezpečnost	239 056	235 661	238 547	101,2	99,8
376 Generální inspekce bezpečnostních sborů	55 661	80 486	54 582	67,8	98,1
377 Technologická agentura ČR	757 219	1 494 077	194 944	13,0	25,7
378 Národní úřad pro kybernetickou a informační bezpečnost	435	475	662	139,4	152,3
381 Nejvyšší kontrolní úřad	681	908	4 034	444,2	592,5
Celkem kapitoly 301-381	703 099 643	954 013 385	697 732 481	73,1	99,2
396 Státní dluh				.	.
397 Operace státních finančních aktiv	3 545 441	5 311 500	5 266 818	99,2	148,6
398 Všeobecná pokladní správa	730 065 001	980 711 101	741 696 735	75,6	101,6
Celkem	1 436 710 085	1 940 035 986	1 444 696 035	74,5	100,6

Zdroj: MF

Příloha č. 2: Výdaje státního rozpočtu k 30. 9. 2024 (tis. Kč)

Kapitoly	Stav ČNB 30.09.2023	Schválený rozpočet 2024	Stav ČNB 30.09.2024	% plnění k SR	Index 2024/2023
301 Kancelář prezidenta republiky	282 499	424 890	249 191	58,6	88,2
302 Poslanecká sněmovna Parlamentu	1 081 533	1 501 576	960 470	64,0	88,8
303 Senát Parlamentu	475 281	662 207	442 500	66,8	93,1
304 Úřad vlády ČR	966 456	1 223 354	1 043 563	85,3	108,0
305 Bezpečnostní informační služba	1 561 688	2 149 787	1 478 297	68,8	94,7
306 Ministerstvo zahraničních věcí	6 431 736	9 984 584	6 781 029	67,9	105,4
307 Ministerstvo obrany	63 962 419	151 181 003	79 096 570	52,3	123,7
308 Národní bezpečnostní úřad	192 801	313 068	182 175	58,2	94,5
309 Kancelář Veřejného ochránce práv	109 011	153 401	105 376	68,7	96,7
312 Ministerstvo financí	15 880 550	23 469 045	15 888 784	67,7	100,1
313 Ministerstvo práce a soc.věcí	689 847 141	926 539 124	715 684 553	77,2	103,7
314 Ministerstvo vnitra	67 951 960	97 446 614	65 809 905	67,5	96,8
315 Ministerstvo životního prostředí	19 783 642	20 912 457	15 232 981	72,8	77,0
317 Ministerstvo pro místní rozvoj	17 705 053	15 246 137	19 088 699	125,2	107,8
321 Grantová agentura ČR	4 689 769	4 600 000	4 612 318	100,3	98,3
322 Ministerstvo průmyslu a obchodu	91 109 282	39 696 835	40 197 484	101,3	44,1
327 Ministerstvo dopravy	76 736 895	103 673 186	80 169 238	77,3	104,5
328 Český telekomunikační úřad	431 420	2 433 439	437 217	18,0	101,3
329 Ministerstvo zemědělství	36 901 809	53 707 003	37 145 197	69,2	100,7
333 Ministerstvo školství, mládeže a tělovýchovy	226 001 037	268 980 970	226 186 886	84,1	100,1
334 Ministerstvo kultury	11 889 823	16 592 671	9 896 278	59,6	83,2
335 Ministerstvo zdravotnictví	14 436 835	11 450 527	8 820 101	77,0	61,1
336 Ministerstvo spravedlnosti	24 527 963	35 761 515	25 660 963	71,8	104,6
343 Úřad pro ochranu osob. údajů	104 335	186 278	100 439	53,9	96,3
344 Úřad prům. vlastnictví	131 716	209 311	132 981	63,5	101,0
345 Český statistický úřad	1 014 227	1 168 359	902 515	77,2	89,0
346 Český úřad zeměměřičký a katastrální	2 473 743	3 742 789	2 418 202	64,6	97,8
348 Český báňský úřad	118 887	176 622	112 210	63,5	94,4
349 Energetický regulační úřad	207 141	305 561	3 102 991	1 015,5	1 498,0
353 Úřad pro ochranu hospodářské soutěže	196 414	259 966	193 399	74,4	98,5
355 Ústav pro studium totalitních režimů	132 903	187 423	168 025	89,7	126,4
358 Ústavní soud	161 054	242 301	167 699	69,2	104,1
359 Úřad Národní rozpočtové rady	16 179	25 688	17 145	66,7	106,0
361 Akademie věd ČR	5 362 230	7 642 482	6 117 675	80,0	114,1
362 Národní sportovní agentura	6 729 550	6 904 454	6 946 361	100,6	103,2
364 Digitální a informační agentura	514 761	1 997 226	2 238 590	112,1	434,9
371 Úřad pro dohled nad hospod. politick. stran a politick. hnutí	18 301	33 354	17 148	51,4	93,7
372 Rada pro rozhlasové a televizní vysílání	49 426	72 046	48 510	67,3	98,1
373 Úřad pro přístup k dopravní infrastruktuře	16 424	22 354		0,0	0,0
374 Správa státních hmotných rezerv	3 184 602	3 672 735	2 782 853	75,8	87,4
375 Státní úřad pro jadernou bezpečnost	321 468	486 158	317 702	65,3	98,8
376 Generální inspekce bezpečnostních sborů	332 277	518 472	333 851	64,4	100,5
377 Technologická agentura ČR	6 125 531	6 282 134	6 637 406	105,7	108,4
378 Národní úřad pro kybernetickou a informační bezpečnost	359 783	610 947	436 253	71,4	121,3
381 Nejvyšší kontrolní úřad	548 991	590 376	407 953	69,1	74,3
Celkem kapitoly 301-381	1 401 076 548	1 823 440 426	1 388 769 681	76,2	99,1
396 Státní dluh	40 345 882	94 966 880	60 482 206	63,7	149,9
397 Operace státních finančních aktiv	1 554	10 000	1 555	15,6	100,1
398 Všeobecná pokladní správa	175 963 378	273 618 680	177 192 284	64,8	100,7
Celkem	1 617 387 362	2 192 035 986	1 626 445 726	74,2	100,6

Zdroj: MF

II. Zpráva o řízení státního dluhu

1 Vývoj a stav státního dluhu

1.1 Vývoj státního dluhu v 1. – 3. čtvrtletí 2024

Korunová hodnota státního dluhu se od 1. ledna do 30. září 2024 zvýšila z 3 110,9 mld. Kč na 3 334,0 mld. Kč, tj. o 223,1 mld. Kč, respektive 7,2 %, přičemž korunová hodnota vnitřního státního dluhu se za toto období zvýšila o 214,3 mld. Kč a korunová hodnota vnějšího státního dluhu o 8,8 mld. Kč.

Tabulka č. 10: Vývoj státního dluhu v 1. – 3. čtvrtletí 2024 (mil. Kč)

	Stav 1.1.2024	Výpůjční operace (a)	Splátky (b)	Kurzové rozdíly a ostatní vlivy (c)	Změna (a-b+c)	Stav 30.9.2024
STÁTNÍ DLUH CELKEM	3 110 900	431 666	212 316	3 733	223 083	3 333 983
Vnitřní dluh	2 958 786	424 666	211 890	1 508	214 284	3 173 071
Státní pokladniční poukázky	44 882	170 473	96 954	773	74 292	119 173
Státní dluhopisy pro občany	92 622	4 740	7 478		-2 739	89 883
Střednědobé a dlouhodobé státní dluhopisy ¹	2 821 230	249 454	107 458	738	142 733	2 963 964
Směnky a nesplacené jmenovité hodnoty státních dluhopisů po datu splatnosti	53			-2	-2	51
Vnější dluh	152 113	7 000	426	2 224	8 799	160 912
Střednědobé a dlouhodobé státní dluhopisy ²	4 743			-15	-15	4 728
Přijaté úvěry	147 370	7 000	426	2 239	8 814	156 183

¹ Státní dluhopisy vydané podle českého práva a prodané na domácím trhu

² Státní dluhopisy vydané podle zahraničního práva a prodané na zahraničních trzích

Zdroj: MF

Na konci 3. čtvrtletí 2024 nadále zůstává v měnové skladbě státního dluhu dominantní měnou koruna česká s podílem na celkovém státním dluhu dosahujícím 93,88 %. Podíl jednotné evropské měny v měnové skladbě činí 5,98 %, zatímco podíl japonského jenu dosahuje pouze 0,14 %.

Tabulka č. 11: Měnová skladba státního dluhu

	1.1.2024	mld. Kč	%	30.9.2024	mld. Kč	%
CELKEM	v původní měně	3 110,90	100,00	v původní měně	3 333,98	100,00
CZK	2 910 295 722 617,00	2 910,30	93,55	3 129 789 296 970,22	3 129,79	93,88
EUR	7 921 561 041,56	195,86	6,30	7 921 561 041,56	199,46	5,98
JPY	30 000 000 000,00	4,74	0,15	30 000 000 000,00	4,73	0,14

Poznámka: K 30. září 2024 byly dluhy ve výši 453 mil. CHF pokryty jednotnou evropskou měnou v rámci řízení disponibilní likvidity státní pokladny prostřednictvím devizových swapů, které nejsou součástí státních finančních pasiv tvořících státní dluh podle § 36 odst. 8 zákona č. 218/2000 Sb., o rozpočtových pravidlech a o změně některých souvisejících zákonů (rozpočtová pravidla), ve znění pozdějších předpisů.

Zdroj: MF

1.2 Emise a splátky státního dluhu

V průběhu 1. – 3. čtvrtletí 2024 probíhala pravidelná emisní činnost státu, a to zejména za účelem financování splátek státního dluhu a průběžného krytí schodku státního rozpočtu, když byly vydány a prodány korunové státní dluhopisy se splatností nad jeden rok v celkové jmenovité hodnotě 254 193 mil. Kč. Výpůjční operace státu v 1. – 3. čtvrtletí 2024 dosáhly 431 666 mil. Kč, z toho 424 666 mil. Kč tvořily výpůjční operace vnitřního dluhu a 7 000 mil. Kč výpůjční operace vnějšího dluhu. Celkové splátky státního dluhu v 1. – 3. čtvrtletí 2024 činily 212 316 mil. Kč, přičemž splátky vnitřního dluhu činily 211 890 mil. Kč a splátky vnějšího dluhu činily 426 mil. Kč.

Celková jmenovitá hodnota státních dluhopisů v oběhu vzrostla v 1. – 3. čtvrtletí 2024 o 214 271 mil. Kč z 2 963 477 mil. Kč na 3 177 748 mil. Kč.

1.2.1 Státní pokladniční poukázky

Na počátku roku 2024 činil stav korunových státních pokladničních poukázek 7 794 mil. Kč. V 1. – 3. čtvrtletí 2024 bylo realizováno celkem 19 aukcí korunových státních pokladničních poukázek. Celkové výpůjční operace realizované prostřednictvím emisí korunových státních pokladničních poukázek činily 83 148 mil. Kč, přičemž veškeré tyto operace byly realizovány na primárním trhu. Celková jmenovitá hodnota splátek těchto instrumentů činila 34 719 mil. Kč a jejich stav na konci 3. čtvrtletí 2024 tak dosahoval 56 223 mil. Kč.

Na počátku roku 2024 činil stav státních pokladničních poukázek denominovaných v jednotné evropské měně vydaných na domácím trhu podle českého práva 1 500 mil. EUR, respektive 37 088 mil. Kč. V 1. – 3. čtvrtletí 2024 bylo realizováno 7 aukcí a 4 přímé prodeje z majetkového účtu Ministerstva financí v celkové jmenovité hodnotě 3 500 mil. EUR, jejichž korunový ekvivalent k datu emise, respektive prodeje činil 87 325 mil. Kč, a současně došlo ke splátce tří emisí těchto státních pokladničních poukázek v celkové jmenovité hodnotě 2 500 mil. EUR, jejichž korunový ekvivalent k datu splátky činil 62 235 mil. Kč. Stav státních pokladničních poukázek denominovaných v jednotné evropské měně pak na konci 3. čtvrtletí 2024 dosahoval 2 500 mil. EUR, respektive 62 950 mil. Kč.

Celková jmenovitá hodnota státních pokladničních poukázek v oběhu se tak v průběhu 1. – 3. čtvrtletí 2024 zvýšila ze 44 882 mil. Kč na 119 173 mil. Kč.

Tabulka č. 12: Přehled aukcí státních pokladničních poukázek v 1. – 3. čtvrtletí 2024

Číslo emise a tranše	Datum emise	Datum splatnosti	Prodáno	Částka získaná primární aukcí	Doba splatnosti	Výnos
			(mil. Kč)	(mil. Kč)	(dny)	(% pa)
907, 1. tranše	12.1.2024	12.4.2024	5 167,00	5 100,51	91	5,157
909, 1. tranše	26.1.2024	26.4.2024	3 875,00	3 825,95	91	5,072
910, 1. tranše	16.2.2024	17.5.2024	6 549,00	6 469,23	91	4,878
911, 1. tranše	1.3.2024	29.11.2024	6 301,00	6 106,31	273	4,205
912, 1. tranše	8.3.2024	7.6.2024	4 237,00	4 185,85	91	4,834
911, 2. tranše	22.3.2024	29.11.2024	4 108,00	3 987,92	252	4,302
912, 2. tranše	12.4.2024	7.6.2024	2 450,00	2 432,32	56	4,674
911, 3. tranše	19.4.2024	29.11.2024	3 000,00	2 922,42	224	4,266
913, 1. tranše	26.4.2024	25.10.2024	2 523,00	2 467,91	182	4,416
914, 1. tranše	17.5.2024	16.8.2024	4 647,00	4 595,49	91	4,434
911, 4. tranše	31.5.2024	29.11.2024	2 004,00	1 961,66	182	4,269
913, 2. tranše	14.6.2024	25.10.2024	5 671,00	5 582,78	133	4,277
916, 1. tranše	28.6.2024	20.12.2024	4 502,00	4 412,62	175	4,167
913, 3. tranše	12.7.2024	25.10.2024	3 168,00	3 131,42	105	4,005
916, 2. tranše	26.7.2024	20.12.2024	7 150,00	7 036,11	147	3,964
916, 3. tranše	9.8.2024	20.12.2024	6 210,00	6 120,48	133	3,959
918, 1. tranše	23.8.2024	22.11.2024	7 988,00	7 908,28	91	3,988
916, 4. tranše	6.9.2024	20.12.2024	1 515,00	1 497,98	105	3,895
918, 2. tranše	20.9.2024	22.11.2024	2 083,00	2 068,93	63	3,885
Celkem			83 148,00	81 814,17		
			(mil. EUR)	(mil. EUR)	(dny)	(% pa)
908, 1. tranše	19.1.2024	19.7.2024	500,00	490,55	182	3,809
908, 2. tranše	23.2.2024	19.7.2024	210,00	206,78	147	3,811
908, 3. tranše	5.4.2024	19.7.2024	150,00	148,31	105	3,910
915, 1. tranše	7.6.2024	6.12.2024	1 000,00	981,32	182	3,765
917, 1. tranše	19.7.2024	25.10.2024	500,00	495,03	98	3,691
917, 2. tranše	23.8.2024	25.10.2024	500,00	496,82	63	3,661
919, 1. tranše	13.9.2024	14.3.2025	500,00	491,66	182	3,356
Celkem			3 360,00	3 310,47		

Zdroj: MF

1.2.2 Střednědobé a dlouhodobé státní dluhopisy na domácím trhu

V 1. – 3. čtvrtletí 2024 byly na primárním trhu prodány prostřednictvím 59 aukcí korunové střednědobé a dlouhodobé státní dluhopisy v celkové jmenovité hodnotě 220 791 mil. Kč, z toho 202 502 mil. Kč činily emise fixně úročených státních dluhopisů a 18 289 mil. Kč emise variabilně úročených státních dluhopisů.

Kromě zновуotevíraných emisí byla na domácím primárním trhu vydány dvě nové emise fixně úročených korunových střednědobých a dlouhodobých státních dluhopisů se splatností v roce 2033 a 2036.

Tabulka č. 13: Přehled aukcí střednědobých a dlouhodobých státních dluhopisů v 1. – 3. čtvrtletí 2024

Číslo emise a tranše	Datum tranše (emise)	Datum splatnosti	Jmenovitá hodnota tranše	Částka získaná primární aukcí ¹	Kupón	Výnos do splatnosti	Průměrný spread proti PRIBORU
			(mil. Kč)	(mil. Kč)	(%)	(% pa)	bps
154, 9. tranše	12.1.2024	11.11.2032	10 432,85	10 911,53	4,50	3,870	-
125, 26. tranše	12.1.2024	24.4.2040	2 522,18	1 790,97	1,50	3,947	-
155, 6. tranše	12.1.2024	18.8.2043	4 262,73	4 235,99	VAR	-	6,140
100, 31. tranše	26.1.2024	10.2.2027	4 513,00	4 050,54	0,25	3,888	-
145, 17. tranše	26.1.2024	30.5.2035	4 302,00	4 133,72	3,50	3,932	-
154, 10. tranše	16.2.2024	11.11.2032	6 802,19	7 204,65	4,50	3,689	-
151, 12. tranše	16.2.2024	14.4.2034	5 446,26	5 966,82	4,90	3,750	-
125, 27. tranše	16.2.2024	24.4.2040	1 084,48	776,89	1,50	3,895	-
155, 7. tranše	23.2.2024	18.8.2043	4 732,48	4 695,01	VAR	-	7,399
154, 11. tranše	1.3.2024	11.11.2032	4 316,26	4 544,09	4,50	3,771	-
145, 18. tranše	1.3.2024	30.5.2035	3 040,00	2 939,31	3,50	3,867	-
142, 10. tranše	1.3.2024	30.7.2037	2 046,00	1 626,59	1,95	3,947	-
154, 12. tranše	8.3.2024	11.11.2032	5 089,56	5 385,08	4,50	3,699	-
151, 13. tranše	8.3.2024	14.4.2034	2 451,66	2 679,31	4,90	3,776	-
125, 28. tranše	8.3.2024	24.4.2040	1 086,53	777,67	1,50	3,909	-
156, 1. tranše	15.3.2024	3.3.2033	6 035,58	5 718,53	3,00	3,699	-
155, 8. tranše	15.3.2024	18.8.2043	1 250,25	1 239,14	VAR	-	8,487
145, 19. tranše	22.3.2024	30.5.2035	4 723,30	4 522,95	3,50	3,976	-
142, 11. tranše	22.3.2024	30.7.2037	2 276,05	1 795,03	1,95	4,026	-
156, 2. tranše	5.4.2024	3.3.2033	5 887,36	5 444,77	3,00	4,020	-
151, 14. tranše	5.4.2024	14.4.2034	3 761,46	4 016,70	4,90	4,063	-
149, 13. tranše	12.4.2024	12.12.2028	3 000,00	3 208,17	5,50	3,842	-
154, 13. tranše	12.4.2024	11.11.2032	5 637,30	5 813,56	4,50	4,055	-
125, 29. tranše	12.4.2024	24.4.2040	961,00	663,61	1,50	4,189	-
156, 3. tranše	26.4.2024	3.3.2033	5 021,00	4 560,12	3,00	4,266	-
145, 20. tranše	26.4.2024	30.5.2035	3 011,00	2 804,32	3,50	4,290	-
154, 14. tranše	17.5.2024	11.11.2032	5 162,35	5 334,45	4,50	4,022	-
151, 15. tranše	17.5.2024	14.4.2034	4 705,32	5 026,02	4,90	4,050	-
142, 12. tranše	17.5.2024	30.7.2037	2 114,08	1 654,23	1,95	4,118	-
155, 9. tranše	24.5.2024	18.8.2043	1 103,63	1 093,05	VAR	-	9,330
156, 4. tranše	31.5.2024	3.3.2033	5 880,52	5 309,58	3,00	4,356	-
145, 21. tranše	31.5.2024	30.5.2035	3 709,57	3 424,02	3,50	4,398	-
125, 30. tranše	31.5.2024	24.4.2040	1 158,03	774,95	1,50	4,446	-
154, 15. tranše	14.6.2024	11.11.2032	3 637,86	3 689,80	4,50	4,288	-
151, 16. tranše	14.6.2024	14.4.2034	3 634,02	3 803,68	4,90	4,306	-
142, 13. tranše	14.6.2024	30.7.2037	1 197,40	914,28	1,95	4,352	-
155, 10. tranše	21.6.2024	18.8.2043	1 350,55	1 336,98	VAR	-	9,260
156, 5. tranše	28.6.2024	3.3.2033	5 000,00	4 580,07	3,00	4,172	-
145, 22. tranše	28.6.2024	30.5.2035	3 000,00	2 815,34	3,50	4,214	-
125, 31. tranše	28.6.2024	24.4.2040	1 000,00	682,00	1,50	4,314	-
154, 16. tranše	12.7.2024	11.11.2032	6 216,13	6 453,52	4,50	3,948	-
145, 23. tranše	12.7.2024	30.5.2035	4 673,41	4 453,91	3,50	4,041	-
142, 14. tranše	12.7.2024	30.7.2037	1 282,33	1 009,36	1,95	4,087	-
155, 11. tranše	19.7.2024	18.8.2043	2 071,75	2 050,17	VAR	-	8,983
156, 6. tranše	26.7.2024	3.3.2033	4 000,00	3 794,50	3,00	3,707	-
157, 1. tranše	26.7.2024	3.6.2036	6 204,00	6 052,88	3,60	3,861	-
154, 17. tranše	9.8.2024	11.11.2032	3 325,06	3 506,94	4,50	3,715	-
151, 17. tranše	9.8.2024	14.4.2034	3 637,62	3 960,68	4,90	3,785	-
157, 2. tranše	9.8.2024	3.6.2036	5 680,77	5 530,72	3,60	3,884	-
155, 12. tranše	16.8.2024	18.8.2043	1 090,98	1 078,26	VAR	-	8,991
156, 7. tranše	23.8.2024	3.3.2033	6 089,86	5 762,46	3,00	3,747	-
157, 3. tranše	23.8.2024	3.6.2036	5 301,82	5 152,27	3,60	3,904	-
53, 15. tranše	23.8.2024	26.11.2057	255,68	279,52	4,85	4,316	-
156, 8. tranše	6.9.2024	3.3.2033	3 408,91	3 206,50	3,00	3,831	-
145, 24. tranše	6.9.2024	30.5.2035	5 774,62	5 570,60	3,50	3,908	-
155, 13. tranše	6.9.2024	18.8.2043	2 426,40	2 393,41	VAR	-	10,689
151, 18. tranše	20.9.2024	14.4.2034	8 006,00	8 743,13	4,90	3,735	-
157, 4. tranše	20.9.2024	3.6.2036	2 000,00	1 954,69	3,60	3,844	-
142, 15. tranše	20.9.2024	30.7.2037	3 000,00	2 413,90	1,95	3,912	-
Celkem			220 791,15	215 310,90			

¹ Bez alikvotních úrokových výnosů.

Zdroj: MF

V průběhu 1. – 3. čtvrtletí 2024 byly na sekundárním trhu realizovány výměnné operace, u kterých dochází v rámci jedné transakce k současnému prodeji určité emise střednědobých a dlouhodobých státních dluhopisů z majetkového účtu Ministerstva financí a zpětnému odkupu jiné emise těchto dluhopisů.

Prostřednictvím 63 výměnných operací byly z majetkového účtu Ministerstva financí vyměněny střednědobé a dlouhodobé státní dluhopisy v celkové jmenovité hodnotě 12 404 mil. Kč za střednědobé a dlouhodobé státní dluhopisy v celkové jmenovité hodnotě 12 404 mil. Kč.

Dále bylo v průběhu 1. – 3. čtvrtletí 2024 na sekundárním trhu uskutečněno 99 přímých prodejů korunových střednědobých a dlouhodobých státních dluhopisů z majetkového účtu Ministerstva financí v celkové jmenovité hodnotě 16 259 mil. Kč.

Řádné splátky střednědobých a dlouhodobých státních dluhopisů vydaných podle českého práva a prodaných na domácím trhu v 1. – 3. čtvrtletí 2024 celkem činily 95 054 mil. Kč a byly tvořeny splátkou 58. emise státních dluhopisů ze dne 25. května 2024 v celkové jmenovité hodnotě 69 819 mil. Kč a splátkou 146. emise státních eurodluhopisů ze dne 24. dubna 2024 v celkové jmenovité hodnotě 1 000 mil. EUR, jejíž korunový ekvivalent k datu splatnosti činil 25 235 mil. Kč.

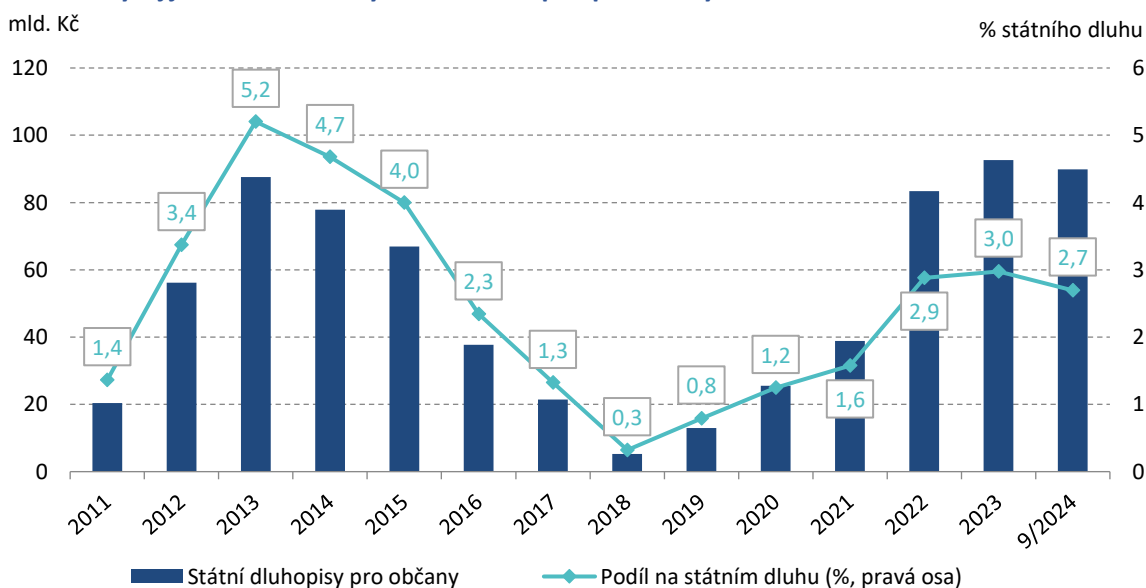
Celková jmenovitá hodnota střednědobých a dlouhodobých státních dluhopisů vydaných podle českého práva a prodaných na domácím trhu v oběhu se zvýšila z 2 821 230 mil. Kč na počátku roku 2024 o 142 733 mil. Kč na 2 963 964 mil. Kč na konci 3. čtvrtletí 2024.

Na počátku roku 2024 činila korunová hodnota střednědobých a dlouhodobých státních dluhopisů vydaných podle zahraničního práva v oběhu 4 743 mil. Kč. V průběhu 1. – 3. čtvrtletí 2024 došlo ke snížení korunové hodnoty střednědobých a dlouhodobých státních dluhopisů vydaných podle zahraničního práva v důsledku kurzových rozdílů o 15 mil. Kč. Na konci 3. čtvrtletí 2024 tak korunová hodnota střednědobých a dlouhodobých státních dluhopisů vydaných podle zahraničního práva v oběhu dosáhla hodnoty 4 728 mil. Kč.

1.2.3 Státní dluhopisy pro občany

Na počátku roku 2024 činila jmenovitá hodnota státních dluhopisů určených pro občany v oběhu 92 622 mil. Kč. V průběhu 1. – 3. čtvrtletí 2024 došlo k vydání 21 tranší dluhopisů určených pro občany ve formě reinvestice výnosů v celkové jmenovité hodnotě 4 740 mil. Kč. V průběhu 1. – 3. čtvrtletí 2024 dále došlo ke splacení dluhopisů pro občany před datem splatnosti na základě uplatnění práva držitelů v celkové jmenovité hodnotě 7 478 mil. Kč. Na konci 3. čtvrtletí 2024 tak činila jmenovitá hodnota státních dluhopisů určených pro občany celkem 89 883 mil. Kč, tj. 2,7 % celkového státního dluhu.

Graf č. 20: Vývoj jmenovité hodnoty státních dluhopisů pro občany v oběhu



Zdroj: MF

1.2.4 Přijaté úvěry

V průběhu 1. – 3. čtvrtletí 2024 došlo k přijetí následujících nových tranší úvěrů od Evropské investiční banky v celkové výši 5 000 mil. Kč:

16. srpna 2024 druhá tranše úvěru na modernizaci vybraných úseků železničních koridorů ve výši 2 000 mil. Kč, 16. srpna 2024 třetí tranše úvěru na modernizaci vybraných úseků železničních koridorů ve výši 1 000 mil. Kč a 16. srpna 2024 čtvrtá tranše úvěru na modernizaci vybraných úseků železničních koridorů ve výši 2 000 mil. Kč.

V průběhu 1. – 3. čtvrtletí 2024 se uskutečnily splátky úvěrů od Evropské investiční banky v celkové výši 426 mil. Kč, v tom 183 mil. Kč představovaly dílčí splátky úvěru na dálniční obchvat Plzně, 154 mil. Kč dílčí splátky úvěru pro Masarykovu univerzitu, 67 mil. Kč dílčí splátky úvěru na odstraňování povodňových škod z roku 2002 a 22 mil. Kč dílčí splátky úvěru na výstavbu Pražského okruhu část A.

V důsledku kurzových rozdílů pak došlo ke zvýšení korunové hodnoty úvěrů přijatých od Evropské investiční banky o 55 mil. Kč a celkem se tak korunová hodnota těchto úvěrů v 1. – 3. čtvrtletí 2024 zvýšila z 28 690 mil. Kč na 33 319 mil. Kč.

Na počátku roku 2024 dosahovala korunová hodnota eurového úvěru přijatého od Rozvojové banky Rady Evropy určeného na financování výdajů spojených s pandemií koronaviru SARS-CoV-2 výše 7 418 mil. Kč. Dne 17. července 2024 byl od Rozvojové banky Rady Evropy přijat nový korunový úvěr na financování sociálních výdajů vynaložených v souvislosti s konfliktem na Ukrajině na pomoc uprchlíkům ve výši 2 000 mil. Kč. V důsledku kurzových rozdílů došlo ke zvýšení korunové hodnoty eurového úvěru o 137 mil. Kč a na konci 3. čtvrtletí 2024 tak činila celková hodnota úvěrů přijatých od Rozvojové banky Rady Evropy 9 554 mil. Kč.

Na počátku roku 2024 činila korunová hodnota zápůjček z titulu finanční pomoci z nástroje na podporu zmírnění rizik nezaměstnanosti v mimořádné situaci v důsledku rozšíření onemocnění covidu-19 (tzv. „SURE“) 111 263 mil. Kč. V důsledku kurzových rozdílů došlo ke zvýšení korunové hodnoty těchto zápůjček od Evropské unie o 2 048 mil. Kč a na konci 3. čtvrtletí 2024 tak činila tato hodnota 113 310 mil. Kč.

Korunová hodnota všech přijatých úvěrů tak ke konci 3. čtvrtletí 2024 činila 156 183 mil. Kč.

1.2.5 Krátkodobé zápůjčky a repo operace, státem vystavené směnky

V průběhu 1. – 3. čtvrtletí 2024 nebyly přijaty ani splaceny žádné zápůjčky ve formě depozitních operací, ani ve formě repo operací. Celková hodnota těchto zápůjček tak na konci 3. čtvrtletí 2024 zůstala nulová.

V souladu s § 36 zákona č. 218/2000 Sb., o rozpočtových pravidlech a o změně některých souvisejících zákonů (rozpočtová pravidla), ve znění pozdějších předpisů (dále též „rozpočtová pravidla“), jsou součástí státního dluhu rovněž dluhy ze státem vystavených smének, jejichž stav ke konci 3. čtvrtletí 2024 činil 210 tis. Kč.

1.2.6 Nesplacené jmenovité hodnoty státních dluhopisů po datu splatnosti

V souladu s rozpočtovými pravidly byly do vykazování státního dluhu České republiky v národní metodice zařazeny rovněž dluhy státu odpovídající původní výši jmenovité hodnoty dříve vydaných a prodaných státních dluhopisů po datu jejich splatnosti nebo po datu, ke kterému vlastník státních dluhopisů požádal o jejich splacení před stanoveným datem splatnosti v souladu s příslušnými emisními podmínkami a způsobem těmto emisním podmínkám odpovídajícím, a to maximálně po dobu, než dojde k promlčení práva spojeného s dluhopisy ve lhůtě stanovené zvláštními právními předpisy platnými v době, kdy mohlo být právo uplatněno poprvé.

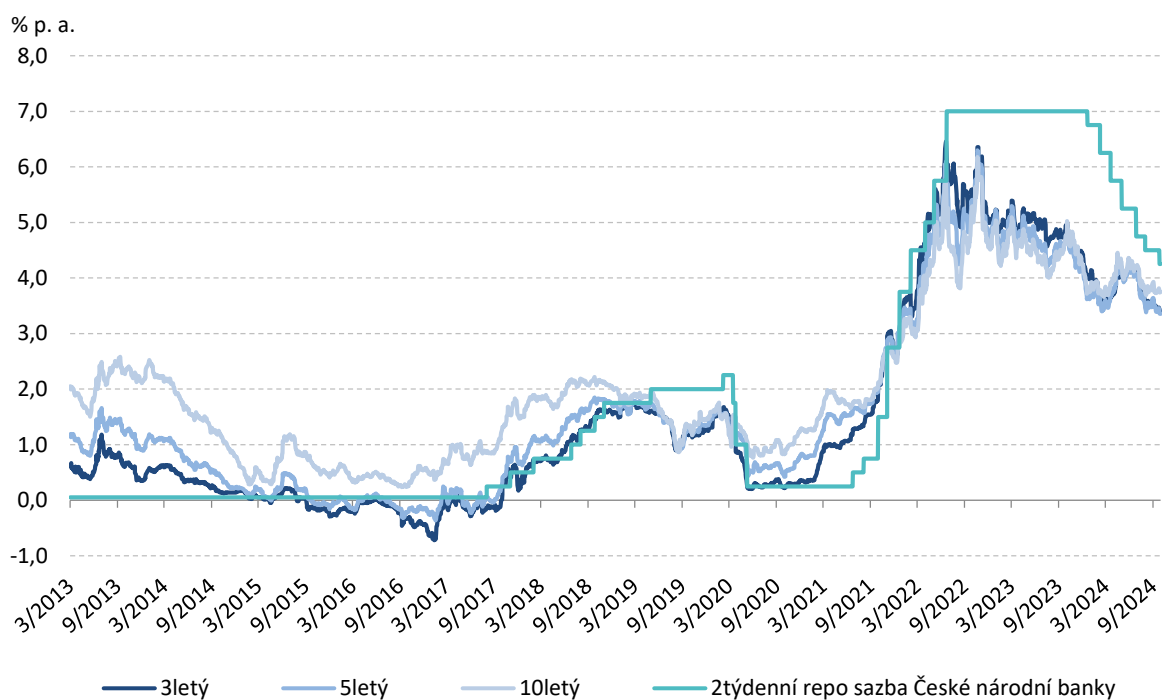
Na počátku roku 2024 činily nesplacené jmenovité hodnoty státních dluhopisů po datu splatnosti celkové výše 52,5 mil. Kč. V průběhu 1. – 3. čtvrtletí 2024 se stav těchto jmenovitých hodnot snížil o 2,0 mil. Kč a na konci 3. čtvrtletí 2024 činil 50,5 mil. Kč.

1.3 Vývoj na finančních trzích a ratingové hodnocení České republiky

Vývoj výnosů českých státních dluhopisů v průběhu 1. – 3. čtvrtletí 2024 reagoval na situaci na globálním trhu státních dluhopisů a na měnově-politická rozhodnutí České národní banky. V roce 2024 Česká národní banka pokračovala v cyklu snižování úrokových sazeb zahájeném v závěru roku 2023. V průběhu 1. pololetí 2024

snížila bankovní rada České národní banky čtyřikrát dvoutýdenní repo sazbu o 50 bazických bodů, celkem tedy o 200 bazických bodů na 4,75 % p. a. na konci 1. pololetí roku 2024. Následně ve třetím čtvrtletí 2024 bankovní rada snížila dvakrát dvoutýdenní repo sazbu o 25 bazických bodů, celkem tedy o 50 bazických bodů na 4,25 % p. a. Na domácím trhu střednědobých a dlouhodobých státních dluhopisů výnosy začaly pozvolna klesat v polovině ledna a v tomto trendu pokračoval v průběhu prvního čtvrtletí 2024. Poté výnosy českých státních dluhopisů postupně rostly až do poloviny dubna, kdy bylo dosaženo dočasného maxima v letošním roce. Následně výnosy českých státních dluhopisů postupně klesaly. Výnos 3letého státního dluhopisu dosahoval na konci září 2024 hodnoty 3,4 % p. a., výnos 5letého 3,4 % p. a. a výnos 10letého dluhopisu 3,7 % p. a.

Graf č. 21: Vývoj výnosů státních dluhopisů a měnově-politické sazby ČNB



Zdroj: MTS, MF, ČNB

Česká republika má přiděleno nejvyšší celkové ratingové hodnocení ze všech zemí střední a východní Evropy a několik let se již pohybuje také nad průměrným ratingovým hodnocením členských zemí eurozóny. Dlouhodobě patří mezi spolehlivé emitenty státních dluhopisů, což potvrzují vysoká ratingová hodnocení všech hlavních ratingových agentur s mezinárodní působností.

V průběhu 1. – 3. čtvrtletí 2024 agentura R&I potvrdila stávající ratingové hodnocení České republiky na úrovni AA- pro dlouhodobé závazky v domácí i v zahraničních měnách, přičemž tato agentura současně České republice zlepšila výhled na stabilní. Rozhodnutí změnit výhled je důsledkem omezení rizik spojených s dodávkami ruského zemního plynu a očekávaným hospodářským růstem za současného poklesu inflace a oživením zahraniční poptávky. V současné době je pro ratingové hodnocení České republiky udělen stabilní výhled od všech hlavních světových ratingových agentur. V 1. – 3. čtvrtletí 2024 rovněž potvrdila agentura JCR dlouhodobý rating České republiky na úrovni AA pro dlouhodobé závazky v domácí měně a na úrovni AA- v zahraničních měnách se stabilním výhledem. Dále agentury Fitch Ratings a Scope Ratings potvrdily rating na úrovni AA- pro dlouhodobé závazky v domácí i v zahraničních měnách se stabilním výhledem.

Tabulka č. 14: Ratingové hodnocení České republiky

Ratingová agentura	Domácí dlouhodobé závazky	Výhled	Zahraniční dlouhodobé závazky	Výhled	Udělen/potvrzen
Moody's	Aa3	Stabilní	Aa3	Stabilní	24.11.2023
S&P Global Ratings	AA	Stabilní	AA-	Stabilní	13.10.2023
Fitch Ratings	AA-	Stabilní	AA-	Stabilní	16.8.2024
JCR	AA	Stabilní	AA-	Stabilní	9.8.2024
R&I	AA-	Stabilní	AA-	Stabilní	27.5.2024
Scope Ratings	AA-	Stabilní	AA-	Stabilní	26.4.2024

Zdroj: Moody's, S&P Global Ratings, Fitch Ratings, JCR, R&I, Scope Ratings

2 Příjmy a výdaje kapitoly Státní dluh

V souladu s § 34 odst. 8 rozpočtových pravidel je v rámci rozpočtového roku prováděno sečtení a vzájemné započtení korunových, eurových a dolarových příjmů a výdajů kapitoly 396 – Státní dluh (dále též „kapitoly“), jestliže souvisejí s řízením likvidity státní pokladny nebo řízením státního dluhu, včetně poplatků spojených s obsluhou státního dluhu (dále též „poplatky“).

V 1. – 3. čtvrtletí 2024 bylo realizováno sečtení a vzájemné započtení příjmových a výdajových toků v korunách českých a amerických dolarech s měsíční periodicitou. Se státním rozpočtem, kapitolou Státní dluh, byl rovněž vypořádán výdaj ve výši 249 mil. Kč, což je korunový ekvivalent salda sečtení a vzájemného započtení eurových příjmů a výdajů tj. 10 mil. EUR. S ohledem na eurové peněžní toky očekávané ve zbytku roku 2024 nebyly eurové příjmy a výdaje zařazeny na jednotlivé položky rozpočtové skladby. Definitivní zařazení přijatých úroků z úvěrů poskytnutých podle § 35 odst. 5 rozpočtových pravidel, přijatých úroků z reverzních repo operací s kolaterálem v podobě poukázek České národní banky a střednědobých a dlouhodobých státních dluhopisů, úroků přijatých z vkladů na účtech, diskontů státních pokladničních poukázek denominovaných v jednotné evropské měně, výdajů spojených s finanční pomocí v rámci evropského nástroje SURE, výdajů na derivátové operace, peněžní plnění nahrazující úrok majitelům účtů podle § 3 písm. h) bodů 11 až 13 a 15 až 17 rozpočtových pravidel a poplatků bude na jednotlivé položky rozpočtové skladby provedeno nejpozději ke konci roku 2024.

Celkové výdaje kapitoly v 1. – 3. čtvrtletí 2024 činily 60 482 mil. Kč, což je 64,1 % schváleného rozpočtu. Tyto výdaje byly dány převážně úrokovými výdaji ve výši 60 121 mil. Kč, což je rovněž 64,1 % schváleného rozpočtu, a poplatky, které činily 113 mil. Kč, což je 38,5 % schváleného rozpočtu. Výdaje kapitoly v 1. – 3. čtvrtletí 2024 byly o 20 136 mil. Kč vyšší než celkové výdaje kapitoly v 1. – 3. čtvrtletí 2023, které činily 40 346 mil. Kč.

Z celkových úrokových výdajů ve výši 60 121 mil. Kč činily úrokové výdaje na vnitřní dluh 58 777 mil. Kč a úrokové výdaje na vnější dluh 525 mil. Kč. Peněžní plnění nahrazující úrok majitelům vybraných účtů státní pokladny snížené o saldo úroků ze zůstatků na platebních účtech Ministerstva financí⁸ pak činilo 819 mil. Kč.

⁸ včetně úroků ze zůstatku na účtu Evropské centrální banky z titulu úrokových plateb v rámci evropského nástroje SURE

Tabulka č. 15: Výdaje kapitoly Státní dluh (mil. Kč)

Ukazatel	Skutečnost 1. - 3. čtvrtletí 2023	Rozpočet 2024		Skutečnost 1. - 3. čtvrtletí 2024	%	Index
		schválený	po změnách			
1	2	3	4	5	6 = 5 : 4	7 = 5 : 2
Výdaje kapitoly celkem	40 346	94 967	94 337	60 482	64,1	149,9
1. Úrokové výdaje celkem	40 265	93 967	93 796	60 121	64,1	149,3
na vnitřní dluh	39 274	88 717	88 468	58 777	66,4	149,7
na instrumenty peněžního trhu	-12 913	-6 750	-6 750	-12 426	184,1	96,2
na státní dluhopisy pro občany	10 018	7 000	7 000	5 405	77,2	54,0
na střednědobé a dlouhodobé státní dluhopisy ¹	42 170	88 467	88 218	65 798	74,6	156,0
na vnější dluh	697	4 500	4 500	525	11,7	75,3
na střednědobé a dlouhodobé státní dluhopisy ²	0	1 000	1 000	0	-	-
na přijaté zápůjčky a úvěry	697	3 500	3 500	525	15,0	75,3
platební účty	293	750	828	819	98,9	279,3
2. Poplatky	81	1 000	292	113	38,5	138,5
3. Ostatní neinvestiční výdaje jinde nezařazené	-	-	249	249	-	-

¹ Státní dluhopisy vydané podle českého práva a prodané na domácím trhu

² Státní dluhopisy vydané podle zahraničního práva a prodané na zahraničních trzích

Zdroj: MF

Vzhledem k nulovým příjmům kapitoly v 1. – 3. čtvrtletí 2024 jsou celkové i úrokové výdaje kapitoly rovny čistým celkovým, respektive čistým úrokovým výdajům. Čisté úrokové výdaje vnitřního dluhu jsou složeny z čistých úrokových výdajů instrumentů peněžního trhu, z čistých úrokových výdajů státních dluhopisů pro občany a z čistých úrokových výdajů střednědobých a dlouhodobých státních dluhopisů vydaných podle českého práva a prodaných na domácím trhu.

V 1. – 3. čtvrtletí 2024 čisté úrokové výdaje na vnitřní dluh činily 58 777 mil. Kč oproti 39 274 mil. Kč v 1. – 3. čtvrtletí 2023. Meziročně tak byly tyto výdaje vyšší o 19 502 mil. Kč.

Čisté úrokové výdaje na střednědobé a dlouhodobé státní dluhopisy prodané na domácím trhu se meziročně zvýšily ze 42 170 mil. Kč v 1. – 3. čtvrtletí 2023 na 65 798 mil. Kč v 1. – 3. čtvrtletí 2024, tj. o 23 628 mil. Kč, respektive 56,0 %. Tyto výdaje byly určeny výplatami výnosů střednědobých a dlouhodobých státních dluhopisů prodaných na domácím trhu v celkové výši 63 294 mil. Kč⁹, dále diskonty střednědobých a dlouhodobých státních dluhopisů prodaných na primárním trhu ve výši 10 490 mil. Kč, diskonty střednědobých a dlouhodobých státních dluhopisů prodaných na sekundárním trhu ve výši 1 978 mil. Kč, alikvotními úrokovými výnosy spojenými s odkupovanými střednědobými a dlouhodobými státními dluhopisy na sekundárním trhu ve výši 39 mil. Kč a prémii střednědobých a dlouhodobých státních dluhopisů odkoupených na sekundárním trhu ve výši 8 mil. Kč.

Čisté úrokové výdaje byly naopak snižovány příjmovými toky spojenými s prodeji střednědobých a dlouhodobých státních dluhopisů na primárním trhu, kdy premie činily 5 010 mil. Kč a alikvotní úrokové výnosy 3 368 mil. Kč, dále příjmovými toky spojenými s prodeji střednědobých a dlouhodobých státních dluhopisů na sekundárním trhu, kdy premie činily 1 016 mil. Kč a alikvotní úrokové výnosy 445 mil. Kč, a diskonty střednědobých a dlouhodobých státních dluhopisů odkoupených na sekundárním trhu ve výši 173 mil. Kč.

Meziroční růst čistých úrokových výdajů střednědobých a dlouhodobých státních dluhopisů prodaných na domácím trhu byl určen především zvýšením výplat výnosů střednědobých a dlouhodobých státních dluhopisů prodaných na domácím trhu o 13 939 mil. Kč, a to jednak v důsledku zvýšení celkového stavu prodaných státních dluhopisů, ale také vzhledem ke skutečnosti, že v roce 2023 bylo datum výplaty výnosu 150. emise státních dluhopisů z důvodu víkendu posunuto z posledního zářijového dne až na říjen¹⁰. Zmíněný meziroční růst byl rovněž způsoben snížením příjmových toků spojených s prémii emisí střednědobých a dlouhodobých státních dluhopisů prodaných na primárním trhu o 6 267 mil. Kč a snížením příjmových toků

⁹ Po zahrnutí vlivu retrocese úroků z dluhopisů prodaných Evropské investiční bance ve výši cca 32 mil. Kč.

¹⁰ Dne 2. 10. 2023 bylo vyplaceno cca 7 480 mil. Kč.

spojených s alikvotními úrokovými výnosy střednědobých a dlouhodobých státních dluhopisů prodaných na primárním trhu o 1 114 mil. Kč především v důsledku poklesu jmenovité hodnoty dluhopisů prodaných v 1. – 3. čtvrtletí 2024 oproti 1. – 3. čtvrtletí 2023, dále růstem výdajů spojených s diskonty střednědobých a dlouhodobých státních dluhopisů prodaných na primárním trhu o 828 mil. Kč, poklesem čistých příjmových toků spojených se střednědobými a dlouhodobými státními dluhopisy odkupovanými na sekundárním trhu o 1 224 mil. Kč a konečně růstem čistých výdajových toků spojených se střednědobými a dlouhodobými státními dluhopisy prodávanými na sekundárním trhu o 256 mil. Kč.

Čisté úrokové příjmy instrumentů peněžního trhu v 1. – 3. čtvrtletí 2024 činily 12 426 mil. Kč, přičemž byly dány zejména přijatými úroky z operací řízení korunové likvidity státní pokladny (reverzních repo operací s kolaterálem v podobě poukázek České národní banky, státních pokladničních poukázek a střednědobých a dlouhodobých státních dluhopisů prodaných na domácím trhu a depozitních operací) ve výši 13 648 mil. Kč, dále přijatými úroky z reverzních repo operací v cizí měně s kolaterálem poukázek České národní banky a střednědobých a dlouhodobých státních dluhopisů ve výši 111 mil. Kč a rovněž prostředky přijatými z realizovaných zápůjčních facilit státních dluhopisů ve formě kolateralizovaných zápůjček ve výši 1 mil. Kč.

Čisté úrokové příjmy instrumentů peněžního trhu v 1. – 3. čtvrtletí 2024 byly naopak snižovány výdajovými toky spojenými s diskonty emisí státních pokladničních poukázek ve výši 1 334 mil. Kč.

Oproti 1. – 3. čtvrtletí 2023, kdy čisté úrokové příjmy instrumentů peněžního trhu činily 12 913 mil. Kč, tak tyto poklesly o 487 mil. Kč. Tento pokles byl dán především snížením čistých úroků z operací řízení korunové likvidity státní pokladny o 2 180 mil. Kč zejména v důsledku snížení základní úrokové sazby České národní banky v průběhu 1. – 3. čtvrtletí 2024 z 6,75 % p. a. až na 4,25 % p. a.

Naopak v 1. – 3. čtvrtletí 2024 oproti 1. – 3. čtvrtletí 2023 došlo k poklesu diskontů státních pokladničních poukázek o 1 588 mil. Kč především v důsledku meziročního poklesu průměrných výnosů do splatnosti a nižší celkové jmenovité hodnoty korunových státních pokladničních poukázek prodaných v 1. – 3. čtvrtletí 2024 oproti stejnému období minulého roku, a rovněž k růstu příjmu z úroků z reverzních repo operací v cizí měně o 107 mil. Kč.

Čisté úrokové výdaje na státní dluhopisy pro občany dosáhly v 1. – 3. čtvrtletí 2024 výše 5 405 mil. Kč, přičemž byly dány zejména reinvesticemi výnosů státních dluhopisů pro občany ve výši 4 903 mil. Kč, dále výplatami poměrného výnosu při splacení těchto dluhopisů před stanovenou dobou splatnosti na základě uplatnění práva držitelů ve výši 502 mil. Kč a konečně výplatami výnosů státních dluhopisů pro občany ve výši 4 tis. Kč. Čisté úrokové výdaje na státní dluhopisy pro občany se tak oproti 1. – 3. čtvrtletí 2023 meziročně snížily o 4 613 mil. Kč. Tento významný pokles byl především důsledkem skutečnosti, že výnosy emisí proti-inflačního Dluhopisu Republiky v 1. – 3. čtvrtletí 2024 dosahovaly výrazně nižších hodnot než v 1. – 3. čtvrtletí 2023.

Čisté úrokové výdaje na vnější dluh v 1. – 3. čtvrtletí 2024 byly stejně jako v 1. – 3. čtvrtletí 2023 dány výhradně čistými úrokovými výdaji na přijaté zápůjčky a úvěry a činily 525 mil. Kč oproti 697 mil. Kč v 1. – 3. čtvrtletí 2023 a poklesly tak meziročně o 172 mil. Kč.

Tento pokles byl dán jednak snížením úrokových výdajů spojených s úvěry přijatými od Evropské investiční banky o 125 mil. Kč, přičemž meziroční pokles těchto výdajů byl především důsledkem snížení stavu těchto úvěrů, ze kterých vplynuly úrokové toky v daném období, jednak skutečností, že v 1. – 3. čtvrtletí 2023 byly realizovány úrokové výdaje spojené s finanční pomocí v rámci evropského nástroje SURE ve výši 47 mil. Kč.

Součástí úrokových výdajů kapitoly bylo v 1. – 3. čtvrtletí 2024 také peněžní plnění nahrazující úrok majitelům účtů podle § 3 písm. h) bodů 11 až 13 a 15 až 17 rozpočtových pravidel ve výši 828 mil. Kč. V 1. – 3. čtvrtletí 2024 došlo rovněž k převodu úroků ze zůstatků na dolarovém souhrnném účtu státní pokladny v České národní bance a na účtech v komerčních bankách v celkové výši 8 mil. Kč a převodu úroků ze zůstatku na korunovém souhrnném účtu státní pokladny v České národní bance v celkové výši 763 tis. Kč do rozpočtu kapitoly.

Z hlediska rozpočtové skladby byla převážná část úrokových výdajů ve výši 59 292 813 tis. Kč zaznamenána na položce 5141 – Úroky vlastní, zbývající část ve výši 827 742 tis. Kč pak byla zaznamenána na položce 5811 – Výdaje na náhrady za nezpůsobenou újmu. Z poplatků byla rozhodující část ve výši 111 871 tis. Kč

zaznamenána na položce 5144 – Úplaty dluhové služby, zatímco 699 tis. Kč na položce 5362 – Platby daní státnímu rozpočtu. Na položce 5909 – Ostatní neinvestiční výdaje jinde nezařazené pak byly zaznamenány výdaje ve výši 249 082 tis. Kč.

Zatímco celkové čisté výdaje kapitoly v 1. – 3. čtvrtletí 2024 dosáhly 60 482 mil. Kč, v 1. – 3. čtvrtletí 2023 celkové čisté výdaje činily 40 346 mil. Kč. Meziročně tak čisté výdaje kapitoly vzrostly o 20 136 mil. Kč.

V kapitole 396 – Státní dluh byla v průběhu 1. – 3. čtvrtletí 2024 realizována dvě rozpočtová opatření, která snížila výdajový specifický ukazatel Obsluha státního dluhu, konkrétně výdajový okruh Poplatky spojené s obsluhou státního dluhu, celkem o 630 000 000 Kč. V důsledku tohoto rozpočtového opatření byl schválený rozpočet výdajů kapitoly 396 – Státní dluh snížen z 94 966 880 286 Kč na 94 336 880 286 Kč.

3 Řízení likvidity státní pokladny v 1. – 3. čtvrtletí 2024

V rámci řízení likvidity korunové státní pokladny byly v 1. – 3. čtvrtletí 2024 provedeny krátkodobé investice s použitím kolaterálu poukázek České národní banky v celkové jmenovité hodnotě 8 849 096 mil. Kč, splátky přitom dosáhly celkové jmenovité hodnoty 8 679 840 mil. Kč. V rámci těchto provedených operací byla dosažena průměrná úroková sazba 5,3 % p. a. Celkový čistý příjem z korunových operací s použitím kolaterálu poukázek České národní banky vypořádaný se státním rozpočtem v 1. – 3. čtvrtletí 2024 činil 12 886 mil. Kč. Celkový příjem v 1. – 3. čtvrtletí 2024 ze zápůjček a úvěrů poskytnutých v souladu s § 35 odst. 5 a § 35a zákona o rozpočtových pravidlech majitelům účtů podle § 3 písm. h) rozpočtových pravidel činil 762 mil. Kč. Peněžní plnění nahrazující úrok majitelům korunových účtů podle § 3 písm. h) bodů 11 až 13 a 15 až 17 rozpočtových pravidel činilo v 1. – 3. čtvrtletí 2024 celkem 799 mil. Kč. Úročením zůstatků běžných korunových účtů bylo dosaženo příjmu 1 mil. Kč. Celkový čistý příjem v rámci řízení likvidity korunové státní pokladny vypořádaný se státním rozpočtem v 1. – 3. čtvrtletí 2024 činil 12 849 mil. Kč.

V rámci řízení likvidity eurové státní pokladny byly v 1. – 3. čtvrtletí 2024 provedeny krátkodobé investice s použitím kolaterálu poukázek České národní banky a střednědobých a dlouhodobých státních dluhopisů České republiky v celkové jmenovité hodnotě 19 837 mil. EUR, splátky přitom dosáhly celkové jmenovité hodnoty 17 656 mil. EUR. V rámci těchto provedených operací byla dosažena průměrná úroková sazba 3,8 % p. a. S ohledem na eurové peněžní toky očekávané ve zbytku roku 2024 nebylo zatím provedeno definitivní sečtení, vzájemné započtení a zařazení na jednotlivé položky rozpočtové skladby eurových příjmových a výdajových toků, které bude uskutečněno nejpozději ke konci roku 2024.

V rámci řízení likvidity dolarové státní pokladny byly v 1. – 3. čtvrtletí 2024 provedeny krátkodobé investice s použitím kolaterálu poukázek České národní banky a střednědobých a dlouhodobých státních dluhopisů České republiky v celkové jmenovité hodnotě 3 350 mil. USD, splátky přitom dosáhly celkové jmenovité hodnoty 2 929 mil. USD. V rámci těchto provedených operací byla dosažena průměrná úroková sazba 5,3 % p. a. Celkový čistý příjem z dolarových operací s použitím kolaterálu poukázek České národní banky a střednědobých a dlouhodobých státních dluhopisů České republiky vypořádaný se státním rozpočtem v 1. – 3. čtvrtletí 2024 činil 111 mil. Kč. Peněžní plnění nahrazující úrok majitelům dolarových účtů podle § 3 písm. h) bodů 11 až 13 a 15 až 17 rozpočtových pravidel činilo v 1. – 3. čtvrtletí 2024 celkem 29 mil. Kč. Úročením zůstatků běžných dolarových účtů bylo dosaženo příjmu 8 mil. Kč. Celkový čistý příjem v rámci řízení likvidity dolarové státní pokladny vypořádaný se státním rozpočtem v 1. – 3. čtvrtletí 2024 činil 90 mil. Kč.

K 30. září 2024 byly na majetkových účtech Ministerstva financí evidovány poukázky České národní banky v celkové jmenovité hodnotě 423 630 mil. Kč, které představovaly hodnotu kolaterálu aktivních investičních operací a státní pokladniční poukázky v celkové jmenovité hodnotě 100 000 mil. Kč určené jako kolaterál výpůjčních repo operací pro případ posilování likvidity státní pokladny.

Tabulka č. 16: Čisté příjmy státního rozpočtu z operací v rámci řízení likvidity státní pokladny v 1. – 3. čtvrtletí 2023 a 2024 (mil. Kč)

Čisté příjmy	1. - 3. čtvrtletí 2023	1. - 3. čtvrtletí 2024	2024/2023
z korunových DEPO a REPO operací	15 534	12 849	82,7
z eurových DEPO a REPO operací	-	-	-
z dolarových DEPO a REPO operací	4	90	2 185,4
ze záůjčnicích facilit	4	1	35,1
Celkem čisté příjmy dosažené při řízení likvidity státní pokladny a státního dluhu	15 542	12 941	83,3

Zdroj: MF

Zatímco v 1. – 3. čtvrtletí 2024 dosáhly celkové čisté úrokové příjmy z operací v rámci řízení likvidity státní pokladny výše 12 941 mil. Kč, ve stejném období roku 2023 příjmy dosáhly 15 542 mil. Kč. Důvodem meziročního poklesu byly především nižší základní úrokové sazby České národní banky, k jejichž snížení přistoupila bankovní rada v závěru roku 2023 a v jejich dalším snižování pokračovala i v průběhu 1. – 3. čtvrtletí 2024.

Tak jako v každém roce je stav státní pokladny nejvíce ovlivněn vývojem salda státního rozpočtu, emisní činností, splátkami státních dluhopisů a příjmy od Evropské komise.

Graf č. 22: Státní pokladna v 1. – 3. čtvrtletí 2023 a 2024

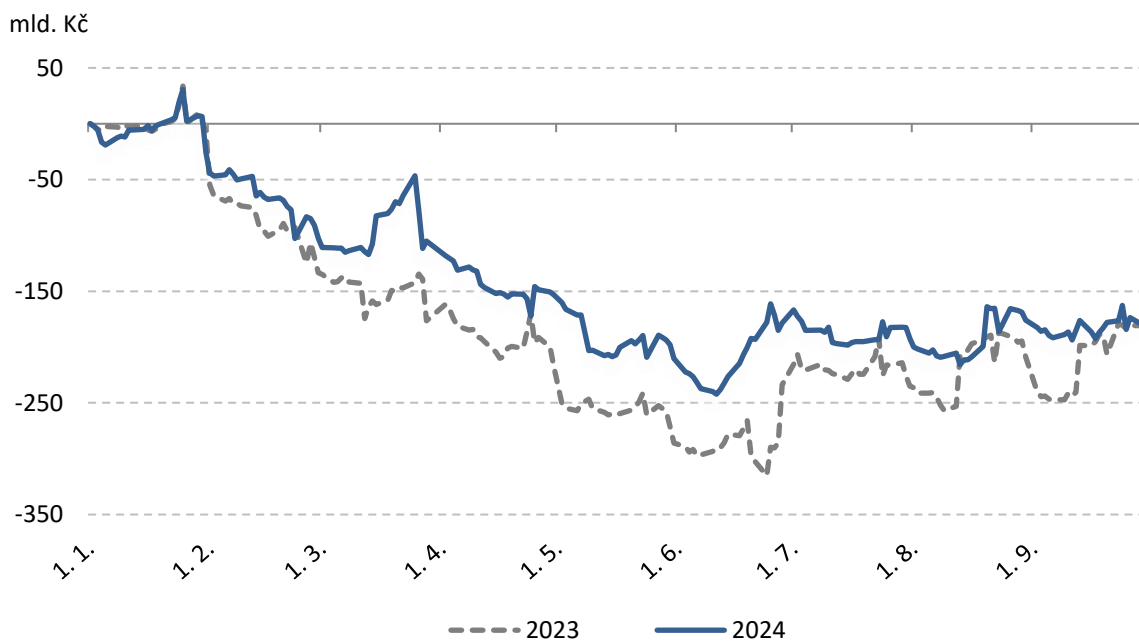
mld. Kč



Zdroj: ČNB, MF

Hospodaření státního rozpočtu za 1. – 3. čtvrtletí 2024 skončilo schodkem ve výši 181,7 mld. Kč a ve srovnání s 1. – 3. čtvrtletím 2023 dosáhlo o 1,1 mld. Kč vyššího schodku. Bez započtení dopadu prostředků z Evropské unie a finančních mechanismů bylo meziroční zlepšení salda státního rozpočtu o 23,5 mld. Kč, což bylo taženo téměř 6% nárůstem výběru daní a pojistného. I přes značné navýšení mandatorních výplat včetně obsluhy státního dluhu převyšují výdaje rozpočtu loňský objem jen mírně (+0,6 %).

Graf č. 23: Vývoj státního rozpočtu v 1. – 3. čtvrtletí 2023 a 2024



Zdroj: ČNB, MF

4 Tabulková příloha

Příloha č. 1: Vývoj státního dluhu České republiky v 1. – 3. čtvrtletí 2024 (mld. Kč)

Zdroj Přílohy č. 1: MF

Příloha č. 1: Vývoj státního dluhu České republiky v 1. – 3. čtvrtletí 2024 (mld. Kč)

N á z e v	Stav k 1. 1. 2024	Výpůjční operace (a)	Splátky (b)	Kurzové rozdíly a ostatní vlivy (c)	Změna (a - b + c)	Stav k 30. 9. 2024
STÁTNÍ DLUH CELKEM	3 110,9	431,7	212,3	3,7	223,1	3 334,0
Vnitřní dluh	2 958,8	424,7	211,9	1,5	214,3	3 173,1
Státní pokladniční poukázky denominované v korunách českých	7,8	83,1	34,7		48,4	56,2
Státní pokladniční poukázky denominované v jednotné evropské měně	37,1	87,3	62,2	0,8	25,9	63,0
49. emise dlouhodobých dluhopisů (2006)	79,0				0,0	79,0
53. emise dlouhodobých dluhopisů (2007)	23,2	1,4			1,4	24,6
58. emise dlouhodobých dluhopisů (2009)	69,8		69,8		-69,8	0,0
78. emise dlouhodobých dluhopisů (2013)	149,0				0,0	149,0
89. emise dlouhodobých dluhopisů (2014)	135,0		5,9		-5,9	129,1
90. emise dlouhodobých dluhopisů (2014)	119,0				0,0	119,0
94. emise dlouhodobých dluhopisů (2015)	149,0				0,0	149,0
95. emise dlouhodobých dluhopisů (2015)	149,0				0,0	149,0
100. emise dlouhodobých dluhopisů (2017)	142,4	4,5			4,5	146,9
103. emise dlouhodobých dluhopisů (2017)	149,0				0,0	149,0
105. emise dlouhodobých dluhopisů (2018)	149,0				0,0	149,0
106. emise dlouhodobých dluhopisů (2019)	2,7	0,1	0,1		0,0	2,7
107. emise dlouhodobých dluhopisů (2019)	0,8	0,0	0,0		0,0	0,8
108. emise dlouhodobých dluhopisů (2019)	0,3	0,0	0,0		0,0	0,4
110. emise dlouhodobých dluhopisů (2019)	6,3	0,2	0,6		-0,4	5,8
111. emise dlouhodobých dluhopisů (2019)	0,1				0,0	0,1
112. emise dlouhodobých dluhopisů (2019)	1,4				0,0	1,4
113. emise dlouhodobých dluhopisů (2019)	0,0				0,0	0,0
114. emise dlouhodobých dluhopisů (2020)	0,0	0,0	0,0		0,0	0,0
115. emise dlouhodobých dluhopisů (2020)	1,9	0,1	0,1		0,0	1,9
116. emise dlouhodobých dluhopisů (2020)	0,0	0,0	0,0		0,0	0,0
117. emise dlouhodobých dluhopisů (2020)	0,0	0,0	0,0		0,0	0,0
118. emise dlouhodobých dluhopisů (2020)	2,5	0,1	0,2		-0,1	2,4
119. emise dlouhodobých dluhopisů (2020)	0,0	0,0	0,0		0,0	0,0
120. emise střednědobých dluhopisů (2020)	119,0		5,4		-5,4	113,6
121. emise dlouhodobých dluhopisů (2020)	149,0				0,0	149,0
122. emise dlouhodobých dluhopisů (2020)	0,1	0,0	0,0		0,0	0,1
123. emise dlouhodobých dluhopisů (2020)	2,5	0,1	0,3		-0,3	2,2
124. emise dlouhodobých dluhopisů (2020)	0,0	0,0	0,0		0,0	0,0
125. emise dlouhodobých dluhopisů (2020)	65,1	10,3			10,3	75,5
127. emise dlouhodobých dluhopisů (2020)	0,0				0,0	0,0
128. emise dlouhodobých dluhopisů (2020)	4,8				0,0	4,8
129. emise dlouhodobých dluhopisů (2020)	12,4			0,2	0,2	12,6
130. emise dlouhodobých dluhopisů (2020)	84,0				0,0	84,0
131. emise dlouhodobých dluhopisů (2020)	0,0	0,0	0,0		0,0	0,0
132. emise dlouhodobých dluhopisů (2020)	5,8	0,4	0,4		0,1	5,9
133. emise dlouhodobých dluhopisů (2021)	0,0	0,0	0,0		0,0	0,0
134. emise dlouhodobých dluhopisů (2021)	4,1	0,1	0,2		-0,2	3,9
135. emise střednědobých dluhopisů (2021)	40,4				0,0	40,4
136. emise dlouhodobých dluhopisů (2021)	0,0	0,0	0,0		0,0	0,0
137. emise dlouhodobých dluhopisů (2021)	5,4	0,1	1,0		-0,9	4,6
138. emise dlouhodobých dluhopisů (2021)	149,0				0,0	149,0
139. emise dlouhodobých dluhopisů (2021)	115,5		1,1		-1,1	114,4
140. emise dlouhodobých dluhopisů (2021)	0,0				0,0	0,0
141. emise dlouhodobých dluhopisů (2021)	6,6				0,0	6,6
142. emise dlouhodobých dluhopisů (2021)	47,3	15,3			15,3	62,6
143. emise dlouhodobých dluhopisů (2022)	0,1	0,0	0,0		0,0	0,1
144. emise dlouhodobých dluhopisů (2022)	46,8	3,6	4,6		-1,0	45,9
145. emise dlouhodobých dluhopisů (2022)	68,4	39,3			39,3	107,7
146. emise střednědobých dluhopisů (2022)	24,7		25,2	0,5	-24,7	0,0
147. emise střednědobých dluhopisů (2022)	27,7				0,0	27,7
148. emise střednědobých dluhopisů (2022)	105,6	0,1			0,1	105,7
149. emise dlouhodobých dluhopisů (2022)	100,0	3,9			3,9	103,9
150. emise dlouhodobých dluhopisů (2022)	142,5				0,0	142,5
151. emise dlouhodobých dluhopisů (2023)	71,4	36,0			36,0	107,4
152. emise dlouhodobých dluhopisů (2023)	35,8	1,5			1,5	37,3
153. emise dlouhodobých dluhopisů (2023)	66,4	1,1			1,1	67,5
154. emise dlouhodobých dluhopisů (2023)	50,7	52,8			52,8	103,5
155. emise dlouhodobých dluhopisů (2023)	33,0	19,4			19,4	52,4
156. emise dlouhodobých dluhopisů (2024)	0,0	43,9			43,9	43,9
157. emise dlouhodobých dluhopisů (2024)	0,0	20,0			20,0	20,0
Směnky a nesplacené jmenovité hodnoty státních dluhopisů	0,1			0,0	0,0	0,1
Vnější dluh	152,1	7,0	0,4	2,2	8,8	160,9
1. emise státních dluhopisů denominovaná v japonských jenech (2006)	4,7			0,0	0,0	4,7
Úvěry od EIB	28,7	5,0	0,4	0,1	4,6	33,3
Úvěry od CEB	7,4	2,0		0,1	2,1	9,6
Úvěry od EK v rámci nástroje SURE	111,3			2,0	2,0	113,3

III. Situační zpráva státní pokladny

Státní pokladna (dále též „SP“) zahrnuje souhrn peněžních prostředků, které jsou odděleně vedeny na

- příjmových a výdajových účtech státního rozpočtu,
- účtech státních finančních aktiv (SFA),
- účtech MF pro řízení likvidity státní pokladny a pro řízení státního dluhu,
- účtech správců daní, poplatků nebo jiných obdobných peněžitých plnění, na kterých jsou spravovány daňové příjmy, které jsou následně určeny rozpočtům územních samosprávných celků, státním fondům, Národnímu fondu (NF), rezervním fondům organizačních složek státu, do státních finančních aktiv a na účtech určených ke správě peněžních prostředků z vybraných cel určených k odvodům do vlastních zdrojů Evropské unie,
- účtech rezervních fondů a FKSP organizačních složek státu,
- účtech cizích a podobných prostředků organizačních složek státu, jež nejsou součástí příjmů nebo výdajů státního rozpočtu, na zvláštním účtu Ministerstva spravedlnosti podle zákona o použití peněžních prostředků z majetkových trestních sankcí, na účtech závodního stravování, sdružených prostředků apod.,
- účtech příspěvkových organizací,
- účtech státních fondů a Národního fondu,
- zvláštních účtech MF podle zákona, kterým se ruší Fond národního majetku ČR,
- účtech státní organizace Správa železnic,
- účtech územních samosprávných celků a dobrovolných svazků obcí určených k příjmu prostředků poskytovaných ze státního rozpočtu, státních fondů a NF a dalších prostředků podle zákona o rozpočtových pravidlech,
- účtech veřejných výzkumných institucí určených k příjmu prostředků poskytovaných ze státního rozpočtu a NF a dalších prostředků podle rozpočtových pravidel,
- účtech veřejných vysokých škol určených k příjmu prostředků poskytovaných ze státního rozpočtu, státních fondů a NF a dalších prostředků podle rozpočtových pravidel,
- účtech Všeobecné zdravotní pojišťovny ČR, včetně zvláštního účtu veřejného zdravotního pojištění, účtech resortních, oborových, podnikových a dalších zdravotních pojišťoven a svazů zdravotních pojišťoven,
- účtech dalších právnických osob vedených se souhlasem Ministerstva financí u České národní banky,
- účtech Exportní garanční a pojišťovací společnosti, a.s., nebo účtech jiných právnických osob založených podle zákona upravujícího pojišťování a financování vývozu se státní podporou, které nemají bankovní licenci a
- účtech České exportní banky, a.s., určených k příjmu prostředků poskytovaných ze státního rozpočtu nebo od Exportní garanční a pojišťovací společnosti, a.s., a dalších prostředků, které si na ně Česká exportní banka, a.s., převede nebo je na ně přijme.

Účty podřízené státní pokladně jsou podřízeny jednotlivým souhrnným účtům státní pokladny. Celkový součet peněžních prostředků na účtech podřízených jednotlivým souhrnným účtům SP nesmí být záporný. Přebytky prostředků na jednotlivých souhrnných účtech státní pokladny může Ministerstvo financí krátkodobě ukládat nebo investovat na finančním trhu s cílem minimalizace výdajů spojených s řízením likvidity státní pokladny a řízením státního dluhu.

Od roku 2013 dochází v souvislosti s novelou zákona o rozpočtových pravidlech k dalšímu postupnému rozšiřování okruhu prostředků příslušejících do SP a jejich zapojení do financování a řízení likvidity SP. Přehled o objemech a druzích prostředků zahrnovaných do státní pokladny (vedených v korunách) podává následující tabulka.

Tabulka č. 17: Souhrnné účty státní pokladny (mil. Kč)

Ukazatel	30.9.2023 (1)	30.9.2024 (2)	Rozdíl (2-1)	Index v % (2:1)
1. Státní rozpočet - saldo příjmů a výdajů	-180 677	-181 750	-1 073	100,6
v tom - příjmy	1 436 710	1 444 696	7 986	100,6
- výdaje	1 617 387	1 626 446	9 059	100,6
2. Prostředky na účtech státních finančních aktiv				
- saldo příjmů a výdajů	234 378	149 953	-84 425	64,0
3. Příjmy rozpočtů spravované FÚ, CÚ, ČBÚ				
- saldo příjmů a výdajů	23 413	28 665	5 252	122,4
v tom - příjmy celkem	355 266	341 324	-13 942	96,1
- výdaje celkem	331 853	312 659	-19 194	94,2
4. Fondy organizačních složek státu				
- saldo příjmů a výdajů	4 970	6 818	1 848	137,2
5. Cizí prostředky organizačních složek státu				
- saldo příjmů a výdajů	24 432	26 490	2 058	108,4
6. Účty příspěvkových organizací				
- saldo příjmů a výdajů	54 486	47 305	-7 181	86,8
7. Účty státních fondů a Národního fondu				
- saldo příjmů a výdajů	122 669	129 462	6 793	105,5
8. Účet bývalého Fondu národního majetku				
- saldo příjmů a výdajů	20 003	11 320	-8 683	56,6
9. Účty územních samosprávných celků				
- saldo příjmů a výdajů	40 111	52 987	12 876	132,1
10. Zdravotní pojišťovny a svazy ZP				
- saldo příjmů a výdajů	53 108	50 174	-2 934	94,5
11. Ostatní subjekty				
- saldo příjmů a výdajů	43 158	82 578	39 420	191,3
A. Prostředky státní pokladny celkem (součet 1. až 11.)	440 051	404 002	-36 049	91,8
B. Financování státní pokladny:	-440 042	-403 994	36 048	91,8
- dluhopisové	-436 989	-398 935	38 054	91,3
- účet hospodaření státního rozpočtu	-3 053	-5 059	-2 006	165,7
C. Celková pozice státní pokladny (A+B)	9	8	-1	88,9

Zdroj: ČNB, MF

Jak je patrné z tabulky, státní pokladna byla v 1. až 3. čtvrtletí 2024 v největší míře tvořena prostředky na účtech státních finančních aktiv, státních fondů a Národního fondu, územních samosprávných celků, zdravotních pojišťoven a svazů ZP, příspěvkových organizací, prostředky rozpočtů spravované na účtech finančních a celních úřadů a Českého báňského úřadu, cizími prostředky organizačních složek státu, prostředky bývalého Fondu národního majetku a prostředky ostatních subjektů v souladu se zákonem o rozpočtových pravidlech.

Celková pozice souhrnných účtů SP ke konci září 2024 ve výši 8 mil. Kč byla tvořena součtem:

- schodku **státního rozpočtu ve výši 181,7 mld. Kč**, představujícího rozdíl mezi příjmy v objemu 1 444,7 mld. Kč a výdaji ve výši 1 626,4 mld. Kč,
- účtů **státních finančních aktiv ve výši 150,0 mld. Kč**, na kterých Ministerstvo financí eviduje kromě prostředků jako jsou např. rezerva na důchodovou reformu, prostředky úrazového pojištění, jaderného účtu nebo zvláštní účelové prostředky také další zdroje, např. peněžní prostředky získané emisemi a prodeji státních dluhopisů, nebo rezerva peněžních prostředků z vydávání a prodeje státních dluhopisů, z přijatých zápůjček a úvěrů, z jiných zdrojů financování státního dluhu a ze sjednaných finančních zajištění nebo srovnatelných zajištění podle práva cizího státu sloužících jako zdroje ministerstva pro vyloučení tržních rizik, rizik z neumístění státních dluhopisů na finančním trhu a jiných možných rizik souvisejících s financováním schodku státního rozpočtu a státního dluhu. Ministerstvo financí v rámci výkonu řízení státních finančních aktiv sjednává obchody s tuzemskými i zahraničními osobami za účelem omezení úrokových a měnových nebo jiných rizik. Vytváření rezervy peněžních prostředků zákon o rozpočtových pravidlech pouze umožňuje, nikoli přikazuje, přičemž tento zdroj prostředků od roku 2013 postupně ztrácí na významu a vlivem legislativních změn (rozšiřování okruhu subjektů, jejichž účty jsou podřízeny

souhrnnému účtu státní pokladny) a vývoje na finančních trzích je jeho role pouze marginální. Rezervu peněžních prostředků, která byla v minulých letech vytvářena emisní činností při souvztažném růstu hrubého státního dluhu, tak nahrazují ostatní disponibilní peněžní prostředky centrálního systému řízení souhrnných účtů státní pokladny. Ministerstvo financí údaje o výši rezervy peněžních prostředků nepublikuje, neboť pro účastníky trhu mohou být tyto údaje zavádějící a snadno chybně interpretovatelné bez souvislosti s celkovou disponibilní likviditou státní pokladny, což by mohlo vést k nežádoucímu ovlivňování účastníků trhu i veřejného mínění. Výše rezervy peněžních prostředků je proto sledována pouze pro interní potřeby Ministerstva financí (v rámci výkonu řízení státního dluhu a řízení likvidity státní pokladny),

- zůstatku příjmů a výdajů **rozpočtů spravovaných finančními a celními úřady a ČBÚ ve výši 28,7 mld. Kč**, představujícího rozdíl mezi příjmy (nárokem) z celostátního výnosu daní a skutečným převodem daňových příjmů územním rozpočtům (jde o prostředky na účtech finančních úřadů určené pro územní orgány – kraje a obce – za daň z přidané hodnoty, daně z příjmů fyzických osob, daně z příjmů právnických osob a některé další daňové příjmy, korigované provedenými převody do územních rozpočtů prostřednictvím převodových účtů); obdobně jde o příjmy a poplatky náležející Státnímu fondu dopravní infrastruktury a Státnímu fondu životního prostředí, o převody sdílených příjmů (cla) do rozpočtu EU a státního rozpočtu, o převod odvodu z loterií a hazardních her a odvodu za odnětí půdy do státního rozpočtu, některé příjmy Českého báňského úřadu (úhrady z dobývacího prostoru a z vydobytých nerostů) a jejich převod obcím, resp. do státního rozpočtu a další prostředky,
- zůstatku na účtech **fondů organizačních složek státu** v celkové výši **6,8 mld. Kč**, představujícího saldo prostředků přijatých do rezervních fondů a fondů kulturních a sociálních potřeb a prostředků čerpaných,
- zůstatku na účtech **cizích prostředků organizačních složek státu** v celkové výši **26,5 mld. Kč**, představujícího saldo přijatých a čerpaných cizích a zvláštních mimorozpočtových prostředků jako jsou např. soudní a jiné úschovy prostředků, prostředky zabavené v rámci trestního řízení (§ 78 a 79 trestního řádu), prostředky na narovnání škod v trestním řízení (§ 309 trestního řádu), prostředky dočasně inkasované pro zajištění celního dluhu v rámci celního řízení, srážky ze mzdy zaměstnanců z titulu exekuce, peněžní částky (konta) vězňů, pacientů a chovanců v léčebných a jiných ústavech, prostředky spojené s placením náhrad výdajů za odborné úkony prováděné na žádost (SÚKL, úhrady za žádosti o registraci léčiv, povolení výroby léčiv, vydání certifikátů atd.), omylem došlé peněžní prostředky, sdružené prostředky, zálohy na soudní řízení a na návrhy konkurzů a insolvenčního řízení, kauce v trestním řízení, složené jistoty (na předběžná opatření), prostředky jistot k zajištění pohledávek podle § 4b zákona č. 202/1990 Sb., o loteriích a jiných podobných hrách atd. Patří sem též mzdy, platy, jejich náhrady, ostatní platby za provedenou práci a související výdaje (pojistné na sociální a veřejné zdravotní pojištění, přiděl do FKSP) vč. např. cestovného pracovníků OSS za měsíc prosinec, vyplácené v lednu následujícího roku podle § 46 zákona o rozpočtových pravidlech, prostředky, které správci kapitol soustřeďují v rámci finančního vypořádání od příjemců prostředků ze státního rozpočtu apod.,
- zůstatku na účtech **příspěvkových organizací** v celkové výši **47,3 mld. Kč**,
- zůstatku na účtech **státních fondů a Národního fondu** (v Kč) v celkové výši **129,5 mld. Kč**; na státní fondy připadá částka 91,5 mld. Kč a na Národní fond částka 38,0 mld. Kč,
- zůstatku na účtu bývalého **Fondu národního majetku** v celkové výši **11,3 mld. Kč**,
- zůstatku na účtech **územních samosprávných celků** v celkové výši **53,0 mld. Kč**,
- zůstatku na účtech **zdravotních pojišťoven a svazů ZP** v celkové výši **50,2 mld. Kč**,
- zůstatku na účtech **ostatních subjektů** ve výši **82,6 mld. Kč**, které se nejvíce týkají státních podniků (28,0 mld. Kč), akciové společnosti Exportní garanční a pojišťovací společnost (13,4 mld. Kč), akciové společnosti Česká exportní banka (6,4 mld. Kč), státní organizace Správa železnic (5,8 mld. Kč), veřejných výzkumných institucí (1,5 mld. Kč), veřejných vysokých škol (1,2 mld. Kč) a ostatních právnických osob se souhlasem Ministerstva financí (26,3 mld. Kč),
- zůstatku **dluhopisového financování státní pokladny ve výši -398,9 mld. Kč**, které představuje dočasné reinvestování určených prostředků státní pokladny formou nákupu pokladničních poukázek ČNB, a tím získání úrokových výnosů, resp. úsporu úrokových nákladů v případě odkupu vlastních státních pokladničních poukázek Ministerstvem financí,

- zůstatku **financování** státní pokladny **prostřednictvím účtu hospodaření státního rozpočtu¹¹ ve výši -5,1 mld. Kč**, který slouží pro financování některých specifických výdajů rozpočtových kapitol z úvěrů od Evropské investiční banky a ze státních finančních aktiv.

Zůstatek prostředků státní pokladny (celková pozice) ke konci září 2024 dosáhl 8 mil. Kč a jeho snížení proti stavu ke konci září 2023 souviselo nejvíce s poklesem dluhopisového financování SP o 38,1 mld. Kč, tj. o 8,7 %. Stejným směrem působil pokles prostředků zahrnovaných do SP o 36,0 mld. Kč, tj. o 8,2 %. Meziroční snížení prostředků zahrnovaných do SP bylo ovlivněno především snížením zůstatku na účtech státních finančních aktiv, bývalého Fondu národního majetku, příspěvkových organizací a zdravotních pojišťoven. Opačně působilo především meziroční zvýšení zůstatků na účtech „ostatních subjektů“, územních samosprávných celků, státních fondů a Národního fondu a na účtech spravovaných FÚ, CÚ a ČBÚ.

¹¹ Účet hospodaření státního rozpočtu (ÚHSR) je oboustranným rozpočtovým účtem, na který se v poslední den roku převádí z účtu prostředků získaných emisí a prodejem státních dluhopisů částka určená na krytí deficitu státního rozpočtu (včetně odhadované rezervy na „dotatky“) z emisní činnosti MF. V případě nedostatku prostředků na účtu prostředků získaných emisí a prodejem státních dluhopisů se situace řeší vytvořením pasiva v potřebné výši na ÚFSD. V průběhu roku ÚHSR slouží rovněž k financování některých specifických výdajů rozpočtových kapitol (navýšením deficitu) z úvěrů EIB a ze SFA (nejedná se o výdaje kapitoly SD a OSFA). Věcně jde o financování výdaje jiné kapitoly, ke kterému dá kapitola SD nebo OSFA rozpočtovým opatřením povolení zvýšit výdaj. Kapitola výdaj provede, zvýší se schodek státního rozpočtu a ten je uhrazen buď z úvěru EIB anebo z účtu SFA, kdy výdaj z účtu aktiv představuje financující operaci a transfer (nikoliv příjem či výdaj státního rozpočtu).