



MINISTERSTVO FINANCÍ ČESKÉ REPUBLIKY

SEKCE 04 FINANČNÍ ŘÍZENÍ A AUDIT

ODBOR 75 VÝKAZNICTVÍ STÁTU

ZPRÁVA O ÚČETNÍCH VÝKAZECH ZA ČESKOU REPUBLIKU za rok 2021



Obsah

1.	Shrnutí	3
2.	Účetní konsolidace státu	6
3.	Konsolidační celek Česká republika	10
4.	Souhrnný výkaz majetku a závazků státu.....	19
5.	Souhrnný výkaz nákladů a výnosů státu	58
6.	Kniha podrozvahových účtů	80
7.	Účetní konsolidace v kontextu výkaznictví státu.....	86
8.	Následné události	91
9.	Přílohy	92

1. Shrnutí

Ministerstvo financí sestavuje již sedmým rokem v rámci otevřenosti veřejné správy účetní výkazy za Českou republiku. Cílem je shromáždění a zobrazení informací o hospodářské situaci státu, včetně jeho hospodaření (nakládání) s veřejnými prostředky v daném účetním období, resp. informací o finanční pozici (majetku a závazcích) a finanční výkonnosti (nákladech a výnosech) státu.

Účetní výkazy za Českou republiku jsou sestavovány z účetních záznamů (údajů z účetních závěrek, pomocných přehledů a doplňujících a vysvětlujících informací k významným účetním skutečnostem) předaných do centrálního systému účetních informací státu konsolidovanými jednotkami státu¹. Jedná se o více než 18 000 účetních jednotek, na které lze díky účetní konsolidaci pohlížet jako na jeden subjekt.

Tabulka 1 - Počet subjektů v Konsolidačním celku ČR

	2021	2020	2019	2018	2017	2016
Příspěvkové organizace	10 352	10 351	10 357	10 347	10 345	10 367
Územní samosprávné celky, dobrovolné svazky obcí, Regionální rady regionů soudržnosti	7 017	7 018	7 028	7 039	7 041	7 026
Obchodní korporace, státní podniky, veřejné výzkumné instituce aj.	517	504	492	484	468	428
Organizační složky státu a státní fondy	286	286	286	285	284	282
Celkem	18 172	18 159	18 163	18 155	18 138	18 103

Zveřejnění účetních výkazů za Českou republiku umožňuje veřejnosti seznámit se s hospodařením státu, tedy s náklady a výnosy, s výsledkem hospodaření nebo s informacemi o vlastněném majetku a jeho opotřebení.

Tabulka 2 - Přehled významných hodnot z účetních výkazů za ČR (v mld. Kč)

Souhrnný výkaz majetku a závazků státu	2021	2020	2019	2018	2017	2016
Aktiva netto	6 594,4	5 846,0	5 612,0	5 451,3	5 199,9	5 132,6
Stálá aktiva	4 558,8	4 468,0	4 316,7	4 144,9	3 974,0	4 054,0
Oběžná aktiva	2 035,6	1 378,0	1 295,3	1 306,5	1 225,9	1 078,6
Pasiva	6 594,4	5 846,0	5 612,0	5 451,3	5 199,9	5 132,6
Vlastní kapitál	1 918,6	2 209,9	2 407,4	2 265,6	2 129,8	2 085,7
Cizí zdroje	4 675,8	3 636,1	3 204,6	3 185,7	3 070,1	3 046,9
Souhrnný výkaz nákladů a výnosů státu						
Celkové výnosy	4 686,7	3 194,8	2 985,2	2 691,0	2 523,1	2 329,2
Celkové náklady	4 878,2	3 393,7	2 830,8	2 539,5	2 336,2	2 196,2
Konsolidovaný výsledek hospodaření běžného účetního období	-194,0	-199,4	150,8	148,9	180,7	127,1

¹ Vychází se z předpokladu, že předané účetní záznamy odpovídají požadavkům účetní legislativy.

Hlavní skutečnosti roku 2021

- ❖ **Aktiva státu činí 6 594,4 mld. Kč, tj. o 12,8 % více než v předchozím roce.** Jsou tvořena zejména stavbami, movitými věcmi a pozemky, z oběžných aktiv jde především o krátkodobé pohledávky a peněžní prostředky na účtech konsolidovaných jednotek státu.
- ❖ **Peněžní prostředky konsolidovaných jednotek státu dosahují výše 883,4 mld. Kč, tj. o 100,7 mld. Kč více než v roce 2020.**
- ❖ **Majetek státu je financován z 29,1 % vlastním kapitálem ve výši 1 918,6 mld. Kč a ze 70,9 % cizími zdroji v částce 4 675,8 mld. Kč.** Cizí zdroje představují především emitované dlouhodobé dluhopisy a státní pokladniční poukázky v celkové hodnotě 2 473,9 mld. Kč, přičemž největší podíl drží s vydanými dlouhodobými dluhopisy v částce 2 288,8 mld. Kč Ministerstvo financí, u kterého došlo k nárůstu oproti minulému období o 348,3 mld. Kč.
- ❖ **Závazky státu meziročně vzrostly o 30,0 % na 4 428,9 mld. Kč. Pohledávky státu v částce 1 140,3 mld. Kč meziročně vzrostly téměř dvojnásobně.** Nejvýznamnější změnu oproti roku 2020 u závazků i pohledávek představuje nárůst položky Pevné termínové operace a opce u Skupiny ČEZ, na kterou jsou účtovány obchody s komoditními deriváty. Hlavním důvodem nárůstu bylo významné zvýšení tržní ceny elektrické energie, plynu a emisních povolenek. Nárůst krátkodobých pohledávek a závazků Skupiny ČEZ bezprostředně souvisí s nárůstem nákladů a výnosů z přecenění na reálnou hodnotu u derivátových operací s komoditami Skupiny ČEZ.
- ❖ **Náklady státu meziročně vzrostly o 43,7 % na 4 878,2 mld. Kč a výnosy o 46,7 % na 4 686,7 mld. Kč.** I tento skokový nárůst je způsoben zejména nárůstem nákladů a výnosů u Skupiny ČEZ, a to v důsledku přecenění komoditních derivátů na reálnou hodnotu. Položky Náklady z přecenění na reálnou hodnotu (A.II.4.) a Výnosy z přecenění na reálnou hodnotu (B.II.4.) obsahují celkové změny reálných hodnot elektřiny, plynu a emisních povolenek, u kterých došlo v roce 2021 k dramatickému růstu cen.
- ❖ **Konsolidační celek Česká republika vykazuje za rok 2021 ztrátu ve výši 194,0 mld. Kč.** Vládní část se na celkovém výsledku podílí částkou -292,3 mld. Kč a municipální část částkou 98,3 mld. Kč.
- ❖ **V knize podrozvahových účtů jsou zachyceny dlouhodobé podmíněné pohledávky ze zahraničních transferů ve výši 156,9 mld. Kč.** Jedná se o peníze, které Česká republika může za splnění daných podmínek čerpat z prostředků Evropských strukturálních a investičních fondů.
- ❖ Mezi konsolidované jednotky státu, které se nejvíce podílejí na stavu aktiv a pasiv v souhrnném výkazu majetku a závazků státu, patří **Ministerstvo financí, Skupina ČEZ, Hlavní město Praha, Ředitelství silnic a dálnic ČR a Státní fond dopravní infrastruktury.**

Dopady onemocnění covid-19 na účetní výkazy za Českou republiku

I v roce 2021 nesl státní rozpočet tíhu stabilizace ekonomiky a kompenzace výpadku příjmů různých skupin ekonomických subjektů postižených dopady pandemie onemocnění covid-19. Zároveň trvala potřeba zvýšených výdajů na boj proti jeho šíření. Covid-19 a na něj navázaná opatření negativně ovlivnila finanční pozici i výkonnost státu jako celku.

Stejně jako v druhé polovině roku 2020 byly v roce 2021 vynakládány veřejné prostředky na podporu sektorů ekonomiky, podnikatelů, živnostníků i zaměstnanců, kteří byli postiženi důsledky pandemie onemocnění covid-19 a protiepidemickými opatřeními. Fungovala řada **dotačních programů**, platily také **daňové a administrativní úlevy**. To vše samozřejmě mělo nepříznivý vliv na výsledek hospodaření nejen samotných konsolidovaných účetních jednotek, ale i na výsledek hospodaření České republiky jako celku.

Největší dopad pandemie onemocnění covid-19 na účetní výkazy za Českou republiku je možné pozorovat u rozvahových položek na straně pasiv, a to u závazků z vydaných dluhopisů, kde se projevilo především opětovné navýšení emitovaných dluhopisů Ministerstvem financí, a u účtu hospodaření státního rozpočtu, který představuje schodek státního rozpočtu za rok 2021, jenž se oproti loňsku ještě více prohloubil, a to o více než 50,0 mld. Kč na -419,7 mld. Kč. Ministerstvo financí navíc navýšilo významným způsobem i dlouhodobé úvěry z důvodu půjčky od Evropské komise určené na ochranu pracovních míst a příjmů ohrožených covid-19 ve výši 45,8 mld. Kč.

Co se týče výsledkových položek, byly situací v souvislosti s pandemií onemocnění covid-19 ovlivněny náklady na transfery, které vzrostly oproti loňskému roku o 4,6 % a v roce 2021 tak opětovně překonaly hranici 1 bilionu Kč, a výnosy z transferů, které vzrostly o 4,3 %. **Významné dopady do nákladů zaznamenaly jednotlivé rezorty, jakožto hlavní poskytovatelé kompenzací**. Nejvyšší náklady u jednotlivých dotací zaznamenalo především Ministerstvo práce a sociálních věcí se svými programy na podporu zaměstnanosti Antivirus A+B nebo ošetrovné pro zaměstnance, Ministerstvo průmyslu a obchodu s programem na podporu podnikání či nájemného, Ministerstvo zdravotnictví na mimořádné finanční ohodnocení zaměstnanců ve zdravotnictví, a Ministerstvo pro místní rozvoj na podporu ubytovacích zařízení.

Z obchodních korporací a státních podniků, které jsou zároveň konsolidovanými jednotkami státu, nebyla většina zasažena situací covid-19 existenčním způsobem, jelikož jejich provozu nebyly uzavřeny vládními opatřeními. Významný dopad do hospodaření týkající se pandemie onemocnění covid-19 přetrvává u Letiště Praha, a. s., a s ním i Řízení letového provozu České republiky, státní podnik, nebo také u Skupiny České dráhy.

Detailnější informace k významným meziročním změnám jsou uvedeny v příslušných kapitolách Zprávy.

2. Účetní konsolidace státu

Historický vývoj

Na základě doporučení mise Světové banky² byla v České republice v roce 2007 zahájena usnesením vlády účetní reforma³ zaměřená na zavedení akruálního principu do účetnictví veřejného sektoru včetně propojení stávajících informačních systémů a zavedení nových s cílem zvýšit operativnost řízení a schopnost získávat včasné a úplné informace o finanční situaci subjektů státní správy a samosprávy.

Účetní reforma v České republice probíhala v několika etapách od zavedení akruálních prvků, nových účetních metod a změny účetního výkaznictví vybraných účetních jednotek až po sestavování účetních výkazů za Českou republiku na konsolidované bázi. Velký význam mělo také vytvoření Integrovaného informačního systému Státní pokladny a centrálního systému účetních informací státu jako jednoho z jeho modulů. Účetní reforma znamenala revoluční posun v účtování, vykazování a ve změně systému práce ekonomických a účetních útvarů dotčených účetních jednotek.

Pro sestavení účetních výkazů za Českou republiku bylo podstatné vymezení Konsolidačního celku Česká republika, v jehož rámci dochází ke konsolidaci účetních výkazů příslušných subjektů. Do Konsolidačního celku Česká republika byly různé skupiny účetních jednotek zapojovány postupně. **V první fázi v roce 2015 byly do konsolidace zahrnuty pouze organizační složky státu, státní fondy, kraje, obce a městské části Hlavního města Prahy, dobrovolné svazky obcí a Regionální rady regionů soudržnosti. V druhé fázi se Konsolidační celek Česká republika významně rozšířil**, a to o příspěvkové organizace, státní podniky, obchodní korporace, které jsou ovládány státem nebo územním samosprávným celkem, veřejné výzkumné instituce a zdravotní pojišťovny. Určení Ministerstva financí jako jediného subjektu, který sestavuje konsolidované výkazy za Českou republiku a provádí veškeré konsolidační operace, znamenalo podstatné zjednodušení jak pro krajské úřady, tak pro správce kapitol státního rozpočtu. Od roku 2016 je konsolidační celek kompletní.

V současné době jsou data z účetních výkazů za Českou republiku publikována i na informačním portálu Monitor. Kromě krátkého přehledu základních ukazatelů a časových řad lze jednotlivé výkazy exportovat do formátu XLSX nebo PDF. Uživatel má také možnost v analytické části portálu filtrovat hodnoty dle vybraných kritérií.

² Doporučení bylo obsaženo ve Zprávě o dodržování standardů a souborů předpisů, Česká republika, účetnictví a audit, ze dne 17. 7. 2003.

³ Formálně zahájena usnesením vlády České republiky č. 561 ze dne 23. května 2007.

Legislativní rámec

Základní pravidla pro sestavování účetních výkazů za Českou republiku vymezuje zákon č. 563/1991 Sb., o účetnictví, ve znění pozdějších předpisů, který v § 23b stanovuje výkazy, které mají být za Českou republiku sestaveny, a zároveň určuje, že podmínky způsobu sestavení účetních výkazů za Českou republiku a pravidla konsolidace jsou obsaženy v prováděcích právních předpisech.

Těmito prováděcími právními předpisy jsou vyhláška č. 312/2014 Sb., o podmínkách sestavení účetních výkazů za Českou republiku (**konsolidační vyhláška státu**), ve znění pozdějších předpisů a **vyhláška č. 383/2009 Sb.**, o účetních záznamech v technické formě vybraných účetních jednotek a jejich předávání do centrálního systému účetních informací státu a o požadavcích na technické a smíšené formy účetních záznamů (**technická vyhláška o účetních záznamech**), ve znění pozdějších předpisů.

Konsolidační vyhláška státu stanovuje zejména rozsah a způsob sestavování účetních výkazů, postup zahrnování účetních jednotek do konsolidačních celků státu, metody konsolidace a uspořádání, označování a obsahové vymezení položek účetních výkazů za Českou republiku.

Technická vyhláška o účetních záznamech určuje mj. pravidla pro formát, strukturu, přenos a zabezpečení účetních záznamů a dále rozsah a četnost předávání účetních záznamů do centrálního systému účetních informací státu.

Účetní výkazy za Českou republiku

Účetní výkazy za Českou republiku slučují majetek, vlastní kapitál, závazky, náklady a výnosy konsolidovaných jednotek státu při aplikaci příslušných metod konsolidace a při realizaci dalších konsolidačních operací.

Pro účetní konsolidaci na úrovni státu platí do značné míry obdobná pravidla jako pro konsolidaci účetních výkazů v komerční sféře. I zde je **nejdůležitější konsolidační operací vylučování vzájemných vztahů mezi účetními jednotkami**, které jsou součástí konsolidačního celku. Vyloučením např. vzájemných dodavatelsko-odběratelských vztahů (realizovaných zisků/ztrát) uvnitř konsolidačního celku poskytne účetní konsolidace takové ekonomicko-finanční údaje, jako by se jednalo o jedinou účetní jednotku, tj. bez dopadu vnitřních transakcí realizovaných mezi účetními jednotkami této skupiny.

Výsledné účetní výkazy za Českou republiku pak poskytují úplné informace o hospodářské situaci státu, o finanční pozici (majetku a závazcích) a finanční výkonnosti (nákladech a výnosech) České republiky jako celku.

Základní vstupní data pro konsolidaci

Základním zdrojem dat pro účetní výkazy za Českou republiku je centrální systém účetních informací státu, kam konsolidované jednotky státu pravidelně zasílají účetní záznamy. Pro konsolidaci se využívají účetní závěrky, Seznamy účetních jednotek patřících do dílčího konsolidačního celku státu (dále jen „seznam“), Pomocné analytické přehledy, Pomocné konsolidační přehledy a Pomocné konsolidační záznamy.

Seznam (7 062 výkazů)

Seznam slouží k identifikaci konsolidovaných jednotek státu. Je základním nástrojem, pomocí kterého jsou po vyhodnocení podmínek významnosti pro zahrnutí do dílčího konsolidačního celku státu vymezeny jednotlivé konsolidační celky státu a určeny konsolidované jednotky státu. Seznam předávají správci kapitol státního rozpočtu, kraje, obce a dobrovolné svazky obcí.

Účetní závěrka (17 708 výkazů)

Pro účely účetní konsolidace státu jsou využívána data z účetní závěrky vybraných účetních jednotek, primárně z rozvahy, výkazu zisku a ztráty a přílohy, kde jsou obsaženy podstatné informace o stavu účtů v knize podrozvahových účtů.

Pomocný analytický přehled (1 842 výkazů)

Z Pomocného analytického přehledu jsou pro účely sestavování účetních výkazů za Českou republiku využívány zejména informace o partnerech a o změnách majetkových účastí. Jednotkami, které předávají Pomocný analytický přehled, jsou organizační složky státu, státní fondy, Regionální rady regionů soudržnosti⁴, kraje, Hlavní město Praha, obce, jejichž počet obyvatel přesahuje 3 000, a příspěvkové organizace, jejichž zřizovatelem je obec, kraj nebo dobrovolný svazek obcí a jejichž aktiva (netto) přesáhla ve dvou bezprostředně předcházejících účetních obdobích výši 100,0 mil. Kč.

Pomocný konsolidační přehled (496 výkazů)

Pomocný konsolidační přehled předávají, po splnění podmínek významnosti, především zdravotní pojišťovny, státní podniky, dobrovolné svazky obcí, veřejné výzkumné instituce a také obchodní korporace, které jsou ovládány státem nebo územním samosprávným celkem. Tento přehled obsahuje údaje z účetní závěrky ve struktuře účetních výkazů za Českou republiku.

⁴ Zákonem č. 251/2021 Sb., kterým se mění zákon č. 248/2000 Sb., o podpoře regionálního rozvoje, ve znění pozdějších předpisů, a další související zákony, byly Regionální rady regionů soudržnosti zrušeny uplynutím dne 31. prosince 2021. Podle čl. II odst. 10 uvedeného zákona předalo do centrálního systému účetních informací státu za zrušené Regionální rady regionů soudržnosti Pomocný analytický přehled sestavený ke dni zrušení (stejně jako účetní závěrku) Ministerstvo pro místní rozvoj.

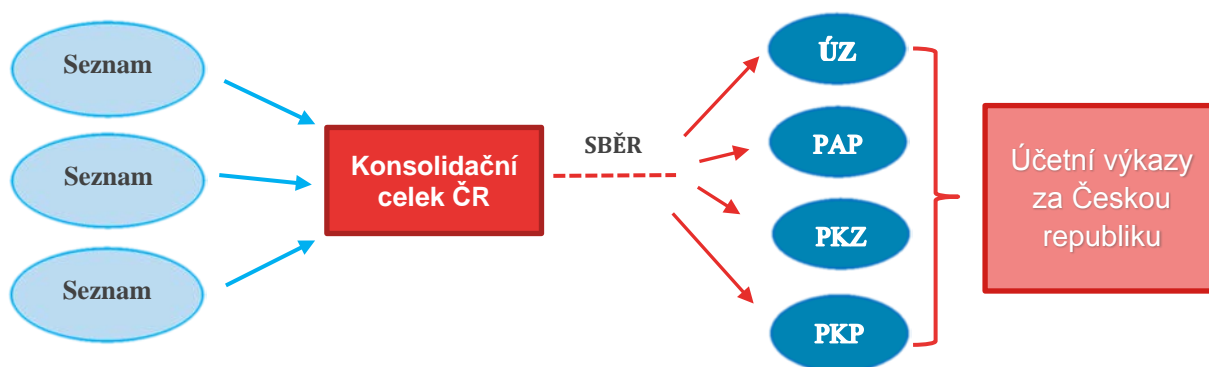
Pomocný konsolidační záznam (457 výkazů)

Pomocné konsolidační záznamy jsou předávány konsolidovanými jednotkami státu na vyžádání. Prostřednictvím pomocných konsolidačních záznamů jsou vysvětlovány významné rozdíly ve vzájemných vztazích, které jsou identifikovány na základě konsolidačních křížových kontrol a mohly by ovlivnit vypovídací schopnost účetních výkazů za Českou republiku.

Proces sestavování účetních výkazů za Českou republiku

Následující schéma znázorňuje zjednodušený proces sestavování účetních výkazů za Českou republiku a souvislosti mezi účetními záznamy a jednotlivými fázemi konsolidace státu.

Schéma 1 - Souvislosti mezi vstupními daty pro účely účetní konsolidace státu



ÚZ – účetní závěrka, PAP – Pomocný analytický přehled, PKZ – pomocný konsolidační záznam, PKP – Pomocný konsolidační přehled

Prvním krokem v procesu sestavování účetních výkazů za Českou republiku je vymezení dílčích konsolidačních celků státu a Konsolidačního celku Česká republika, resp. určení rozsahu účetních jednotek a dalších subjektů, které budou do konsolidace státu vstupovat. Jedná se o velmi důležitou etapu, která začíná u spravujících jednotek vyhotovením seznamů a jejich předáním do centrálního systému účetních informací státu. Seznam je primárním nástrojem pro vymezení konsolidačních celků státu, pomocí kterého Ministerstvo financí, po vyhodnocení výše vlivu na řízení a ovládání a kritérií významnosti, identifikuje jednotlivé konsolidované jednotky státu. Konsolidované jednotky státu následně předávají do centrálního systému účetních informací státu účetní záznamy, na základě nichž jsou konsolidovány.

Metody konsolidace a konsolidační operace

Při sestavování účetních výkazů za Českou republiku jsou používány tři metody konsolidace, které slouží pro zahrnutí účetních údajů účetní jednotky do konsolidovaných účetních výkazů.

- **Zjednodušená metoda plné konsolidace** (viz příloha č. 1, bod 9.32)
- **Metoda plné konsolidace** (viz příloha č. 1, bod 9.33)
- **Metoda konsolidace ekvivalencí** (viz příloha č. 1, bod 9.34)

Konsolidační operace představují jednotlivé kroky vedoucí k sestavení účetních výkazů za Českou republiku. Jedná se například o použití výše zmíněných metod konsolidace včetně dalších úprav a procesů, jako je například převod zůstatků z minulých let, odsouhlasení vzájemných vztahů nebo vylučování vzájemných vztahů.

3. Konsolidační celek Česká republika

Konsolidační celek Česká republika za účetní období roku 2021 tvoří celkem 18 172 konsolidovaných jednotek státu, tj. o 13 více než v předcházejícím účetním období. Tento nárůst byl způsoben zejména vznikem nových konsolidovaných jednotek státu a dále pak zahrnutím dalších konsolidovaných jednotek státu (např. obchodních korporací nebo dalších právnických osob) nově splňujících pro účetní období roku 2021 podmínky významnosti podle § 9 konsolidační vyhlášky státu. Od roku 2016, kdy byly do účetní konsolidace státu zahrnuty již všechny skupiny dotčených subjektů, nedošlo v Konsolidačním celku Česká republika k významné změně v počtu konsolidovaných jednotek státu.

Vymezení Konsolidačního celku Česká republika

Při vymezení Konsolidačního celku Česká republika dochází v prvním kroku k identifikaci účetních jednotek, které mohou být zahrnuty do účetní konsolidace státu. **Je posuzován vliv na řízení a ovládání a splnění podmínek významnosti podle § 9 a 10 konsolidační vyhlášky státu.** Přehled konsolidovaných jednotek je vymezen ve výčtu konsolidovaných jednotek státu a dalších subjektů (dále jen „výčet“), který je každoročně zveřejňován na internetových stránkách Ministerstva financí. Konsolidované jednotky státu, které tvoří Konsolidační celek Česká republika, předávají účetní záznamy nezbytné k sestavení účetních výkazů za Českou republiku. Jedná se o tyto účetní záznamy:

- **účetní závěrka,**
- **Pomocný analytický přehled,**
- **Pomocný konsolidační přehled.**

Následně dochází k **posouzení úplnosti a správnosti vykázaných dat** v těchto účetních záznamech.

Na základě tohoto posouzení jsou z účetní konsolidace státu vyloučeny konsolidované jednotky státu, jestliže:

- spravující jednotka chybně uvedla v seznamu hodnoty, na základě kterých došlo k zahrnutí účetní jednotky do Konsolidačního celku Česká republika,
- hodnoty kritérií významnosti účetní jednotky uvedené v seznamu byly ovlivněny mimořádnými událostmi, které se již nebudou opakovat.

Konsolidované jednotky státu

Následující tabulka uvádí počty konsolidovaných jednotek státu v Konsolidačním celku Česká republika v členění na vládní a municipální část v porovnání s minulým obdobím.

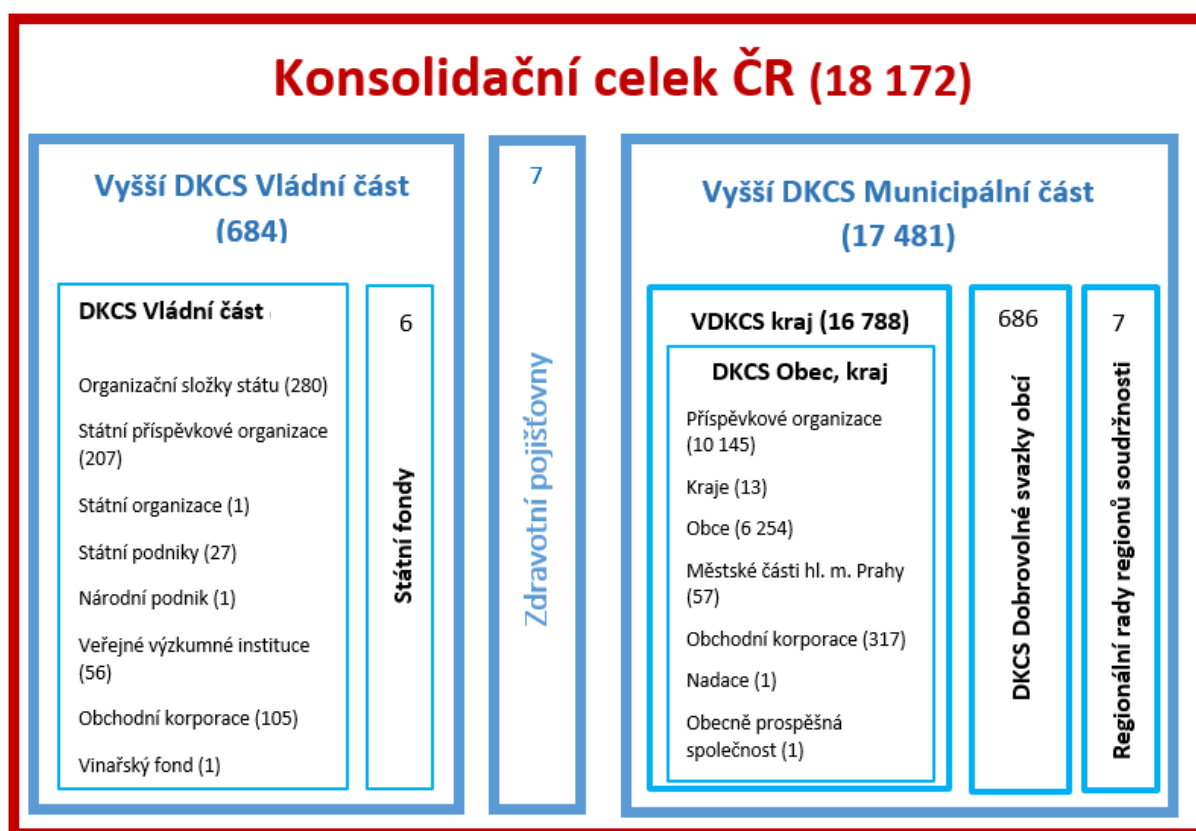
Tabulka 3 - Počet konsolidovaných jednotek státu v Konsolidačním celku Česká republika

Druh účetní jednotky	Počet ÚJ		Aktiva netto v mil. Kč před konsolidací	
	2021	2020	2021	2020
Vládní část	684	677	3 981 125,2	3 338 843,5
Municipální část	17 481	17 475	3 213 266,4	3 062 797,7
Zdravotní pojišťovny	7	7	106 592,9	115 208,7
Celkem	18 172	18 159	7 300 984,5	6 516 849,9

Konsolidační celek Česká republika za účetní období roku 2021 zahrnuje celkem 18 172 konsolidovaných jednotek státu. Počet zahrnutých jednotek se mírně liší od počtu jednotek uvedených ve výčtu. Tento rozdíl je vysvětlen v příloze č. 1, bod 9.37.

Následující schéma znázorňuje Konsolidační celek Česká republika včetně počtů jednotlivých druhů účetních jednotek.

Schéma 2 - Konsolidační celek Česká republika s počty konsolidovaných jednotek státu



Konsolidace probíhá postupně ve třech úrovních, a to od nejnižší až po nejvyšší. První úroveň je tvořena jednotlivými dílčími konsolidačními celky státu, které jsou vymezeny v § 5 konsolidační vyhlášky státu.

Druhá úroveň obsahuje vyšší dílčí konsolidační celky státu vymezené v § 6 konsolidační vyhlášky státu, přičemž součástí vyššího dílčího konsolidačního celku státu municipální část je i vyšší dílčí konsolidační celek státu kraj.

Třetí úroveň je Konsolidační celek Česká republika dle § 7 konsolidační vyhlášky státu, který v sobě zahrnuje vyšší dílčí konsolidační celek vládní část, vyšší dílčí konsolidační celek municipální část a zdravotní pojišťovny.

Vládní část

Tabulka 4 - Počet konsolidovaných jednotek státu ve vládní části

Druh účetní jednotky	Počet ÚJ		Aktiva netto v mil. Kč před konsolidací	
	2021	2020	2021	2020
Organizační složka státu – správce kapitoly	43	43	1 086 513,5	1 008 970,4
Organizační složka státu	237	237	263 049,4	258 682,3
Státní fond	6	6	57 406,6	46 160,8
Státní příspěvková organizace	207	208	738 123,7	699 235,4
Národní podnik	1	1	6 170,5	5 766,2
Státní organizace	1	1	60 889,4	62 608,7
Státní podnik	27	26	169 278,4	161 083,5
Veřejná výzkumná instituce	56	56	58 808,1	56 372,2
Obchodní korporace (ovládané osoby)	17	18	1 540 684,5	1 039 964,0
Obchodní korporace (ekvivalence a holdingové jednotky)	88	81	-	-
Další právnická osoba (Vinařský fond)	1	-	201,1	-
Celkem	684	677	3 981 125,2	3 338 843,5

Celkový počet konsolidovaných jednotek státu ve vládní části je 684, přičemž nejpočetnější skupinu představují organizační složky státu včetně správců kapitol státního rozpočtu. Nejvyšší objem aktiv netto ve vládní části vykazuje celkem 17 obchodních korporací (ovládaných osob), a to 1 540 684,5 mil. Kč, tj. 38,7 % z celkových aktiv netto za vládní část. U zbývajících 88 obchodních korporací není zahrnována výše aktiv netto, neboť u nich dochází buď ke konsolidaci metodou ekvivalence (tzn. že od těchto obchodních korporací nejsou požadovány informace o výši aktiv), nebo se jedná o dceřiné společnosti, jejichž aktiva jsou již součástí aktiv mateřských společností. Účetní konsolidace státu pak probíhá až na úrovni mateřské společnosti.

Oproti roku 2020 došlo k navýšení aktiv netto, a to o 642 281,7 mil. Kč, což představuje celkové zvýšení o 19,2 %. Největší podíl na meziročním nárůstu aktiv netto v částce 500 720,5 mil. Kč vykazují obchodní korporace, kde 96,0 % tohoto nárůstu tvoří Skupina ČEZ v celkové hodnotě 480 622,6 mil. Kč. Částkou 77 543,1 mil. Kč se na tomto navýšení podílejí organizační složky státu včetně správců kapitol státního rozpočtu, především Ministerstvo průmyslu a obchodu hodnotou 26 450,4 mil. Kč. Další významný nárůst byl u státních příspěvkových organizací, a to ve výši 38 888,3 mil. Kč.

Mezi konsolidované jednotky státu vládní části s nejvyšším objemem aktiv netto patří s hodnotou 1 183 081,0 mil. Kč Skupina ČEZ. Tvoří tak 29,7 % celkových aktiv netto vládní části. Dalším významným subjektem je Ředitelství silnic a dálnic ČR s výší aktiv netto celkem 524 842,3 mil. Kč, tj. 13,2 % celkových aktiv netto vládní části. U těchto společností se na objemu aktiv netto nejvíce podílejí položky dlouhodobého hmotného majetku a krátkodobé pohledávky a závazky.

Ve vládní části nedošlo ve srovnání s rokem 2020 v počtu účetních jednotek k významným změnám. Do účetní konsolidace státu byl nově zahrnut Vinařský fond a Výzkumný a vývojový ústav dřevařský, Praha, s.p., které splnily pro účetní období roku 2021 podmínky významnosti podle § 9 konsolidační vyhlášky státu. Dále došlo k zániku jedné státní příspěvkové organizace, konkrétně Diagnostického ústavu pro mládež, středisko výchovné péče a školní jídelna, Brno, Veslařská 246, a k vyřazení obchodní korporace MUFIS a.s., která pro účetní období roku 2021 přestala splňovat podmínky významnosti podle § 9 konsolidační vyhlášky státu.

Následující tabulka poskytuje detailní pohled na vládní část. Jsou v ní uvedeny počty účetních jednotek, které byly založeny, zřízeny nebo ve kterých je uplatňován vliv na řízení a ovládání jednotlivými správci kapitol státního rozpočtu. Jedná se o organizační složky státu (OSS), státní příspěvkové organizace (SPO), obchodní korporace (OK) a ostatní subjekty, což jsou zejména státní podniky, veřejné výzkumné instituce nebo národní podnik, státní organizace a Vinařský fond.

Tabulka 5 - Struktura konsolidovaných jednotek státu ve vládní části podle správců kapitol státního rozpočtu

Název kapitoly státního rozpočtu		z toho				Celkem 2021	Celkem 2020
		OSS ⁵	SPO	OK	Ostatní		
301	Kancelář prezidenta republiky	1	2	0	0	3	3
302	Poslanecká sněmovna Parlamentu	1	0	0	0	1	1
303	Senát Parlamentu	1	0	0	0	1	1
304	Úřad vlády České republiky	1	0	0	0	1	1
306	Ministerstvo zahraničních věcí	2	4	0	0	6	6
307	Ministerstvo obrany	1	9	2	5	17	17
308	Národní bezpečnostní úřad	1	0	0	0	1	1
309	Kancelář veřejného ochránce práv	1	0	0	0	1	1
312	Ministerstvo financí	6	0	76	2	84	75
313	Ministerstvo práce a sociálních věcí	5	6	0	0	11	11
314	Ministerstvo vnitra	47	4	1	2	54	54
315	Ministerstvo životního prostředí	3	8	0	2	13	13
317	Ministerstvo pro místní rozvoj	3	2	0	0	5	5
321	Grantová agentura České republiky	1	0	0	0	1	1
322	Ministerstvo průmyslu a obchodu	7	6	5	8	26	25
327	Ministerstvo dopravy	7	2	17	4	30	33
328	Český telekomunikační úřad	1	0	0	0	1	1
329	Ministerstvo zemědělství	8	11	3	14	36	35
333	Ministerstvo školství, mládeže a tělovýchovy	3	75	0	0	78	79
334	Ministerstvo kultury	1	29	0	0	30	30
335	Ministerstvo zdravotnictví	20	45	1	2	68	68
336	Ministerstvo spravedlnosti	115	3	0	0	118	118
343	Úřad pro ochranu osobních údajů	1	0	0	0	1	1
344	Úřad průmyslového vlastnictví	1	0	0	0	1	1
345	Český statistický úřad	1	0	0	0	1	1
346	Český úřad zeměměřický a katastrální	23	0	0	0	23	23
348	Český báňský úřad	1	0	0	0	1	1
349	Energetický regulační úřad	1	0	0	0	1	1
353	Úřad pro ochranu hospodářské soutěže	1	0	0	0	1	1
355	Ústav pro studium totalitních režimů	2	0	0	0	2	2
358	Ústavní soud	1	0	0	0	1	1
359	Úřad Národní rozpočtové rady	1	0	0	0	1	1
361	Akademie věd České republiky	1	0	0	45	46	46
362	Národní sportovní agentura	1	1	0	0	2	2
371	Úřad pro dohled nad hospodařením politických stran a politických hnutí	1	0	0	0	1	1
372	Rada pro rozhlasové a televizní vysílání	1	0	0	0	1	1
373	Úřad pro přístup k dopravní infrastruktuře	1	0	0	0	1	1
374	Správa státních hmotných rezerv	1	0	0	0	1	1
375	Státní úřad pro jadernou bezpečnost	1	0	0	2	3	3
376	Generální inspekce bezpečnostních sborů	1	0	0	0	1	1
377	Technologická agentura České republiky	1	0	0	0	1	1
378	Národní úřad pro kybernetickou a informační bezpečnost	1	0	0	0	1	1
381	Nejvyšší kontrolní úřad	1	0	0	0	1	1
-	Státní fondy					6	6
	Celkem	280	207	105	86	684	677

⁵ včetně správce kapitoly státního rozpočtu

Největší počet podřízených organizačních složek státu patří Kapitole 336 Ministerstvo spravedlnosti. Jde především o krajské, okresní, obvodní a městské soudy a státní zastupitelství. **Největší počet státních příspěvkových organizací zřídila Kapitola 333 Ministerstvo školství, mládeže a tělovýchovy.** Jedná se zejména o mateřské, základní a střední školy, diagnostické a výchovné ústavy.

Nejvíce podílu v obchodních korporacích drží Ministerstvo financí. Jde o 11 obchodních korporací, pod které spadá 65 dceřiných společností.

Z účetních jednotek ve sloupci „Ostatní“ jsou nejpočetnější skupinou veřejné výzkumné instituce, kterých je celkem 56, přičemž u 45 z nich je zřizovatelem Kapitola 361 Akademie věd České republiky.

Municipální část

Tabulka 6 - Počet konsolidovaných jednotek státu v municipální části

Druh účetní jednotky	Počet ÚJ		Aktiva netto v mil. Kč před konsolidací	
	2021	2020	2021	2020
Kraj ⁶	13	13	202 137,5	189 492,2
Obec	6 254	6 254	1 902 934,4	1 817 379,9
Městská část hl. m. Prahy	57	57	133 136,7	130 127,7
Dobrovolný svazek obcí	686	687	56 807,1	54 007,5
Regionální rada regionu soudržnosti	7	7	645,4	912,9
Příspěvková organizace	10 145	10 143	592 636,5	562 029,6
Obchodní korporace (ovládané osoby)	241	240	324 720,9	308 516,8
Obchodní korporace (ekvivalence a holdingové jednotky)	76	72	-	-
Další právnická osoba (nadace, obecně prospěšná společnost)	2	2	247,9	331,0
Celkem	17 481	17 475	3 213 266,4	3 062 797,7

Z celkového počtu 17 481 konsolidovaných jednotek státu v municipální části představují 58,0 % příspěvkové organizace zřízené krajem, obcí nebo městskou částí. Z pohledu aktiv netto jsou však nejvýznamnější skupinou obce, jež tvoří 59,2 % celkové výše aktiv netto municipální části. Nejvyšší objem v částce 374 658,3 mil. Kč vykazuje Hlavní město Praha, což představuje 19,7 % z celkových aktiv netto u obcí.

Oproti roku 2020 došlo k navýšení aktiv netto o 150 468,7 mil. Kč, tj. o 4,9 %. Na tomto nárůstu se částkou 85 554,5 mil. Kč podílejí obce a částkou 30 606,9 mil. Kč příspěvkové organizace.

⁶ Hlavní město Praha je započítáno do skupiny obcí.

Mezi nejvýznamnější obchodní korporace zahrnuté v municipální části se řadí na první místo dle velikosti aktiv netto s hodnotou 82 967,7 mil. Kč Dopravní podnik hl. m. Prahy, akciová společnost, a s hodnotou 24 647,9 mil. Kč následuje Severočeská vodárenská společnost a.s.

Zdravotní pojišťovny

Zdravotní pojišťovny tvoří důležitý prvek systému zdravotní péče. V Konsolidačním celku Česká republika je jich zahrnuto všech sedm. Vzhledem k jejich specifickému zaměření však nejsou zařazeny ani do vládní, ani do municipální části. Od roku 1993 na území České republiky působilo celkem 29 zdravotních pojišťoven. Tento počet se postupně zredukoval na Všeobecnou zdravotní pojišťovnu České republiky a dále na 6 zaměstnaneckých pojišťoven. Následující tabulka řadí zdravotní pojišťovny dle velikosti aktiv netto.

Tabulka 7 - Přehled zdravotních pojišťoven dle velikosti aktiv netto

Název	Aktiva netto v mil. Kč před konsolidací	
	2021	2020
Všeobecná zdravotní pojišťovna České republiky	59 090,7	65 319,3
Česká průmyslová zdravotní pojišťovna	13 534,4	13 198,3
Zdravotní pojišťovna ministerstva vnitra České republiky	12 175,0	13 676,8
Oborová zdravotní pojišťovna zaměstnanců bank, pojišťoven a stavebnictví	9 412,8	10 316,8
Vojenská zdravotní pojišťovna České republiky	6 310,8	6 688,9
RBP, zdravotní pojišťovna	4 135,9	3 986,9
Zaměstnanecká pojišťovna Škoda	1 933,2	2 021,7
Celkem	106 592,9	115 208,7

Obchodní korporace

Za účetní období roku 2021 bylo do Konsolidačního celku Česká republika zahrnuto celkem 422 obchodních korporací, z toho 105 náleží do vládní části a 317 do části municipální. Oproti předcházejícímu účetnímu období došlo k nárůstu zahrnutých obchodních korporací o 11 jednotek. Ve 258 obchodních korporacích je uplatňován rozhodující vliv, v 57 obchodních korporacích je uplatňován podstatný nebo společný vliv a zbývajících 107 je dceřinou společností některé z 21 konsolidovaných jednotek státu, které sestavují samostatně konsolidovanou účetní závěrku.

Následující tabulka uvádí přehled nejvýznamnějších obchodních korporací řazených z hlediska výše aktiv netto. Obsahuje vlastnickou strukturu, výši vlastního kapitálu a čistý zisk nebo ztrátu.

Tabulka 8 - Přehled nejvýznamnějších obchodních korporací (údaje za rok 2021)

Název	Spravující jednotka	Podíl spravující jednotky na základním kapitálu v %	Vlastní kapitál v mil. Kč	Čistý zisk/ztráta v mil. Kč	Aktiva netto v mil. Kč
Skupina ČEZ	Ministerstvo financí	69,8	162 840,0	9 909,0	1 182 922,0
Skupina České dráhy	Ministerstvo dopravy	100,0	36 870,0	-1 636,0	103 524,0
Dopravní podnik hl. m. Prahy, akciová společnost	Hlavní město Praha	100,0	68 333,3	42,6	82 967,7
ČEPS, a.s.	Ministerstvo průmyslu a obchodu	100,0	32 913,0	3 306,0	48 268,2
Letiště Praha, a. s.	Ministerstvo financí	100,0	32 866,0	-1 095,8	36 842,0
Česká exportní banka, a.s.	Ministerstvo financí	100,0	7 655,0	358,0	35 952,0
	Exportní garanční a pojišťovací společnost, a.s.				
Národní rozvojová banka, a.s.	Ministerstvo financí	100,0	4 416,0	24,0	32 719,0
	Ministerstvo průmyslu a obchodu				
	Ministerstvo pro místní rozvoj				
OTE, a.s.	Ministerstvo průmyslu a obchodu	100,0	1 089,2	235,1	27 041,8
Severočeská vodárenská společnost a.s.	458 severočeských měst a obcí	100,0	20 969,5	513,2	24 539,5
Exportní garanční a pojišťovací společnost, a.s.	Ministerstvo financí	100,0	12 325,6	441,8	22 839,0
ČEPRO, a.s.	Ministerstvo financí	100,0	10 046,0	1 672,0	20 308,0
Pražská plynárenská Holding a.s.	Hlavní město Praha	100,0	5 983,5	853,7	13 992,2
Pražská energetika Holding a.s.	Hlavní město Praha	51,0	12 568,5	1 409,6	12 569,2
MERO ČR, a.s.	Ministerstvo financí	100,0	9 782,4	528,9	10 749,6
Dopravní podnik města Brna, a.s.	Statutární město Brno	100,0	6 723,7	52,4	9 055,2
Krajská zdravotní, a.s.	Ústecký kraj	100,0	5 480,8	80,8	7 850,9
Pražské služby, a.s.	Hlavní město Praha	100,0	4 398,8	170,3	7 246,6
Plzeňská teplárenská, a.s.	Statutární město Plzeň	65,0	5 025,3	389,1	6 998,1
VODÁRNA PLZEŇ a.s.	Statutární město Plzeň	100,0	5 904,9	86,6	6 924,9
Teplárny Brno, a.s.	Statutární město Brno	100,0	4 376,4	212,9	6 384,3

Nejvýznamnější pozici dle aktiv netto si stále drží Skupina ČEZ, u které došlo k meziročnímu nárůstu aktiv netto o 68,4 %, tedy o 480 463,6 mil. Kč. To bylo způsobeno zejména nárůstem krátkodobých pohledávek z komoditních derivátů v roce 2021 z důvodu bezprecedentního navýšení tržní ceny emisních povolenek, elektřiny a plynu.

Významnou změnu v nárůstu výsledku hospodaření zaznamenala společnost OTE, a.s., kde se jednalo především o jednorázové rozpuštění rezervy na úhradu úroků z prodlení, uložených v rámci soudních sporů, ve výši 240,6 mil. Kč.

Také Dopravní podnik hl. m. Prahy, akciová společnost, navýšil svůj výsledek hospodaření oproti roku 2020 ze záporných hodnot na 42,6 mil. Kč. Na kladný výsledek hospodaření měly vliv především účetní a daňové položky, např. odložená daň z příjmu nebo rozpuštění rezervy a odpis pohledávek.

Státní podniky, národní podnik a státní organizace

V Konsolidačním celku Česká republika je zahrnuto celkem 27 státních podniků, 1 národní podnik a 1 státní organizace. Všechny tyto účetní jednotky náleží do vládní části, neboť v nich stát vykonává vlastnická a zakladatelská práva prostřednictvím 7 resortů (spravujících jednotek).

Následující tabulka uvádí 8 největších státních podniků včetně státní organizace a národního podniku, které jsou řazeny dle velikosti aktiv netto.

Tabulka 9 - Státní podniky, národní podnik a státní organizace (údaje za rok 2021)

Název	Spravující jednotka	Vlastní kapitál v mil. Kč	Čistý zisk/ztráta v mil. Kč	Aktiva netto v mil. Kč
Lesy České republiky, s.p.	Ministerstvo zemědělství	63 750,1	2 742,8	70 107,6
Správa železnic, státní organizace	Ministerstvo dopravy	49 254,9	-1 685,6	60 889,4
Česká pošta, s.p.	Ministerstvo vnitra	6 977,4	-553,3	20 986,7
Vojenské lesy a statky ČR, s.p.	Ministerstvo obrany	8 881,1	466,4	10 537,9
Povodí Vltavy, státní podnik	Ministerstvo zemědělství	8 108,0	24,4	8 823,6
Řízení letového provozu České republiky, státní podnik	Ministerstvo dopravy	3 732,8	-821,5	6 977,5
Budějovický Budvar, národní podnik	Ministerstvo zemědělství	5 389,4	337,2	6 178,8
Povodí Moravy, s.p.	Ministerstvo zemědělství	5 433,6	4,1	6 151,2
Povodí Ohře, státní podnik	Ministerstvo zemědělství	5 180,3	18,3	5 759,6
Povodí Labe, státní podnik	Ministerstvo zemědělství	4 633,7	10,6	5 349,7

4. Souhrnný výkaz majetku a závazků státu

Za účetní období roku 2021 má Konsolidační celek Česká republika majetek v netto hodnotě 6 594 389,5 mil. Kč, což je o 12,8 % více než v předcházejícím účetním období.

V účetním období roku 2021 byl vymezen Konsolidační celek Česká republika podle stejných pravidel jako v roce 2020. Došlo tedy k sestavení výkazů, které reflektují cílový stav struktury a rozsahu Konsolidačního celku Česká republika. Vzhledem k zaokrouhlování částek na miliony korun českých s přesností na jedno desetinné místo mohou být součtové údaje v níže uvedených tabulkách v některých případech zatíženy nepřesností.

Souhrnný výkaz majetku a závazků státu je uveden v příloze č. 2 této zprávy. Následující tabulka obsahuje hodnoty jednotlivých skupin aktiv a pasiv, které jsou v následujícím textu podrobněji popsány včetně nejvýznamnějších změn jednotlivých položek oproti minulému období.

Tabulka 10 - Majetek a závazky státu (v mil. Kč)

	2021			2020	2019
	Brutto	Korekce	Netto	Netto	Netto
Aktiva celkem	9 478 084,0	2 883 694,4	6 594 389,5	5 845 966,6	5 612 011,6
A. Stálá aktiva	7 302 580,6	2 743 752,1	4 558 828,5	4 467 986,4	4 316 666,4
A.I. Dlouhodobý nehmotný majetek	51 505,8	124 522,2	-73 016,4	-63 802,6	-61 292,0
A.II. Dlouhodobý hmotný majetek	6 953 362,2	2 593 600,4	4 359 761,7	4 272 164,7	4 104 795,0
A.III. Dlouhodobý finanční majetek	158 419,1	4 697,3	153 721,8	152 568,2	152 723,1
A.IV. Dlouhodobé pohledávky	139 293,5	20 932,2	118 361,3	107 056,1	120 440,3
B. Oběžná aktiva	2 175 503,4	139 942,3	2 035 561,1	1 377 980,2	1 295 345,1
B.I. Zásoby	128 018,1	2 059,8	125 958,2	120 807,3	113 004,4
B.II. Krátkodobé pohledávky	1 159 783,8	137 877,0	1 021 906,8	470 378,3	458 935,4
B.III. Krátkodobý finanční majetek	887 701,5	5,5	887 696,1	786 794,7	723 405,4

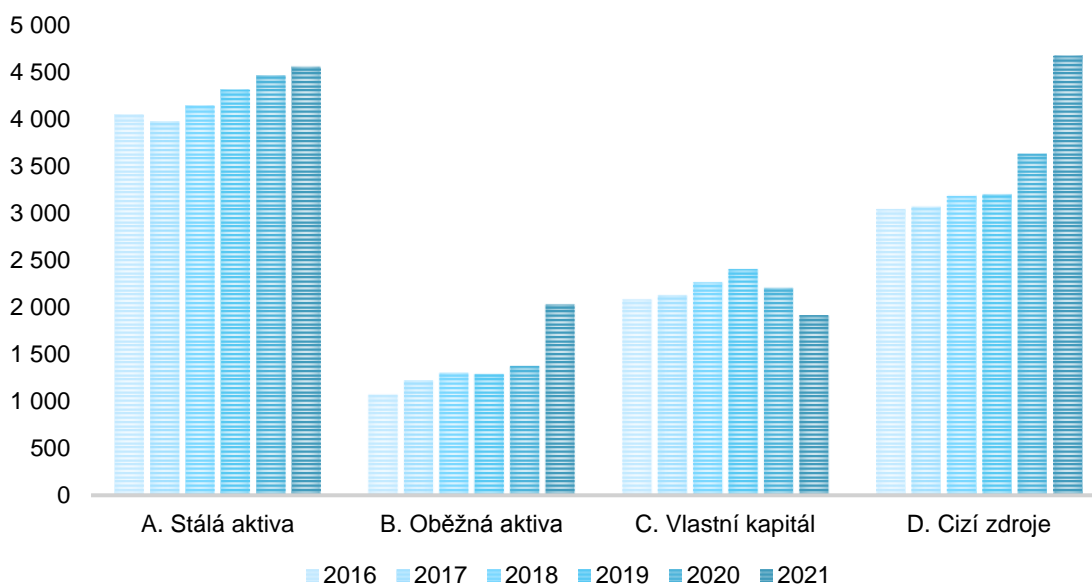
	2021			2020	2019
	Brutto	Korekce	Netto	Netto	Netto
Pasiva celkem			6 594 389,5	5 845 966,6	5 612 011,6
c. Vlastní kapitál			1 918 609,9	2 209 866,9	2 407 392,4
c.I. Jmění a upravující položky			1 668 204,2	1 668 406,7	1 599 411,8
c.II. Fondy			131 839,9	126 797,0	119 762,0
c.III. Konsolidovaný výsledek hospodaření			73 780,2	343 096,8	609 467,6
c.IV. Příjmový a výdajový účet rozpočtového hospodaření			-16 411,3	-14 406,5	-12 453,0
c.V. Menšinový vlastní kapitál			61 196,8	85 972,8	91 204,0
d. Cizí zdroje			4 675 779,7	3 636 099,7	3 204 619,2
d.I. Rezervy			246 842,7	229 320,0	217 371,2
d.II. Dlouhodobé závazky			2 835 537,3	2 438 324,9	2 024 881,9
d.III. Krátkodobé závazky			1 593 399,7	968 454,8	962 366,1

Celková aktiva netto k 31. 12. 2021 dosahují výše 6 594 389,5 mil. Kč, z čehož na vládní část připadá 3 570 860,7 mil. Kč a na municipální část 3 023 528,8 mil. Kč. Oproti roku 2020 tak došlo u vládní části k nárůstu o 20,2 %, u municipální části o 5,1 %. Stálá aktiva tvoří 69,1 % celkových aktiv netto, zbylých 30,9 % jsou aktiva oběžná. Na celkové netto hodnotě stálých aktiv 4 558 828,5 mil. Kč má největší podíl dlouhodobý hmotný majetek v částce 4 359 761,7 mil. Kč. Hodnotu stálých aktiv snižuje o 73 016,4 mil. Kč dlouhodobý nehmotný majetek, resp. konsolidační rozdíl, který je blíže vysvětlen v části popisující dlouhodobý nehmotný majetek. Na nárůstu celkových aktiv mají největší podíl oběžná aktiva, která vzrostla o téměř polovinu, což bylo způsobeno navýšením krátkodobých pohledávek, především položky B.II.24. Pevné termínové operace a opce o 439 720,8 mil. Kč. Podrobnosti jsou uvedeny v kapitole B.II. Krátkodobé pohledávky.

Celková pasiva k 31. 12. 2021 jsou tvořena ze 70,9 % cizími zdroji a z 29,1 % vlastním kapitálem. Vládní části náleží 3 948 700,8 mil. Kč, municipální části 2 645 688,8 mil. Kč. V porovnání s rokem 2020 došlo u vládní části k nárůstu o 19,1 %, u municipální části o 4,6 %. Na vlastním kapitálu v částce 1 918 609,9 mil. Kč má největší podíl položka C.I. Jmění a upravující položky v celkové výši 1 668 204,2 mil. Kč. Kladný konsolidovaný výsledek hospodaření v částce 73 780,2 mil. Kč, který představuje kumulovanou hodnotu za běžné i předcházející účetní období, poklesl oproti roku 2020 o 78,5 %, tj. o 269 316,6 mil. Kč, což byl hlavní důvod celkového poklesu vlastního kapitálu o 13,2 %. Podrobnosti jsou uvedeny v kapitole C.III. Konsolidovaný výsledek hospodaření.

Cizí zdroje se navýšily téměř o 30,0 % na 4 675 779,7 mil. Kč. Na cizích zdrojích se nejvíce podílejí dlouhodobé závazky ve výši 2 835 537,3 mil. Kč, které vzrostly především vlivem položky D.II.3. Dlouhodobé závazky z vydaných dluhopisů o 311 400,1 mil. Kč, a krátkodobé závazky v částce 1 593 399,7 mil. Kč, kde bylo navýšení o 64,5 % způsobeno zejména nárůstem položky D.III.28. Pevné termínové operace a opce o 530 106,6 mil. Kč.

Graf 1 - Vývoj aktiv netto a pasiv (2016 - 2021) v mld. Kč



V dlouhodobém trendu je zřejmý růst aktiv netto, ať už stálých, či oběžných. U pasiv došlo v roce 2021 k dalšímu poklesu vlastního kapitálu vlivem záporného konsolidovaného výsledku hospodaření za běžné účetní období. Významný nárůst cizích zdrojů je způsoben zvýšenými emisemi dluhopisů a pevnými termínovanými operacemi a opcemi.

Jednotlivé položky souhrnného výkazu majetku a závazků státu jsou detailněji popsány v následujících kapitolách.

A.I. Dlouhodobý nehmotný majetek

**Dlouhodobý nehmotný majetek má k 31. 12. 2021 netto hodnotu
-73 016,4 mil. Kč.**

Nejvýznamněji se na dlouhodobém nehmotném majetku podílí položka Konsolidační rozdíl, která má zápornou hodnotu, což má za následek zápornou hodnotu celé skupiny položek Dlouhodobého nehmotného majetku. **Záporný konsolidační rozdíl znamená, že účetní hodnota obchodních podílů k datu nabytí byla nižší než podíl na vlastním kapitálu konsolidované jednotky státu.** Více o konsolidačním rozdílu je uvedeno v komentáři k samotné položce a v příloze č. 1, bod 9.4. Dalšími významnými položkami jsou Povolenky na emise a preferenční limity, Software a Dlouhodobý nehmotný majetek určený k prodeji.

Tabulka 11 - Přehled nejvýznamnějších položek dlouhodobého nehmotného majetku (v mil. Kč)

Název položky (číslo položky)	2021			2020
	Brutto	Korekce	Netto	Netto
A.I.2. Software	121 994,7	94 604,9	27 389,7	22 000,5
A.I.4. Povolenky na emise a preferenční limity	30 332,3	141,3	30 191,0	51 248,5
A.I.9. Dlouhodobý nehmotný majetek určený k prodeji	25 069,9	0,0	25 069,9	16 144,1
A.I.A. Konsolidační rozdíl	-178 295,7	1,1	-178 296,8	-174 443,2
Ostatní	52 404,7	29 774,8	22 629,8	21 247,6
A.I. Dlouhodobý nehmotný majetek celkem	51 505,8	124 522,2	-73 016,4	-63 802,6

A.I.2. Software

Software, jako součást dlouhodobého nehmotného majetku, má netto hodnotu 27 389,7 mil. Kč, kterou však výrazně převyšují oprávkky k dané položce. Položka zahrnuje jak software vytvářený vlastní činností, tak software nabytý od jiných osob. Vládní část tvoří 84,5 % této částky. Nejvyšší nárůst oproti roku 2020 zaznamenal Podpůrný a garanční rolnický a lesnický fond, a.s., a to o 4 088,7 mil. Kč na 4 097,7 mil. Kč.

Následující tabulka uvádí deset konsolidovaných jednotek státu, které vykázaly největší podíl na položce Software.

Tabulka 12 - Přehled konsolidovaných jednotek státu vykazujících nejvyšší hodnotu softwaru (v mil. Kč)

Název konsolidované jednotky státu	Netto
Podpůrný a garanční rolnický a lesnický fond, a.s.	4 097,7
Skupina ČEZ	2 673,5
Ministerstvo obrany	1 439,3
Ministerstvo vnitra	1 334,1
Generální finanční ředitelství	1 204,1
Český úřad zeměměřický a katastrální	1 156,3
Hlavní město Praha	932,1
Česká správa sociálního zabezpečení	865,9
Ministerstvo pro místní rozvoj	775,1
Skupina České dráhy	752,0

A.I.4. Povolenky na emise a preferenční limity

Položka Povolenky na emise a preferenční limity zahrnuje zejména povolenky na emise skleníkových plynů, jednotky snížení emisí a ověřeného snížení emisí z projektových činností a individuální produkční kvóty. Emisní povolenky jsou hlavním evropským nástrojem, jak snížit emise skleníkových plynů pomocí zpoplatnění. Elektrárny a další průmyslové závody jsou nuceny na jimi vypuštěné skleníkové plyny nakoupit dostatečné množství emisních povolenek. Vydávané množství povolenek EU postupně snižuje.

V porovnání s rokem 2020 došlo na položce k poklesu o 41,1 %. Téměř celá hodnota položky Povolenky na emise a preferenční limity ve výši 30 191,0 mil. Kč je vykazována Skupinou ČEZ v částce 19 694,3 mil. Kč a Ministerstvem životního prostředí s hodnotou 9 143,4 mil. Kč.

A.I.9. Dlouhodobý nehmotný majetek určený k prodeji

Dlouhodobý nehmotný majetek určený k prodeji ve výši 25 069,9 mil. Kč náleží pouze vládní části, a to Ministerstvu životního prostředí. Došlo zde oproti roku 2020 k nárůstu o 11 209,4 mil. Kč. Do dlouhodobého nehmotného majetku určeného k prodeji jsou na straně ministerstva zařazeny emisní povolenky, které se následně prodávají v dražbě. Zatímco emisní povolenky určené k bezplatné alokaci, které jsou zachyceny na položce Povolenky na emise a preferenční limity, mají stanovenou cenu neměnnou po celý rok, pro emisní povolenky určené k dražbám dochází po jednotlivých čtvrtletích k přecenění dle energetické burzy v Lipsku.

A.I.A. Konsolidační rozdíl

Konsolidační rozdíl za Konsolidační celek Česká republika k 31. 12. 2021 je -178 296,8 mil. Kč. Záporný konsolidační rozdíl znamená, že účetní hodnota obchodních podílů k datu nabytí byla nižší než podíl na vlastním kapitálu konsolidované jednotky státu. Jelikož konsolidační rozdíl není doposud odpisován, dochází každý rok vlivem jeho výše k zápornému stavu celkového dlouhodobého nehmotného majetku. Pro věrnější a pravdivější pohled na skupinu těchto položek bude za účetní období roku 2022 konsolidační rozdíl jednorázově odepsán a nově vzniklé konsolidační rozdíly budou od roku 2023 odpisovány po dobu 5 let. Více o dané položce lze nalézt v příloze č. 1, bod 9.4.

Například u Letiště Praha, a. s., je obchodní podíl ze 100,0 % držen Českou republikou, přičemž je spravován a vykazován Ministerstvem financí ve výši pořizovací ceny 27 049,2 mil. Kč. K datu nabytí konsolidovaná majetková účast Letiště Praha, a. s., měla celkový vlastní kapitál v hodnotě 30 231,6 mil. Kč. Vzhledem k tomu, že Česká republika drží 100,0 %, je výsledný záporný konsolidační rozdíl ve výši -3 182,4 mil. Kč prostým rozdílem mezi účetní hodnotou obchodního podílu k datu akvizice a vlastního kapitálu majetkové účasti k datu akvizice (27 049,2 mil. Kč mínus 30 231,6 mil. Kč).

Největší podíl na celkové hodnotě ve výši 59,2 % má Ministerstvo financí, přičemž většinu této částky, tj. 96,0 %, tvoří podílové účasti ve Skupině ČEZ, následují podílové účasti ve společnosti Letiště Praha, a. s., ČEPRO, a. s., a MERO ČR, a. s. Z celkového konsolidačního rozdílu připadá 26,5 % na Ministerstvo dopravy, což je dáno podílovou účastí ve Skupině České dráhy, a 6,7 % na Ministerstvo průmyslu a obchodu. Více o dané položce lze nalézt v příloze č. 1, bod 9.4.

Ostatní

Položka Ostatní obsahuje všechny zbylé položky dlouhodobého nehmotného majetku, tj. Ostatní a nedokončený dlouhodobý nehmotný majetek, Ocenitelná práva, Nehmotné výsledky výzkumu a vývoje, Poskytnuté zálohy na dlouhodobý nehmotný majetek a Drobný dlouhodobý nehmotný majetek.

A.II. Dlouhodobý hmotný majetek

Dlouhodobý hmotný majetek má k 31. 12. 2021 netto hodnotu 4 359 761,7 mil. Kč, což představuje 66,1 % celkových netto aktiv. Stavby jsou největší položkou v účetních výkazech za Českou republiku a tvoří 41,4 % majetku státu.

Na dlouhodobém hmotném majetku se nejvíce podílí položka Stavby, Samostatné hmotné movité věci a soubory hmotných movitých věcí, Pozemky a Nedokončený dlouhodobý hmotný majetek. V porovnání s předcházejícím účetním obdobím došlo u položek dlouhodobého hmotného majetku k nárůstu o 2,1 %, tj. o 87 597,0 mil. Kč.

Tabulka 13 - Přehled nejvýznamnějších položek dlouhodobého hmotného majetku (v mil. Kč)

Název položky (číslo položky)	2021			2020
	Brutto	Korekce	Netto	Netto
A.II.1. Pozemky	512 663,9	1 248,9	511 415,0	505 504,8
A.II.3. Stavby	4 149 582,0	1 418 674,7	2 730 907,3	2 642 649,2
A.II.4. Samostatné hmotné movité věci a soubory hmotných movitých věcí	1 570 791,0	981 716,2	589 074,9	603 693,8
A.II.8. Nedokončený dlouhodobý hmotný majetek	471 091,9	3 110,8	467 981,1	447 883,4
Ostatní	249 233,4	188 849,9	60 383,4	72 433,5
A.II. Dlouhodobý hmotný majetek celkem	6 953 362,2	2 593 600,4	4 359 761,7	4 272 164,7

A.II.1. Pozemky

Položku, kterou nelze opomenout v souvislosti s dlouhodobým hmotným majetkem, jsou s podílem na celkové částce 11,7 % Pozemky. Jejich netto hodnota k 31. 12. 2021 činí 511 415,0 mil. Kč. **Především se jedná o pozemky vykázané Lesy České republiky, s.p., v celkové výši 48 539,4 mil. Kč, Hlavním městem Praha ve výši 36 680,9 mil. Kč a Ředitelstvím silnic a dálnic ČR ve výši 32 374,9 mil. Kč.** Největší nárůst zaznamenalo právě Ředitelství silnic a dálnic ČR, a to ve výši 695,4 mil. Kč. Na celkové hodnotě pozemků má, stejně jako u staveb, hlavní podíl municipální část, a to 64,2 %, což představuje 328 187,0 mil. Kč.

A.II.3. Stavby

Nejvýznamnější položkou dlouhodobého hmotného majetku jsou Stavby, které tvoří 62,6 % z celkové výše dlouhodobého hmotného majetku. Jejich celková netto hodnota 2 730 907,3 mil. Kč byla vykázána municipální částí z 62,9 %, tzn. v částce 1 718 114,8 mil. Kč. **Největší hodnoty však vykazují na položce subjekty z vládní části, a to Ředitelství silnic a dálnic ČR v částce 343 459,4 mil. Kč, Skupina ČEZ se 161 937,1 mil. Kč a Správa železnic, státní organizace, ve výši 161 082,2 mil. Kč.**

Na celkovou netto hodnotu staveb mají také podstatný vliv korekce. V celkové výši 1 418 674,7 mil. Kč představují 34,2 % brutto hodnoty položky. V korekcích jsou evidovány především oprávky, tj. odpisy za jednotlivé roky, a v nepatrné míře také opravné položky.

Oproti loňskému roku zaznamenalo nejvýznamnější změnu u staveb Hlavní město Praha, kterému se navýšila daná položka o 27,6 % na 154 841,2 mil. Kč.

Níže uvedená tabulka obsahuje přehled konsolidovaných jednotek státu s největší vykázanou hodnotou staveb. Položka zahrnuje stavby, budovy, důlní, vodní a další stavební díla, byty a nebytové prostory, nemovitě kulturní památky aj.

Tabulka 14 - Přehled konsolidovaných jednotek státu vykazujících nejvyšší hodnotu staveb (v mil. Kč)

Název konsolidované jednotky státu	Brutto	Korekce	Netto
Ředitelství silnic a dálnic ČR	453 639,0	110 179,6	343 459,4
Skupina ČEZ	314 751,6	152 814,5	161 937,1
Správa železnic, státní organizace	312 467,1	151 384,8	161 082,2
Hlavní město Praha	212 583,2	57 742,0	154 841,2

A.II.4. Samostatné hmotné movité věci a soubory hmotných movitých věcí

Samostatné hmotné movité věci a soubory hmotných movitých věcí tvoří 13,5 % dlouhodobého hmotného majetku. Jejich netto výše k 31. 12. 2021 činí 589 074,9 mil. Kč, z toho 75,2 %, tj. 443 117,5 mil. Kč, patří vládní části. Částkou 361 853,6 mil. Kč představující 61,4 % se na celkové hodnotě položky podílejí obchodní korporace. **Těmi nejvýraznějšími obchodními korporacemi jsou Skupina ČEZ s 201 230,1 mil. Kč, Skupina České dráhy s 69 121,3 mil. Kč nebo Dopravní podnik hl. m. Prahy, akciová společnost, s 34 613,5 mil. Kč.** Výše zmíněné obchodní korporace se zároveň podílejí téměř 60,0 % na hodnotě korekcí této položky. Je potřeba zmínit, že korekce u samostatných hmotných movitých věcí a jejich souborů tvoří 62,5 % hodnoty brutto.

A.II.8. Nedokončený dlouhodobý hmotný majetek

Nedokončený dlouhodobý hmotný majetek, kam spadá především pořizovaný dlouhodobý hmotný majetek po dobu jeho pořizování až do doby uvedení do stavu způsobilého k užívání, se podílí na celkové výši dlouhodobého hmotného majetku 10,7 %. Vládní části patří 59,0 %, tj. 276 117,6 mil. Kč z celkové hodnoty nedokončeného dlouhodobého hmotného majetku. **Největší podíl vykávalo Ředitelství silnic a dálnic ČR v částce 123 410,3 mil. Kč,** které zaznamenalo nárůst oproti loňskému roku o 20 737,3 mil. Kč.

Následuje Správa železnic, státní organizace, s 91 046,6 mil. Kč, která má v nedokončeném dlouhodobém hmotném majetku evidován majetek z investičních výstaveb před dokončením a kolaudací, např. mosty, tunely a nástupiště. Stejně jako u Ředitelství silnic a dálnic ČR došlo k meziročnímu navýšení, zde o 14,4 %. Hlavní město Praha zaznamenalo na položce pokles o 37,7 % na 49 322,6 mil. Kč.

Ostatní

Položka Ostatní, na kterou připadá pouze 1,4 % celkového dlouhodobého hmotného majetku, obsahuje Poskytnuté zálohy na dlouhodobý hmotný majetek, Dlouhodobý hmotný majetek určený k prodeji, Kulturní předměty, Ostatní a Drobný dlouhodobý hmotný majetek a Pěstitelské celky trvalých porostů.

A.III. Dlouhodobý finanční majetek

Dlouhodobý finanční majetek k 31. 12. 2021 činí 153 721,8 mil. Kč, což představuje 2,3 % celkových netto aktiv.

Na dlouhodobém finančním majetku se nejvíce podílejí položky Ostatní dlouhodobý finanční majetek, Dlouhodobé půjčky a Cenné papíry a podíly v ekvivalenci. U dlouhodobého finančního majetku nedošlo k zásadním změnám oproti předcházejícímu účetnímu období.

Tabulka 15 - Přehled nejvýznamnějších položek dlouhodobého finančního majetku (v mil. Kč)

Název položky (číslo položky)	2021			2020
	Brutto	Korekce	Netto	Netto
A.III.1. Majetkové účasti v osobách s rozhodujícím vlivem	26 192,1	2 492,6	23 699,4	22 742,9
A.III.4. Dlouhodobé půjčky	29 240,4	935,5	28 304,9	34 956,6
A.III.5. Termínované vklady dlouhodobé	12 409,7	0,0	12 409,7	10 089,4
A.III.6. Ostatní dlouhodobý finanční majetek	40 639,4	1 045,8	39 593,6	42 118,8
A.III.A. Cenné papíry a podíly v ekvivalenci	34 320,7	0,0	34 320,7	28 686,5
Ostatní	15 616,8	223,4	15 393,5	13 974,0
A.III. Dlouhodobý finanční majetek celkem	158 419,1	4 697,3	153 721,8	152 568,2

A.III.1. Majetkové účasti v osobách s rozhodujícím vlivem

Na položce jsou evidovány obchodní podíly v obchodních korporacích, které jsou ovládány státem nebo územními samosprávnými celky a nesplňují podmínky významnosti pro zahrnutí do Konsolidačního celku Česká republika. Obchodní podíly v subjektech, které jsou zahrnuty do účetní konsolidace státu, jsou z této položky vyloučeny. Na položce tak zůstává přibližně 800 majetkových účastí státu a územních samosprávných celků v obchodních korporacích. Podstatnou část této položky tvoří investice Pražské energetiky Holding a.s. do Pražské energetiky, a.s., ve výši 12 555,8 mil. Kč. Na nárůstu této položky se například podílel Ústav organické chemie a biochemie AV ČR, v. v. i., který svůj podíl ve IOCB TECH s.r.o. navýšil na 1 414,5 mil. Kč. Jedná se o společnost zaměřenou na transfer technologií a licenční politiky mezi ústavem a komerčními partnery.

A.III.4. Dlouhodobé půjčky

Tato položka obsahuje dlouhodobé půjčky poskytnuté především Českou exportní bankou, a.s., na financování exportu v netto hodnotě 22 168,0 mil. Kč. Česká exportní banka, a.s., vytváří opravnou položku ve výši 781,6 mil. Kč k půjčkám po splatnosti. V porovnání s předcházejícím účetním obdobím došlo k poklesu položky o 6 651,7 mil. Kč především z důvodu poklesu dlouhodobých půjček poskytnutých Českou exportní bankou, a.s., o 7 184,8 mil. Kč.

A.III.5. Termínované vklady dlouhodobé

Tato položka obsahuje zejména termínované vklady u bank s dobou splatnosti delší než jeden rok. Na položce má největší podíl Exportní garanční a pojišťovací společnost, a.s., s dlouhodobými termínovanými vklady ve výši 6 682,3 mil. Kč a Hlavní město Praha s 4 800,0 mil. Kč. V porovnání s minulým obdobím došlo k celkovému nárůstu položky o 2 320,3 mil. Kč, který je způsoben nárůstem u Exportní garanční a pojišťovací společnosti, a.s., o 6 682,3 mil. Kč v kombinaci s poklesem u Hlavního města Prahy o 4 300,0 mil. Kč.

A.III.6. Ostatní dlouhodobý finanční majetek

Na této položce má největší podíl Ministerstvo financí s 18 594,5 mil. Kč. Jedná se o podíly v mezinárodních institucích, jako je například Evropská investiční banka, Evropská banka pro obnovu a rozvoj nebo Mezinárodní banka pro obnovu a rozvoj. Skupina ČEZ vykazuje ostatní dlouhodobý finanční majetek ve výši 6 123,8 mil. Kč. Především jde o kapitálová finanční aktiva společnosti Inven Capital, SICAV, a.s., investující do sektoru čistých technologií a nové energetiky, a to v částce 2 538,0 mil. Kč, dále o investici do majetkových cenných papírů společnosti Veolia Energie ČR, a.s., v částce 599,0 mil. Kč, nebo finanční prostředky s omezeným disponováním uložené na bankovních účtech pro potřeby sanací, rekultivací, důlních škod či vyřazení jaderných zařízení.

Tato položka také obsahuje podíly v obchodních korporacích, kde je vliv státu nebo územního samosprávného celku na řízení a ovládání menší než 20,0 %.

U této položky došlo v porovnání s předchozím obdobím k poklesu o 2 525,2 mil. Kč, tj. o 6,0 %, především vlivem poklesu u Ministerstva zahraničí o 924,9 mil. Kč v důsledku odúčtování jmenovité hodnoty vkladu do Česko-německého fondu budoucnosti, nadační fond. Pokles byl také způsoben dosažením splatnosti dluhopisů emitovaných Hlavním městem Prahou v hodnotě 443,0 mil. Kč.

A.III.A. Cenné papíry a podíly v ekvivalenci

Položka přímo souvisí s konsolidací majetkových účastí pod podstatným a společným vlivem. Její hodnota je rovna součinu podílové účasti konsolidující jednotky v účetní jednotce, ve které je uplatňován podstatný vliv nebo spoluovládání, a výše vlastního kapitálu majetkové účasti k datu konsolidace. Největší podíl na této položce má Skupina ČEZ, která své majetkové účasti s podstatným vlivem konsoliduje metodou ekvivalence v částce 3 916,3 mil. Kč. Významný

podíl má také Statutární město Hradec Králové s 2 498,2 mil. Kč, což představuje především podíl ve společnosti Vodovody a kanalizace Hradec Králové, a. s., ve výši 2 338,0 mil. Kč, a Statutární město Kladno s podílem ve společnosti Vodárny Kladno - Mělník, a.s., ve výši 1 293,1 mil. Kč.

U této položky došlo v porovnání s předchozím obdobím k nárůstu o 5 634,2 mil. Kč, tj. o 19,6 %, především z důvodu nárůstu u Hlavního města Prahy o 1 177,5 mil. Kč, Statutárního města Brna o 792,3 mil. Kč a Statutárního města Liberec o 679,0 mil. Kč.

Ostatní

Položka Ostatní ve výši 15 393,4 mil. Kč představuje 10,0 % z celkového dlouhodobého finančního majetku. Obsahuje zejména Dluhové cenné papíry držené do splatnosti, Majetkové účasti v osobách s podstatným vlivem a Pořízený dlouhodobý finanční majetek.

A.IV. Dlouhodobé pohledávky

Dlouhodobé pohledávky k 31. 12. 2021 činí 118 361,3 mil. Kč, což představuje 1,8 % celkových netto aktiv.

Dlouhodobými pohledávkami jsou především dlouhodobé pohledávky vzniklé běžnou činností konsolidované jednotky státu, poskytnuté návratné finanční výpomoci dlouhodobé a položky pohledávek týkající se transferů. Na dlouhodobých pohledávkách se nejvíce podílejí Dlouhodobé poskytnuté zálohy na transfery a Ostatní dlouhodobé pohledávky. Dlouhodobé pohledávky meziročně vzrostly o 11 305,2 mil. Kč, tj. o 10,6 %.

Tabulka 16 - Přehled nejvýznamnějších položek dlouhodobých pohledávek (v mil. Kč)

Název položky (číslo položky)	2021			2020
	Brutto	Korekce	Netto	Netto
A.IV.1. Poskytnuté návratné finanční výpomoci dlouhodobé	3 754,8	71,1	3 683,7	3 390,4
A.IV.3. Dlouhodobé poskytnuté zálohy	1 187,3	0,0	1 187,3	1 660,8
A.IV.5. Ostatní dlouhodobé pohledávky	57 209,1	6 811,6	50 397,5	41 606,1
A.IV.6. Dlouhodobé poskytnuté zálohy na transfery	62 937,8	0,0	62 937,8	59 723,6
Ostatní	14 204,5	14 049,5	155,0	675,2
A.IV. Dlouhodobé pohledávky celkem	139 293,5	20 932,2	118 361,3	107 056,1

A.IV.1. Poskytnuté návratné finanční výpomoci dlouhodobé

Poskytnuté návratné finanční výpomoci dlouhodobé, tzn. s dobou splatnosti delší než jeden rok, tvoří 3,1 % celkových dlouhodobých pohledávek a z 66,3 % spadají pod vládní část. Největší podíl vykázalo Ministerstvo průmyslu a obchodu ve výši 935,4 mil. Kč a Ministerstvo financí ve výši 878,0 mil. Kč. Částky představují bezúročné půjčky od státu účetním jednotkám stojícím mimo Konsolidační celek Česká republika.

A.IV.3. Dlouhodobé poskytnuté zálohy

Dlouhodobé poskytnuté zálohy obsahují poskytnuté zálohy a závdavky, které budou zúčtovány za více než jeden rok. Největší hodnotu vykázal Vojenský výzkumný ústav, s. p., ve výši 147,9 mil. Kč a Teplárny Brno, a.s., ve výši 136,5 mil. Kč.

A.IV.5. Ostatní dlouhodobé pohledávky

Ostatní dlouhodobé pohledávky představují 42,6 % z celkové sumy dlouhodobých pohledávek a z 88,6 % patří vládní části. **Z organizačních složek státu je vykazují zejména Ministerstvo financí ve výši 10 959,6 mil. Kč** (např. pohledávky za Kubou a Súdánem) **a Státní pozemkový úřad ve výši 6 503,9 mil. Kč** (smlouvy s až 30letým splátkovým režimem za prodej pozemků a z privatizace majetku). **Z obchodních korporací je to zejména Skupina ČEZ v hodnotě 17 640,1 mil. Kč** (meziročně +9 236,5 mil. Kč z důvodu nárůstu odložených daňových pohledávek) a Národní rozvojová banka, a.s., v hodnotě 7 076,2 mil. Kč (např. pohledávky za klienty).

A.IV.6. Dlouhodobé poskytnuté zálohy na transfery

Dlouhodobé poskytnuté zálohy na transfery v částce 62 937,8 mil. Kč tvoří 53,2 % celkových dlouhodobých pohledávek a z 94,0 % patří do vládní části. **Na dané položce se zásadně podílí Ministerstvo školství, mládeže a tělovýchovy ve výši 46 226,2 mil. Kč.** Částka u tohoto ministerstva, která se každoročně navyšuje, představuje finančně nevypořádané dlouhodobé poskytnuté zálohy na transfery, a to subjektům stojícím mimo Konsolidační celek Česká republika.

Ostatní

Položka Ostatní, na kterou připadá pouze 0,1 % celkových dlouhodobých pohledávek, v sobě zahrnuje položky Dlouhodobé pohledávky z postoupených úvěrů, Dlouhodobé pohledávky z ručení, Dlouhodobé zprostředkování transferů a Dlouhodobé pohledávky z veřejného zdravotního pojištění. Největší opravnou položku vykázalo Ministerstvo financí, a to ve výši 14 048,9 mil. Kč. Tato opravná položka byla vytvořena k položce Dlouhodobé pohledávky z postoupených úvěrů, která představuje dlouhodobé pohledávky z postoupených úvěrů převzatých z České konsolidační agentury, z toho cca 98,0 % činí pohledávky z Družstevní bytové výstavby.

B.I. Zásoby

Zásoby mají k 31. 12. 2021 netto hodnotu 125 958,2 mil. Kč, což představuje 1,9 % celkových netto aktiv.

Na zásobách se nejvíce podílejí položky Materiál na skladě a Zboží na skladě, které dohromady tvoří 94,9 % veškerých zásob. U zásob došlo v porovnání s předchozím rokem k nárůstu o 4,3 %.

Tabulka 17 - Přehled nejvýznamnějších položek zásob (v mil. Kč)

Název položky (číslo položky)	2021			2020
	Brutto	Korekce	Netto	Netto
B.I.2. Materiál na skladě	88 383,8	1 588,7	86 795,1	83 854,0
B.I.8. Zboží na skladě	32 771,2	80,6	32 690,6	30 679,7
Ostatní	6 863,0	390,5	6 472,5	6 273,6
B.I. Zásoby celkem	128 018,1	2 059,8	125 958,2	120 807,3

B.I.2. Materiál na skladě

Materiál na skladě v celkové hodnotě 86 795,1 mil. Kč tvoří 68,9 % všech zásob, přičemž 91,5 % patří do vládní části. **Na jeho zůstatku má největší podíl Ministerstvo obrany, a to ve výši 38 247,5 mil. Kč.** Jedná se především o náhradní díly potřebné k provozuschopnosti vojenské techniky, munice, řízené střely a výbušniny nebo výstroj vojáků. Z obchodních korporací, které se podílejí 41,3 % na celkové hodnotě materiálu na skladě, nejvíce vykázala Skupina ČEZ. Její materiál v hodnotě 28 327,5 mil. Kč představuje 79,0 % celkové částky obchodních korporací. Do materiálu na skladě patří především suroviny, pomocné látky (netvoří podstatu výrobku), náhradní díly, obaly a obalové materiály.

B.I.8. Zboží na skladě

Položka Zboží na skladě zaujímá téměř celou zbylou hodnotu celkových zásob a její podíl je 26,0 %. Z 96,9 % náleží vládní části. **Na jejím zůstatku se nejvíce podílí Správa státních hmotných rezerv, a to v částce 26 964,3 mil. Kč,** což představuje 82,5 % celkového stavu zboží na skladě. Na položce Zboží na skladě jsou pohotovostní zásoby, humanitární pomoc, hmotné rezervy a dále jsou zde evidovány také nakoupené a darované zdravotnické potřeby a pomůcky, které jsou dle potřeby dále distribuovány. Nejvyšší meziroční nárůst ve výši 797,9 mil. Kč je u Ministerstva zdravotnictví, následuje Správa státních hmotných rezerv ve výši 612,2 mil. Kč.

Z obchodních korporací vykazuje nejvyšší stav položky Zboží na skladě s částkou 1 685,5 mil. Kč ČEPRO, a.s., tj. 5,2 % z celkového stavu Zboží na skladě.

Ostatní

Položka Ostatní, na kterou připadá 5,1 % celkových zásob, obsahuje položky Nedokončená výroba, Výrobky, Polotovary vlastní výroby, Ostatní zásoby, Materiál na cestě a Zboží na cestě.

B.II. Krátkodobé pohledávky

Krátkodobé pohledávky k 31. 12. 2021 činí 1 021 906,8 mil. Kč, což představuje 15,5 % celkových netto aktiv.

Krátkodobými pohledávkami jsou především krátkodobé pohledávky vzniklé běžnou činností konsolidované jednotky státu, položky daní, poplatků a jiných obdobných peněžitých plnění, pevné termínové operace a opce, pohledávky týkající se transferů, časové rozlišení aktiv, krátkodobé pohledávky z veřejného zdravotního pojištění a poskytnuté návratné finanční výpomoci krátkodobé. Na krátkodobých pohledávkách se nejvíce podílejí položky Pevné termínové operace a opce, Dohadné účty aktivní a Krátkodobé poskytnuté zálohy na transfery.

Krátkodobé pohledávky meziročně vzrostly o 551 528,5 mil. Kč, tj. o 117,3 %. Největší vliv na růst krátkodobých pohledávek měla položka Pevné termínové operace a opce.

Tabulka 18 - Přehled nejvýznamnějších položek krátkodobých pohledávek (v mil. Kč)

Název položky (číslo položky)	2021			2020
	Brutto	Korekce	Netto	Netto
B.II.1. Odběratelé	104 240,9	15 461,0	88 779,9	77 516,4
B.II.19. Pohledávky ze správy daní	82 253,7	55 253,3	27 000,4	30 229,1
B.II.24. Pevné termínové operace a opce	496 935,4	0,0	496 935,4	57 214,6
B.II.28. Krátkodobé poskytnuté zálohy na transfery	103 173,8	0,0	103 173,8	82 865,0
B.II.32. Dohadné účty aktivní	131 143,3	920,9	130 222,5	115 206,3
B.II.33. Ostatní krátkodobé pohledávky	104 530,2	8 430,4	96 099,8	36 559,5
B.II.A. Pohledávky z veřejného zdravotního pojištění - krátkodobé	70 780,5	41 708,7	29 071,8	25 988,0
Ostatní	66 726,0	16 102,7	50 623,2	44 799,3
B.II. Krátkodobé pohledávky celkem	1 159 783,8	137 877,0	1 021 906,8	470 378,3

B.II.1. Odběratelé

Položka Odběratelé představuje 8,7 % celkových krátkodobých pohledávek a z 92,0 % náleží vládní části. **Na celkové částce se nejvíce podílejí obchodní korporace, a to zejména Skupina ČEZ s hodnotou 65 182,4 mil. Kč.** S výrazným odstupem následují ČEPRO, a.s., s částkou 4 736,8 mil. Kč a Skupina České dráhy s částkou 3 757,8 mil. Kč.

B.II.19. Pohledávky ze správy daní

Pohledávky ze správy daní představují 2,6 % z celkové sumy krátkodobých pohledávek. **Na této položce, která ze 100,0 % spadá do vládní části, se podílejí čtyři organizační složky státu, a to Česká správa sociálního zabezpečení ve výši 13 938,2 mil. Kč, Generální ředitelství cel ve výši 9 577,7 mil. Kč, Generální finanční ředitelství ve výši 3 483,5 mil. Kč a Český báňský úřad ve výši 0,9 mil. Kč.**

Největší podíl opravných položek v hodnotě 55 253,3 mil. Kč připadá právě na pohledávky ze správy daní, které vykazují zejména Česká správa sociálního zabezpečení ve výši 26 627,4 mil. Kč, Generální finanční ředitelství ve výši 17 196,9 mil. Kč a Generální ředitelství cel ve výši 11 408,6 mil. Kč, tj. hlavní představitelé správce daní v Konsolidačním celku Česká republika. Opravné položky vyjadřují významné přechodné snížení hodnoty majetku. U vybraných účetních jednotek se v případě pohledávek tvoří opravná položka ve výši 10,0 % za každých ukončených devadesát dnů po splatnosti dané pohledávky.

B.II.24. Pevné termínové operace a opce

Pevné termínové operace, které představují sjednané obchody, jejichž plnění nastane v budoucnu, a opce, u kterých má majitel možnost, nikoli však závazek, je uplatnit, se podílejí 48,6 % na celkových krátkodobých pohledávkách. Z 99,9 % patří položka vládní části. Skupině ČEZ připadá 99,8 %. **Oproti roku 2020 došlo k významnému nárůstu položky o 439 720,8 mil. Kč, což bylo způsobeno zejména nárůstem položky u Skupiny ČEZ, a to z 55 977,5 mil. Kč na 496 023,0 mil. Kč. Tento nárůst krátkodobých pohledávek z komoditních derivátů v roce 2021 byl způsoben zejména nárůstem tržní ceny emisních povolenek, elektřiny a plynu.**

B.II.28. Krátkodobé poskytnuté zálohy na transfery

Krátkodobé poskytnuté zálohy na transfery jsou především poskytnuté peněžní prostředky na financování investičních akcí, na provoz, výplaty důchodů, předfinancování investičních transferů ve formě zálohy na dotace, granty, příspěvky nebo nenávratné finanční výpomoci. Krátkodobé poskytnuté zálohy na transfery v částce 103 173,8 mil. Kč tvoří 10,1 % krátkodobých pohledávek. Z 83,6 % patří do vládní části. **Největší podíl na nich má Ministerstvo školství, mládeže a tělovýchovy ve výši 40 254,8 mil. Kč.** Nárůst položky byl způsoben zejména nárůstem položky u Národní sportovní agentury, a to ze 121,2 mil. Kč na 5 993,4 mil. Kč, Ministerstva zdravotnictví z 2 657,0 mil. Kč na 7 063,8 mil. Kč a Ministerstva práce a sociálních věcí z 5 554,8 mil. Kč na 9 683,1 mil. Kč.

B.II.32. Dohadné účty aktivní

Dohadné účty aktivní představují 12,7 % z celkové hodnoty krátkodobých pohledávek. Municipální části připadá 57,2 % a vládní části připadá 42,8 %. Nejvíce se na této položce podílí Ministerstvo dopravy v částce 12 609,1 mil. Kč a Česká pošta, s.p., v částce 7 490,0 mil. Kč. Z obchodních korporací je to Skupina ČEZ v částce 6 365,3 mil. Kč a Pražská plynárenská Holding a.s. v částce 5 366,2 mil. Kč. Meziroční 13,0% nárůst dohadných účtů aktivních je způsoben zejména nárůstem finančně nevypořádaných transferů konsolidovaných jednotek státu k rozvahovému dni.

B.II.33. Ostatní krátkodobé pohledávky

Ostatní krátkodobé pohledávky představují 9,4 % z celkové hodnoty krátkodobých pohledávek a z 95,6 % patří do vládní části. **Nejvíce se na této položce podílí Skupina ČEZ v částce 68 817,8 mil. Kč.** Zde byl také zaznamenán nejvyšší meziroční nárůst, a to o 59 203,1 mil. Kč. Tento nárůst byl způsoben zejména zvýšením pohledávek z titulu maržových vkladů na energetické burze a u obchodníků s komoditami. Následuje Generální ředitelství cel v částce 13 972,7 mil. Kč, které na této položce eviduje zejména pohledávky týkající se výběru cla.

B.II.A. Pohledávky z veřejného zdravotního pojištění – krátkodobé

Pohledávky z veřejného zdravotního pojištění – krátkodobé představují 2,8 % z celkové hodnoty krátkodobých pohledávek a ze 100,0 % patří do vládní části. Hodnotu položky tvoří všech sedm zdravotních pojišťoven ČR. **Nejvíce těchto pohledávek vykazuje Všeobecná zdravotní pojišťovna České republiky ve výši 12 102,5 mil. Kč,** s výrazným odstupem následuje Zdravotní pojišťovna ministerstva vnitra České republiky ve výši 4 977,1 mil. Kč a Česká průmyslová zdravotní pojišťovna ve výši 4 231,8 mil. Kč.

Opravné položky jsou ke krátkodobým pohledávkám z veřejného zdravotního pojištění tvořeny ve výši 41 708,7 mil. Kč, z nichž 24 981,4 mil. Kč připadá na Všeobecnou zdravotní pojišťovnu České republiky.

Ostatní

Položka Ostatní zahrnuje především položky Pohledávky za osobami mimo vybrané vládní instituce v částce 11 842,7 mil. Kč, Krátkodobé poskytnuté zálohy v částce 8 822,6 mil. Kč, Pohledávky z neukončených finančních operací v částce 6 585,7 mil. Kč, Jiné pohledávky z hlavní činnosti v částce 6 273,6 mil. Kč, Náklady příštích období v částce 5 819,2 mil. Kč, Příjmy příštích období v částce 5 146,7 mil. Kč a Pohledávky za vybranými místními vládními institucemi v částce 2 826,4 mil. Kč. Ostatní nevyjmenované položky tvoří nevýznamnou část krátkodobých pohledávek.

B.III. Krátkodobý finanční majetek

Krátkodobý finanční majetek k 31. 12. 2021 činí 887 696,1 mil. Kč, což představuje 13,5 % celkových netto aktiv. Největší hodnota krátkodobého finančního majetku je vykázána na běžných účtech konsolidovaných jednotek státu.

Na krátkodobém finančním majetku se nejvíce podílí položka Běžný účet a Základní běžný účet územních samosprávných celků. U krátkodobého finančního majetku došlo v porovnání s předchozím rokem k nárůstu o 12,8 %.

Tabulka 19 - Přehled nejvýznamnějších položek krátkodobého finančního majetku (v mil. Kč)

Název položky (číslo položky)	2021	2020
	Netto	Netto
B.III.4. Termínované vklady krátkodobé	22 535,3	34 383,1
B.III.5. Jiné běžné účty	103 580,3	79 254,2
B.III.6. Účty státních finančních aktiv	60 475,8	79 014,4
B.III.8. Účty pro sdílení daní a pro dělenou správu	22 425,8	20 778,4
B.III.9. Běžný účet	290 725,5	226 812,1
B.III.11. Základní běžný účet územních samosprávných celků	249 227,8	207 121,5
B.III.12. Běžné účty fondů územních samosprávných celků	24 207,4	22 558,5
B.III.13. Běžné účty státních fondů	30 537,1	22 851,4
B.III.A. Běžné účty zdravotních pojišťoven	51 942,0	64 517,4
Ostatní	32 039,1	29 503,7
B.III. Krátkodobý finanční majetek celkem	887 696,1	786 794,7

B.III.4. Termínované vklady krátkodobé

Položka obsahuje krátkodobé termínované vklady České exportní banky, a.s., ve výši 5 377,9 mil. Kč, dále Exportní garanční a pojišťovací společnosti, a.s., ve výši 2 461,6 mil. Kč a Zlínského kraje ve výši 959,7 mil. Kč. Tato položka zaznamenala pokles o 11 847,8 mil. Kč, tj. o 34,5 %, zejména vlivem poklesu u Exportní garanční a pojišťovací společnosti, a.s., o 5 610,3 mil. Kč, dále u Ministerstva financí o 4 015,0 mil. Kč a u Skupiny ČEZ o 3 241,5 mil. Kč.

B.III.5. Jiné běžné účty

Položka Jiné běžné účty obsahuje cizí prostředky a peněžní prostředky určené na mzdy. U Ministerstva financí se jedná zejména o prostředky Evropské unie a Národního fondu ve výši 38 566,4 mil. Kč, tj. 37,2 % z celkové částky jiných běžných účtů. V porovnání s předcházejícím obdobím došlo k nárůstu o 24 326,1 mil. Kč, tj. o 30,7 %, což je způsobeno především nárůstem položky u Ministerstva průmyslu a obchodu o 23 156,3 mil. Kč. Jedná se o prostředky Národního plánu obnovy, které poskytla Evropská unie a které bude Ministerstvo průmyslu a obchodu distribuovat na další resorty. Hlavním cílem Národního plánu obnovy je podpora oživení ekonomiky po pandemii onemocnění covid-19 a podpora zelené a digitální transformace. Předpokládaný objem finančních prostředků tohoto nástroje pro oživení a odolnost ekonomiky v letech 2021 až 2026 je odhadován v přepočtu na cca 192,0 mld. Kč.

B.III.6. Účty státních finančních aktiv

Na této položce ve výši 60 475,8 mil. Kč drží Ministerstvo financí prostředky státních finančních aktiv. Součástí státních finančních aktiv je zvláštní účet rezerv důchodového pojištění, na který Ministerstvo financí za každý rok, ve kterém byly příjmy pojistného na důchodové pojištění vyšší než výdaje na dávky důchodového pojištění, převádí ze státního rozpočtu částku ve výši rozdílu těchto příjmů a výdajů. Tento účet dosahuje výše 18 638,6 mil. Kč a oproti roku 2020 se snížil o 19 843,0 mil. Kč. Účet státních finančních aktiv obsahuje také prostředky tzv. jaderného účtu ve výši 30 943,5 mil. Kč, na který přispívají všichni producenti radioaktivního odpadu. Jedná se o prostředky určené na provoz úložišť radioaktivního odpadu a na výstavbu konečného úložiště vysoce radioaktivního vyhořelého paliva. V porovnání s rokem 2020 byl účet navýšen o 1 526,3 mil. Kč.

B.III.8. Účty pro sdílení daní a pro dělenou správu

Účty pro sdílení daní a pro dělenou správu využívá především Generální finanční ředitelství se zůstatkem ve výši 19 881,7 mil. Kč a Generální ředitelství cel se zůstatkem ve výši 2 543,3 mil. Kč. Tato položka zaznamenala nárůst oproti předchozímu účetnímu období o 1 647,4 mil. Kč, tj. o 7,9 %. Generální finanční ředitelství zde zachycuje převody vybraných daní především do rozpočtů krajů a obcí (např. daň z příjmů fyzických osob, daň z příjmů právnických osob, daň z přidané hodnoty, daň z nemovitých věcí). Více o sdílených daních lze nalézt v kapitole B.V. Výnosy ze sdílených daní a poplatků.

B.III.9. Běžný účet

Položka Běžný účet obsahuje peněžní prostředky konsolidovaných jednotek státu na bankovních účtech. Vládní části připadá 182 635,2 mil. Kč a municipální části 108 090,3 mil. Kč. Vládní část zaznamenala nárůst o 49 307,5 mil. Kč, tj. o 37,0 %. K největšímu nárůstu ve vládní části došlo u Skupiny ČEZ, a to o 17 126,9 mil. Kč na 26 228,3 mil. Kč. K největšímu poklesu ve vládní části o 1 973,8 mil. Kč na 4 126,1 mil. Kč došlo u Skupiny Českých drah.

Municipální část zaznamenala nárůst o 14 605,9 mil. Kč, tj. o 15,6 %. K největšímu navýšení v municipální části došlo u společnosti Dopravní podnik hl. m. Prahy, akciová společnost, o 3 664,5 mil. Kč na 7 581,5 mil. Kč.

Tabulka 20 - Přehled konsolidovaných jednotek státu vykazujících nejvyšší hodnotu běžných účtů (v mil. Kč)

Název konsolidované jednotky státu	Netto
Ministerstvo financí	27 119,1
Skupina ČEZ	26 228,3
OTE, a.s.	17 075,5
Ústav organické chemie a biochemie AV ČR, v. v. i.	11 210,8
Dopravní podnik hl. m. Prahy, akciová společnost	7 581,5
Správa železnic, státní organizace	6 234,9
Lesy České republiky, s.p.	5 543,2
ČEPRO, a.s.	4 747,0
Česká exportní banka, a.s.	4 586,0
Hlavní město Praha	4 489,3
Skupina České dráhy	4 126,1
Exportní garanční a pojišťovací společnost, a.s.	4 043,5
MERO ČR, a.s.	4 000,9
ČEPS, a.s.	3 785,7
Ředitelství silnic a dálnic ČR	3 650,8
Ostatní	156 302,7
B.III.9. Běžný účet	290 725,5

Běžné účty patnácti konsolidovaných jednotek s největší hodnotou se podílejí 46,2 % na celkovém zůstatku běžných účtů. Jedná se především o obchodní korporace, ve kterých vlastnická práva vykonává stát prostřednictvím Ministerstva financí a Ministerstva dopravy. Za zmínku stojí Ústav organické chemie a biochemie AV ČR, v. v. i., který má kromě jiného příjmy z licenčních poplatků za léčiva vyvinutá především týmem profesora Antonína Holého. Za rok 2021 dosáhl příjem Ústavu z licencí 2 937,9 mil. Kč.

B.III.11. Základní běžný účet územních samosprávných celků

Daná položka ve výši 249 227,8 mil. Kč představuje peněžní prostředky krajů, obcí a dobrovolných svazků obcí. **Největší zůstatky mají Hlavní město Praha ve výši 66 497,1 mil. Kč** a Statutární město Ostrava ve výši 5 107,5 mil. Kč. U této položky došlo oproti předchozímu roku k nárůstu o 42 106,3 mil. Kč, a to především z důvodu nárůstu položky u Hlavního města Prahy o 17 017,8 mil. Kč.

Tabulka 21 - Přehled konsolidovaných jednotek státu vykazujících nejvyšší hodnotu běžných účtů ÚSC (v mil. Kč)

Název konsolidované jednotky státu	Netto
Hlavní město Praha	66 497,1
Statutární město Ostrava	5 107,5
Středočeský kraj	4 061,9
Zlínský kraj	3 493,4
Jihomoravský kraj	3 062,0
Moravskoslezský kraj	3 021,5
Statutární město Brno	2 914,1
Královéhradecký kraj	2 744,1
Liberecký kraj	2 638,2
Pardubický kraj	2 576,7
Ostatní	153 111,3
B.III.11. Základní běžný účet územních samosprávných celků	249 227,8

Deset konsolidovaných jednotek státu s největším zůstatkem se na položce Základní běžný účet územních samosprávných celků podílí 38,6 %.

B.III.12. Běžné účty fondů územních samosprávných celků

Tato položka obsahuje peněžní prostředky fondů územních samosprávných celků. Na hodnotě položky Běžné účty fondů územních samosprávných celků mají největší podíl Statutární město Plzeň s 4 118,7 mil. Kč, Jihočeský kraj s 2 626,4 mil. Kč a Statutární město Brno s 1 926,8 mil. Kč. U této položky došlo k meziročnímu poklesu o 1 648,9 mil. Kč, tj. o 7,3 %, především vlivem poklesu položky u Hlavního města Prahy o 1 124,5 mil. Kč.

B.III.13. Běžné účty státních fondů

Konsolidační celek Česká republika obsahuje i 6 státních fondů. Co do hodnoty prostředků na běžných účtech státních fondů je významný Státní fond životního prostředí České republiky s 12 200,3 mil. Kč, Státní fond dopravní infrastruktury s 7 947,0 mil. Kč, Státní fond podpory investic s 3 978,0 mil. Kč a Státní zemědělský intervenční fond s 3 757,3 mil. Kč. Na této položce došlo k nárůstu prostředků o 7 685,8 mil. Kč především vlivem zvýšení položky u Státního fondu životního prostředí České republiky o 5 746,7 mil. Kč.

B.III.A. Běžné účty zdravotních pojišťoven

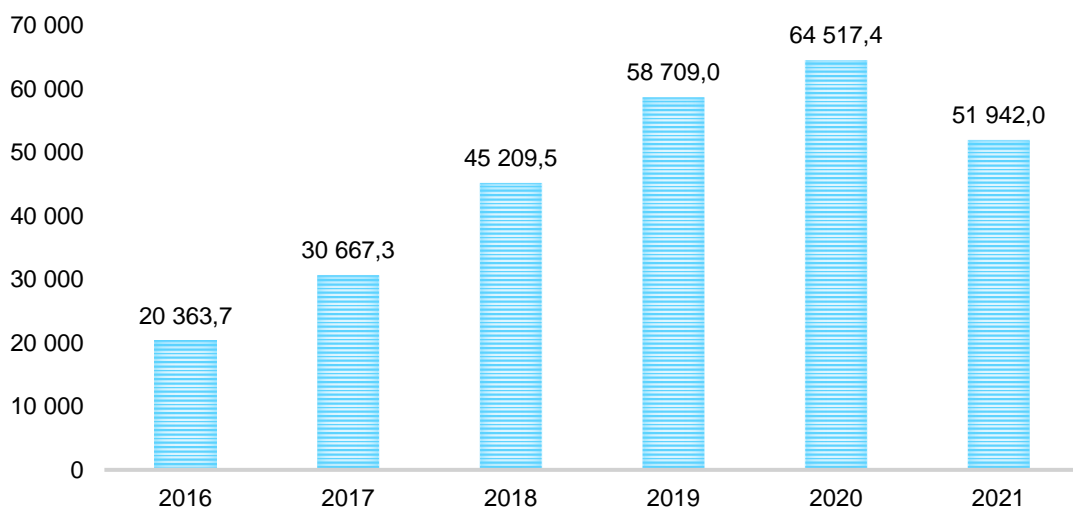
Výše běžných účtů zdravotních pojišťoven poklesla o 12 575,4 mil. Kč, tj. o 19,5 % v porovnání s předchozím rokem. To je zapříčiněno hospodářskými výsledky celého systému veřejného zdravotního pojištění. K nejvýznamnějšímu parametru s vlivem na hospodaření zdravotních pojišťoven patří aplikace specifických opatření v souvislosti s pandemií onemocnění covid-19 (kompenzační úhradová vyhláška), kdy došlo k dodatečným platbám poskytovatelům zdravotní péče. To spolu s údaji o záporném saldu hospodaření v hotovostní metodice ve výši 12 520,0 mil. Kč signalizuje změnu pozitivního trendu minulých let ve vývoji systému veřejného zdravotního pojištění. Následující tabulka uvádí jednotlivé zůstatky běžných účtů zdravotních pojišťoven.

Tabulka 22 - Přehled vykazovaných hodnot na běžných účtech zdravotních pojišťoven (v mil. Kč)

Název zdravotní pojišťovny	Netto
Všeobecná zdravotní pojišťovna České republiky	29 739,4
Zdravotní pojišťovna ministerstva vnitra České republiky	6 864,2
Česká průmyslová zdravotní pojišťovna	6 051,9
Oborová zdravotní pojišťovna zaměstnanců bank, pojišťoven a stavebnictví	4 300,6
RBP, zdravotní pojišťovna	1 976,9
Vojenská zdravotní pojišťovna České republiky	1 787,2
Zaměstnanecká pojišťovna Škoda	1 221,9
B.III.A. Běžné účty zdravotních pojišťoven	51 942,0

Následující graf znázorňuje dlouhodobý vývoj stavu peněžních prostředků na běžných účtech zdravotních pojišťoven mezi lety 2016 až 2021. Stav běžných účtů vykazoval rostoucí tendenci až do roku 2020. V roce 2021 došlo k výraznému poklesu na úroveň let 2018 – 2019. Pokles je způsoben zejména zvýšenými nároky na boj s pandemií onemocnění covid-19.

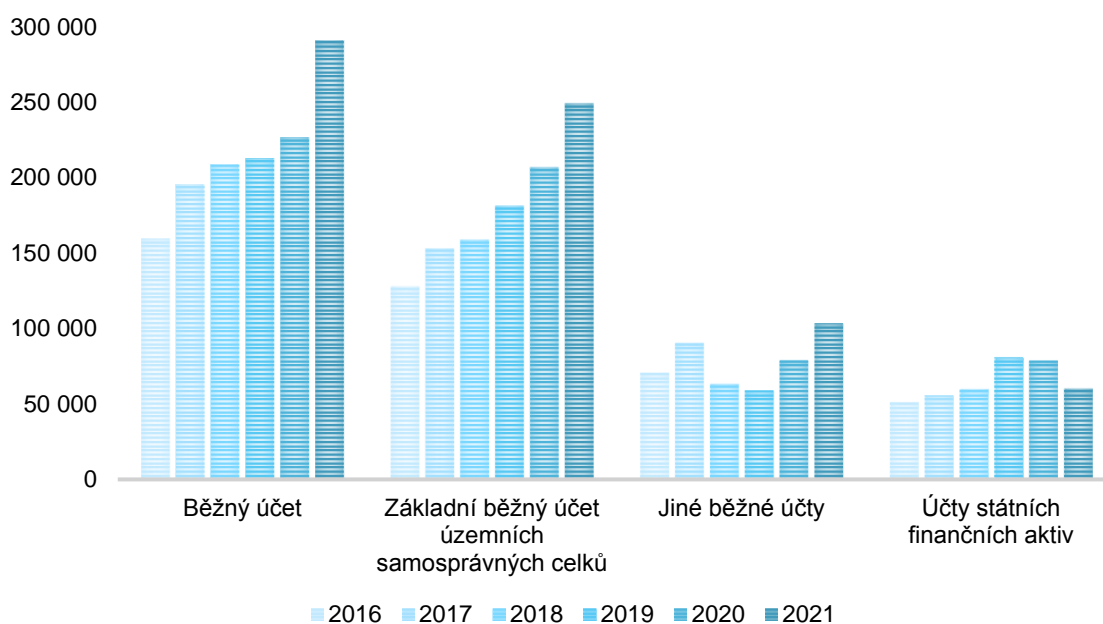
Graf 2 - Vývoj běžných účtů zdravotních pojišťoven (2016 – 2021) v mil. Kč



Následující graf uvádí vývoj čtyř nejvýznamnějších položek krátkodobého finančního majetku od roku 2016 do roku 2021. U peněžních účtů (Běžný účet, Základní běžný účet územních samosprávných celků) lze pozorovat rostoucí trend. Položka Jiné běžné účty je specifická svým obsahem prostředků Evropské unie a Národního fondu. Položka Účty státních finančních aktiv poklesla v roce 2021 z důvodu vyšších výdajů na dávky důchodového pojištění, než byly příjmy z pojistného na důchodové pojištění, a to o 18 538,6 mil. Kč.

U položky Běžný účet lze pozorovat rostoucí trend. Položka se zvýšila mezi rokem 2016 až 2021 o 131 224,4 mil. Kč, tj. o 82,3 %. Obdobný vývoj lze sledovat u položky Základní běžný účet územních samosprávných celků. Tady došlo k navýšení mezi lety 2016 až 2021 o 121 551,6 mil. Kč, tj. o 95,2 %.

Graf 3 - Vývoj nejdůležitějších položek krátkodobého finančního majetku (2016 - 2021) v mil. Kč



Ostatní

Položka Ostatní obsahuje především majtkové a dluhové cenné papíry k obchodování, běžné účty fondu kulturních a sociálních potřeb, běžné účty fondů organizačních složek státu, hotovost v pokladně, ceniny a peníze na cestě.

C. Vlastní kapitál

Vlastní kapitál k 31. 12. 2021 činí 1 918 609,9 mil. Kč, což představuje 29,1 % celkových pasiv státu.

Vlastní kapitál představuje vlastní zdroje financování s výjimkou položky Menšinový vlastní kapitál. Vlastní kapitál zahrnuje Jmění a upravující položky, Fondy, Konsolidovaný výsledek hospodaření, Příjmový a výdajový účet rozpočtového hospodaření a Menšinový (nekontrolní) vlastní kapitál. Oproti roku 2020 došlo k poklesu vlastního kapitálu o 291 257,0 mil. Kč, tj. o 13,2 %. **Za poklesem vlastního kapitálu stojí zejména záporný konsolidovaný výsledek hospodaření běžného účetního období (C.III.A.).**

Tabulka 23 - Přehled vlastního kapitálu v členění na vládní a municipální část (v mil. Kč)

Název položky (číslo položky)	2021			2020
	Vládní část a ZP	Municipální část	Celkem	Celkem
c.i. Jmění a upravující položky	66 911,1	1 601 293,1	1 668 204,2	1 668 406,7
c.ii. Fondy	67 286,5	64 553,4	131 839,9	126 797,0
c.iii. Konsolidovaný výsledek hospodaření	-628 409,2	702 189,4	73 780,2	343 096,8
c.iv. Příjmový a výdajový účet rozpočtového hospodaření	-16 411,3	0,0	-16 411,3	-14 406,5
c.v. Menšinový vlastní kapitál	50 996,9	10 200,0	61 196,8	85 972,8
c. Vlastní kapitál	-459 626,0	2 378 235,9	1 918 609,9	2 209 866,9

Vládní část se podílí na celkovém vlastním kapitálu částkou -459 626,0 mil. Kč a municipální část částkou 2 378 235,9 mil. Kč. Nejvýznamnější položkou vlastního kapitálu je Jmění a upravující položky. Jednotlivé položky vlastního kapitálu jsou podrobně rozepsány níže.

C.I. Jmění a upravující položky

Jmění a upravující položky k 31. 12. 2021 činí 1 668 204,2 mil. Kč, což představuje 25,3 % celkových pasiv státu a 86,9 % vlastního kapitálu.

Položkami tvořícími podstatnou výši hodnoty skupiny položek Jmění a upravující položky jsou Jmění, Oceňovací rozdíly při prvotním použití metody a Transfery na pořízení dlouhodobého majetku. Hodnota skupiny položek Jmění a upravující položky se oproti roku 2020 téměř nezměnila.

Tabulka 24 - Přehled nejvýznamnějších položek jmění a upravujících položek (v mil. Kč)

Název položky (číslo položky)	2021			2020
	Vládní část a ZP	Municipální část	Celkem	Celkem
c.i.1. Jmění	203 020,6	1 699 163,8	1 902 184,4	1 862 994,3
c.i.2. Fond privatizace	85 543,4	0,0	85 543,4	84 894,1
c.i.3. Transfery na pořízení dlouhodobého majetku	169 850,9	194 903,4	364 754,4	373 398,6
c.i.5. Oceňovací rozdíly při prvotním použití metody	-295 661,6	-332 010,1	-627 671,7	-627 689,6
Ostatní	-95 842,2	39 236,0	-56 606,2	-25 190,6
c.i. Jmění a upravující položky celkem	66 911,1	1 601 293,1	1 668 204,2	1 668 406,7

C.I.1. Jmění

Položka Jmění v případě vybraných účetních jednotek obsahuje zejména bezúplatně převzatý, bezúplatně přešlý nebo předaný dlouhodobý majetek a přírůstky nebo úbytky dlouhodobého majetku z důvodu změny příslušnosti k hospodaření, z důvodu svěření majetku do správy nebo bezúplatného převodu od zřizovatele. U organizačních složek státu položka obsahuje také přijaté investiční transfery určené na pořízení dlouhodobého majetku.

U obchodních korporací představuje položka Jmění změny základního kapitálu od data akvizice. V případě ostatních konsolidovaných jednotek státu mimo výše zmíněné vybrané účetní jednotky a obchodní korporace (např. státní podnik, národní podnik, veřejná výzkumná instituce) obsahuje položka Jmění základní kapitál, popř. vlastní jmění k datu konsolidace, neboť je zde použita zjednodušená metoda plné konsolidace, tj. nedochází k vylučování vlastního kapitálu jednotky k datu akvizice.

Hodnota položky Jmění za Konsolidační celek Česká republika činí 1 902 184,4 mil. Kč. Vládní část se podílí částkou 203 020,6 mil. Kč a municipální část 1 699 163,8 mil. Kč. Významně nižší hodnota položky Jmění v případě vládní části je způsobena především zápornou hodnotou položky Jmění u Ministerstva financí, a to ve výši -950 644,7 mil. Kč. Tato hodnota vychází již z účetní reformy veřejných financí na přelomu roku 2009 a 2010 a uplatněného převodového můstku. Záporná částka představovala k 1. 1. 2010 hodnotu fondu oběžných aktiv ve výši -801 568,0 mil. Kč a salda výdajů a nákladů a salda příjmů a výnosů v kumulované výši -223 967,5 mil. Kč.

Významnými konsolidovanými jednotkami státu podílejícími se na položce Jmění jsou dále Ministerstvo obrany v částce 224 872,2 mil. Kč, Hlavní město Praha v částce 198 357,7 mil. Kč a Ministerstvo životního prostředí v částce 179 729,4 mil. Kč.

C.I.2. Fond privatizace

Fond privatizace patří ze 100,0 % Ministerstvu financí a obsahuje zdroj krytí aktiv vedených podle zákona č. 178/2005 Sb., o zrušení Fondu národního majetku. Těmito aktivy jsou účty fondu privatizace, které stojí zcela mimo státní rozpočet a jejichž prostředky jsou určeny zejména k úhradě ekologických závazků, rekultivací a věcí přímo souvisejících s privatizací. Položka byla v roce 2021 ovlivněna zejména převodem schváleného výsledku hospodaření fondu privatizace za rok 2020 (zisku) ve výši 651,2 mil. Kč do fondu privatizace, který způsobil růst položky C.I.2. Fond privatizace.

C.I.3. Transfery na pořízení dlouhodobého majetku

Transfery na pořízení dlouhodobého majetku ve výši 364 754,4 mil. Kč představují hodnotu dosud do výnosů časově nerozlišených přijatých transferů na pořízení dlouhodobého majetku od subjektů mimo Konsolidační celek Česká republika. Oproti předchozímu roku došlo k poklesu položky o 8 644,2 mil. Kč, což bylo způsobeno zejména tím, že objem transferů časově rozlišených do výnosů v roce 2021 byl vyšší, než objem nově přijatých investičních transferů v tomto roce. Na dané položce se nejvíce podílí Správa železnic, státní organizace, ve výši 100 267,0 mil. Kč (transfery na technické zhodnocení a výstavbu železniční infrastruktury) a Ředitelství silnic a dálnic ČR ve výši 38 480,1 mil. Kč (transfery na technické zhodnocení a výstavbu silniční a dálniční infrastruktury).

C.I.5. Oceňovací rozdíly při prvotním použití metody

Oceňovacími rozdíly při prvotním použití metody jsou především dopočty oprávek za období, po které konsolidované jednotky státu dlouhodobý majetek užívaly, ale neodpisovaly jej. Dopotet byl proveden k 31. 12. 2011 v souladu s Českým účetním standardem č. 708 vydaným v roce 2011. V případě vládní části tvoří hodnotu oceňovacích rozdílů při prvotním použití metody částka -295 661,6 mil. Kč a v případě municipální části částka -332 010,1 mil. Kč. Mezi významné konsolidované jednotky státu, které přispěly k celkové výši položky, patří Ministerstvo obrany s částkou -82 099,3 mil. Kč, Generální finanční ředitelství s částkou -76 314,7 mil. Kč, Hlavní město Praha s částkou -29 959,6 mil. Kč a Ministerstvo financí s částkou -28 486,6 mil. Kč.

Ostatní

Meziroční pokles položky Ostatní je způsoben zejména poklesem položky Jiné oceňovací rozdíly, a to z 8 446,7 mil. Kč na -28 174,5 mil. Kč, což je dáno zejména přeceněním majetku na reálnou hodnotu snižující konsolidovaná aktiva státu. Nejvyšší zápornou hodnotu vykazuje Skupina ČEZ, a to ve výši -49 198,5 mil. Kč, s výrazným odstupem pak Ministerstvo financí ve výši -1 260,5 mil. Kč.

C.II. Fondy

Fondy k 31. 12. 2021 činí 131 839,9 mil. Kč, což představuje 6,9 % vlastního kapitálu.

Fondy patří do vlastního kapitálu účetní jednotky (čistého jmění) a představují tak vlastní zdroj financování konkrétních potřeb účetní jednotky. Na celkové hodnotě fondů se nejvíce podílejí položky Fond reprodukce majetku, fond investic, Ostatní fondy, Rezervní fond z ostatních titulů a Rezervní fond tvořený ze zlepšeného výsledku hospodaření. Fond reprodukce majetku, fond investic ve výši 31 481,8 mil. Kč vytvářejí účetní jednotky zejména k financování svých investičních potřeb. Zdrojem těchto fondů mohou být například odpisy dlouhodobého majetku, investiční transfery nebo výnosy z prodeje dlouhodobého majetku. Ostatní fondy ve výši 27 264,8 mil. Kč a Rezervní fond z ostatních titulů ve výši 24 512,8 mil. Kč jsou tvořeny zejména z výsledku hospodaření nebo jiných zdrojů ke krytí budoucích ztrát nebo jiných specifických potřeb konsolidované jednotky státu. Rezervní fond tvořený ze zlepšeného výsledku hospodaření tvoří příspěvkové organizace například k dalšímu rozvoji své činnosti. Fondy meziročně vzrostly o 5 042,9 mil. Kč, tj. o 4,0 %.

Tabulka 25 - Přehled položek fondů (v mil. Kč)

Název položky (číslo položky)	2021			2020
	Vládní část a ZP	Municipální část	Celkem	Celkem
C.II.1. Fond odměn	1 279,7	1 737,1	3 016,8	2 843,7
C.II.2. Fond kulturních a sociálních potřeb	2 900,1	3 611,5	6 511,5	6 095,8
C.II.3. Rezervní fond tvořený ze zlepšeného výsledku hospodaření	15 447,8	5 047,6	20 495,4	18 973,3
C.II.4. Rezervní fond z ostatních titulů	19 827,8	4 685,1	24 512,8	28 198,7
C.II.5. Fond reprodukce majetku, fond investic	17 432,3	14 049,5	31 481,8	28 482,6
C.II.6. Ostatní fondy	-2 586,1	29 850,9	27 264,8	25 523,4
C.II.A. Ostatní fondy tvořené ze zisku	12 985,0	5 571,8	18 556,8	16 679,5
C.II. Fondy celkem	67 286,5	64 553,4	131 839,9	126 797,0

Hodnota fondů je tvořena ve výši 67 286,5 mil. Kč vládní částí a ve výši 64 553,4 mil. Kč municipální částí. Na celkové hodnotě fondů se nejvíce podílejí čtyři konsolidované jednotky státu, a to Ústav organické chemie a biochemie AV ČR, v. v. i., částkou 10 665,4 mil. Kč (z toho Rezervní fond tvořený ze zlepšeného výsledku hospodaření ve výši 10 004,0 mil. Kč), Skupina ČEZ částkou 5 062,4 mil. Kč (z toho Rezervní fond z ostatních titulů ve výši 8 614,0 mil. Kč a Ostatní fondy ve výši -3 551,7 mil. Kč), dále Řízení letového provozu České republiky, státní podnik, částkou 4 151,2 mil. Kč (Ostatní fondy tvořené ze zisku) a Statutární město Plzeň částkou 4 118,6 mil. Kč (Ostatní fondy).

Ve všech položkách fondů (kromě Rezervního fondu z ostatních titulů) došlo k meziročnímu nárůstu. Nejvíce vzrostl Fond reprodukce majetku, fond investic, a to o 2 999,2 mil. Kč, přičemž největší nárůst byl zaznamenán u Nemocnice Na Homolce o 470,2 mil. Kč, a dále Ostatní fondy tvořené ze zisku s meziročním nárůstem o 1 877,3 mil. Kč, kde došlo ke zvýšení především u ČEPS, a.s., a to o 1 230,3 mil. Kč.

C.III. Konsolidovaný výsledek hospodaření

Za účetní období roku 2021 vykázal Konsolidační celek Česká republika ztrátu ve výši -193 960,3 mil. Kč.

Konsolidovaný výsledek hospodaření za rok 2021 se oproti roku 2020 zvýšil o 5 393,2 mil. Kč, tj. o 2,7 %. **Od roku 2020 stát hospodaří se ztrátou.**

Tabulka 26 - Přehled položek konsolidovaného výsledku hospodaření (v mil. Kč)

Název položky (číslo položky)	2021			2020
	Vládní část a ZP	Municipální část	Celkem	Celkem
C.III.2. Výsledek hospodaření ve schvalovacím řízení	-13 641,1	314,4	-13 326,7	24 497,1
C.III.A. Konsolidovaný výsledek hospodaření běžného účetního období	-292 294,7	98 334,5	-193 960,3	-199 353,5
C.III.B. Výsledek hospodaření předcházejících účetních období	-323 133,6	600 671,7	277 538,2	519 481,6
C.III.C. Konsolidační rezervní fond	660,2	2 868,9	3 529,0	-1 528,4
C.III. Konsolidovaný výsledek hospodaření celkem	-628 409,2	702 189,4	73 780,2	343 096,8

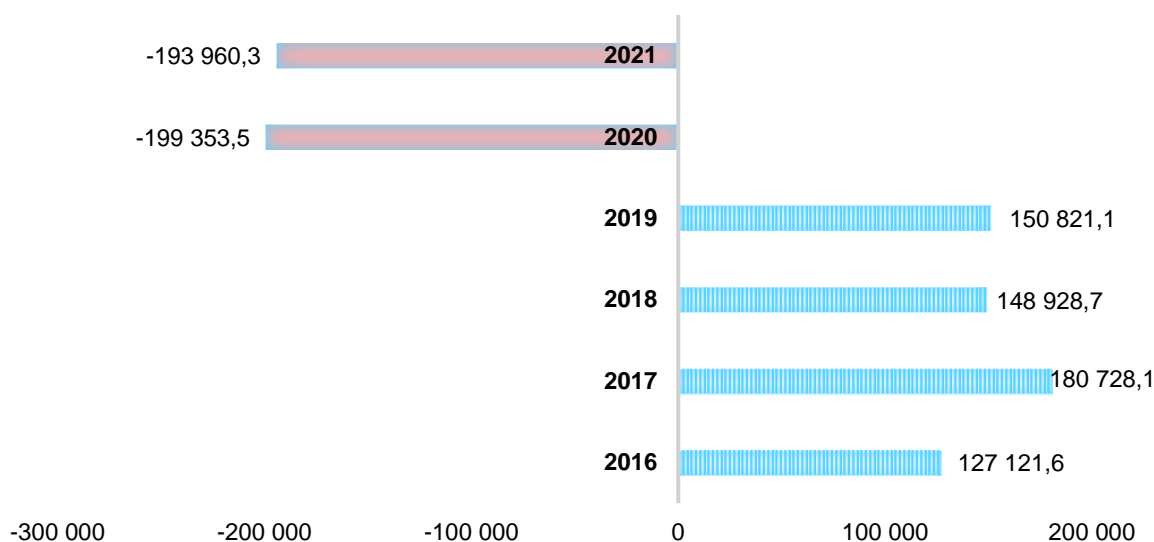
C.III.2. Výsledek hospodaření ve schvalovacím řízení

Výsledek hospodaření ve schvalovacím řízení meziročně poklesl o 37 823,8 mil. Kč. To bylo způsobeno zejména tím, že výsledek hospodaření u Hlavního města Prahy za rok 2019 ve výši 22 147,8 mil. Kč byl schválen a přeúčtován na položku C.III.B. Výsledek hospodaření předcházejících účetních období až v roce 2021 a zároveň u Ministerstva pro místní rozvoj nedošlo ke schválení výsledku hospodaření za rok 2020 ve výši -13 533,4 mil. Kč.

C.III.A. Konsolidovaný výsledek hospodaření běžného účetního období

Za účetní období roku 2021 vykázal Konsolidační celek Česká republika ztrátu ve výši -193 960,3 mil. Kč, přičemž na vládní část připadá ztráta ve výši -292 294,7 mil. Kč a na municipální část zisk ve výši 98 334,5 mil. Kč. Konsolidovaný výsledek hospodaření běžného účetního období je dán rozdílem celkových konsolidovaných nákladů a výnosů vedeným na položce C.I.2. Výsledek hospodaření běžného účetního období v souhrnném výkazu nákladů a výnosů státu ve výši -191 466,1 mil. Kč po odečtení menšinového výsledku hospodaření běžného účetního období ve výši 3 975,7 mil. Kč a přičtení podílu na výsledku hospodaření v ekvivalenci ve výši 1 481,5 mil. Kč, viz kapitola C.I. Konsolidovaný výsledek hospodaření běžného účetního období v souhrnném výkazu nákladů a výnosů státu.

Graf 4 - Konsolidovaný výsledek hospodaření běžného účetního období (2016 - 2021) v mil. Kč



Konsolidovaný výsledek hospodaření běžného účetního období je ukazatelem finanční výkonnosti Konsolidačního celku Česká republika v daném roce. Z grafu je patrné, že od roku 2016 do roku 2019 hospodařil Konsolidační celek Česká republika s kladným výsledkem. **Obrat nastal v roce 2020, kdy byla poprvé od roku 2016 vykázána ztráta. Ztráta byla vykázána i v roce 2021.** Tyto ztráty byly zapříčiněny zejména pandemií onemocnění covid-19, která měla negativní dopad na hospodaření státu jako celku. To se negativně projevilo i u státního rozpočtu za rok 2020, který skončil se schodkem ve výši -367 450,0 mil. Kč, v roce 2021 se schodkem ve výši -419 687,9 mil. Kč.

C.III.B. Výsledek hospodaření předcházejících účetních období

Položka obsahuje výsledky hospodaření konsolidovaných jednotek státu za předcházející účetní období. Meziroční pokles položky ve výši 241 943,4 mil. Kč je způsoben zejména převodem výsledků hospodaření konsolidovaných jednotek státu účetního období roku 2020.

C.IV. Příjmový a výdajový účet rozpočtového hospodaření

Za účetní období roku 2021 skončil státní rozpočet se schodkem ve výši -419 687,9 mil. Kč.

Tabulka 27 - Přehled příjmového a výdajového účtu rozpočtového hospodaření (v mil. Kč)

Název položky (číslo položky)	2021			2020
	Hodnota (uvedená ve výkazu)	Vyloučené jednotky a ostatní vlivy	Celkem (hodnoty SZÚ)	Celkem (hodnoty SZÚ)
C.IV.1. Příjmový účet organizačních složek státu	-1 486 982,0	-255,3	-1 487 237,3	-1 475 479,4
C.IV.2. Zvláštní výdajový účet	1 904 665,0	2 260,2	1 906 925,2	1 842 929,4
C.IV.3. Účet hospodaření státního rozpočtu	-419 687,9	0,0	-419 687,9	-367 450,0
C.IV.4. Agregované příjmy a výdaje předcházejících účetních období	-14 406,5	14 406,5	0,0	0,0
C.IV. Příjmový a výdajový účet rozpočtového hospodaření celkem	-16 411,3	16 411,3	0,0	0,0

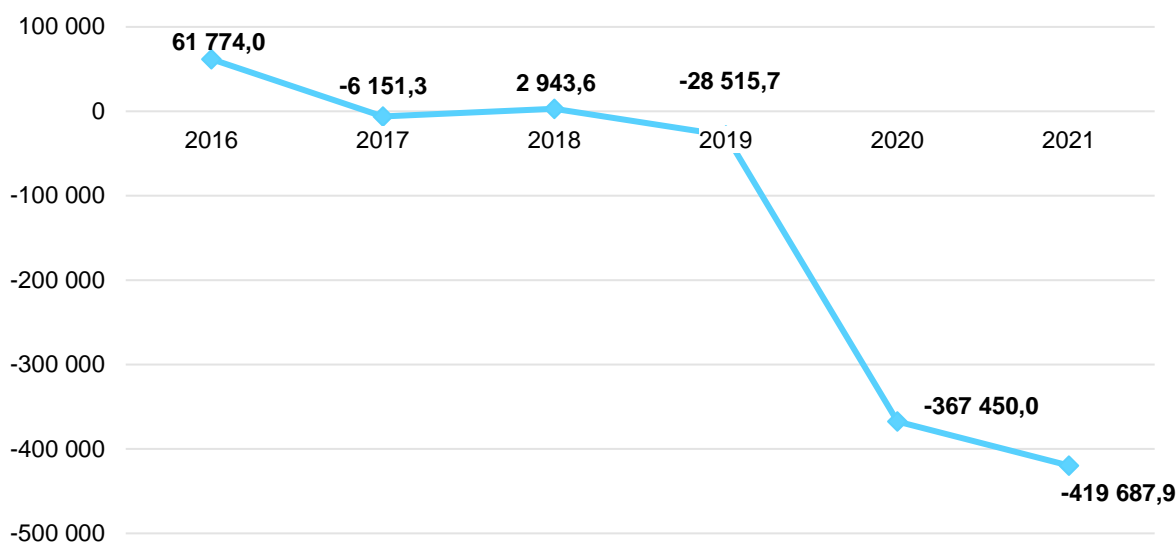
Příjmový účet organizačních složek státu odpovídá skutečným příjmům státního rozpočtu za rok 2021, Zvláštní výdajový účet pak skutečným výdajům státního rozpočtu za rok 2021. **Účet hospodaření státního rozpočtu zobrazuje schodek státního rozpočtu za rok 2021.** Agregované příjmy a výdaje předcházejících účetních období obsahují agregované stavy Příjmového účtu organizačních složek státu, Zvláštního výdajového účtu a Účtu hospodaření státního rozpočtu z minulých let.

Uvedená tabulka dokládá soulad příslušných položek konsolidovaných účetních výkazů po zohlednění vyloučených konsolidovaných jednotek státu (Bezpečnostní informační služba) s příjmy, výdaji a saldem hospodaření státního rozpočtu uvedenými ve státním závěrečném účtu.

Rozdíl mezi účtem hospodaření státního rozpočtu (schodkem) a konsolidovaným výsledkem hospodaření běžného účetního období (ztrátou) je dán zejména tím, že na účet hospodaření státního rozpočtu mají vliv pouze výsledky rozpočtového hospodaření organizačních složek státu, kdežto na konsolidovaný výsledek hospodaření běžného účetního období mají vliv téměř všechny konsolidované jednotky státu a konsolidační operace.

Rozdíl dále způsobuje princip vykazování. Účet hospodaření státního rozpočtu je vykazován na principu peněžní báze, konsolidovaný výsledek hospodaření běžného účetního období na principu báze akruální.

Graf 5 - Účet hospodaření státního rozpočtu (2016 - 2021) v mil. Kč



Účet hospodaření státního rozpočtu je ukazatelem skutečného plnění státního rozpočtu v daném roce. Z grafu je patrné, že nejhoršího výsledku za sledované období bylo dosaženo v roce 2021, kdy celkové výdaje státu převýšily celkové příjmy státu o 419 687,9 mil. Kč. Tento schodek neboli deficit státního rozpočtu byl zapříčiněn zejména pandemií onemocnění covid-19. Celkové příjmy státního rozpočtu vzrostly meziročně o 0,8 % (+11,8 mld. Kč). Celkové výdaje státního rozpočtu meziročně vzrostly o 3,5 % (+64,0 mld. Kč). To se negativně projevilo i u konsolidovaného výsledku hospodaření za rok 2021, který skončil se ztrátou ve výši -193 960,3 mil. Kč.

C.V. Menšinový vlastní kapitál

Menšinový vlastní kapitál k 31. 12. 2021 činí 61 196,8 mil. Kč, což představuje 3,2 % vlastního kapitálu.

Menšinový vlastní kapitál obsahuje majetkový podíl na vlastním kapitálu obchodních korporací zahrnutých metodou plné konsolidace, a to ve výši majetkových podílů (nekontrolních podílů), které nejsou v držení konsolidovaných jednotek státu. Menšinový vlastní kapitál meziročně poklesl o 28,8 %.

Tabulka 28 - Přehled menšinového vlastního kapitálu (v mil. Kč)

Název položky (číslo položky)	2021			2020
	Vládní část a ZP	Municipální část	Celkem	Celkem
c.v.A. Menšinový základní kapitál	12 512,6	3 199,6	15 712,2	15 200,0
c.v.B. Menšinové kapitálové fondy	3 484,7	778,6	4 263,3	8 063,5
c.v.C. Menšinové fondy tvořené ze zisku včetně nerozděleného zisku	31 946,0	5 328,6	37 274,6	60 126,3
c.v.D. Menšinový výsledek hospodaření běžného účetního období	3 053,6	893,1	3 946,7	2 583,0
c.v. Menšinový vlastní kapitál	50 996,9	10 199,9	61 196,8	85 972,8

Celkový menšinový vlastní kapitál v částce 61 196,8 mil. Kč tvoří z 59 402,4 mil. Kč menšinový vlastní kapitál vzniklý při použití metody plné konsolidace na konsolidovaných jednotkách státu (např. Skupina ČEZ, Pražská energetika Holding a.s. nebo Plzeňská teplárenská, a.s.). Zbýlých 1 794,4 mil. Kč představuje hodnoty, které jako menšinový vlastní kapitál vykázaly samotné konsolidované jednotky státu, pokud sestavovaly konsolidovanou účetní závěrku podle zákona o účetnictví (Skupina ČEZ, Skupina České dráhy).

Tabulka 29 - Přehled nejvýznamnějších konsolidovaných jednotek státu podílejících se na hodnotě menšinového vlastního kapitálu (v mil. Kč)

Konsolidovaná jednotka státu	Menšinový vlastní kapitál konsolidovaných jednotek státu	Menšinový vlastní kapitál u konsolidovaných jednotek státu	Menšinový obchodní podíl na konsolidovaných jednotkách státu
Skupina ČEZ	1 741,9	49 202,4	30,2 %
Pražská energetika Holding a.s.	-	6 158,6	49,0 %
Plzeňská teplárenská, a.s.	-	1 780,6	35,0 %
Brněnské vodárny a kanalizace, a.s.	-	975,8	49,0 %
Skupina České dráhy	52,5	-	-
Vodovody a kanalizace Kroměříž, a.s.	-	196,8	15,8 %
Vodohospodářská společnost Olomouc, a.s.	-	194,6	18,6 %
Vodovody a kanalizace Prostějov, a.s.	-	121,5	19,5 %
Teplárna Strakonice, a.s.	-	110,9	22,7 %
Ostatní konsolidované jednotky státu	-	661,2	-
c.v. Menšinový vlastní kapitál	1 794,4	59 402,4	-

D. Cizí zdroje

Cizí zdroje k 31. 12. 2021 činí 4 675 779,7 mil. Kč, což představuje 70,9 % celkových pasiv státu.

Cizí zdroje jsou součástí pasiv souhrnného výkazu majetku a závazků státu a představují zdroje financování například z vydaných státních dluhopisů, úvěrů a půjček. Oproti roku 2020 došlo k nárůstu cizích zdrojů o 1 039 680,0 mil. Kč, tj. o 28,6 %, především vlivem zvýšení krátkodobých a dlouhodobých závazků.

Tabulka 30 - Přehled cizích zdrojů (v mil. Kč)

Název položky (číslo položky)	2021			2020
	Vládní část a ZP	Municipální část	Celkem	Celkem
D.I. Rezervy	238 945,9	7 896,8	246 842,7	229 320,0
D.II. Dlouhodobé závazky	2 708 234,6	127 302,7	2 835 537,3	2 438 324,9
D.III. Krátkodobé závazky	1 461 146,2	132 253,5	1 593 399,7	968 454,8
D. Cizí zdroje celkem	4 408 326,7	267 453,0	4 675 779,7	3 636 099,7

Vládní část se podílí na celkových cizích zdrojích částkou 4 408 326,7 mil. Kč a municipální část částkou 267 453,0 mil. Kč. Nejvýznamnější položkou jsou Dlouhodobé závazky, které tvoří 60,6 % cizích zdrojů. Důvodem nárůstu dlouhodobých závazků o 397 212,4 mil. Kč je především emise státních dluhopisů na pokrytí schodku státního rozpočtu. Nárůst zaznamenaly také krátkodobé závazky, a to o 624 944,9 mil. Kč, a rezervy o 17 522,7 mil. Kč. Podrobnosti o meziročních pohybech cizích zdrojů jsou uvedeny v následujících kapitolách.

D.I. Rezervy

Rezervy k 31. 12. 2021 činí 246 842,7 mil. Kč, což představuje 3,7 % celkových pasiv státu.

Rezervy jsou určeny k pokrytí závazků nebo nákladů, jejichž povaha je jasně definována a u nichž je k rozvahovému dni buď pravděpodobné, nebo jisté, že nastanou, ale není jistá jejich výše nebo okamžik vzniku. V účetních výkazech za Českou republiku jsou rezervy děleny do dvou položek, a to na rezervy tvořené vybranými účetními jednotkami a na rezervy tvořené ostatními konsolidovanými jednotkami státu. Celková výše rezerv oproti roku 2020 vzrostla o 17 522,7 mil. Kč, tj. o 7,6 %.

Tabulka 31 - Přehled rezerv (v mil. Kč)

Název položky (číslo položky)	2021			2020
	Vládní část a ZP	Municipální část	Celkem	Celkem
D.I.1. Rezervy vybraných účetních jednotek	76 802,8	1 708,4	78 511,3	78 850,5
D.I.A. Rezervy ostatní	162 143,1	6 188,3	168 331,4	150 469,5
D.I. Rezervy	238 945,9	7 896,7	246 842,7	229 320,0

Tři konsolidované jednotky státu dosahují v úhrnné výši 86,8 % celkových rezerv, přičemž se jedná o dvě obchodní korporace a jednoho správce kapitoly. Vládní část se podílí na celkové hodnotě rezerv 96,8 %, municipální část 3,2 %. Vybrané účetní jednotky vykázaly na rezervách (po odečtení rezerv Ministerstva financí) 4 458,2 mil. Kč, což je o 1 210,0 mil. Kč více, než v roce 2020.

Tabulka 32 - Přehled druhů konsolidovaných jednotek státu podílejících se na rezervách (v mil. Kč)

Druh konsolidované jednotky státu	2021	2020
Ostatní subjekty (obchodní korporace, státní podniky, veřejné výzkumné instituce, atd.)	168 862,7	150 636,9
Organizační složky státu	74 464,2	76 028,9
Státní příspěvkové organizace	2 033,7	1 068,2
Obce a jimi zřízené příspěvkové organizace	884,4	830,0
Zdravotní pojišťovny	249,8	321,3
Kraje a jimi zřízené příspěvkové organizace	194,4	254,3
Regionální rady regionů soudržnosti	80,2	101,3
Dobrovolné svazky obcí	54,3	66,3
Státní fondy	9,5	10,1
Městské části hl. m. Prahy a jimi zřízené příspěvkové organizace	9,4	2,7
D.I. Rezervy	246 842,7	229 320,0

Výše uvedená tabulka rozděluje rezervy podle jednotlivých druhů konsolidovaných jednotek státu. Největší podíl rezerv připadá na obchodní korporace. Následují organizační složky státu a státní příspěvkové organizace. Naopak nejmenší podíl rezerv vykazují dobrovolné svazky obcí, státní fondy a městské části Hlavního města Prahy a jimi zřízené příspěvkové organizace.

Tabulka 33 - Přehled nejvýznamnějších konsolidovaných jednotek státu vykazujících rezervy (v mil. Kč)

Název konsolidované jednotky státu	Druh konsolidované jednotky státu	Hodnota
Skupina ČEZ	Obchodní korporace	130 261,7
Ministerstvo financí	Organizační složka státu – správce kapitoly	74 053,1
Exportní garanční a pojišťovací společnost, a.s.	Obchodní korporace	9 999,8
PRISKO a.s.	Obchodní korporace	4 248,9
Lesy České republiky, s.p.	Státní podnik	3 576,8
Národní rozvojová banka, a.s.	Obchodní korporace	3 322,8
Skupina České dráhy	Obchodní korporace	2 935,7
Správa železnic, státní organizace	Státní organizace	2 523,4
Vojenské lesy a statky ČR, s.p.	Státní podnik	1 156,1
Ostatní konsolidované jednotky státu	-	14 764,4
d.I. Rezervy	-	246 842,7

Skupina ČEZ vykázala nejvyšší hodnotu rezerv a dosahuje 52,8 % výše veškerých vytvořených rezerv. Hodnota rezerv u Skupiny ČEZ je tvořena například jadernými rezervami, rezervami na sanace, rekultivace a důlní škody a rezervami na demolice a demontáže uhelných zdrojů. Jaderné rezervy ve výši 93 702,0 mil. Kč jsou tvořeny na odhadované budoucí náklady z titulu vyřazení a likvidace jaderných zařízení z provozu a skladování a ukládání použitého jaderného paliva⁷ jaderných elektráren Dukovany (předpokládané ukončení provozu v roce 2047) a Temelín (předpokládané ukončení provozu v roce 2062).

Ministerstvo financí se na hodnotě rezerv podílí druhou nejvyšší částkou, která představuje 30,0 % celkových rezerv. Jedná se o rezervy na ekologické zátěže a rezervu na závazek vyplývající ze smlouvy o zajištění činnosti finančního manažera v souvislosti se splátkou úvěru od Evropské investiční banky, a to ve výši hodnoty pravděpodobných nákladů (plánovaných výdajů) na úhradu splátek jistin úvěru z programu na odstranění škod z povodní splatného v roce 2022.

Třetí nejvyšší hodnotu rezerv tvoří Exportní garanční a pojišťovací společnost, a.s., a to 4,1 %. Jedná se především o technické rezervy, které zahrnují částky převzatých závazků z titulu platných pojistných smluv. Jejich účelem je zabezpečit krytí závazků vznikajících z pojistných smluv.

⁷ V souladu se zákonem č. 263/2016 Sb., atomový zákon, ve znění pozdějších předpisů.

D.II. Dlouhodobé závazky

Dlouhodobé závazky k 31. 12. 2021 činí 2 835 537,3 mil. Kč, což představuje 43,0 % celkových pasiv státu.

Dlouhodobé závazky jsou tvořeny především dlouhodobými závazky z vydaných dluhopisů a dlouhodobými úvěry. U dlouhodobých závazků došlo oproti předcházejícímu účetnímu období k nárůstu o 16,3 %.

Tabulka 34 - Přehled nejvýznamnějších položek dlouhodobých závazků (v mil. Kč)

Název položky (číslo položky)	2021			2020
	Vládní část a ZP	Municipální část	Celkem	Celkem
D.II.1. Dlouhodobé úvěry	125 436,5	84 058,0	209 494,5	156 503,5
D.II.3. Dlouhodobé závazky z vydaných dluhopisů	2 418 800,5	8 158,3	2 426 958,8	2 115 558,7
D.II.7. Ostatní dlouhodobé závazky	114 772,8	13 836,0	128 608,8	113 694,0
Ostatní	49 224,8	21 250,4	70 475,2	52 568,7
D.II. Dlouhodobé závazky celkem	2 708 234,6	127 302,7	2 835 537,3	2 438 324,9

D.II.1. Dlouhodobé úvěry

Dlouhodobé úvěry v částce 209 494,5 mil. Kč tvoří 7,4 % z celkové výše dlouhodobých závazků. Na hodnotě dlouhodobých úvěrů se vládní část podílí 125 436,5 mil. Kč a municipální část 84 058,0 mil. Kč. **Ve vládní části vykazuje největší hodnotu Ministerstvo financí s úvěry od Evropské komise ve výši 60 200,0 mil. Kč a od Evropské investiční banky ve výši 23 527,6 mil. Kč a Skupina ČEZ ve výši 13 650,5 mil. Kč.** V municipální části má s částkou 7 464,6 mil. Kč největší podíl Hlavní město Praha. Kraje vykazují dlouhodobé úvěry v celkové výši 17 799,0 mil. Kč. Zbýlých 58 794,4 mil. Kč připadá na města, obce, dobrovolné svazky obcí, příspěvkové organizace a obchodní korporace. Úvěry jsou poskytnuty převážně tuzemskými bankami a Evropskou investiční bankou. U této položky došlo k meziročnímu navýšení o 52 991,0 mil. Kč zejména nárůstem u Ministerstva financí o 45 754,7 mil. Kč z důvodu půjčky od Evropské komise určené na ochranu pracovních míst a příjmů ohrožených pandemií onemocnění covid-19 a dále u Skupiny Českých drah o 4 481,0 mil. Kč.

D.II.3. Dlouhodobé závazky z vydaných dluhopisů

Dlouhodobé závazky z vydaných dluhopisů jsou částky vydaných dluhopisů se splatností delší než jeden rok. **Na této položce má největší podíl Ministerstvo financí s vydanými dluhopisy ve výši 2 288 816,3 mil. Kč.** Konsolidované jednotky státu (např. Skupina ČEZ, Exportní garanční a pojišťovací společnost, a.s., Národní rozvojová banka, a.s., a Česká exportní banka, a.s.) jsou držiteli státních dluhopisů, což znamená, že Ministerstvo financí má vůči těmto subjektům závazky, které představují vzájemný vztah v rámci Konsolidačního celku Česká republika. Tyto vzájemné vztahy byly v částce 43 996,2 mil. Kč vyloučeny. Z tohoto důvodu je hodnota dlouhodobých závazků z vydaných dluhopisů v účetních výkazech za Českou republiku nižší než v materiálech, které nejsou sestavovány na konsolidované bázi.

Mezi další významné emitenty dluhopisů patří Skupina ČEZ, která vykazuje dluhopisy v částce 78 449,1 mil. Kč, Skupina České dráhy v částce 32 797,9 mil. Kč, Česká exportní banka, a.s., v částce 18 625,3 mil. Kč a Hlavní město Praha v částce 4 972,0 mil. Kč.

U dlouhodobých závazků z vydaných dluhopisů došlo k meziročnímu nárůstu o 311 400,1 mil. Kč, tj. o 14,7 %, především navýšením položky u Ministerstva financí o 348 267,5 mil. Kč. Toto navýšení bylo přímým důsledkem globální ekonomické krize způsobené pandemií onemocnění covid-19. U Skupiny ČEZ došlo naopak k poklesu o 23 110,4 mil. Kč a u České exportní banky, a.s., k poklesu o 5 649,6 mil. Kč.

D.II.7. Ostatní dlouhodobé závazky

Ostatní dlouhodobé závazky v hodnotě 128 608,8 mil. Kč obsahují především **závazky Ministerstva kultury vůči církvím v hodnotě 47 012,6 mil. Kč** a ostatní dlouhodobé závazky Skupiny ČEZ v hodnotě 55 912,5 mil. Kč. U této položky došlo k meziročnímu nárůstu o 14 914,8 mil. Kč, tj. o 13,1 %, přičemž největší nárůst zaznamenala u ostatních dlouhodobých závazků Skupina ČEZ, a to o 17 968,4 mil. Kč, především z důvodu nárůstu dlouhodobých závazků z derivátových obchodů zajišťujících peněžní toky.

Ostatní

Položku Ostatní, které patří zbývající 2,5 % z celkových dlouhodobých závazků, tvoří zejména Dlouhodobé přijaté zálohy na transfery, Dlouhodobé zprostředkování transferů, Dlouhodobé přijaté zálohy a Dlouhodobé směnky k úhradě.

D.III. Krátkodobé závazky

Krátkodobé závazky k 31. 12. 2021 činí 1 593 399,7 mil. Kč, což představuje 24,2 % celkových pasiv státu.

Krátkodobé závazky tvoří především pevné termínové operace a opce, dohadné účty pasivní, přijaté zálohy daní a závazky vůči dodavatelům. U této položky došlo k výraznému nárůstu o 624 944,9 mil. Kč, tj. o 64,5 %, oproti předcházejícímu účetnímu období.

Tabulka 35 - Přehled nejvýznamnějších položek krátkodobých závazků (v mil. Kč)

Název položky (číslo položky)	2021			2020
	Vládní část a ZP	Municipální část	Celkem	Celkem
D.III.1. Krátkodobé úvěry	53 536,6	300,1	53 836,7	10 466,3
D.III.3. Krátkodobé závazky z vydaných dluhopisů	46 919,3	17,0	46 936,3	49 761,9
D.III.5. Dodavatelé	86 866,1	19 006,9	105 873,0	102 798,6
D.III.7. Krátkodobé přijaté zálohy	31 551,6	16 337,0	47 888,6	23 357,5
D.III.10. Zaměstnanci	17 479,4	18 630,9	36 110,3	32 056,1
D.III.21. Přijaté zálohy daní	181 204,9	0,0	181 204,9	132 120,3
D.III.22. Přeplatky na daních	31 883,8	0,0	31 883,8	62 916,4
D.III.28. Pevné termínové operace a opce	602 692,0	0,4	602 692,4	72 585,8
D.III.34. Závazky z řízení likvidity státní pokladny a státního dluhu	33 170,5	0,0	33 170,5	80 248,7
D.III.37. Dohadné účty pasivní	209 975,1	45 111,1	255 086,2	250 682,5
D.III.38. Ostatní krátkodobé závazky	61 476,1	10 459,5	71 935,6	44 908,2
Ostatní	104 390,8	22 390,6	126 781,4	106 552,5
D.III. Krátkodobé závazky celkem	1 461 146,2	132 253,5	1 593 399,7	968 454,8

D.III.1. Krátkodobé úvěry

Na krátkodobých úvěrech má největší podíl Skupina ČEZ s částkou 27 241,3 mil. Kč, následována Ministerstvem financí s částkou 15 910,4 mil. Kč a Českou poštou, s.p., s částkou 4 319,2 mil. Kč. Na nárůstu položky o 43 370,4 mil. Kč se podílí především Skupina ČEZ, u které došlo ke zvýšení krátkodobých úvěrů o 23 110,9 mil. Kč, a Ministerstvo financí, u něhož došlo k nárůstu o 15 910,4 mil. Kč. Jedná se o půjčku denominovanou v eurech, přijatou od Evropské investiční banky, splatnou v lednu 2022.

D.III.3. Krátkodobé závazky z vydaných dluhopisů

Na této položce jsou především vykázány státní pokladniční poukázky vydané Ministerstvem financí ve výši 33 134,2 mil. Kč a dluhopisy vydané Skupinou ČEZ ve výši 12 523,0 mil. Kč. Pokles položky o 2 825,6 mil. Kč je kombinací navýšení emise státních pokladničních poukázek Ministerstvem financí o 7 838,3 mil. Kč a naopak poklesem (tedy splacením části dluhopisů) u Skupiny ČEZ o 11 088,2 mil. Kč.

D.III.5. Dodavatelé

Položka obsahuje stav krátkodobých dluhů vůči dodavatelům vyplývajících ze soukromoprávních vztahů. **Na stavu položky se nejvíce podílí Skupina ČEZ ve výši 57 409,7 mil. Kč**, dále Skupina České dráhy ve výši 8 643,1 mil. Kč a Správa železnic, státní organizace, ve výši 2 942,4 mil. Kč. U této položky došlo k mírnému nárůstu v porovnání s minulým účetním obdobím. Největší pohyby zaznamenala Skupina Českých drah, a to nárůst o 4 912,5 mil. Kč, a Skupina ČEZ, kde došlo k poklesu o 3 278,4 mil. Kč.

D.III.7. Krátkodobé přijaté zálohy

Na celkovém zůstatku krátkodobých přijatých záloh se z 65,9 % podílí vládní část a zbylých 34,1 % tvoří municipální část. Na stavu položky se nejvíce podílí Ministerstvo financí ve výši 16 304,9 mil. Kč, dále OTE, a.s., ve výši 8 522,5 mil. Kč a Pražská plynárenská Holding a.s. ve výši 4 770,4 mil. Kč.

U této položky došlo v meziročním srovnání k výraznému nárůstu o 24 531,1 mil. Kč, tedy o 105,0 %. Největší podíl na tomto nárůstu mají Ministerstvo financí s nárůstem o 16 230,8 mil. Kč, které zde vykazuje přijaté zálohy na Dluhopisy Republiky v upisovacím období do data emise, dále OTE, a.s., s nárůstem o 5 615,8 mil. Kč a Skupina ČEZ s nárůstem o 2 023,8 mil. Kč.

D.III.10. Zaměstnanci

Položka obsahuje částky dluhů z pracovněprávních vztahů vůči zaměstnancům. Na zůstatku položky se nejvíce podílí Skupina České dráhy ve výši 1 612,8 mil. Kč, Ministerstvo obrany ve výši 1 505,6 mil. Kč a Skupina ČEZ ve výši 1 088,5 mil. Kč. U této položky došlo v porovnání s minulým účetním obdobím ke zvýšení o 4 054,2 mil. Kč, tedy o 12,6 %. Největší zvýšení zaznamenala Skupina Českých drah s nárůstem o 214,2 mil. Kč na 1 612,8 mil. Kč, dále ČEPS, a.s., s nárůstem o 133,3 mil. Kč na 564,7 mil. Kč a Správa železnic, státní organizace, s nárůstem o 131,1 mil. Kč na 782,6 mil. Kč.

D.III.21. Přijaté zálohy daní

Položka obsahuje správcem daně přijaté zálohy na daně, poplatky a jiná obdobná peněžitá plnění. **Položku vykazuje pouze Generální finanční ředitelství ve výši 181 204,9 mil. Kč.** U této položky došlo k nárůstu o 49 084,6 mil. Kč, tj. o 37,2 %. Tyto zálohy na daně jsou tvořeny zejména daní z přidané hodnoty, daní z příjmů fyzických osob a daní z příjmů právnických osob. Objem těchto záloh je dán velkým množstvím podaných daňových přiznání v analogové podobě, kdy nastává situace, že poplatník daň již uhradil, ale tato daň ještě není vyměřena.

D.III.22. Přepjatky na daních

Položka obsahuje správcem daně evidované přepjatky na daních, poplatcích a jiných obdobných peněžitých plněních. Položku vykazuje Generální finanční ředitelství ve výši 31 883,3 mil. Kč. Jedná se o překlenutí časového nesouladu mezi podáním daňového přiznání a zaplacením daně na straně daňového subjektu a zpracováním daňového přiznání na straně správce daně. V mezidobí je daň přijatá správcem daně účtována jako přeplatek. U této položky došlo k poklesu oproti minulému účetnímu období o 31 032,6 mil. Kč, tj. o 49,3 %.

D.III.28. Pevné termínové operace a opce

Tato položka obsahuje závazky z pevných termínových operací a opcí. Největší podíl na hodnotě termínových operací a opcí má Skupina ČEZ. Ve výši 600 197,4 mil. Kč se jedná o 99,6 % zůstatku této položky. **Současně má Skupina ČEZ největší podíl na celkovém nárůstu této položky, který činí celkem 530 106,6 mil. Kč. Nárůst krátkodobých závazků z komoditních derivátů v roce 2021 je způsoben zejména nárůstem tržní ceny emisních povolenek, elektřiny a plynu.**

D.III.33. Krátkodobé zprostředkování transferů

Na položce jsou evidovány transfery peněz z Evropské unie do rozpočtu České republiky. Prostředky z fondů jsou dále poskytovány žadatelům o dotace, tzv. předfinancujícím subjektům. Stav položky konkrétně ukazuje, kolik peněz bylo žadatelům schváleno, ale ještě jim nebyly proplaceny.

Na položce jsou evidovány zejména krátkodobé závazky Ministerstva financí (Národního fondu) k předfinancujícím subjektům a dále závazky z již uzavřených, ale finančně neukončených operačních programů ve výši 10 492,5 mil. Kč, což představuje 99,3 % z celkové výše této položky. V porovnání s minulým obdobím došlo k nárůstu této položky o 14,0 %.

D.III.34. Závazky z řízení likvidity státní pokladny a státního dluhu

Tato položka je užívána pouze Ministerstvem financí, které zde zachycuje závazky z řízení likvidity státní pokladny a státního dluhu. Položka zaznamenala pokles oproti předchozímu roku o 47 078,2 mil. Kč, tj. o 58,7 %.

D.III.37. Dohadné účty pasivní

Položka se v případě ministerstev vztahuje především k poskytnutým transferům, u nichž ještě neproběhlo finanční vypořádání. **Největší hodnotu na dohadných účtech pasivních má ve výši 98 388,3 mil. Kč Ministerstvo školství, mládeže a tělovýchovy**, ve výši 15 473,8 mil. Kč Skupina ČEZ a ve výši 12 320,9 mil. Kč Ministerstvo práce a sociálních věcí. U Ministerstva školství, mládeže a tělovýchovy se jedná o finančně nevypořádané zálohy na transfery poskytované v rámci operačních programů, které jsou v gesci této účetní jednotky. U položky došlo jen k mírnému meziročnímu nárůstu ve výši 4 403,7 mil. Kč, tj. 1,8 %. Tato položka přímo souvisí s dlouhodobými poskytnutými zálohami na transfery v kapitole A.IV. Dlouhodobé pohledávky.

D.III.38. Ostatní krátkodobé závazky

Na této položce mají nejvýznamnější podíl Ministerstvo průmyslu a obchodu s 23 172,6 mil. Kč, Skupina ČEZ s 10 978,8 mil. Kč a Národní rozvojová banka, a.s., s 4 355,9 mil. Kč. Ostatní krátkodobé závazky zaznamenaly meziroční nárůst o 27 027,4 mil. Kč, tj. o 60,2 %, což bylo dáno zejména nárůstem u Ministerstva průmyslu a obchodu o 23 156,6 mil. Kč. Jde o prostředky z rozpočtu Evropské unie na financování Národního plánu obnovy, které bude Ministerstvo průmyslu a obchodu distribuovat do dalších resortů. Cílem je vrátit ekonomiku do kondice, kterou měla před pandemií onemocnění covid-19. Předpokládaný objem finančních prostředků tohoto nástroje pro oživení a odolnost ekonomiky v letech 2021 až 2026, je odhadován v přepočtu na cca 192,0 mld. Kč.

Ostatní

Položka Ostatní zahrnuje například položky Zúčtování z přerozdělování daní ve výši 18 697,1 mil. Kč, Výnosy příštích období ve výši 17 453,4 mil. Kč a další.

5. Souhrnný výkaz nákladů a výnosů státu

Za účetní období roku 2021 vykázal Konsolidační celek Česká republika ztrátu ve výši -193 960,3 mil. Kč.

Souhrnný výkaz nákladů a výnosů státu je uveden v příloze č. 3 této zprávy. Následující tabulka obsahuje hodnoty jednotlivých skupin nákladů a výnosů, které jsou níže podrobně popsány. V porovnání s předcházejícím účetním obdobím došlo k nárůstu jak u nákladů, tak u výnosů.

Tabulka 36 - Přehled nákladů a výnosů státu (v mil. Kč)

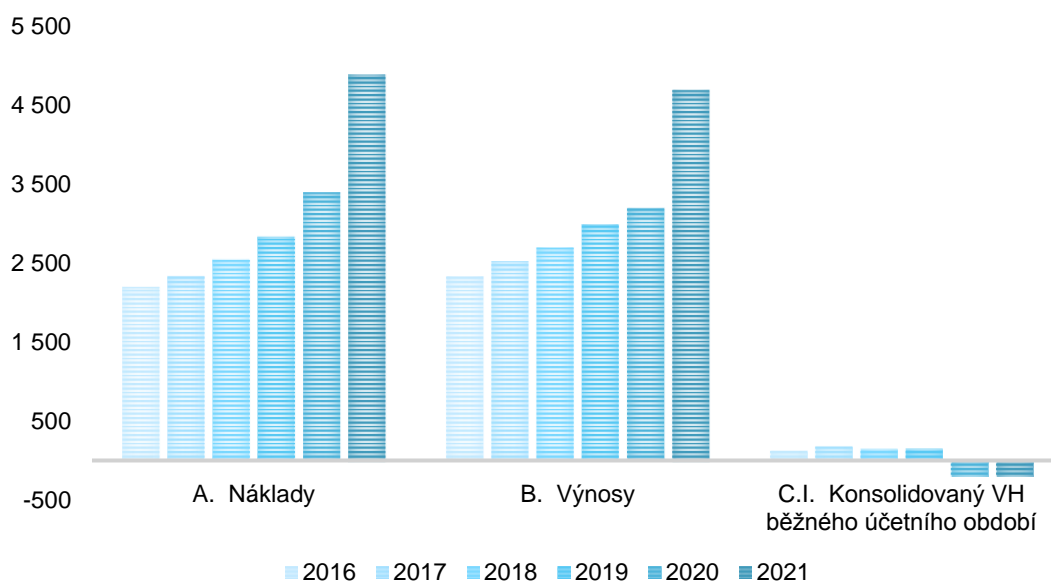
	2021	2020	2019
A. NÁKLADY CELKEM	4 878 214,2	3 393 725,4	2 830 807,3
A.I. Náklady z činnosti	2 012 748,1	1 710 287,6	1 555 005,4
A.II. Finanční náklady	1 717 181,1	585 524,7	343 140,6
A.III. Náklady na transfery	1 148 285,0	1 097 913,0	932 661,3
A.IV. Náklady ze sdílených daní a poplatků	0,0	0,0	0,0
A.V. Daň z příjmů	0,0	0,0	0,0
B. VÝNOSY CELKEM	4 686 748,2	3 194 844,9	2 985 153,4
B.I. Výnosy z činnosti	1 142 578,9	910 772,1	883 713,9
B.II. Finanční výnosy	1 747 686,3	542 280,9	322 114,7
B.III. Výnosy z daní a poplatků	1 155 841,2	1 148 492,9	1 197 298,9
B.IV. Výnosy z transferů	287 506,9	275 732,7	245 674,0
B.V. Výnosy ze sdílených daní a poplatků	353 134,9	317 566,4	336 351,9
C.I.2. VÝSLEDEK HOSPODAŘENÍ BĚŽNÉHO ÚČETNÍHO OBDOBÍ	-191 466,1	-198 880,5	154 346,1
C.I.A. Menšinový výsledek hospodaření běžného účetního období	3 975,7	2 554,5	5 672,1
C.I.B. KONSOLIDOVANÝ VÝSLEDEK HOSPODAŘENÍ BĚŽNÉHO ÚČETNÍHO OBDOBÍ BEZ EKVIVALENCE	-195 441,7	-201 435,0	148 674,0
C.I.C. Podíl na výsledku hospodaření v ekvivalenci	1 481,5	2 081,5	2 147,1
C.I. KONSOLIDOVANÝ VÝSLEDEK HOSPODAŘENÍ BĚŽNÉHO ÚČETNÍHO OBDOBÍ	-193 960,3	-199 353,5	150 821,1

Celkové náklady Konsolidačního celku Česká republika za účetní období roku 2021 činí 4 878 214,2 mil. Kč, což představuje nárůst oproti roku 2020 o 43,7 %. K navýšení došlo u všech položek nákladů vyjma daní. Oproti loňskému roku vzrostly náklady z činnosti o 17,7 %, náklady na transfery o 4,6 % a finanční náklady o 193,3 %, což bylo způsobeno především nárůstem na položce A.II.4. Náklady z přecenění reálnou hodnotou o 1 128 684,0 mil. Kč. Podrobnosti jsou uvedeny v kapitole A.II. Finanční náklady. Největší podíl na celkových nákladech mají náklady z činnosti ve výši 2 012 748,1 mil. Kč.

Celkové výnosy Konsolidačního celku Česká republika za účetní období roku 2021 činí 4 686 748,2 mil. Kč. Došlo tak k nárůstu oproti roku 2020 o 46,7 %. Z 24,7 % se na celkových výnosech podílí skupina položek Výnosů z daní a poplatků, a to hodnotou 1 155 841,2 mil. Kč. V porovnání s loňským rokem došlo k navýšení u všech skupin výnosů, k největším u finančních výnosů o 222,3 % a u výnosů z činnosti o 25,5 %. Nárůst finančních výnosů zejména na položce B.II.4. Výnosy z přecenění reálnou hodnotou o 1 191 519,9 mil. Kč kopíruje změnu u finančních nákladů, viz kapitola A.II. Finanční náklady.

Konsolidovaný výsledek hospodaření za rok 2021 dosáhl ztráty -193 960,3 mil. Kč.

Graf 6 - Vývoj nákladů a výnosů (2016 - 2021) v mld. Kč



V dlouhodobém trendu je vidět pozvolný nárůst nákladů i výnosů státu až do roku 2019. V roce 2020 dochází ke zrychlení růstu nákladů oproti výnosům zejména z důvodu pandemie onemocnění covid-19, což se projevilo významným způsobem do konsolidovaného výsledku hospodaření běžného účetního období, který se dostal po období zisku do ztráty. **V roce 2021 významným způsobem vzrostly jak náklady, tak výnosy státu, přičemž konsolidovaný výsledek hospodaření běžného účetního období dosáhl téměř totožné ztráty jako v minulém období.**

Jednotlivé položky souhrnného výkazu nákladů a výnosů státu jsou detailněji popsány v následujících kapitolách.

A.I. Náklady z činnosti

Za účetní období roku 2021 dosáhly náklady z činnosti 2 012 748,1 mil. Kč, což představuje 41,3 % celkových nákladů.

Mezi významné položky nákladů z činnosti patří zejména Mzdové náklady, Prodaný dlouhodobý nehmotný majetek, Prodané zboží, Náklady zdravotních pojišťoven, Odpisy dlouhodobého majetku, Spotřeba materiálu a Ostatní služby. Větší část nákladů z činnosti je tvořena vládní částí, která představuje 70,2 %.

Tabulka 37 - Přehled nejvýznamnějších položek nákladů z činnosti (v mil. Kč)

Název položky (číslo položky)	2021	2020
A.I.1. Spotřeba materiálu	152 594,2	137 061,6
A.I.4. Prodané zboží	213 152,8	113 654,3
A.I.8. Opravy a udržování	81 129,7	84 166,4
A.I.12. Ostatní služby	133 153,5	127 413,9
A.I.13. Mzdové náklady	536 593,5	506 845,7
A.I.28. Odpisy dlouhodobého majetku	181 836,8	164 701,9
A.I.29. Prodaný dlouhodobý nehmotný majetek	251 762,7	118 624,7
A.I.34. Náklady z vyřazených pohledávek	63 597,9	71 835,3
A.I.A. Náklady zdravotních pojišťoven	183 747,0	177 097,5
Ostatní	215 180,0	208 886,4
A.I. Náklady z činnosti celkem	2 012 748,1	1 710 287,6

A.I.1. Spotřeba materiálu

Spotřeba materiálu ve výši 152 594,2 mil. Kč připadá z 64,1 % na vládní část. Jedná se o náklady na spotřebovaný materiál včetně nákladů ve výši ocenění jiného drobného dlouhodobého hmotného majetku, který byl nakoupen, vytvořen vlastní činností nebo bezúplatně nabyt.

Na celkové částce se z 38,2 % podílejí obchodní korporace a ze 40,5 % nemocnice. **Největší podíl ve výši 24 973,8 mil. Kč vykazala Skupina ČEZ.** Z obchodních korporací je dále významná korporace ČEPRO, a.s., s 3 806,5 mil. Kč a Krajská zdravotní, a.s., s 3 023,9 mil. Kč. Nemocnicí s nejvyšším podílem je Fakultní nemocnice v Motole s 5 619,3 mil. Kč, následuje Fakultní nemocnice Brno s 5 598,8 mil. Kč, Všeobecná fakultní nemocnice v Praze s 5 045,7 mil. Kč a Fakultní nemocnice Hradec Králové s 3 863,7 mil. Kč. K nejvyššímu meziročnímu nárůstu o 1 293,5 mil. Kč došlo u ČEPRO, a.s., následuje Fakultní nemocnice v Motole s 1 139,6 mil. Kč, Fakultní nemocnice Brno s 982,0 mil. Kč, Skupina ČEZ s 850,4 mil. Kč a Vojenský výzkumný ústav, s. p., s 840,5 mil. Kč. U nemocnic došlo k meziročnímu nárůstu o 8 072,1 mil. Kč, který byl mimo jiné ovlivněn pandemií onemocnění covid-19 a s ní spojenými

zvyšujícími se náklady na ochranné prostředky (ústenky, respirátory, ochranné overaly), testovací sady a odběrové soupravy, dezinfekce a další pomůcky.

A.I.4. Prodané zboží

Prodané zboží ve výši 213 152,8 mil. Kč, kam patří nejen náklady s ním spojené, ale také náklady na úbytek zásob zboží v rámci přirozených úbytků, patří z 96,7 % do vládní části. Největší podíl, celkem 92,5 %, připadá na obchodní korporace. **Především se jedná o prodané zboží vykázané Skupinou ČEZ ve výši 95 405,8 mil. Kč a dále společností ČEPRO, a.s., ve výši 51 306,5 mil. Kč**, kde jde zejména o náklady na prodanou motorovou naftu, benzin, letecký petrolej a lehký topný olej. Významnou hodnotu na této položce vykazuje také OTE, a.s., ve výši 45 661,1 mil. Kč. U této položky došlo k meziročnímu nárůstu o 99 498,5 mil. Kč, tj. o 87,5 %. Nejvyšší nárůst vykazuje Skupina ČEZ o 46 165,4 mil. Kč, následuje OTE, a.s., o 25 455,5 mil. Kč a ČEPRO, a.s., o 18 754,5 mil. Kč. Nárůst je ovlivněn především nárůstem cen komodit a v menší míře i růstem objemu prodeje.

A.I.8. Opravy a udržování

Položka Opravy a udržování je z 50,8 % tvořena vládní částí. Jedná se především o Ředitelství silnic a dálnic ČR, které se podílí na nákladech vyplývajících z oprav a udržování v částce 13 117,6 mil. Kč, což představuje 16,2 % dané položky. Následují Správa železnic, státní organizace, v částce 9 276,6 mil. Kč a Skupina ČEZ v částce 5 031,3 mil. Kč. Oproti roku 2020 došlo na položce k celkovému poklesu o 3 036,7 mil. Kč, tj. o 3,6 %.

A.I.12. Ostatní služby

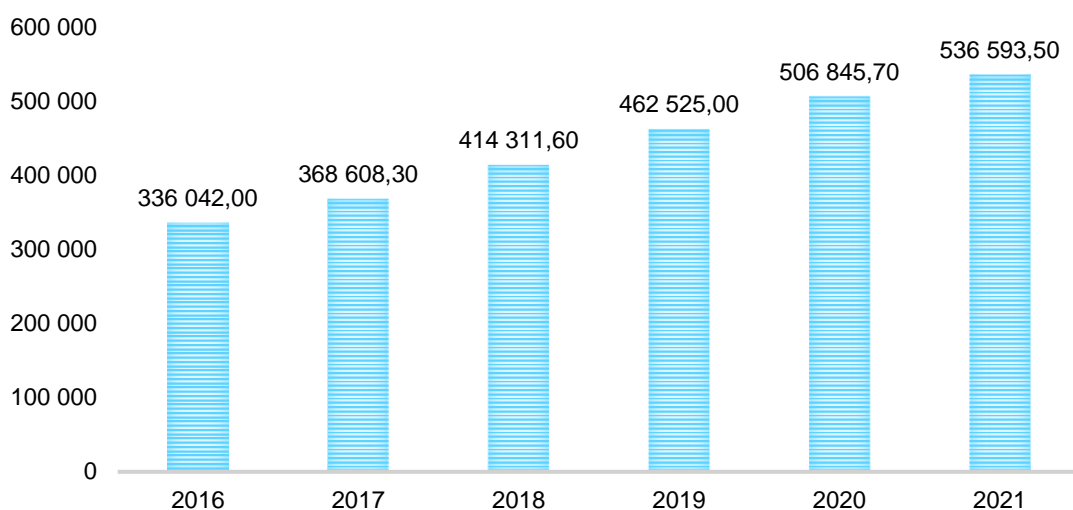
Ostatní služby ve výši 133 153,5 mil. Kč patří z 53,9 % do vládní části. Tato položka obsahuje zejména náklady na služby poskytované bankou, spořitelnou nebo úvěrním družstvem a náklady na další služby, které nemají charakter finančních nákladů. Nejvyšší hodnotu na položce vykázaly Lesy České republiky, s.p., ve výši 6 562,9 mil. Kč, tj. 4,9 % z celkové částky. Obchodní korporace se podílejí na ostatních službách 24,5 %, přičemž největší podíl vykazuje Skupina České dráhy ve výši 6 213,1 mil. Kč a následuje ČEPS, a.s., s hodnotou 5 080,9 mil. Kč. Na položce Ostatní služby došlo oproti roku 2020 k navýšení o 4,5 %.

A.I.13. Mzdové náklady

Nejvýznamnější položkou nákladů z činnosti jsou Mzdové náklady, které v porovnání s rokem 2020 vzrostly o 5,9 %, tedy o 29 747,8 mil. Kč. Jedná se o náklady na veškeré požitky zaměstnanců ze závislé činnosti a na náhrady mzdy za dočasnou pracovní neschopnost. Na jejich celkové hodnotě 536 593,5 mil. Kč se podílí vládní část 47,4 % a municipální část 52,6 %. **Nejvyšší mzdové náklady ve vládní části vykazuje Skupina ČEZ v částce 21 274,1 mil. Kč, Ministerstvo obrany v částce 18 392,2 mil. Kč, Skupina České dráhy v částce 10 824,7 mil. Kč a Česká pošta, s.p., v částce 10 017,8 mil. Kč.** Meziroční nárůst mzdových nákladů nejvíce ovlivnil státní podnik DIAMO s nárůstem o 1 272,3 mil. Kč, tj. o 126,5 %, a Krajská zdravotní, a.s., s nárůstem o 1 222,2 mil. Kč, tj. o 28,8 %. U nemocnic došlo k nárůstu o 9 966,4 mil. Kč, tj. nárůstu o 12,9 % oproti předcházejícímu účetnímu období.

V roce 2021 nejvyšší mzdové náklady v municipální části vynakládal ve výši 6 237,8 mil. Kč Dopravní podnik hl. m. Prahy, akciová společnost, s meziročním nárůstem o 128,3 mil. Kč.

Graf 7 - Vývoj mzdových nákladů (2016 - 2021) v mil. Kč



Výše uvedený graf znázorňuje vývoj mzdových nákladů za období roku 2016 až 2021. V těchto letech mzdové náklady meziročně rostly v průměru o 11,9 % v důsledku zvyšování mezd, platů a počtu zaměstnanců v Konsolidačním celku Česká republika. V roce 2021 byl nárůst 5,9 %.

A.I.28. Odpisy dlouhodobého majetku

Další významnou položkou v rámci nákladů z činnosti jsou Odpisy dlouhodobého majetku ve výši 181 836,8 mil. Kč, přičemž 65,2 % patří vládní části. Jedná se o náklady vyjadřující opotřebení dlouhodobého majetku v průběhu běžného účetního období v souvislosti s jeho užíváním, popř. zůstatkovou cenu dlouhodobého majetku při jeho vyřazení, zejména z důvodu úplného opotřebení. Na celkové hodnotě odpisů se podílí především s 31 755,0 mil. Kč, tj. 17,5 %, Skupina ČEZ, dále Správa železnic, státní organizace, s 12 780,9 mil. Kč, Ředitelství silnic a dálnic ČR s 12 439,3 mil. Kč, PRISKO a.s. s 11 581,7 mil. Kč a Skupina České dráhy s 9 329,3 mil. Kč. To odpovídá struktuře konsolidovaných účetních jednotek dle velikosti vykázaného dlouhodobého majetku. V porovnání s rokem 2020 došlo k nárůstu položky o 10,4 %.

A.I.29. Prodaný dlouhodobý nehmotný majetek

Prodaný dlouhodobý nehmotný majetek ve výši 251 762,7 mil. Kč připadá téměř ze 100,0 % na vládní část. Tato položka obsahuje náklady ve výši ocenění prodaného dlouhodobého nehmotného majetku k okamžiku jeho prodeje. V meziročním srovnání došlo k navýšení položky o 112,2 %. Největší podíl má Skupina ČEZ ve výši 237 837,1 mil. Kč, tj. 94,5 %, a následuje Ministerstvo životního prostředí ve výši 13 900,3 mil. Kč, tj. 5,5 %. U Skupiny ČEZ se jedná o prodané emisní povolenky a kredity nakoupené k obchodování.

A.I.34. Náklady z vyřazených pohledávek

Další položkou nákladů z činnosti jsou ve výši 63 597,9 mil. Kč Náklady z vyřazených pohledávek. Jde o výši ocenění postoupených pohledávek a vyřazených pohledávek z jiných důvodů, než je inkaso pohledávky, započtení pohledávky nebo splnutí osoby dlužníka a věřitele. Vládní části patří 94,6 % dané částky. **Největší podíl ve výši 54,7 %, tj. 34 794,7 mil. Kč, vykazuje za vládní část Generální finanční ředitelství**, následuje Česká správa sociálního zabezpečení s 11 935,7 mil. Kč, Všeobecná zdravotní pojišťovna České republiky s 3 130,7 mil. Kč, Generální ředitelství cel s 2 254,7 mil. Kč, Česká exportní banka, a.s., s 1 834,1 mil. Kč a Ministerstvo financí s 1 482,0 mil. Kč. Nejvyšší náklady z vyřazených pohledávek v municipální části připadají na Karlovarskou krajskou nemocnici a.s. v částce 1 355,8 mil. Kč a Dopravní podnik hl. m. Prahy, akciová společnost, v částce 572,0 mil. Kč. Ve srovnání s rokem 2020 došlo na této položce k poklesu o 11,5 %.

A.I.A. Náklady zdravotních pojišťoven

Náklady zdravotních pojišťoven ve výši 183 747,0 mil. Kč představují výši nákladů souvisejících se zdravotní péčí hrazenou z pojistného na veřejné zdravotní pojištění poskytovatelům zdravotní péče, kteří nejsou součástí Konsolidačního celku Česká republika. Jedná se například o privátní zdravotnická zařízení nebo praktické lékaře. **Na Všeobecnou zdravotní pojišťovnu České republiky připadá 55,5 % celkové hodnoty položky, tj. 101 899,8 mil. Kč.** Na zbylé částce se sestupně podílejí Zdravotní pojišťovna ministerstva vnitra České republiky, Česká průmyslová zdravotní pojišťovna, Oborová zdravotní pojišťovna zaměstnanců bank, pojišťoven a stavebnictví, Vojenská zdravotní pojišťovna České republiky, RBP, zdravotní pojišťovna, a Zaměstnanecká pojišťovna Škoda. Na této položce došlo k meziročnímu nárůstu o 6 649,5 mil. Kč, tj. o 3,8 %.

Ostatní

Položka Ostatní v hodnotě 215 180,0 mil. Kč obsahuje zejména ostatní náklady z činnosti, spotřebu energie, dary a jiná bezúplatná předání, zákonné sociální náklady, spotřebu jiných neskladovatelných dodávek, tvorbu fondů a náklady z drobného dlouhodobého majetku.

A.II. Finanční náklady

Za účetní období roku 2021 dosáhly finanční náklady 1 717 181,1 mil. Kč, což představuje 35,2 % celkových nákladů.

Na finančních nákladech se nejvíce podílejí náklady z přecenění reálnou hodnotou, úroky a prodané cenné papíry a podíly. Z 98,7 % patří finanční náklady vládní části. V porovnání s předcházejícím účetním obdobím **došlo k nárůstu finančních nákladů o 193,3 %**, což je způsobeno zejména nárůstem na položce Náklady z přecenění reálnou hodnotou.

Tabulka 38 - Přehled finančních nákladů (v mil. Kč)

Název položky (číslo položky)	2021	2020
A.II.1. Prodané cenné papíry a podíly	54 892,0	19 928,4
A.II.2. Úroky	80 667,7	72 981,2
A.II.3. Kurzové ztráty	14 170,8	52 467,5
A.II.4. Náklady z přecenění reálnou hodnotou	1 555 759,6	427 075,6
A.II.5. Ostatní finanční náklady	11 691,1	13 072,2
A.II. Finanční náklady celkem	1 717 181,1	585 524,7

A.II.1. Prodané cenné papíry a podíly

Prodané cenné papíry a podíly, které tvoří 3,2 % celkových finančních nákladů, patří ze 70,1 % vládní části. Největší podíl ve výši 37 399,1 mil. Kč i největší meziroční nárůst ve výši 28 273,9 mil. Kč vykazuje na této položce Skupina ČEZ, u níž byl nárůst ovlivněn především prodejem rumunských a bulharských společností. Následuje Statutární město Chomutov ve výši 4 284,9 mil. Kč, u kterého každý měsíc v rámci nákupu a prodeje cenných papírů dochází k výrazným obrátům, a tím k načítání hodnoty nákladů.

A.II.2. Úroky

Významnou položku v rámci finančních nákladů tvoří Úroky ve výši 80 667,7 mil. Kč. Tato částka zahrnuje primárně úroky na úrovni vládní části ve výši 79 067,8 mil. Kč, přičemž **největší podíl má se 71 370,2 mil. Kč, tedy s 88,5 % celkových úroků, Ministerstvo financí.** U Ministerstva financí ve srovnání s rokem 2020 došlo k nárůstu úroků o 9 345,2 mil. Kč zejména vlivem vyšších nákladů na obsluhu státního dluhu. Na položce Ministerstvo financí dále vykazuje úrokové platby z přijatých úvěrů a půjček a ze swapových operací a dlouhodobých termínovaných dohod zejména za komerčními bankami a subjekty se sídlem v zahraničí. Obchodní korporace se na úrocích podílejí ve výši 7 885,8 mil. Kč, a to především Skupina ČEZ v částce 6 205,8 mil. Kč.

A.II.3. Kurzové ztráty

Kurzové ztráty jsou položkou, která z 97,9 % náleží vládní části. Největší podíl přísluší Skupině ČEZ ve výši 4 278,2 mil. Kč a Ministerstvu financí ve výši 3 661,5 mil. Kč, které vykazuje i nejvýznamnější meziroční pokles, a to o 39 201,1 mil. Kč. Kurzové ztráty vznikají k rozvahovému dni při ocenění cizoměnových aktiv a závazků vyhlášeným kurzem České národní banky. Za rok 2021 se jedná o 14 170,8 mil. Kč. Metoda kurzových rozdílů je účtována dle kurzu vyhlášeného Českou národní bankou do nákladů na položku Kurzové ztráty nebo do výnosů na položku Kurzové zisky, viz kapitola B.II. Finanční výnosy. Čistý dopad této účetní metody do výsledku hospodaření státu je zisk ve výši 20 315,5 mil. Kč.

A.II.4. Náklady z přecenění reálnou hodnotou

Největší položkou ve finančních nákladech jsou Náklady z přecenění reálnou hodnotou, která téměř ze 100,0 % náleží vládní části. Tyto náklady převážně tvoří náklady v důsledku přecenění komoditních derivátů na reálnou hodnotu a přecenění majetku na reálnou hodnotu z důvodu určení majetku k prodeji. Účetní metoda přecenění na reálnou hodnotu je účtována dle výsledku přecenění do nákladů na položku Náklady z přecenění reálnou hodnotou nebo do výnosů na položku Výnosy z přecenění reálnou hodnotou, viz kapitola B.II. Finanční výnosy. Čistý dopad této účetní metody do výsledku hospodaření státu je zisk ve výši 71 751,4 mil. Kč. **U Skupiny ČEZ došlo k největšímu meziročnímu nárůstu, a to o 1 134 472,5 mil. Kč (zejména náklady z přecenění elektřiny +584 130,5 mil. Kč a plynu +536 662,6 mil. Kč) na hodnotu 1 549 854,1 mil. Kč. Tento nárůst je způsoben především dramatickým růstem cen elektřiny a plynu na trzích s komoditami.** Skupina ČEZ tak zaujímá největší podíl z této položky, tj. 99,6 %, následuje Ministerstvo financí s částkou 4 823,2 mil. Kč.

A.II.5. Ostatní finanční náklady

Ostatní finanční náklady v hodnotě 11 691,1 mil. Kč tvoří zbývajících 0,7 % celkových finančních nákladů a z 68,1 % náleží do vládní části. Ze 75,8 % připadají ostatní finanční náklady obchodním korporacím. Mezi ty s největším podílem patří Podpůrný a garanční rolnický a lesnický fond, a.s., s částkou 6 581,5 mil. Kč a Dopravní podnik hl. m. Prahy, akciová společnost, s částkou 1 213,0 mil. Kč. Významný podíl má i městská část Praha 2 s částkou 2 219,6 mil. Kč.

A.III. Náklady na transfery

Za účetní období roku 2021 dosáhly náklady na transfery 1 148 285,0 mil. Kč, což představuje 23,5 % celkových nákladů.

Náklady na transfery představují náklady vzniklé poskytnutím peněžních prostředků z veřejných rozpočtů, včetně prostředků ze zahraničí, z titulu dotací, grantů, příspěvků, subvencí, dávek, nenávratných finančních výpomocí, podpor či peněžních darů, a to bez ohledu na účel jejich poskytnutí. Příjemci těchto transferů jsou subjekty mimo Konsolidační celek Česká republika, tj. především fyzické osoby, obchodní korporace a zahraniční subjekty. V porovnání s rokem 2020 vzrostly náklady na transfery o 50 372,0 mil. Kč, tj. o 4,6 %.

Náklady na transfery lze rozdělit podle konsolidovaných jednotek státu na náklady patřící vládní části, např. ministerstvům, a náklady patřící municipální části, např. krajům.

Tabulka 39 - Přehled nákladů na transfery (v mil. Kč)

Název titulu	2021	2020	2019	2018	2017	2016
Náklady na transfery – vládní část	1 116 896,3	1 069 515,0	904 170,1	835 887,1	772 802,7	722 595,2
Náklady na transfery – municipální část	31 388,7	28 398,0	28 491,2	26 275,7	22 130,1	19 980,0
Celkem	1 148 285,0	1 097 913,0	932 661,3	862 162,8	794 932,8	742 575,2

Do vládní části náleží 97,3 % celkové hodnoty nákladů na transfery. Náklady municipální části na transfery dosahují v částce 31 388,7 mil. Kč pouze 2,7 % celkové hodnoty nákladů na transfery.

Tabulka 40 - Přehled nákladů na transfery podle titulu – vládní část (v mil. Kč)

Název titulu	2021	2020
Sociální dávky pojistného charakteru – důchody	530 465,8	522 161,1
Sociální dávky pojistného charakteru – ostatní	53 215,1	56 802,6
Sociální dávky nepojistného charakteru – peněžní	103 427,4	106 447,5
Sociální dávky celkem	687 108,3	685 411,2
Odvody do EU	58 547,3	53 607,3
Investiční transfery	30 069,0	29 368,9
Neinvestiční transfery	330 758,6	291 269,0
Finanční dary	850,0	684,1
Ostatní	9 563,2	9 174,6
Náklady na transfery celkem – vládní část	1 116 896,3	1 069 515,0

Přes polovinu nákladů na transfery tvoří sociální dávky pojistného a nepojistného charakteru. **Nejvíce prostředků na sociální dávky za účetní období roku 2021 poskytla stejně jako každý rok Česká správa sociálního zabezpečení, a to ve výši 570 267,7 mil. Kč.** Jedná se o sociální dávky pojistného charakteru na důchody související s penzijním pojištěním (starobní, invalidní a jiné), dále o nemocenské a podpory v nezaměstnanosti z titulu sociálního pojištění. Dalším významným poskytovatelem sociálních dávek je Úřad práce České republiky, který vyplatil na sociálních dávkách částku 99 254,6 mil. Kč. Ve vládní části došlo oproti roku 2020 k nárůstu celkových nákladů na transfery o 4,4 %.

Zbylé náklady na transfery ve vládní části představují poskytované dotace, příspěvky, granty či nenávratné finanční výpomoci za účelem pořízení dlouhodobého majetku, dotace na úhradu provozních výdajů poskytované na provozní činnosti jiného ekonomického subjektu, finanční dary poskytované na humanitární a charitativní účely či finanční dary poskytované subjektům, které utrpěly ztrátu z důvodu živelných pohrom.

Odvody do Evropské unie zahrnují především odvody vlastních zdrojů založených na hrubém národním důchodu, odvody vlastních zdrojů podle daně z přidané hodnoty, odvody vlastního zdroje z plastových obalových odpadů, které nejsou recyklovány, a dodatečné úhrady vyplývající z finančního vypořádání konečného nároku rozpočtu Evropské unie dle daně z přidané hodnoty, hrubého národního důchodu a plastů za předcházející rozpočtové roky. Téměř 100,0 % částky vykazuje Ministerstvo financí.

Významnými poskytovateli transferů jsou také účetní jednotky na úrovni municipální části, tedy kraje, obce, dobrovolné svazky obcí a Regionální rady regionů soudržnosti, které poskytly subjektům mimo Konsolidační celek Česká republika transfery ve výši 31 388,7 mil. Kč. Největší podíl má na dané položce Hlavní město Praha v částce 4 412,3 mil. Kč. S částkou 2 174,9 mil. Kč následuje Středočeský kraj, který zaznamenal nárůst na dané položce o 901,1 mil. Kč. Náklady municipální části na transfery konsolidovaných jednotek státu nepředávajících Pomocný analytický přehled, uvedené níže v tabulce, představují souhrn prostředků bez ohledu na titul, neboť dané konsolidované jednotky státu nepředávají informace v potřebném detailu.

Tabulka 41 - Přehled nákladů na transfery podle titulu – municipální část (v mil. Kč)

Název titulu	2021	2020
Investiční dotace	2 560,2	3 496,8
Neinvestiční dotace	16 892,5	12 673,1
Finanční dary	200,8	273,5
Ostatní	2 706,4	2 605,3
Náklady municipální části na transfery konsolidovaných jednotek státu nepředávajících Pomocný analytický přehled	9 028,8	9 349,3
Náklady na transfery celkem – municipální část	31 388,7	28 398,0

Níže uvedených 12 konsolidovaných jednotek státu se na celkových nákladech z transferů podílí 94,4 %. Ostatním konsolidovaným jednotkám státu patří zbývajících 5,6 % celkových nákladů na transfery.

Tabulka 42 - Přehled nákladů na transfery podle konsolidovaných jednotek státu (v mil. Kč)

Konsolidovaná jednotka státu	2021	2020
Česká správa sociálního zabezpečení	570 267,7	565 854,5
Ministerstvo školství, mládeže a tělovýchovy	174 486,8	172 566,8
Úřad práce České republiky	134 932,4	134 949,5
Ministerstvo financí	74 496,2	68 463,4
Státní zemědělský intervenční fond	42 511,0	39 222,2
Ministerstvo průmyslu a obchodu	38 807,4	18 297,8
Ministerstvo vnitra	12 473,9	11 588,9
Ministerstvo obrany	12 025,2	11 862,4
Ministerstvo pro místní rozvoj	7 480,2	7 201,0
Národní sportovní agentura	5 995,1	136,2
Ministerstvo dopravy	5 261,0	4 305,5
Ministerstvo práce a sociálních věcí	5 099,6	4 777,6
Ostatní	64 448,5	58 687,2
Náklady na transfery podle konsolidovaných jednotek státu celkem	1 148 285,0	1 097 913,0

Největší nárůst nákladů na transfery eviduje Ministerstvo průmyslu a obchodu, a to o 20 509,6 mil. Kč. Jednu z nejvýznamnějších meziročních změn zaznamenala také Národní sportovní agentura, u které došlo k navýšení o 5 858,9 mil. Kč.

A.IV. Náklady ze sdílených daní a poplatků

Náklady ze sdílených daní a poplatků jsou v plné výši vylučovány.

Náklady ze sdílených daní a poplatků představují převody oprávněným subjektům (např. krajům, obcím) zejména na základě zákona č. 243/2000 Sb., o rozpočtovém určení daní, ve znění pozdějších předpisů⁸, který upravuje rozpočtové určení daně z přidané hodnoty, daní spotřebních, daní z příjmů, daně z nemovitých věcí a daně silniční. Určuje tak podíly na daňových příjmech náležející do rozpočtů krajů, obcí a Státního fondu dopravní infrastruktury. Náklady ze sdílených daní a poplatků jsou vzájemným vztahem, který je vylučován proti příslušným výnosům z vybraných daní a poplatků. Z tohoto důvodu je na položkách Nákladů ze sdílených daní a poplatků vykazována nula.

A.V. Daň z příjmů

Daň z příjmů právnických osob, kterou odvádějí konsolidované jednotky státu, např. Skupina ČEZ a Skupina České dráhy Generálnímu finančnímu ředitelství jako správci daně, je vzájemným vztahem, který je při sestavování účetních výkazů za Českou republiku vylučován. Z tohoto důvodu je na dané položce vykazována nula.

B.I. Výnosy z činnosti

**Výnosy z činnosti za účetní období roku 2021 činí
1 142 578,9 mil. Kč, což představuje 24,4 % celkových výnosů.**

Významnými položkami výnosů z činnosti státu jsou Výnosy z veřejného zdravotního pojištění, Výnosy z prodeje dlouhodobého nehmotného majetku, Výnosy z prodeje vlastních výrobků, Výnosy z prodaného zboží a Výnosy z prodeje služeb. Vládní část se na výnosech z činnosti podílí 84,9 %. V porovnání s předcházejícím účetním obdobím došlo k nárůstu celkových výnosů z činnosti o 25,5 %.

⁸ Zákon č. 243/2000 Sb., o rozpočtovém určení výnosů některých daní územním samosprávným celkům a některým státním fondům (zákon o rozpočtovém určení daní).

Tabulka 43 - Přehled nejvýznamnějších výnosů z činnosti (v mil. Kč)

Název položky (číslo položky)	2021	2020
B.I.1. Výnosy z prodeje vlastních výrobků	173 622,7	181 456,2
B.I.2. Výnosy z prodeje služeb	158 361,4	153 066,3
B.I.4. Výnosy z prodaného zboží	167 292,4	81 316,9
B.I.13. Výnosy z prodeje dlouhodobého nehmotného majetku	231 814,4	110 504,8
B.I.A. Výnosy z veřejného zdravotního pojištění	242 222,6	221 091,7
Ostatní	169 265,3	163 336,3
B.I. Výnosy z činnosti celkem	1 142 578,9	910 772,1

B.I.1. Výnosy z prodeje vlastních výrobků

Na položce Výnosy z prodeje vlastních výrobků v částce 173 622,7 mil. Kč **má největší podíl ve výši 98 341,8 mil. Kč Skupina ČEZ** (v porovnání s rokem 2020 u ní došlo k poklesu o 20,1 %). Jedná se o prodej elektřiny vyrobené Skupinou ČEZ těm subjektům, jež nejsou součástí Konsolidačního celku Česká republika. Dalšími, kteří na této položce vykazují významné hodnoty, jsou Pražská plynárenská Holding a.s. s výnosy ve výši 16 809,3 mil. Kč, Lesy České republiky, s.p., s výnosy ve výši 13 659,9 mil. Kč a PRISKO a.s. s výnosy ve výši 9 154,1 mil. Kč.

B.I.2. Výnosy z prodeje služeb

Na výnosech z prodeje služeb ve výši 158 361,4 mil. Kč se nejvíce podílí Skupina ČEZ, a to částkou 54 191,9 mil. Kč. Jde o distribuci elektřiny subjektům, které nejsou součástí Konsolidačního celku Česká republika. Dalšími významnými subjekty jsou Skupina České dráhy s výnosy z prodeje služeb 18 487,3 mil. Kč a Česká pošta, s.p., s 12 999,7 mil. Kč. V meziročním srovnání se zvýšila celková hodnota výnosů z prodeje služeb o 5 295,1 mil. Kč, tj. o 3,5 %. K nejvýznamnějšímu nárůstu došlo u Českého telekomunikačního úřadu o 5 601,5 mil. Kč, následně Skupiny České dráhy o 1 731,0 mil. Kč, ČEPRO, a.s., o 1 297,5 mil. Kč a Oborové zdravotní pojišťovny zaměstnanců bank, pojišťoven a stavebnictví o 640,5 mil. Kč. Naopak k nejvýznamnějšímu poklesu došlo u Skupiny ČEZ o 5 878,5 mil. Kč, což souvisí s poklesem výnosů z prodeje distribučních služeb z důvodu prodeje rumunské a bulharské distribuční společnosti.

B.I.4. Výnosy z prodaného zboží

Položka Výnosy z prodaného zboží v částce 167 292,4 mil. Kč obsahuje především výnosy společnosti OTE, a.s., ve výši 94 309,6 mil. Kč a následně společnosti ČEPRO, a.s., ve výši 53 566,2 mil. Kč. Oproti roku 2020 se položka zvýšila o 105,7 %, což bylo ovlivněno především meziročním nárůstem u společnosti OTE, a.s., ve výši 63 681,8 mil. Kč, tj. o 207,9 %. Tento nárůst souvisí především s výnosy z vypořádaných odchylek smluvních a naměřených hodnot u elektřiny a plynu a dále s produkty obchodovanými na organizovaném krátkodobém trhu s elektřinou a plynem. Meziroční nárůst u společnosti ČEPRO, a.s., ve výši 19 065,6 mil. Kč, tj. o 55,3 %, byl způsoben nárůstem cen fosilních paliv v celosvětovém měřítku. Nejvýznamnější

byly nárůsty výnosů z prodeje motorové nafty o 13 994,8 mil. Kč, výnosy z prodeje benzínu o 5 052,6 mil. Kč a výnosy z prodeje petroleje o 153,1 mil. Kč.

B.I.13. Výnosy z prodeje dlouhodobého nehmotného majetku

Na výnosech z prodeje dlouhodobého nehmotného majetku má největší podíl Skupina ČEZ v částce 216 292,1 mil. Kč, tj. 93,3 %, následuje Ministerstvo životního prostředí v částce 15 477,6 mil. Kč, tj. 6,7 %. Při meziročním srovnání došlo k nárůstu této položky o 109,8 %. Nejvyšší změnu o 124 934,9 mil. Kč, tj. o 136,8 %, zaznamenala Skupina ČEZ, u které se jednalo o prodané emisní povolenky a kredity nakoupené k obchodování.

B.I.A. Výnosy z veřejného zdravotního pojištění

Výnosy z veřejného zdravotního pojištění představují výnos z povinného pojistného odváděného zaměstnavateli, zaměstnanci a samoplátcí, kteří nejsou součástí Konsolidačního celku Česká republika. Příspěvky od zaměstnavatelů, kteří jsou součástí Konsolidačního celku Česká republika, jako např. ministerstva, obce, státní podniky, a platby státu za tzv. státní pojištěnce (nezletilí, důchodci, nezaměstnaní aj.) jsou z této částky vyloučeny.

Na celkové hodnotě se 46,3 % podílí Všeobecná zdravotní pojišťovna České republiky, a to 112 122,1 mil. Kč. Zbylou částku sestupně vykazují Zdravotní pojišťovna ministerstva vnitra České republiky ve výši 39 813,3 mil. Kč, Česká průmyslová zdravotní pojišťovna ve výši 31 549,5 mil. Kč, Oborová zdravotní pojišťovna zaměstnanců bank, pojišťoven a stavebnictví ve výši 23 594,3 mil. Kč, Vojenská zdravotní pojišťovna České republiky ve výši 20 909,3 mil. Kč, RBP, zdravotní pojišťovna, a Zaměstnanecká pojišťovna Škoda. Ve srovnání s rokem 2020 došlo na této položce k nárůstu o 9,6 %, tedy o 21 130,9 mil. Kč.

Ostatní

Položka Ostatní v hodnotě 169 265,3 mil. Kč představuje 14,8 % celkových výnosů z činnosti. Obsahuje zejména ostatní výnosy z činnosti, výnosy z pronájmu, čerpání fondů a výnosy z vyřazených pohledávek.

B.II. Finanční výnosy

Finanční výnosy za účetní období roku 2021 činí 1 747 686,3 mil. Kč, což představuje 37,3 % celkových výnosů.

Na finančních výnosech se nejvíce podílejí výnosy z přecenění reálnou hodnotou, výnosy z prodeje cenných papírů a podílů, kurzové zisky a úroky. Finanční výnosy jsou zastoupeny z 98,7 % vládní částí. V porovnání s předcházejícím účetním obdobím došlo k navýšení finančních výnosů o 222,3 %, což je způsobeno zejména nárůstem na položce Výnosy z přecenění reálnou hodnotou.

Tabulka 44 - Přehled nejvýznamnějších finančních výnosů (v mil. Kč)

Název položky (číslo položky)	2021	2020
B.II.1. Výnosy z prodeje cenných papírů a podílů	48 973,4	19 933,4
B.II.2. Úroky	23 497,5	21 087,9
B.II.3. Kurzové zisky	34 486,3	49 333,8
B.II.4. Výnosy z přecenění reálnou hodnotou	1 627 511,0	435 991,1
Ostatní	13 218,1	15 934,8
B.II. Finanční výnosy celkem	1 747 686,3	542 280,9

B.II.1. Výnosy z prodeje cenných papírů a podílů

Výnosy z prodeje cenných papírů a podílů náleží ze 79,1 % vládní části. Největší zastoupení má Skupina ČEZ ve výši 37 615,2 mil. Kč, tj. 76,8 %. V meziročním porovnání došlo u Skupiny ČEZ k nárůstu výnosů z prodeje cenných papírů a podílů o 307,6 %, což bylo způsobeno prodejem rumunských a bulharských společností. Municipální části náleží 20,9 % této položky. Největší podíl má Statutární město Chomutov ve výši 4 300,4 mil. Kč, tj. 8,8 %. Jedná se o výnosy z repo operací, kdy dochází každý měsíc k obchodování s cennými papíry. V souvislosti s nákupem a prodejem cenných papírů vykazuje Statutární město Chomutov i náklady ve výši 4 284,9 mil. Kč a výsledkem je zisk ve výši 15,5 mil. Kč.

B.II.2. Úroky

Výnosové úroky dosahují výše 23 497,5 mil. Kč a představují tak 1,3 % celkových finančních výnosů. Vládní části náleží 95,2 % z celkové hodnoty položky. **Na výnosech z úroků se podílí z 87,2 % Ministerstvo financí, tj. ve výši 20 491,4 mil. Kč.** V této částce jsou zahrnuty úrokové výnosy ze swapových operací a ostatní úroky zejména z poskytnutých úvěrů, půjček a z nakoupených dluhových cenných papírů.

B.II.3. Kurzové zisky

Kurzové zisky tvoří 2,0 % celkových finančních výnosů a z 98,4 % patří do vládní části. **Největší kurzové zisky ve vládní části ve výši 23 066,5 mil. Kč vykazuje Ministerstvo financí, u kterého zároveň došlo k významnému meziročnímu poklesu o 17 312,0 mil. Kč.** Pokles je způsoben přeceňováním cizoměnových účtů k rozvahovému dni. Z obchodních korporací, kterým patří podíl 28,2 %, vykazuje na položce nejvyšší hodnoty Skupina ČEZ v částce 4 967,9 mil. Kč s meziročním nárůstem o 2 452,0 mil. Kč, dále Česká exportní banka, a.s., ve výši 1 477,2 mil. Kč s meziročním poklesem o 429,4 mil. Kč, OTE, a.s., ve výši 1 433,6 mil. Kč s meziročním nárůstem o 701,2 mil. Kč a Skupina České dráhy ve výši 909,4 mil. Kč s poklesem oproti předchozímu roku o 77,3 mil. Kč. Nákladové položce a čistému dopadu do výsledku hospodaření se věnuje kapitola A.II. Finanční náklady.

B.II.4. Výnosy z přecenění reálnou hodnotou

Jedná se o nejdůležitější položku finančních výnosů v roce 2021. Výnosy z přecenění reálnou hodnotou náleží z 99,6 % vládní části. **Největší výnosy ve výši 1 606 350,5 mil. Kč vykazuje Skupina ČEZ,** u které jsou součástí této položky kontrakty z derivátových operací s komoditami (především elektřina, plyn, emisní povolenky, ropa a uhlí) a změny jejich reálných hodnot. **U Skupiny ČEZ došlo k výraznému navýšení položky oproti roku 2020, a to o 1 187 701,6 mil. Kč (zejména výnosy z přecenění elektřiny +602 989,8 mil. Kč a plynu +540 785,5 mil. Kč), což je způsobeno dramatickým růstem cen komodit, především elektřiny a plynu, které se podílí na nárůstu položky z 99,7 %.** Nákladové položce a čistému dopadu do výsledku hospodaření se věnuje kapitola A.II. Finanční náklady.

Ostatní

Položka Ostatní tvoří minimální podíl na celkových finančních výnosech. Zahrnuje výnosy z dlouhodobého finančního majetku, u kterých má vládní část podíl ve výši 9,9 %, a ostatní finanční výnosy, kde převládající podíl ve výši 69,1 % drží vládní část.

B.III. Výnosy z daní a poplatků

Za účetní období roku 2021 dosáhly výnosy z daní a poplatků výše 1 155 841,2 mil. Kč, což představuje 24,7 % celkových výnosů.

Výběr daní a poplatků je zabezpečován prostřednictvím konsolidovaných jednotek státu ve vládní části, a to zejména Generálním finančním ředitelstvím, Generálním ředitelstvím cel a Českou správou sociálního zabezpečení. Konsolidované jednotky státu jsou však zároveň subjekty (plátcí) daní, poplatků a jiných obdobných peněžitých plnění, které jsou při sestavování účetních výkazů za Českou republiku vylučovány. Jedná se především o sociální pojištění, daň z příjmů právnických osob, majetkové daně a daň silniční.

Tabulka 45 - Přehled nejvýznamnějších výnosů z daní a poplatků (v mil. Kč)

Název položky (číslo položky)	2021	2020
B.III.1. Výnosy z daně z příjmů fyzických osob	118 216,2	140 774,4
B.III.2. Výnosy z daně z příjmů právnických osob	86 159,2	115 749,7
B.III.3. Výnosy ze sociálního pojištění	483 690,8	416 030,7
B.III.4. Výnosy z daně z přidané hodnoty	309 967,0	300 643,2
B.III.5. Výnosy ze spotřebních daní	146 273,0	155 957,2
Ostatní	11 535,1	19 337,7
B.III. Výnosy z daní a poplatků celkem	1 155 841,2	1 148 492,9

Na celkovém výnosu z daní a poplatků se nejvíce podílejí výnosy ze sociálního pojištění ve výši 41,8 %, výnosy z daně z přidané hodnoty ve výši 26,8 % a výnosy z daně z příjmů fyzických a právnických osob v součtu 17,7 %. Položka Ostatní obsahuje výnosy z ostatních daní a poplatků v částce 7 810,3 mil. Kč, výnosy z energetických daní v částce 3 504,5 mil. Kč a výnosy z majetkových daní v částce 220,3 mil. Kč.

Celková změna výnosů z daní a poplatků ve srovnání s předcházejícím účetním obdobím představuje zvýšení o 7 348,3 mil. Kč, tedy nárůst o 0,6 %. Nejvíce se na této meziroční změně podílely výnosy ze sociálního pojištění s navýšením o 67 660,1 mil. Kč a výnosy z daně z přidané hodnoty v částce 9 323,8 mil. Kč.

U ostatních daní došlo na jednotlivých položkách oproti roku 2020 k poklesu. Nejvýraznější pokles zaznamenaly položky Výnosy z daně z příjmů fyzických osob a Výnosy z daně z příjmů právnických osob, a to v součtu o 52 148,8 mil. Kč. Toto snížení bylo způsobeno dozníváním koronavirové krize, která s sebou přinesla celou řadu opatření zaměřených na podporu právnických a fyzických osob. Mezi nejvýznamnější opatření lze zahrnout zrušení superhrubé mzdy, změnu rozpočtového určení daní od roku 2021 jako kompenzace obcím a krajům, kompenzační bonus a jiné.

Negativní dopad také mělo značné omezení turistického ruchu, mobility obyvatelstva a omezení provozu restauračních zařízení, což se projevilo meziročním snížením výnosů ze spotřebních daní, a to o 9 684,2 mil. Kč.

Výnosy z majetkových daní (v tabulce na řádce Ostatní) se oproti roku 2020 snížily, a to o 94,6 %, tedy o 3 838,6 mil. Kč. Důvodem bylo zrušení daně z nabytí nemovitých věcí v průběhu roku 2020.

B.IV. Výnosy z transferů

Výnosy z transferů za období roku 2021 činí 287 506,9 mil. Kč, což představuje 6,1 % celkových výnosů.

Jedná se o výnosy související s přijetím peněžních prostředků z titulu dotací, grantů, příspěvků, subvencí, dávek, nenávratných finančních výpomocí, podpor či peněžních darů od subjektů mimo Konsolidační celek Česká republika, zejména z Evropské unie a zahraničí.

U organizačních složek státu položka dále obsahuje výnosy z titulu předfinancování těchto transferů. V porovnání s předcházejícím účetním obdobím došlo k nárůstu výnosů z transferů o 4,3 %.

Výnosy z transferů patří do vládní i municipální části téměř stejným dílem. Na 52,9 % patří část municipální části, tedy místním vládním institucím, se podílejí převážně obce s počtem obyvatel menším než 10 000. Výnosy z transferů těchto obcí činí v roce 2021 celkem 44 432,3 mil. Kč. V celkové hodnotě došlo u municipální části k meziročnímu nárůstu o 7,5 %.

Podíl na celkových výnosech z transferů mají také výnosy z transferů přijatých organizačními složkami státu, státními fondy a obchodními korporacemi spadajícími do vládní části. Jedná se o částku 135 547,5 mil. Kč, což představuje 47,1 % z celkové hodnoty výnosů z transferů.

Ve vládní části došlo oproti roku 2020 k nejvýznamnějšímu nárůstu o 4 203,3 mil. Kč u Úřadu práce České republiky a u Exportní garanční a pojišťovací společnosti, a.s., o 3 522,7 mil. Kč. Snížení výnosů z transferů zaznamenalo především Ministerstvo dopravy, a to o 5 452,7 mil. Kč, a Ministerstvo zemědělství o 2 837,7 mil. Kč.

Z vládní části se na celkové částce nejvíce podílejí Ministerstvo zemědělství, Ministerstvo pro místní rozvoj a Ministerstvo dopravy. Podíl těchto ministerstev na výši výnosů z transferů ve vládní části činí 53,2 %.

Následující tabulka uvádí pět konsolidovaných jednotek státu, které mají největší hodnoty na položce Výnosy z transferů.

Tabulka 46 - Přehled výnosů z transferů podle konsolidovaných jednotek státu (v mil. Kč)

Název konsolidované jednotky státu	Netto
Ministerstvo zemědělství	30 697,3
Ministerstvo dopravy	21 911,2
Ministerstvo pro místní rozvoj	19 473,5
Ministerstvo školství, mládeže a tělovýchovy	13 201,6
Ministerstvo průmyslu a obchodu	11 064,4

B.V. Výnosy ze sdílených daní a poplatků

Za účetní období roku 2021 činí výnosy ze sdílených daní a poplatků 353 134,9 mil. Kč, což představuje 7,5 % celkových výnosů.

Výnosy ze sdílených daní a poplatků představují převody oprávněným subjektům zejména na základě zákona č. 243/2000 Sb., o rozpočtovém určení daní, ve znění pozdějších předpisů⁹, který upravuje rozpočtové určení daně z přidané hodnoty, daní spotřebních, daní z příjmů, daně z nemovitých věcí a daně silniční. Určuje tak podíly na daňových příjmech náležejících do rozpočtů krajů, obcí a Státního fondu dopravní infrastruktury. V porovnání s předcházejícím účetním obdobím došlo na výnosech ze sdílených daní a poplatků k nárůstu o 11,2 %.

Tabulka 47 - Přehled výnosů ze sdílených daní a poplatků (v mil. Kč)

Název položky (číslo položky)	2021	2020
B.V.1. Výnosy ze sdílené daně z příjmů fyzických osob	64 027,1	77 614,6
B.V.2. Výnosy ze sdílené daně z příjmů právnických osob	79 847,4	57 439,6
B.V.3. Výnosy ze sdílené daně z přidané hodnoty	162 493,9	138 312,7
B.V.4. Výnosy ze sdílených spotřebních daní	7 444,0	7 713,0
B.V.5. Výnosy ze sdílených majetkových daní	11 943,3	11 587,6
B.V.6. Výnosy z ostatních sdílených daní a poplatků	27 379,1	24 899,0
B.V. Výnosy ze sdílených daní a poplatků celkem	353 134,9	317 566,4

Největší meziroční nárůst zaznamenaly položky Výnosy ze sdílené daně z přidané hodnoty a Výnosy ze sdílené daně z příjmů právnických osob, kde došlo k navýšení, a to v součtu o 46 589,0 mil. Kč. Zde se především jednalo o důsledek úpravy rozpočtového určení daní ve prospěch rozpočtů územních samospráv.

Naopak u položek Výnosy ze sdílené daně z příjmů fyzických osob a Výnosy ze sdílených spotřebních daní došlo k meziročnímu poklesu, a to v součtu o 13 856,5 mil. Kč.

Podle vykázaných údajů za účetní období roku 2021 dosáhlo nejvyšších výnosů ze sdílených daní Hlavní město Praha, a to 68 917,1 mil. Kč, z čehož 51,6 % tvořily výnosy ze sdílené daně z přidané hodnoty. Statutární město Brno má s částkou 11 638,3 mil. Kč druhé nejvyšší výnosy ze sdílených daní.

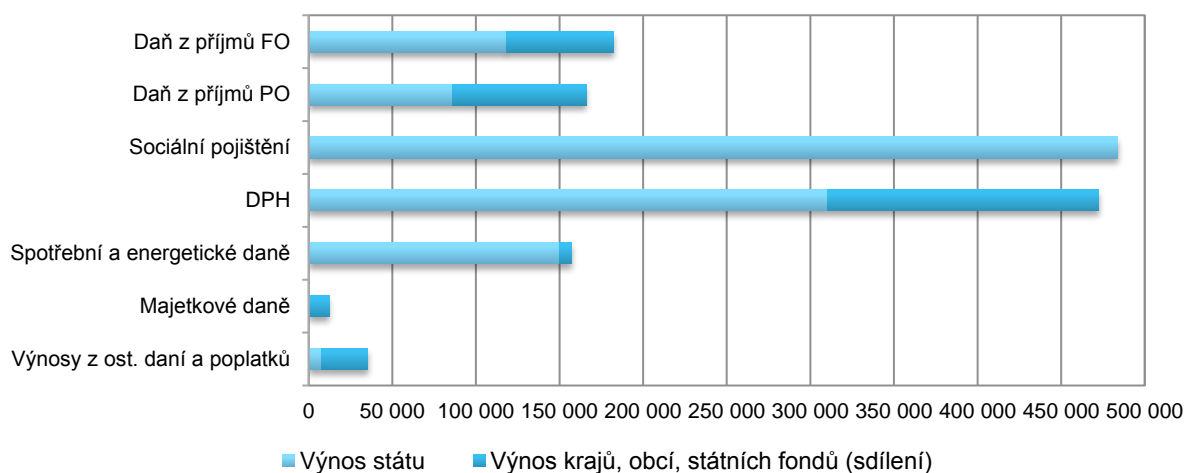
⁹ Zákon č. 243/2000 Sb., o rozpočtovém určení výnosů některých daní územním samosprávným celkům a některým státním fondům (zákon o rozpočtovém určení daní).

Tabulka 48 - Přehled celkových výnosů ze sdílených daní podle krajů včetně Hl. m. Prahy (v mil. Kč)

Kraj celkem, hl. m. Praha a jiné konsolidované jednotky státu	2021	2020
Hlavní město Praha	68 917,1	61 267,9
Středočeský kraj	35 925,0	32 047,3
Jihomoravský kraj	33 784,6	30 233,5
Moravskoslezský kraj	32 027,0	28 887,0
Ústecký kraj	21 307,7	19 263,0
Plzeňský kraj	19 217,3	17 180,1
Jihočeský kraj	19 080,4	17 065,7
Olomoucký kraj	16 641,2	14 980,8
Kraj Vysočina	15 149,3	13 562,3
Královéhradecký kraj	15 070,4	13 533,3
Zlínský kraj	14 197,0	12 795,1
Pardubický kraj	13 812,0	12 464,1
Liberecký kraj	11 693,8	10 548,9
Karlovarský kraj	8 496,5	7 685,6
Výnosy ze sdílených daní a poplatků – kraje a Hlavní město Praha celkem	325 319,3	291 514,7
Státní fond dopravní infrastruktury	27 009,9	25 099,3
Organizační složky státu (např. Český báňský úřad)	805,6	952,4
Výnosy ze sdílených daní a poplatků celkem	353 134,9	317 566,4

Změna výnosů ze sdílených daní a poplatků u územních samosprávných celků představuje částku 33 804,6 mil. Kč, což je nárůst o 11,6 % ve srovnání s předcházejícím účetním obdobím. V meziročním porovnání zaznamenaly největší procentní nárůst Hlavní město Praha, a to o 12,5 %, Středočeský kraj o 12,1 % a Plzeňský kraj o 11,9 %. Následující graf znázorňuje konsolidované výnosy z daní a poplatků za rok 2021.

Graf 8 – Konsolidované výnosy z daní a poplatků za rok 2021 (v mil. Kč)



V rámci jednotlivých druhů daní představuje celkový výnos součet položek výnosů z daní a poplatků uvedených v kapitole B.III. Výnosy z daní a poplatků a B.V. Výnosy ze sdílených daní a poplatků. Tyto vykázané hodnoty jednotlivých výnosů z daní a poplatků jsou již po vyloučení vzájemných vztahů, které probíhají v rámci Konsolidačního celku Česká republika.

C.I. Konsolidovaný výsledek hospodaření běžného účetního období

Následující tabulka uvádí výpočet konsolidovaného výsledku hospodaření běžného účetního období v souhrnném výkazu nákladů a výnosů státu.

Tabulka 49 - Konsolidovaný výsledek hospodaření běžného účetního období – výpočet (v mil. Kč)

	2021	2020
A. NÁKLADY CELKEM	-4 878 214,2	-3 393 725,4
B. VÝNOSY CELKEM	+4 686 748,2	+3 194 844,9
C.I.2. VÝSLEDEK HOSPODAŘENÍ BĚŽNÉHO ÚČETNÍHO OBDOBÍ	= -191 466,1	= -198 880,5
C.I.A. Menšinový výsledek hospodaření běžného účetního období	-3 975,7	-2 554,5
C.I.B. KONSOLIDOVANÝ VÝSLEDEK HOSPODAŘENÍ BĚŽNÉHO ÚČETNÍHO OBDOBÍ BEZ EKVIVALENCE	= -195 441,7	= -201 435,0
C.I.C. Podíl na výsledku hospodaření v ekvivalenci	+1 481,5	+2 081,5
C.I. KONSOLIDOVANÝ VÝSLEDEK HOSPODAŘENÍ BĚŽNÉHO ÚČETNÍHO OBDOBÍ	= -193 960,3	= -199 353,5

Pro výpočet konsolidovaného výsledku hospodaření běžného účetního období je potřeba nejprve vyčíslit výsledek hospodaření běžného účetního období, který je rozdílem mezi výnosy a náklady. Tento výsledek v sobě obsahuje i menšinové podíly akcionářů. Po odečtení menšinových podílů dostaneme konsolidovaný výsledek hospodaření běžného účetního období bez ekvivalence. V této položce nejsou započítány podíly státu a územních samosprávných celků v obchodních korporacích, ve kterých je uplatňován podstatný vliv nebo spoluovládání. Po přičtení podílu na výsledku hospodaření v ekvivalenci získáme konsolidovaný výsledek hospodaření běžného účetního období, který je zároveň vykázan v souhrnném výkazu majetku a závazků státu pod položkou C.III.A.

Tabulka 50 - Přehled druhů konsolidovaných jednotek státu podílejících se na konsolidovaném výsledku hospodaření běžného účetního období (v mil. Kč)

Druh konsolidované jednotky státu	2021	2020
Organizační složky státu	-367 528,1	-338 066,8
Zdravotní pojišťovny	-8 155,2	-12 394,7
Dobrovolné svazky obcí	180,5	309,7
Regionální rady regionů soudržnosti	304,2	58,4
Městské části Hlavního města Prahy a jimi zřízené příspěvkové organizace	1 437,8	531,1
Státní příspěvkové organizace	4 402,7	7 340,8
Kraje a jimi zřízené příspěvkové organizace	20 057,6	11 773,2
Ostatní subjekty (obchodní korporace, státní podniky, veřejné výzkumné instituce, atd.)	24 232,3	8 316,4
Státní fondy	58 938,8	61 665,4
Obce a jimi zřízené příspěvkové organizace	72 169,3	61 112,9
c.i. Konsolidovaný výsledek hospodaření běžného účetního období	-193 960,3	-199 353,5

Z výše uvedené tabulky je patrné, že na záporném konsolidovaném výsledku hospodaření běžného účetního období (ztrátě) se nejvíce podílejí organizační složky státu a zdravotní pojišťovny. Naopak nejlépe hospodařícími subjekty v rámci Konsolidačního celku Česká republika, u kterých je evidován kladný konsolidovaný výsledek hospodaření běžného účetního období (zisk), jsou kraje a obce spolu se svými příspěvkovými organizacemi, státní fondy a ostatní subjekty. Je nutné zdůraznit, že se jedná o výsledky hospodaření založené na akruální bázi očištěné o vzájemné vztahy, které byly v rámci konsolidačních operací vyloučeny.

6. Kniha podrozvahových účtů

Kniha podrozvahových účtů umožňuje sledovat skutečnosti, které jsou předmětem účetnictví, avšak nejsou zde splněny všechny podmínky pro provedení účetního zápisu v hlavní knize. Příkladem mohou být podmíněná aktiva a pasiva, u kterých se na podrozvahových účtech zachycuje možnost jejich vzniku v budoucnu při splnění jedné nebo více podmínek, jejichž splnění ovšem daná účetní jednotka neovlivní. **Jedná se zejména o podmíněné pohledávky a závazky z transferů, popř. z předfinancování transferů.**

Velký význam má vedení knihy podrozvahových účtů také pro zachycení nedobytných pohledávek a závazků, jež byly z důvodu malé pravděpodobnosti uhrazení vyřazeny z rozvahy, ale ještě nedošlo k jejich zániku. Často jsou také podmíněná aktiva a pasiva spojena s očekávanými výsledky právních sporů.

Specifikum konsolidované podrozvahy spočívá v tom, že vzájemné vztahy vůči konsolidovaným jednotkám státu jsou vylučovány jednostranně, a to tak, že vykázané skutečnosti jsou z podrozvahy odúčtovány proti vyrovnávacímu účtu k podrozvahovým účtům. Výsledkem je, že i podrozvaha odráží pouze skutečnosti ve vztahu k subjektům stojícím mimo Konsolidační celek Česká republika.

Podmíněná aktiva k 31. 12. 2021 činí 1 091 850,6 mil. Kč.

Kniha podrozvahových účtů je uvedena v příloze č. 4 této zprávy. Níže jsou popsány nejvýznamnější položky podrozvahových aktiv a pasiv.

Tabulka 51 - Přehled nejvýznamnějších položek podmíněných aktiv (v mil. Kč)

Název položky (číslo položky)	2021	2020
P.I.3. Vyřazené pohledávky	350 957,0	366 783,9
P.I.5. Ostatní majetek	75 867,7	80 805,4
P.IV.4. Dlouhodobé podmíněné pohledávky z jiných smluv	26 054,9	72 984,6
P.IV.B. Pohledávky bank ze záruk	54 227,3	45 572,8
P.V.3. Dlouhodobé podmíněné pohledávky ze zahraničních transferů	156 976,8	263 180,1
P.VIII.1. Ostatní krátkodobá podmíněná aktiva	102 099,9	145 517,0
P.VIII.2. Ostatní dlouhodobá podmíněná aktiva	135 964,9	194 633,7
Ostatní	189 702,10	204 540,80
Podmíněná aktiva celkem	1 091 850,6	1 374 018,3

P.I.3. Vyřazené pohledávky

Vyřazené pohledávky představují právo na peněžité plnění, u kterého již zanikl nárok na vymáhání, ale je zde předpoklad, že tato povinnost by mohla být dlužníkem nebo třetí osobou zcela nebo zčásti splněna, a pohledávky, které musí být pro potřeby účetní jednotky sledovány v podrozvaze. **Na celkové hodnotě se ze 79,4 % podílejí následující tři jednotky vládní části, a to Generální finanční ředitelství v částce 211 131,5 mil. Kč, Ministerstvo financí v částce 47 021,2 mil. Kč a Všeobecná zdravotní pojišťovna České republiky v částce 20 360,1 mil. Kč.** Položka Vyřazené pohledávky zaznamenala meziroční pokles o 15 826,9 mil. Kč. Největší snížení u vyřazených pohledávek, a to o 12 632,0 mil. Kč, vykázalo Generální finanční ředitelství, u kterého došlo k vyřazení již nedobytných pohledávek daně z přidané hodnoty. Největší nárůst na položce nastal u Generálního ředitelství cel, jehož vyřazené pohledávky vzrostly o 1 123,4 mil. Kč na 12 043,3 mil. Kč.

P.I.5. Ostatní majetek

Ostatní majetek zahrnuje především takový majetek, který má konsolidovaná jednotka státu ve vlastnictví nebo jí přísluší hospodaření k tomuto majetku a který je předmětem účetnictví, ale není vykazován v souhrnném výkazu majetku a závazků státu a není uveden na jiných podrozvahových účtech. **Na této položce dochází k eliminaci majetku, který zřizovatel předal příspěvkové organizaci k hospodaření a který tato příspěvková organizace vykazuje ve svých účetních výkazech, což má dopad na souhrnný výkaz majetku a závazků státu.**

Ostatní majetek patří ve výši 66 682,6 mil. Kč, tj. z 87,9 %, do municipální části. Na celkové výši položky se nejvíce podílejí v částce 38 703,5 mil. Kč příspěvkové organizace, v částce 10 393,9 mil. Kč obchodní korporace a v částce 2 887,0 mil. Kč státní podniky. Položka se v porovnání s předchozím rokem snížila o 4 937,7 mil. Kč, tj. o 6,1 %.

P.IV.4. Dlouhodobé podmíněné pohledávky z jiných smluv

Dlouhodobé podmíněné pohledávky z jiných smluv obsahují např. budoucí plnění z titulu nájemného nebo pachtovného. Největší podíl ve výši 41,1 % na celkové hodnotě dlouhodobých podmíněných pohledávek z jiných smluv má v částce 10 696,3 mil. Kč Ministerstvo financí. Jedná se zejména o podmíněné pohledávky z titulu swapových operací. Devizový swap je dohodou o nákupu nebo prodeji dohodnutého množství stanovené měny s vypořádáním ve spotovém kurzu, která je spojena s dohodou o zpětné výměně těchto měn k určitému datu v budoucnosti za předem dohodnutý devizový kurz. V porovnání s předchozím rokem došlo k poklesu této položky o 46 929,7 mil. Kč, což bylo způsobeno především vypořádáním derivátových operací u Ministerstva financí související s obsluhou státního dluhu denominovaného v EUR.

P.IV.B. Pohledávky bank ze záruk

Největší podíl na této položce má s částkou 52 387,0 mil. Kč Národní rozvojová banka, a.s., která poskytuje bankovní záruky za úvěry malým a středním podnikatelům a ručení za úvěry úvěrovým institucím v rámci programů COVID, a dále Česká exportní banka, a.s., s částkou 1 593,2 mil. Kč. U této položky došlo k meziročnímu nárůstu o 8 654,5 mil. Kč především vlivem nárůstu u Národní rozvojové banky, a.s., o 8 682,4 mil. Kč.

P.V.3. Dlouhodobé podmíněné pohledávky ze zahraničních transferů

Významnou položkou ve výši 156 976,8 mil. Kč jsou Dlouhodobé podmíněné pohledávky ze zahraničních transferů, které tvoří 14,4 % podmíněných aktiv.

Téměř celá částka, tj. 152 323,0 mil. Kč, náleží Ministerstvu financí, resp. Národnímu fondu. Jedná se primárně o předpokládané pohledávky z titulu dotací a příspěvků od subjektů mimo Konsolidační celek Česká republika, zejména z Evropské unie (alokace prostředků programového období 2014–2020) a ze zahraničí. Na meziročním poklesu o 106 203,3 mil. Kč se podílelo především Ministerstvo financí, u kterého došlo ke snížení položky o 106 112,5 mil. Kč zejména z důvodu proplacení závazků Evropské komise vůči Ministerstvu financí (Národnímu fondu) v souvislosti s programovým obdobím let 2014–2020.

P.VIII.1. Ostatní krátkodobá podmíněná aktiva

Ostatní krátkodobá podmíněná aktiva ve výši 102 099,9 mil. Kč jsou tvořena především podmíněnou pohledávkou Ministerstva financí vůči České národní bance ve výši 100 159,6 mil. Kč. Jedná se o emisi státních pokladničních poukázek splatných v listopadu 2022, které Ministerstvo financí vydalo nad rámec běžné aukce a posléze nakoupilo na vlastní účet.

P.VIII.2. Ostatní dlouhodobá podmíněná aktiva

Největší podíl na této položce, konkrétně 77,5 %, představuje Ministerstvo financí v částce 105 367,6 mil. Kč. Ministerstvo financí zachycuje na položce zejména neprodané portfolio vlastních dluhopisů, obchody s cennými papíry na sekundárním trhu, zapůjčené dluhopisy z neprodaného portfolio vlastních dluhopisů nebo najatý majetek. Z municipální části má největší podíl v částce 7 333,9 mil. Kč Hlavní město Praha. Ostatní dlouhodobá podmíněná aktiva poklesla v porovnání s předchozím rokem o 58 668,9 mil. Kč především z důvodu poklesu této položky u Ministerstva financí o 58 529,5 mil. Kč.

Ostatní

Položka Ostatní, která tvoří zbylých 17,4 % celkových podmíněných aktiv, zahrnuje například dlouhodobé podmíněné pohledávky z předfinancování transferů, jiný drobný dlouhodobý hmotný majetek či krátkodobé podmíněné pohledávky z jiných smluv.

Podmíněná pasiva k 31. 12. 2021 činí 1 308 465,5 mil. Kč.

Na podmíněných pasivech se nejvíce podílejí položky Ostatní dlouhodobá podmíněná pasiva, Dlouhodobé podmíněné závazky ze zahraničních transferů a Dlouhodobé podmíněné závazky z jiných smluv.

Tabulka 52 - Přehled nejvýznamnějších položek podmíněných pasiv (v mil. Kč)

Název položky (číslo položky)	2021	2020
P.V.4. Dlouhodobé podmíněné závazky ze zahraničních transferů	193 056,6	183 924,5
P.V.6. Ostatní dlouhodobé podmíněné závazky z transferů	196 913,3	149 237,7
P.VII.3. Krátkodobé podmíněné závazky z jiných smluv	86 697,5	101 582,6
P.VII.4. Dlouhodobé podmíněné závazky z jiných smluv	122 812,0	167 007,1
P.VIII.3. Ostatní krátkodobá podmíněná pasiva	115 402,2	150 426,4
P.VIII.4. Ostatní dlouhodobá podmíněná pasiva	241 915,9	320 415,0
Ostatní	351 668,0	353 938,7
Podmíněná pasiva celkem	1 308 465,5	1 426 532,0

P.V.4. Dlouhodobé podmíněné závazky ze zahraničních transferů

Položka obsahuje dlouhodobé předpokládané závazky z titulu transferů vůči subjektům se sídlem v zahraničí. **Dlouhodobé podmíněné závazky ze zahraničních transferů patří z 94,0 % Ministerstvu financí**, které na položce vykazuje závazky zejména vůči Evropské komisi z titulu očekávaných odvodů peněžních prostředků do rozpočtu Evropské unie vyplývajících z členství České republiky. Dále jsou zde zachyceny očekávané odvody do Evropské investiční banky, Evropské banky pro obnovu a rozvoj a rozpočtu EU určenému k financování pomoci regionům Afriky, Karibiku a Tichomoří. U položky došlo k nárůstu o 9 132,1 mil. Kč, tj. o 5,0 %, především kvůli růstu dlouhodobých podmíněných závazků Ministerstva financí vůči Evropské komisi o 9 562,8 mil. Kč.

P.V.6. Ostatní dlouhodobé podmíněné závazky z transferů

Položka Ostatní dlouhodobé podmíněné závazky z transferů ve výši 196 913,3 mil. Kč obsahuje dlouhodobé předpokládané závazky z titulu dotací, grantů, příspěvků, subvencí, dávek, nenávratných finančních výpomocí, podpor či peněžních darů. Téměř celá hodnota náleží vládní části, kdy největší částky evidují významní poskytovatelé transferů, jako je například Ministerstvo školství mládeže a tělovýchovy s částkou 61 119,4 mil. Kč, dále Ministerstvo dopravy, které vykazuje částku 43 950,9 mil. Kč vůči Asociaci krajů České republiky. K největšímu pohybu došlo u Ministerstva školství mládeže a tělovýchovy ve výši 42 698,4 mil. Kč z důvodu nárůstu podmíněných závazků z transferů státním vysokým školám.

P.VII.3. Krátkodobé podmíněné závazky z jiných smluv

Krátkodobé podmíněné závazky z jiných smluv ve výši 86 697,5 mil. Kč obsahují např. budoucí krátkodobé dluhy z titulu nájemného nebo pachtovného. Z celkové hodnoty položky náleží 97,9 % vládní části. Největší podíl na této položce má Ředitelství silnic a dálnic ČR ve výši 53 291,0 mil. Kč, které zde zachycuje podmíněné závazky ze smluv s dodavateli stavebních prací. Jedná se například o Skanska a.s., EUROVIA CS, a.s., M - SILNICE a.s., STRABAG a.s.

U této položky došlo k meziročnímu poklesu o 14 885,0 mil. Kč především u Ministerstva financí, a to o 19 962,9 mil. Kč na 11 403,6 mil. Kč, z důvodu ukončení části devizových swapových operací.

P.VII.4. Dlouhodobé podmíněné závazky z jiných smluv

Dlouhodobé podmíněné závazky z jiných smluv ve výši 122 812,0 mil. Kč obsahují např. budoucí dlouhodobé dluhy z titulu nájemného nebo pachtovného. Z celkové hodnoty položky náleží 83,0 % vládní části. Největší podíl na této položce má Ředitelství silnic a dálnic ČR ve výši 29 405,3 mil. Kč, které zde zachycuje dlouhodobé podmíněné závazky ze smluv s dodavateli stavebních prací a mýtného systému (jde například o CzechToll s.r.o., HOCHTIEF CZ a. s. a EUROVIA CS, a.s.), Ministerstvo zdravotnictví v částce 12 081,5 mil. Kč, které zde zachycuje závazky ze smluv s dodavateli vakcín proti onemocnění covid-19 (např. Pfizer, spol. s r.o.) a Ministerstvo financí v částce 11 328,6 mil. Kč, které zde zachycuje podmíněné závazky ze smluv o devizových swapových operacích.

P.VIII.3. Ostatní krátkodobá podmíněná pasiva

Ostatní krátkodobá podmíněná pasiva ve výši 115 402,2 mil. Kč jsou tvořena především podmíněným závazkem Ministerstva financí vůči České národní bance ve výši 100 000,0 mil. Kč. Jedná se o emisi státních pokladničních poukázek splatných v listopadu 2022, které Ministerstvo financí vydalo nad rámec běžné aukce a posléze nakoupilo na vlastní účet.

P.VIII.4. Ostatní dlouhodobá podmíněná pasiva

Ostatní dlouhodobá podmíněná pasiva tvoří 18,5 % celkových podmíněných pasiv a z 92,9 % náleží vládní části, **především Ministerstvu financí. To na položce vykazuje částku 223 487,3 mil. Kč, což představuje 92,4 % celkových ostatních dlouhodobých podmíněných pasiv.** Ministerstvo financí zde eviduje zejména závazky z neprodaných emitovaných dluhových cenných papírů a obchody s cennými papíry na sekundárním trhu, dále z titulu zůstatku ekologických smluv, podmíněná pasiva z vydaných dluhopisů, tzv. kapitál na vyžádání, a platby do rezervního fondu u mezinárodních bankovních institucí jako Evropská investiční banka, Rozvojová banka Rady Evropy, Mezinárodní banka hospodářské spolupráce, Evropská banka pro obnovu a rozvoj, Mezinárodní investiční banka, Mezinárodní banka pro obnovu a rozvoj, Mnohostranná agentura pro obnovu a rozvoj. Z municipální části vykázalo největší podíl na celkové výši položky Hlavní město Praha v částce 7 222,3 mil. Kč.

U této položky došlo k poklesu o 78 499,1 mil. Kč, tj. o 24,5 %, především z důvodu poklesu ostatních dlouhodobých podmíněných pasiv Ministerstva financí.

Ostatní

Položka Ostatní zahrnuje především dlouhodobé podmíněné závazky ze smluv o pořízení dlouhodobého majetku ve výši 46 246,8 mil. Kč, kde největší podíl 73,0 % vykazuje Ministerstvo obrany, a závazky bank ze záruk ve výši 35 243,4 mil. Kč, přičemž 60,7 % připadá na Českou exportní banku, a.s. Dlouhodobé podmíněné závazky ze soudních sporů, správních a jiných řízení představují 43 932,5 mil. Kč. Jedná se například o spory Úřadu průmyslového vlastnictví, Ministerstva zdravotnictví nebo Ministerstva pro místní rozvoj. Položka Ostatní dále obsahuje dlouhodobé podmíněné závazky z důvodu užívání cizího majetku, krátkodobé podmíněné závazky ze smluv o pořízení dlouhodobého majetku, krátkodobé podmíněné závazky z přijatého kolaterálu, ostatní krátkodobé podmíněné závazky z transferů, vyřazené závazky a další.

7. Účetní konsolidace v kontextu výkaznictví státu

Údaje o veřejných financích České republiky jsou obsaženy nejen v účetních výkazech za Českou republiku, ale i v dalších materiálech, z nichž těmi nejvýznamnějšími jsou Státní závěrečný účet České republiky sestavovaný Ministerstvem financí a statistické údaje o sektoru vládních institucí sestavované Českým statistickým úřadem.

Přestože všechny tyto materiály obsahují údaje o veřejných financích České republiky z pohledu peněžních toků, finanční pozice, výsledku hospodaření či přehledu účetních jednotek, jejich hodnoty nejsou vlivem uplatnění odlišných přístupů porovnatelné.

Státní závěrečný účet

Státní závěrečný účet shrnuje hospodaření státu a skládá se ze závěrečných účtů kapitol státního rozpočtu, souhrnných údajů o příjmech a výdajích územních samosprávných celků, dobrovolných svazků obcí, Regionálních rad regionů soudržnosti, státních fondů a zdravotních pojišťoven a z přehledu o příjmech a výdajích ze státních finančních aktiv, státních finančních pasiv a fondů organizačních složek státu. Jako celek dává přehled o hospodaření s příjmy a výdaji veřejných rozpočtů, zaměřuje se tedy na výsledky rozpočtového hospodaření, a to především na bázi peněžních toků. Shrnuje ekonomický vývoj České republiky a uvádí základní tendence ekonomické výkonnosti, cenového vývoje, trhu práce, platební bilance a měnového vývoje státu. Nedílnou součástí je také popis hospodaření sektoru vládních institucí.

Odlišnosti od účetních výkazů za Českou republiku

- 1) Státní závěrečný účet je zaměřen na peněžní toky, tedy příjmy a výdaje. V účetních výkazech za Českou republiku jsou naopak zachyceny náklady a výnosy, které však nejsou na příjmy a výdaje přímo vázány.
- 2) Do Státního závěrečného účtu České republiky jsou zahrnovány pouze některé vybrané účetní jednotky¹⁰, zatímco do Konsolidačního celku Česká republika patří kromě vybraných účetních jednotek i státem kontrolované obchodní korporace, státní podniky, veřejné výzkumné instituce a další subjekty.

¹⁰ Podle zákona č. 563/1991 Sb., o účetnictví, jsou vybranými účetními jednotkami organizační složky státu, státní fondy podle rozpočtových pravidel, územní samosprávné celky, dobrovolné svazky obcí, Regionální rady regionů soudržnosti, příspěvkové organizace a zdravotní pojišťovny.

- 3) Na rozdíl od Státního závěrečného účtu podávají konsolidované výkazy sestavované Ministerstvem financí ucelený přehled o stavu majetku a závazků státu ve formě souhrnného výkazu majetku a závazků státu a knihy podrozvahových účtů.

Následující schéma zobrazuje rozdíl mezi rozsahem subjektů zahrnutých do Státního závěrečného účtu a do Konsolidačního celku Česká republika.

Schéma 3 - Účetní jednotky Konsolidačního celku Česká republika v porovnání na Státní závěrečný účet



Vzhledem k tomu, že Státní závěrečný účet hodnotí výsledky hospodaření na peněžní bázi a účetní výkazy za Českou republiku se sestavují na akruální bázi, nemusejí si hodnoty u obdobných položek těchto dokumentů navzájem odpovídat. Na rozdílnost hodnot má navíc vliv i odlišnost obou celků.

Na příkladu daní je možné ukázat, že ačkoliv jsou tyto položky v obou materiálech do velké míry shodné, existují aspekty, které nedovolí, aby čísla byla identická. Zatímco daňový příjem z hlediska Státního závěrečného účtu vzniká až v okamžiku inkasa, daňový výnos v účetních výkazech za Českou republiku vzniká již v okamžiku předpisu daňové pohledávky. Dalším neopominutelným aspektem jsou i provedené konsolidační operace, které ovlivňují konečnou hodnotu položky.

V souhrnném výkazu majetku a závazků státu je možno nalézt údaje o rozpočtovém hospodaření, a to na účtu hospodaření státního rozpočtu (C.IV.3.) ve výši -419 687,9 mil. Kč (schodek).

Sektor vládních institucí a vládní finanční statistiky

Sektor vládních institucí je definován nařízením Evropského parlamentu a Rady o Evropském systému národních a regionálních účtů v Evropské unii (ESA 2010¹¹). V rámci **notifikace deficitu a dluhu vládních institucí** každá členská země Evropské unie sestavuje a předkládá Evropské komisi kvantifikaci fiskálních ukazatelů. Účetní jednotky jsou do sektoru vládních institucí zahrnovány Českým statistickým úřadem¹². Patří sem organizační složky státu, státní fondy, kraje, obce, dobrovolné svazky obcí, Regionální rady regionů soudržnosti, příspěvkové organizace, zdravotní pojišťovny, veřejné vysoké školy, veřejnoprávní instituce, některé obchodní korporace, některé veřejné výzkumné instituce a některé státní podniky.

Odlišnosti sektoru vládních institucí od Konsolidačního celku Česká republika

- 1) Konsolidační celek Česká republika zahrnuje oproti sektoru vládních institucí podstatně větší počet obchodních korporací a státních podniků. Kritéria pro jejich zahrnutí do Konsolidačního celku Česká republika vycházejí z vlivu na řízení a ovládání a z kritérií významnosti klíčových ekonomických ukazatelů.
- 2) Sektor vládních institucí pracuje s hlediskem výše financování těchto subjektů jejich zakladatelem, zřizovatelem nebo ovládající osobou.

Jako příklad zahrnutí subjektů pouze do Konsolidačního celku Česká republika lze uvést Skupinu ČEZ, Skupinu České dráhy nebo Letiště Praha, a. s.

Do sektoru vládních institucí jsou naopak zahrnuty některé subjekty, které do Konsolidačního celku Česká republika nepatří. Jedná se především o veřejné vysoké školy, veřejnoprávní instituce (Český rozhlas, Česká televize), menší veřejné výzkumné instituce, školské právnické osoby, ústavy, zájmová sdružení, spolky či o Radu pro veřejný dohled nad auditem.

Následující tabulka shrnuje výše popsané rozdíly. Organizační složky státu, obce, Regionální rady regionů soudržnosti, dobrovolné svazky obcí a příspěvkové organizace vykazují rozdílné počty účetních jednotek v obou celcích. Rozdíl je způsoben pouze časovým hlediskem, tj. okamžikem, ke kterému jsou jednotky v obou sektorech sčítány. Údaje za oba celky ke stejnému datu nejsou dostupné.

¹¹ Standard ESA je evropskou variantou celosvětového Systému národních účtů z roku 2008 (SNA 2008).

¹² <https://www.mfcr.cz/cs/verejny-sektor/rozpocetove-ramce-statisticke-informace/verejny-sektor/sektor-vladnich-instituci>

Tabulka 53 - Srovnání Konsolidačního celku ČR se sektorem vládních institucí

Právní forma	Konsolidační celek ČR ¹³	Sektor vládních institucí ¹⁴
Organizační složka státu	280	281
Fond ze zákona	7	8
Kraj vč. Hlavního města Prahy	14	14
Obec vč. městských částí Hlavního města Prahy	6 310	6 314
Dobrovolný svazek obcí	686	721
Regionální rada regionu soudržnosti	7	7
Příspěvková organizace	10 352	10 438
Fond sociálního zabezpečení (zdravotní pojišťovny)	7	11 ¹⁵
Fond sociálního zabezpečení (neziskové instituce)	0	5
Obchodní korporace	422	79
Veřejná výzkumná instituce	56	77
Státní podnik	27	3
Národní podnik	1	0
Státní organizace	1	1
Vysoká škola	0	27
Ústav, spolek, zájmové sdružení, školská právnická osoba, obecně prospěšná společnost, nadace, nadační fond	2	80
Veřejnoprávní instituce, Rada pro veřejný dohled nad auditem	0	3
Právnická osoba zřízená zvláštním zákonem nebo ustanovená na základě právního rámce EU zapisovaná do veřejného rejstříku	0	2
Celkem účetních jednotek	18 172	18 071

Odlišnosti národních účtů a vládních finančních statistik od účetních výkazů za Českou republiku

Existuje několik základních faktorů, které způsobují podstatné rozdíly mezi hodnotami z účetních výkazů za Českou republiku a hodnotami obsaženými v národních účtech a vládních finančních statistikách. Jedná se především o následující čtyři faktory.

1) Obsah a struktura

Obsah a struktura národních účtů vychází z ESA 2010 a navazujících manuálů, ve kterých jsou struktura a obsah účtů jasně vymezeny a neodpovídají obsahu a vymezení účtů podle české účetní legislativy.

¹³ Údaje odpovídají stavu Konsolidačního celku ČR k 31. 12. 2021.

¹⁴ Údaje odpovídají podobě sektoru k 30. 9. 2021.

¹⁵ Sektor vládních institucí obsahuje i 4 zdravotní pojišťovny, které jsou v likvidaci.

2) Datové zdroje

Český statistický úřad využívá kromě Pomocného analytického přehledu i další čistě statistické výkazy. Při vykázání údajů do struktury národních účtů tak dochází ke kombinaci statistických a účetních dat. Naproti tomu veškeré údaje pro sestavování účetních výkazů za Českou republiku jsou získávány z centrálního systému účetních informací státu, jedná se tedy výhradně o účetní údaje.

3) Metodické rozdíly

Jeden z významných metodických rozdílů mezi národními účty a účetními výkazy za Českou republiku se týká zahrnutí aktiv. Některá aktiva obsažená v národních účtech se totiž v účetních výkazech za Českou republiku nevyskytují (nerostné zdroje, vodní plochy, které se oceňují na základě statistických modelů aj.). Jako další rozdíl lze uvést způsob oceňování vybraných nefinančních aktiv, např. nemovitostí, kdy se v případě národních účtů nebere v potaz účetní hodnota, ale reprodukční pořizovací cena či metoda BIM¹⁶. Odlišný přístup k oceňování nemovitostí má za následek i odlišnou výši odpisů majetku. V případě daní a transferů navíc Český statistický úřad provádí aktualizaci metodou časového posunu hotovostních toků, tzn. že **nepoužívá aktuální hodnoty z účetnictví**.

4) Eliminace

Jak při sestavování národních účtů a vládních finančních statistik, tak při sestavování účetních výkazů za Českou republiku dochází k eliminacím vzájemných vztahů. Nicméně zatímco statistická konsolidace eliminuje úroky, běžné transfery a investiční transfery, při účetní konsolidaci státu je oblast vylučování vztahů širší. Jsou vylučovány např. i dodavatelsko-odběratelské vztahy.

Z výše uvedeného vyplývá, že samotné pojetí sestavování účetních výkazů za Českou republiku a národních účtů je natolik odlišné, že rekonsiliace hodnot se zohledněním odlišných metodik a různých základů by byla natolik složitá, že přínos této informace by neodpovídal vynaloženým nákladům na její získání.

¹⁶ Jedná se o informační model stavby s rozsáhlou databází informací, který slouží také k oceňování nemovitostí.

8. Následné události

Mezi rozvahovým dnem 31. 12. 2021 a dnem sestavení účetních výkazů za Českou republiku za rok 2021 došlo k významným událostem, které budou mít dopad na výsledek hospodaření České republiky v roce 2022.

Od 24. 2. 2022 probíhá válečný konflikt na Ukrajině, který vyvolal uprchlickou krizi, energetickou krizi a významně posílil inflační tlaky v ekonomice.

Náklady spojené se zvládnutím uprchlické krize, s řešením energetické krize a jejími důsledky dopadajícími na domácnosti i firmy zatíží státní rozpočet i další veřejné rozpočty nejen v roce 2022.

Je jisté, že válečný konflikt na Ukrajině bude mít rozsáhlý negativní dopad na finanční pozici (majetek a závazky) a finanční výkonnost (náklady a výnosy) státu jako celku, což se projeví jak v účetních výkazech za Českou republiku za rok 2022, tak s vysokou pravděpodobností i v účetních výkazech v dalších účetních obdobích.

Na výsledek hospodaření státu může mít vliv i přetrvávající pandemie onemocnění covid-19.

9. Přílohy

Příloha č. 1 – Základní východiska pro sestavení účetních výkazů za ČR

Účetní výkazy za Českou republiku za účetní období roku 2021 byly sestaveny v souladu se zákonem o účetnictví a konsolidační vyhláškou státu. Proces účetní konsolidace státu probíhá postupnou konsolidací ve třech úrovních konsolidačních celků státu od nejnižší úrovně po nejvyšší úroveň Konsolidační celek Česká republika.

Účetní zásady a použité účetní metody¹⁷

- 9.1 Konsolidované jednotky státu vedou účetnictví v souladu se zákonem o účetnictví a příslušnými prováděcími předpisy k tomuto zákonu. Vybraným účetním jednotkám ukládá zákon o účetnictví povinnost postupovat vždy podle Českých účetních standardů¹⁸, které stanovují zejména základní postupy účtování za účelem dosažení souladu při používání účetních metod.

Dlouhodobý nehmotný a hmotný majetek

- 9.2 Dlouhodobým nehmotným a hmotným majetkem se rozumí majetek s dobou použitelnosti delší než jeden rok, jehož ocenění převyšuje částku 60 000 Kč (v případě nehmotného majetku) a 40 000 Kč (v případě hmotného majetku). Do této skupiny patří také technické zhodnocení převyšující stanovenou hranici ocenění 60 000 Kč, resp. 40 000 Kč.
- 9.3 Za drobný dlouhodobý nehmotný a hmotný majetek se považuje majetek s dobou použitelnosti delší než jeden rok, jehož ocenění se pohybuje mezi 7 000 Kč až 60 000 Kč v případě nehmotného majetku a 3 000 Kč až 40 000 Kč v případě hmotného majetku. Konsolidovaná jednotka státu může rozhodnout o snížení dolní hranice. Nakoupený dlouhodobý nehmotný a hmotný majetek se oceňuje pořizovací cenou, která obsahuje cenu pořízení a náklady související s pořízením, např. odměny za poradenské služby, správní poplatky, licence, montáž, clo, dopravné. Ocenění dlouhodobého nehmotného a hmotného majetku a technické zhodnocení se nesnižuje o dotaci poskytnutou na pořízení tohoto majetku. Dlouhodobý nehmotný a hmotný majetek nabytý darováním nebo majetek nově zjištěný v účetnictví se oceňuje reprodukční pořizovací cenou. Dlouhodobý nehmotný a hmotný majetek vytvořený

¹⁷ Konsolidované jednotky státu postupující podle jiných prováděcích vyhlášek k zákonu o účetnictví č. 563/1991 Sb., ve znění pozdějších předpisů, než podle vyhlášky č. 410/2009 Sb., pro některé vybrané účetní jednotky, ve znění pozdějších předpisů, se mohou od níže popsaných metod odchylovat v mezích daných konkrétním prováděcím právním předpisem.

¹⁸ § 36 odst. 1 zákona č. 563/1991 Sb., o účetnictví

vlastní činností je oceňován ve výši vlastních nákladů. Majetek určený k prodeji se do okamžiku prodeje oceňuje a vykazuje v reálné hodnotě.

Konsolidační rozdíl

- 9.4 Konsolidační rozdíl jako součást nehmotného majetku je definován jako rozdíl mezi pořizovací cenou podílu konsolidované účetní jednotky a jeho oceněním podle podílové účasti konsolidující účetní jednotky na výši vlastního kapitálu. Kladný rozdíl představuje „ochotu“ nabyvatele zaplatit za obchodní podíl na čistých aktivech společnosti více, než je účetní hodnota tohoto podílu. Důvodem jsou především skutečnosti, které nemohou být a nejsou vyjádřeny v majetku a závazcích nabývané společnosti, přesto zvyšují její hodnotu („dobré“ jméno, tržní podíl, existující zákazníci apod.). Naopak je tomu se záporným rozdílem, o kterém se někdy v literatuře hovoří jako o „šťastné“ koupi, kdy hodnota obchodního podílu na čistých aktivech je vyšší než pořizovací cena obchodního podílu. Konsolidační rozdíl vypočtený Ministerstvem financí se neodpisuje ani netestuje na znehodnocení. Za den akvizice se považuje datum, od něhož začíná spravující jednotka účinně uplatňovat vliv nad konsolidovanou jednotkou státu. Z důvodu zjednodušení se za den akvizice považuje poslední den v měsíci, kdy došlo k akvizici.

Při prvním sestavení účetních výkazů za Českou republiku byly pořizovací ceny podílů v některých obchodních korporacích státu nižší než nabytý podíl na jejich vlastním kapitálu. Jedná se například o Skupinu ČEZ nebo Skupinu České dráhy, které byly na majetkové účty příslušných ministerstev zaúčtovány ve výrazně nižší hodnotě, než byl podíl na výši vlastního kapitálu. Při následných konsolidačních operacích vyloučením této nižší hodnoty majetkových účastí u ministerstev na straně aktiv oproti vyšší hodnotě podílů na vlastním kapitálu u příslušných obchodních korporací na straně pasiv muselo z důvodu dodržení bilanční rovnice (aktiva = pasiva) dojít k zaúčtování záporného konsolidačního rozdílu (záporného aktiva) v souhrnném výkazu majetku a závazků státu.

Vzhledem k tomu, že konsolidační rozdíl není v současné době odpisován, zůstává skupina položek Dlouhodobého nehmotného majetku každý rok zatížena významnou zápornou hodnotou konsolidačního rozdílu, což v konečném důsledku způsobuje podhodnocení celkových aktiv Konsolidačního celku Česká republika. Za účetní období roku 2022 dojde k jednorázovému odpisu konsolidačního rozdílu, což povede k věrnějšímu zobrazení finanční situace státu. Nově vzniklé konsolidační rozdíly se budou od roku 2023 odpisovat na příslušné výsledkové účty, tzn. do konsolidovaného výsledku hospodaření běžného účetního období, s dobou odpisování 5 let.

Odpisy a opravné položky

- 9.5 Dlouhodobý majetek je účetně odpisován. V Konsolidačním celku Česká republika je majetek odpisován rovnoměrným, výkonovým nebo komponentním způsobem. Dlouhodobý majetek, včetně jeho technického zhodnocení, se po celou dobu jeho používání odpisuje na základě odpisového plánu, a to jen do výše ocenění daného majetku. V případě bezúplatné změny dispozice nebo bezúplatného zcizení dlouhodobého majetku mezi vybranými účetními jednotkami navazuje účetní jednotka přebírající tento majetek na výši ocenění a výši opravek předávající účetní jednotky. Odpisován není zejména nedokončený dlouhodobý majetek, finanční majetek, pozemky a drobný dlouhodobý majetek.
- 9.6 Náklady na opravy a údržbu dlouhodobého nehmotného a hmotného majetku se účtují přímo do nákladů.
- 9.7 Opravné položky byly vytvořeny k účtům majetku, u kterého došlo k dočasnému snížení hodnoty a toto snížení bylo také prokázáno na základě provedené inventarizace majetku. Dojde-li k významnému přechodnému snížení hodnoty majetku, účtuje se o tomto účetním případě bez zbytečného odkladu. Za významné se u některých vybraných účetních jednotek považuje více než 20,0% snížení hodnoty daného majetku, kdy opravná položka je tvořena ve výši tohoto snížení hodnoty. Opravné položky se nevytvářejí u drobného dlouhodobého majetku, majetku, který se oceňuje podle § 27 zákona o účetnictví reálnou hodnotou nebo ekvivalencí, a majetku, který se podle § 25 odst. 1 písm. k) zákona o účetnictví oceňuje ve výši 1 Kč. Tvorba opravné položky je účtována do nákladů.

Dlouhodobý finanční majetek

- 9.8 Majetkové účasti v nekonsolidovaných ovládaných a řízených osobách a v osobách s podstatným vlivem jsou při pořízení oceněny pořizovací cenou, která obsahuje cenu pořízení a transakční náklady jako úplaty makléřům, poradcům, burzám. V případě bezúplatného nabytí jsou oceněny reprodukční pořizovací cenou, v případě přechodu majetkové účasti od jiné vybrané účetní jednotky se naváže na výši ocenění této jiné vybrané účetní jednotky. Majetková účast určená k prodeji se přecení na reálnou hodnotu. K rozvahovému dni mohou konsolidované jednotky státu přecenit majetkové účasti v ovládaných osobách nebo v osobách pod podstatným vlivem ekvivalencí (protihodnotou).
- 9.9 Dlouhodobý finanční majetek, který není považován za majetkovou účast, se rozděluje zejména do následujících kategorií: dluhové cenné papíry držené do splatnosti, dlouhodobé půjčky a termínované vklady dlouhodobé.
- 9.10 Dluhové cenné papíry držené do splatnosti jsou dluhopisy, které stát zamýšlí a je schopen je držet do okamžiku splatnosti. Při pořízení jsou oceněny pořizovací cenou zvýšenou nebo sníženou o úrokové výnosy nebo úrokové náklady. K rozvahovému dni nejsou tyto cenné papíry přeceňovány na reálnou hodnotu.

- 9.11 Termínované vklady dlouhodobé jsou vklady u bank s dobou splatnosti delší než jeden rok, vkladové listy a depozitní certifikáty.
- 9.12 Součástí dlouhodobého finančního majetku jsou cenné papíry a podíly v ekvivalenci, které představují majetkové účasti ve společnostech konsolidovaných ekvivalenční metodou. Jsou oceněny ve výši podílu na vlastním kapitálu společnosti pod podstatným vlivem.

Zásoby

- 9.13 Zásoby vlastní výroby jsou oceňovány vlastními náklady. Nakupované zásoby jsou oceněny pořizovacími cenami. Pořizovací cena zásob zahrnuje náklady na jejich pořízení včetně nákladů s pořízením souvisejících jako přepravné, clo, provize a pojistné. Bezúplatně nabyté zásoby jsou oceňovány reprodukční pořizovací cenou. V případě významného přechodného snížení hodnoty zásob jsou vytvářeny opravné položky.

Pohledávky

- 9.14 Pohledávky se oceňují jmenovitou hodnotou. Pohledávky nabyté za úplatu nebo vkladem se oceňují pořizovací cenou. Pohledávky nabyté za účelem obchodování a určené k obchodování se k rozvahovému dni oceňují reálnou hodnotou. Změna reálné hodnoty se účtuje prostřednictvím výsledkových účtů. Opravné položky k pohledávkám vytvářejí některé vybrané účetní jednotky ve výši 10,0 % za každých ukončených 90 dnů po splatnosti dané pohledávky.
- 9.15 Dlouhodobé a krátkodobé podmíněné pohledávky a ostatní dlouhodobá a krátkodobá podmíněná aktiva se oceňují v předpokládané výši pohledávek a aktiv.

Konsolidační rezervní fond

- 9.16 Konsolidační rezervní fond obsahuje v úhrnné výši podíly konsolidované jednotky státu na změnách ostatních složek vlastního kapitálu kromě výsledku hospodaření běžného účetního období. Do roku 2018 byl do konsolidačního rezervního fondu převáděn podíl na výsledku hospodaření v ekvivalenci. Od účetního období roku 2019 je podíl na výsledku hospodaření v ekvivalenci součástí konsolidovaného výsledku hospodaření běžného účetního období.

Menšinové podíly

- 9.17 Menšinové (nekontrolní) podíly jsou zbylé obchodní podíly v obchodní korporaci, které nejsou v držení většinového vlastníka. Menšinové podíly lze vyjádřit jako rozdíl mezi 100,0 % a obchodním podílem většinového vlastníka. Menšinové podíly se vykazují v konsolidovaném vlastním kapitálu a jsou vyjádřením menšinových podílů na vlastním kapitálu ovládaných osob v členění na základní kapitál, kapitálové fondy, fondy tvořené ze zisku, nerozdělený zisk a výsledek hospodaření běžného účetního období nabývané společností k okamžiku sestavování konsolidovaných účetních výkazů. V případě

vylučování vzájemných zisků (ztrát) realizovaných uvnitř skupiny propojených účetních jednotek nemá toto vylučování na hodnotu menšinového vlastního kapitálu vliv.

Rezervy

9.18 Účetní jednotky v Konsolidačním celku Česká republika vytvářejí v souladu s účetními předpisy rezervy, které jsou určeny k pokrytí závazků nebo nákladů, jejichž povaha je jasně definována a u nichž je k rozvahovému dni buď pravděpodobné, že nastanou, nebo jisté, že nastanou, ale není jistá jejich výše nebo okamžik jejich vzniku. K rozvahovému dni představuje rezerva nejlepší odhad nákladů, které pravděpodobně nastanou, nebo v případě závazků částku, která je zapotřebí k vypořádání.

Závazky

9.19 Dlouhodobé i krátkodobé závazky státu jsou vykazovány ve jmenovité hodnotě.

9.20 Dlouhodobé a krátkodobé podmíněné závazky a ostatní dlouhodobá a krátkodobá podmíněná pasiva se oceňují v předpokládané výši dluhů a pasiv.

Výnosy a náklady

9.21 Konsolidované jednotky státu zachycují náklady a výnosy zásadně do období, s nímž časově a věcně souvisejí. Opravy nákladů a výnosů předcházejících účetních období, které nejsou významné, tzn. že jejich výše nedosahuje alespoň 0,3 % hodnoty aktiv netto za minulé účetní období nebo částky 260 000 Kč, se zachycují na položkách nákladů a výnosů, kterých se týkají. Náklady, výdaje, výnosy a příjmy, které se týkají příštích účetních období, jsou časově rozlišovány.

9.22 Nejvýznamnější transakce co do objemu finančních prostředků, které jsou vykazovány konsolidovanými jednotkami státu, jsou transfery. Tyto transakce představují vzniklé náklady nebo výnosy z titulu dotací, příspěvků, subvencí, dávek, nenávratných finančních výpomocí, podpor či peněžitých darů, a to bez ohledu na účel jejich poskytnutí. Tyto transakce jsou uskutečňovány jak v Konsolidačním celku Česká republika, kdy dochází při konsolidaci k vyloučení těchto vzájemných vztahů, tak i mimo něj. Mimo Konsolidační celek Česká republika jsou transfery poskytovány zejména občanům, obchodním korporacím či zahraničním subjektům.

9.23 Transfery lze rozdělit na investiční a neinvestiční. Investičními transfery se rozumí transfery určené k financování dlouhodobého majetku příjemce. Neinvestiční transfery jsou určeny k financování provozních nákladů a výdajů příjemce. Významným poskytovatelem transferů tak není pouze Evropská unie, ale také stát prostřednictvím státního rozpočtu a rozpočtů územních samosprávných celků.

9.24 Zachycení transferů v rámci účetnictví má svá specifika. Jelikož na transfery v podobě dotací není právní nárok a jejich poskytnutí je vázáno nejen na písemnou žádost, ale také na splnění zadaných podmínek a jejich dodržení v delším časovém období, nemá účetní jednotka jistotu, že její žádost bude schválena a že následně obdrží peněžní prostředky v požadované výši. V případě, že účetní jednotka nemá 100,0% jistotu poskytnutí či přijetí transferů, ale již došlo k určitým skutečnostem, které zakládají možnost jeho poskytnutí či přijetí, např. podání žádosti, měla by tuto skutečnost evidovat pomocí podrozvahových účtů. Teprve v době, kdy je např. schválena žádost, vyplývá pro účetní jednotku jistota transferů a nutnost přeúčtovat tuto skutečnost z podrozvahových účtů na účty rozvahy a výkazu zisku a ztráty. Jedním z těchto účtů jsou náklady na transfery.

Transakce v cizích měnách

9.25 Účetní výkazy za Českou republiku jsou sestavovány v českých korunách. Transakce v cizích měnách jsou přepočteny do měny vykazování ke dni uskutečnění účetního případu a k rozvahovému dni. Pro přepočet kurzu tohoto majetku a závazků je použit devizový kurz zveřejněný Českou národní bankou. Cenné papíry a podíly, které se přeceňují na reálnou hodnotu nebo ekvivalenci a jsou vedeny v cizí měně, jsou k datu konsolidované účetní závěrky přeceněny devizovým kurzem České národní banky a vzniklé kurzové rozdíly jsou součástí ocenění reálnou hodnotou nebo ocenění ekvivalencí. U cenných papírů a podílů, které nejsou přeceněny na reálnou hodnotu nebo oceněny ekvivalencí, jsou kurzové rozdíly účtovány prostřednictvím rozvahových účtů.

Podrozvahové účty

9.26 Skutečnosti, které jsou předmětem účetnictví, avšak nejsou u nich splněny všechny podmínky pro účetní zápis v hlavní knize, jsou vykazovány na podrozvahových účtech. Jiná aktiva a jiná pasiva, která jsou vykazována na podrozvahových účtech v souvislosti s budoucím přírůstkem nebo úbytkem majetku nebo jiného aktiva, závazku nebo jiného pasiva, ke kterému může dojít na základě stanovené podmínky nebo podmínek, se oceňují předpokládanou výší ocenění této složky majetku či jiného aktiva nebo závazku či jiného pasiva. Konsolidované jednotky státu vykazují na podrozvahových účtech zejména vyřazené pohledávky a závazky, podmíněné pohledávky a závazky v souvislosti s transfery, podmíněné pohledávky z důvodu užívání majetku jinou osobou a podmíněné závazky z důvodu užívání cizího majetku. Konsolidované jednotky státu, jež jsou bankami, vykazují zejména podmíněné pohledávky z poskytnutých příslibů a záruk a podmíněné závazky z přijatých zajištění a zástav.

9.27 Vybrané účetní jednotky, jež jsou jedním z hlavních pilířů Konsolidačního celku Česká republika, mají povinnost na podrozvahové účty účtovat. To se netýká vybraných účetních jednotek, které vedou účetnictví ve zjednodušeném rozsahu.

Opravy chybně vykázaných skutečností, rozdílů ve vzájemných vztazích a následné události

- 9.28 Chybně vykázané skutečnosti a rozdíly ve vzájemných vztazích mohou nastat například matematickou nesprávností, chybnou aplikací účetních postupů a pravidel, chybnou interpretací účtované skutečnosti, nedostatečnou vzájemnou komunikací nebo lidským faktorem. Kodhalení těchto rozdílů dochází po rozvahovém dni, a to v období od předání účetních záznamů do centrálního systému účetních informací státu do okamžiku sestavení účetních výkazů za Českou republiku. Dopad zjištěných skutečností je zachycen v účetních výkazech, pokud tyto skutečnosti existovaly k rozvahovému dni a jsou větší než stanovená hladina významnosti.
- 9.29 Významné události, pokud nastaly až po rozvahovém dni do okamžiku sestavení účetních výkazů za Českou republiku, jsou popsány v kapitole 8. Následné události.
- 9.30 Vzhledem k množství rozdílů ve vykázaných datech, které v Konsolidačním celku Česká republika nastávají, je pro každé účetní období stanovena hladina významnosti. Případné rozdíly nad stanovenou hladinou významnosti jsou konzultovány s příslušnými účetními jednotkami. Na základě jimi předaných doplňujících účetních záznamů může následně dojít ke zpřesnění vykazovaných skutečností. Primárním východiskem pro stanovení hladiny významnosti je snaha podat věrný a poctivý obraz o finanční situaci státu. Podpůrným kritériem pro stanovení hladiny významnosti je celkový počet rozdílů a četnost jednotlivých typů rozdílů. Pro účetní období roku 2021 byla stanovena hladina významnosti ve výši 100,0 mil. Kč pro účetní jednotky předávající Pomocný analytický přehled a hladina významnosti ve výši 400,0 mil. Kč pro účetní jednotky předávající Pomocný konsolidační přehled. Stanovené hladiny významnosti jsou výrazně nižší než běžně používaná kritéria, jako např. řádově 1,0 % z obrátu, které by v případě účetních výkazů za Českou republiku činilo přibližně 47,0 mld. Kč.

Metody konsolidace

- 9.31 Pro účely sestavování účetních výkazů za Českou republiku jsou použity metody konsolidace podle § 17 a 18 konsolidační vyhlášky státu.

Tabulka 54 - Přehled použitých metod konsolidace

Druh účetní jednotky	Metoda konsolidace			Dceřiné společnosti	Agregované účetní jednotky
	Plná	Plná zjednodušená	Ekvivalence		
Organizační složka státu - správce kapitoly		43			
Organizační složka státu		237			
Státní fond		6			
Státní příspěvková organizace		207			
Národní podnik		1			
Státní organizace		1			
Státní podnik		27			
Veřejná výzkumná instituce		56			
Kraj		13			
Obec		461			5 793
Městská část hl. m. Prahy		57			
Dobrovolný svazek obcí		86			600
Regionální rada regionu soudržnosti		7			
Příspěvková organizace		6 509			3 636
Zdravotní pojišťovna		7			
Obchodní korporace	258		57	107	
Nadace		1			
Obecně prospěšná společnost		1			
Vinařský fond		1			
Celkem	258	7 721	57	107	10 029

9.32 Zjednodušenou metodou plné konsolidace jsou zahrnovány především vybrané účetní jednotky (příspěvkové organizace, jako jsou např. základní a mateřské školy), jejichž majetková propojenost není přímo ve výkazech zachycena na rozdíl od majetkových účastí. Zjednodušená metoda plné konsolidace byla použita u konsolidovaných jednotek státu, které jsou založeny nebo zřízeny podle jiného právního předpisu, u územních samosprávných celků a městských částí Hlavního města Prahy. Metoda spočívá v zahrnutí všech položek majetku, závazků, vlastního kapitálu, nákladů, výnosů a podrozvahových položek po vyloučení vzájemných vztahů. Jedná se o součet veškerých vykazovaných hodnot na všech příslušných položkách vyjma všech vykazovaných vzájemných vztahů.

9.33 Metoda plné konsolidace je tradiční metodou běžně používanou v komerční sféře. Standardně se v této metodě vyjadřuje konsolidační rozdíl, tj. rozdíl mezi pořizovací cenou majetkového podílu v jednotce a jejím oceněním podle podílových účastí na výši vlastního kapitálu k datu akvizice, viz příloha č. 1, bod 9.4. Pokud není obchodní podíl celý v držení většinového vlastníka, dochází u této metody k vyčíslení menšinových podílů, viz příloha č. 1, bod 9.17. Metoda plné konsolidace byla použita u obchodních korporací, ve kterých je vykonáván alespoň 50,0% vliv na řízení a ovládání. Metoda spočívá v zahrnutí všech položek majetku, závazků, vlastního kapitálu, nákladů, výnosů a podrozvahových položek po vyloučení hodnoty majetkové účasti v jednotce a vlastního kapitálu v jednotce k datu akvizice. Z daného předchozího vyloučení hodnot a případných menšinových (nekontrolních) podílů se vyjádří konsolidační rozdíl.

Následně jsou standardně vylučovány vykázané vzájemné vztahy mezi konsolidovanými jednotkami státu.

- 9.34 Metoda konsolidace ekvivalencí, někdy také nazývaná jednořádková metoda, která je standardně používanou metodou v komerční sféře, se používá u konsolidovaných jednotek státu (obchodních korporací), ve kterých je uplatňován podstatný vliv nebo společný vliv. Na straně aktiv dochází k přecenění hodnoty majetkové účasti v jednotce ve výši obchodního podílu na vlastním kapitálu jednotky k datu sestavování konsolidovaných účetních výkazů a vyjádření konsolidačního rozdílu. Na straně pasiv dochází k zahrnutí vlastního kapitálu jednotky ve výši obchodního podílu k datu sestavování konsolidovaných účetních výkazů po odečtení hodnot obchodního podílu na vlastním kapitálu jednotky k datu akvizice. Zároveň dochází k vykázání poměrné části výsledku hospodaření konsolidované jednotky ve výši podílové účasti účetní jednotky uplatňující podstatný nebo společný vliv na samostatné položce souhrnného výkazu nákladů a výnosů státu. Vylučují se takové vztahy, které mají dopad na hodnotu vlastního kapitálu jednotky.
- 9.35 Agregované účetní jednotky předávají výkazy, jejichž položky nejsou rozepsány po partnerech a jsou agregovány pod technické jednotky. Eliminace se provádí na úrovni technických jednotek podle toho, co vykazala protistrana, případně u položek, kde je partner zřejmý (např. v oblasti daní). Agregovanou účetní jednotkou jsou obce a příspěvkové organizace, které nepředávají Pomocný analytický přehled, a také dobrovolné svazky obcí, které nepředávají Pomocný konsolidační přehled. U těchto jednotek nedochází ke konsolidaci kapitálu.

Výčet konsolidovaných jednotek státu a dalších subjektů

- 9.36 Z údajů obsažených v seznamech Ministerstvo financí stanoví a zveřejní na svých internetových stránkách výčet konsolidovaných jednotek státu a dalších subjektů¹⁹, které jsou zahrnuty do konsolidačních celků státu, a to do 10. února běžného roku.

Počet konsolidovaných jednotek státu

- 9.37 Dne 9. 2. 2021 byl zveřejněn výčet konsolidovaných jednotek státu a dalších subjektů²⁰, který vymezil Konsolidační celek Česká republika pro účetní období roku 2021. Po tomto datu došlo ke změnám, které měly dopad na konečný počet zahrnutých účetních jednotek do účetní konsolidace státu. Rozdíl mezi počtem konsolidovaných jednotek státu uvedeným ve výčtu a skutečným počtem konsolidovaných jednotek státu je způsoben především zánikem 34 účetních jednotek, vyloučením 3 účetních jednotek a nezahrnutím 9 účetních jednotek, u nichž došlo v roce 2021 k prodeji nebo k fúzi s jinou společností. Do skutečného počtu konsolidovaných jednotek státu je naopak nutné zahrnout také 16 dceřiných společností, které vznikly v průběhu roku

¹⁹<https://www.mfcr.cz/cs/verejny-sektor/ucetnictvi-a-ucetnictvi-statu/ucetni-reforma-verejnych-financi-ucetnic/ucetni-vykaznictvi-statu/vyčet-konsolidovanych-jednotek-statu-a-d>

²⁰ Dne 21. 4. 2021 byla zveřejněna aktualizace.

2021 a staly se tak součástí mateřských společností v Konsolidačním celku Česká republika. Především se jedná o dceřiné společnosti Skupiny ČEZ.

Tabulka 55 - Rozdíl mezi výčtem a skutečným počtem konsolidovaných jednotek státu

Důvod rozdílu	Počet ÚJ
Počet konsolidovaných jednotek státu ve výčtu konsolidovaných jednotek státu	18 202
Zánik	-34
Prázdné výkazy	-2
Odlišné vykazování	-1
Dceřiné společnosti holdingů vzniklé v průběhu roku 2021	+16
Ostatní důvody pro vyloučení	-9
Celkem zahrnuto do Konsolidačního celku Česká republika	18 172

V případě zaniklých konsolidovaných jednotek státu (příspěvkových organizací a dobrovolných svazků obcí) jsou majetek a případné závazky převedeny zpět na zřizovatele či obce, které byly členy dobrovolného svazku obcí, a jsou nadále zahrnuty do Konsolidačního celku Česká republika. Celková výše aktiv netto vyloučených konsolidovaných jednotek státu činila přibližně 3,6 mld. Kč, přičemž největší podíl tvoří Bezpečnostní informační služba.

Příloha č. 2 – Souhrnný výkaz majetku a závazků státu

Souhrnný výkaz majetku a závazků státu

Sestaveno k 31. 12. 2021

(v milionech Kč, s přesností na jedno desetinné místo)

Číslo položky	Název položky	Běžné účetní období			Minulé účetní období ⁴⁾
		Brutto ¹⁾	Korekce ²⁾	Netto ³⁾	
	AKTIVA	9 478 084,0	2 883 694,4	6 594 389,5	5 845 966,6
A.	Stálá aktiva	7 302 580,6	2 743 752,1	4 558 828,5	4 467 986,4
A.I.	Dlouhodobý nehmotný majetek	51 505,8	124 522,2	-73 016,4	-63 802,6
A.I.1.	Nehmotné výsledky výzkumu a vývoje	3 959,0	2 063,0	1 896,0	1 920,9
A.I.2.	Software	121 994,7	94 604,9	27 389,7	22 000,5
A.I.3.	Ocenitelná práva	6 820,2	4 746,2	2 074,0	2 054,9
A.I.4.	Povolenky na emise a preferenční limity	30 332,3	141,3	30 191,0	51 248,5
A.I.5.	Drobný dlouhodobý nehmotný majetek	11 175,8	11 034,2	141,6	195,0
A.I.6.	Ostatní dlouhodobý nehmotný majetek	22 415,9	11 898,0	10 517,9	10 029,7
A.I.7.	Nedokončený dlouhodobý nehmotný majetek	7 841,1	32,3	7 808,8	6 974,6
A.I.8.	Poskytnuté zálohy na dlouhodobý nehmotný majetek	192,7	1,1	191,6	72,5
A.I.9.	Dlouhodobý nehmotný majetek určený k prodeji	25 069,9	0,0	25 069,9	16 144,1
A.I.A.	Konsolidační rozdíl	-178 295,7	1,1	-178 296,8	-174 443,2
A.II.	Dlouhodobý hmotný majetek	6 953 362,2	2 593 600,4	4 359 761,7	4 272 164,7
A.II.1.	Pozemky	512 663,9	1 248,9	511 415,0	505 504,8
A.II.2.	Kulturní předměty	7 161,7	17,4	7 144,3	5 219,9
A.II.3.	Stavby	4 149 582,0	1 418 674,7	2 730 907,3	2 642 649,2
A.II.4.	Samostatné hmotné movité věci a soubory hmotných movitých věcí	1 570 791,0	981 716,2	589 074,9	603 693,8
A.II.5.	Pěstitelské celky trvalých porostů	371,3	109,1	262,2	254,4
A.II.6.	Drobný dlouhodobý hmotný majetek	178 279,1	177 050,2	1 228,9	1 208,0
A.II.7.	Ostatní dlouhodobý hmotný majetek	14 906,7	11 015,4	3 891,4	3 874,5
A.II.8.	Nedokončený dlouhodobý hmotný majetek	471 091,9	3 110,8	467 981,1	447 883,4
A.II.9.	Poskytnuté zálohy na dlouhodobý hmotný majetek	35 944,4	657,9	35 286,4	23 710,6
A.II.10.	Dlouhodobý hmotný majetek určený k prodeji	12 570,2	0,0	12 570,2	38 166,1
A.III.	Dlouhodobý finanční majetek	158 419,1	4 697,3	153 721,8	152 568,2
A.III.1.	Majetkové účasti v osobách s rozhodujícím vlivem	26 192,1	2 492,6	23 699,4	22 742,9
A.III.2.	Majetkové účasti v osobách s podstatným vlivem	4 825,3	210,8	4 614,5	5 470,6
A.III.3.	Dluhové cenné papíry držené do splatnosti	8 074,7	12,6	8 062,1	8 093,5
A.III.4.	Dlouhodobé půjčky	29 240,4	935,5	28 304,9	34 956,6
A.III.5.	Termínované vklady dlouhodobé	12 409,7	0,0	12 409,7	10 089,4
A.III.6.	Ostatní dlouhodobý finanční majetek	40 639,4	1 045,8	39 593,6	42 118,8
A.III.7.	Požizovaný dlouhodobý finanční majetek	2 657,1	0,0	2 657,1	353,2
A.III.8.	Poskytnuté zálohy na dlouhodobý finanční majetek	59,8	0,0	59,8	56,8
A.III.A.	Cenné papíry a podíly v ekvivalenci	34 320,7	0,0	34 320,7	28 686,5
A.IV.	Dlouhodobé pohledávky	139 293,5	20 932,2	118 361,3	107 056,1
A.IV.1.	Poskytnuté návratné finanční výpomoci dlouhodobé	3 754,8	71,1	3 683,7	3 390,4
A.IV.2.	Dlouhodobé pohledávky z postoupených úvěrů	14 154,3	14 048,9	105,4	674,2
A.IV.3.	Dlouhodobé poskytnuté zálohy	1 187,3	0,0	1 187,3	1 660,8
A.IV.4.	Dlouhodobé pohledávky z ručení	50,2	0,6	49,6	0,9
A.IV.5.	Ostatní dlouhodobé pohledávky	57 209,1	6 811,6	50 397,5	41 606,1

Číslo položky	Název položky	Běžné účetní období			Minulé účetní období ⁴⁾
		Brutto ¹⁾	Korekce ²⁾	Netto ³⁾	
A.IV.6.	Dlouhodobé poskytnuté zálohy na transfery	62 937,8	0,0	62 937,8	59 723,6
A.IV.7.	Dlouhodobé zprostředkování transferů	0,0	0,0	0,0	0,0
A.IV.A.	Pohledávky z veřejného zdravotního pojištění - dlouhodobé	0,0	0,0	0,0	0,0
B.	Oběžná aktiva	2 175 503,4	139 942,3	2 035 561,1	1 377 980,2
B.I.	Zásoby	128 018,1	2 059,8	125 958,2	120 807,3
B.I.1.	Pořízení materiálu	0,0	0,0	0,0	0,0
B.I.2.	Materiál na skladě	88 383,8	1 588,7	86 795,1	83 854,0
B.I.3.	Materiál na cestě	122,3	0,0	122,3	226,3
B.I.4.	Nedokončená výroba	3 585,9	253,5	3 332,4	2 370,6
B.I.5.	Polotovary vlastní výroby	964,7	34,8	929,9	1 334,3
B.I.6.	Výrobky	1 361,3	102,1	1 259,2	1 410,2
B.I.7.	Pořízení zboží	0,0	0,0	0,0	0,0
B.I.8.	Zboží na skladě	32 771,2	80,6	32 690,6	30 679,7
B.I.9.	Zboží na cestě	24,8	0,0	24,8	76,1
B.I.10.	Ostatní zásoby	804,0	0,1	803,9	856,1
B.II.	Krátkodobé pohledávky	1 159 783,8	137 877,0	1 021 906,8	470 378,3
B.II.1.	Odběratelé	104 240,9	15 461,0	88 779,9	77 516,4
B.II.2.	Směnky k inkasu	6,4	2,2	4,2	4,7
B.II.3.	Pohledávky za eskontované cenné papíry	0,0	0,0	0,0	0,0
B.II.4.	Krátkodobé poskytnuté zálohy	8 861,3	38,7	8 822,6	9 795,8
B.II.5.	Jiné pohledávky z hlavní činnosti	21 713,6	15 440,0	6 273,6	6 216,3
B.II.6.	Poskytnuté návratné finanční výpomoci krátkodobé	147,3	1,1	146,2	127,0
B.II.7.	Krátkodobé pohledávky z postoupených úvěrů	587,2	587,2	0,0	0,9
B.II.8.	Pohledávky z přerozdělovaných daní	578,4	0,0	578,4	474,9
B.II.9.	Pohledávky za zaměstnanci	648,0	3,6	644,3	650,6
B.II.10.	Sociální zabezpečení	0,0	0,0	0,0	0,0
B.II.11.	Zdravotní pojištění	0,0	0,0	0,0	0,0
B.II.12.	Důchodové spoření	0,1	0,0	0,1	0,0
B.II.13.	Daň z příjmů	0,0	0,0	0,0	0,0
B.II.14.	Ostatní daně, poplatky a jiná obdobná peněžitá plnění	0,0	0,0	0,0	0,0
B.II.15.	Daň z přidané hodnoty	0,0	0,0	0,0	0,0
B.II.16.	Pohledávky za osobami mimo vybrané vládní instituce	11 844,5	1,7	11 842,7	11 752,8
B.II.17.	Pohledávky za vybranými ústředními vládními institucemi	877,6	2,4	875,2	483,0
B.II.18.	Pohledávky za vybranými místními vládními institucemi	2 826,4	0,0	2 826,4	458,3
B.II.19.	Pohledávky ze správy daní	82 253,7	55 253,3	27 000,4	30 229,1
B.II.20.	Zúčtování z přerozdělování daní	0,0	0,0	0,0	0,0
B.II.21.	Pohledávky z exekuce a ostatního nakládání s cizím majetkem	903,3	0,0	903,3	1 400,5
B.II.22.	Ostatní pohledávky ze správy daní	121,0	0,0	121,0	0,0
B.II.23.	Krátkodobé pohledávky z ručení	23,8	23,8	0,0	0,0
B.II.24.	Pevné termínové operace a opce	496 935,4	0,0	496 935,4	57 214,6
B.II.25.	Pohledávky z neukončených finančních operací	6 587,7	2,0	6 585,7	3 202,1
B.II.26.	Pohledávky z finančního zajištění	4,7	0,0	4,7	58,1
B.II.27.	Pohledávky z vydaných dluhopisů	0,0	0,0	0,0	0,0
B.II.28.	Krátkodobé poskytnuté zálohy na transfery	103 173,8	0,0	103 173,8	82 865,0
B.II.29.	Krátkodobé zprostředkování transferů	28,9	0,0	28,9	163,0
B.II.30.	Náklady příštích období	5 819,2	0,0	5 819,2	4 819,4
B.II.31.	Příjmy příštích období	5 146,8	0,0	5 146,7	5 192,0
B.II.32.	Dohadné účty aktivní	131 143,3	920,9	130 222,5	115 206,3
B.II.33.	Ostatní krátkodobé pohledávky	104 530,2	8 430,4	96 099,8	36 559,5
B.II.A.	Pohledávky z veřejného zdravotního pojištění - krátkodobé	70 780,5	41 708,7	29 071,8	25 988,0

Číslo položky	Název položky	Běžné účetní období			Minulé účetní období ⁴⁾
		Brutto ¹⁾	Korekce ²⁾	Netto ³⁾	
B.III.	Krátkodobý finanční majetek	887 701,5	5,5	887 696,1	786 794,7
	B.III.1. Majetkové cenné papíry k obchodování	3 863,5	0,0	3 863,5	2 734,2
	B.III.2. Dluhové cenné papíry k obchodování	10 035,7	0,0	10 035,7	9 477,8
	B.III.3. Jiné cenné papíry	2 435,9	0,0	2 435,9	1 651,8
	B.III.4. Termínované vklady krátkodobé	22 536,6	1,3	22 535,3	34 383,1
	B.III.5. Jiné běžné účty	103 580,3	0,0	103 580,3	79 254,2
	B.III.6. Účty státních finančních aktiv	60 475,8	0,0	60 475,8	79 014,4
	B.III.7. Účty řízení likvidity státní pokladny a státního dluhu	0,0	0,0	0,0	0,0
	B.III.8. Účty pro sdílení daní a pro dělenou správu	22 425,8	0,0	22 425,8	20 778,4
	B.III.9. Běžný účet	290 729,7	4,2	290 725,5	226 812,1
	B.III.10. Běžný účet FKSP	5 794,6	0,0	5 794,6	5 322,8
	B.III.11. Základní běžný účet územních samosprávných celků	249 227,8	0,0	249 227,8	207 121,5
	B.III.12. Běžné účty fondů územních samosprávných celků	24 207,4	0,0	24 207,4	22 558,5
	B.III.13. Běžné účty státních fondů	30 537,1	0,0	30 537,1	22 851,4
	B.III.14. Běžné účty fondů organizačních složek státu	4 033,3	0,0	4 033,3	3 813,4
	B.III.15. Ceniny	481,4	0,0	481,4	477,6
	B.III.16. Peníze na cestě	1 358,0	0,0	1 358,0	1 740,7
	B.III.17. Pokladna	3 675,8	0,0	3 675,8	3 987,3
	B.III.A. Běžné účty zdravotních pojišťoven	51 942,0	0,0	51 942,0	64 517,4
	B.III.B. Ostatní krátkodobý finanční majetek	360,6	0,0	360,6	298,1

Vysvětlivky:

¹⁾ U jednotlivé položky aktiv souhrnného výkazu majetku a závazků státu se uvádí informace o jejím stavu k rozvahovému dni běžného účetního období neupravená o výši opravek a opravných položek.

²⁾ U jednotlivé položky aktiv souhrnného výkazu majetku a závazků státu se k rozvahovému dni běžného účetního období uvádí informace o výši opravek a opravných položek, které se vztahují k dané položce, a to vždy s kladným znaménkem.

³⁾ U jednotlivé položky aktiv souhrnného výkazu majetku a závazků státu se k rozvahovému dni běžného účetního období uvádí informace o stavu dané položky upravená o výši opravek a opravných položek, které se vztahují k dané položce (dále jen „Netto“).

⁴⁾ U jednotlivé položky aktiv souhrnného výkazu majetku a závazků státu se uvádí informace o jejím stavu ve sloupci Netto k rozvahovému dni bezprostředně předcházejícího účetního období.

Souhrnný výkaz majetku a závazků státu

Sestaveno k 31. 12. 2021

(v milionech Kč, s přesností na jedno desetinné místo)

Číslo položky	Název položky	Běžné účetní období ⁽¹⁾	Minulé účetní období ⁽²⁾
	PASIVA	6 594 389,5	5 845 966,6
C.	Vlastní kapitál	1 918 609,9	2 209 866,9
C.I.	Jmění a upravující položky	1 668 204,2	1 668 406,7
	C.I.1. Jmění	1 902 184,4	1 862 994,3
	C.I.2. Fond privatizace	85 543,4	84 894,1
	C.I.3. Transfery na pořízení dlouhodobého majetku	364 754,4	373 398,6
	C.I.4. Kurzové rozdíly	-78,4	-1,9
	C.I.5. Oceňovací rozdíly při prvotním použití metody	-627 671,7	-627 689,6
	C.I.6. Jiné oceňovací rozdíly	-28 174,5	8 446,7
	C.I.7. Opravy předcházejících účetních období	-84 362,2	-86 127,3
	C.I.A. Ostatní kapitálové fondy	59 383,6	60 779,6
	C.I.B. Konsolidační kurzové rozdíly	-3 374,7	-8 287,7
C.II.	Fondy	131 839,9	126 797,0
	C.II.1. Fond odměn	3 016,8	2 843,7
	C.II.2. Fond kulturních a sociálních potřeb	6 511,5	6 095,8
	C.II.3. Rezervní fond tvořený ze zlepšeného výsledku hospodaření	20 495,4	18 973,3
	C.II.4. Rezervní fond z ostatních titulů	24 512,8	28 198,7
	C.II.5. Fond reprodukce majetku, fond investic	31 481,8	28 482,6
	C.II.6. Ostatní fondy	27 264,8	25 523,4
	C.II.A. Ostatní fondy tvořené ze zisku	18 556,8	16 679,5
C.III.	Konsolidovaný výsledek hospodaření	73 780,2	343 096,8
	C.III.2. Výsledek hospodaření ve schvalovacím řízení	-13 326,7	24 497,1
	C.III.A. Konsolidovaný výsledek hospodaření běžného účetního období	-193 960,3	-199 353,5
	C.III.B. Výsledek hospodaření předcházejících účetních období	277 538,2	519 481,6
	C.III.C. Konsolidační rezervní fond	3 529,0	-1 528,4
C.IV.	Příjmový a výdajový účet rozpočtového hospodaření	-16 411,3	-14 406,5
	C.IV.1. Příjmový účet organizačních složek státu	-1 486 982,0	-1 475 224,8
	C.IV.2. Zvláštní výdajový účet	1 904 665,0	1 840 721,4
	C.IV.3. Účet hospodaření státního rozpočtu	-419 687,9	-367 450,0
	C.IV.4. Agregované příjmy a výdaje předcházejících účetních období	-14 406,5	-12 453,0
C.V.	Menšinový vlastní kapitál	61 196,8	85 972,8
	C.V.A. Menšinový základní kapitál	15 712,2	15 200,0
	C.V.B. Menšinové kapitálové fondy	4 263,3	8 063,5
	C.V.C. Menšinové fondy tvořené ze zisku včetně nerozděleného zisku	37 274,6	60 126,3
	C.V.D. Menšinový výsledek hospodaření běžného účetního období	3 946,7	2 583,0
D.	Cizí zdroje	4 675 779,7	3 636 099,7
D.I.	Rezervy	246 842,7	229 320,0
	D.I.1. Rezervy vybraných účetních jednotek	78 511,3	78 850,5
	D.I.A. Rezervy ostatní	168 331,4	150 469,5
D.II.	Dlouhodobé závazky	2 835 537,3	2 438 324,9
	D.II.1. Dlouhodobé úvěry	209 494,5	156 503,5
	D.II.2. Přijaté návratné finanční výpomoci dlouhodobé	225,5	177,8
	D.II.3. Dlouhodobé závazky z vydaných dluhopisů	2 426 958,8	2 115 558,7
	D.II.4. Dlouhodobé přijaté zálohy	3 498,0	3 641,0
	D.II.5. Dlouhodobé závazky z ručení	0,7	0,3
	D.II.6. Dlouhodobé směnky k úhradě	427,4	1 995,5
	D.II.7. Ostatní dlouhodobé závazky	128 608,8	113 694,0

Číslo položky	Název položky	Běžné účetní období ¹⁾	Minulé účetní období ²⁾
D.II.8.	Dlouhodobé přijaté zálohy na transfery	41 944,0	25 684,1
D.II.9.	Dlouhodobé zprostředkování transferů	24 379,6	21 070,0
D.II.A.	Závazky z veřejného zdravotního pojištění - dlouhodobé	0,0	0,0
D.III.	Krátkodobé závazky	1 593 399,7	968 454,8
D.III.1.	Krátkodobé úvěry	53 836,7	10 466,3
D.III.2.	Eskontované krátkodobé dluhopisy (směnky)	0,0	0,0
D.III.3.	Krátkodobé závazky z vydaných dluhopisů	46 936,3	49 761,9
D.III.4.	Jiné krátkodobé půjčky	75,1	97,7
D.III.5.	Dodavatelé	105 873,0	102 798,6
D.III.6.	Směnky k úhradě	2 452,4	3 263,1
D.III.7.	Krátkodobé přijaté zálohy	47 888,6	23 357,5
D.III.8.	Závazky z dělené správy	15 287,9	11 605,7
D.III.9.	Přijaté návratné finanční výpomoci krátkodobé	235,4	154,0
D.III.10.	Zaměstnanci	36 110,3	32 056,1
D.III.11.	Jiné závazky vůči zaměstnancům	4 345,5	3 990,5
D.III.12.	Sociální zabezpečení	0,0	0,0
D.III.13.	Zdravotní pojištění	0,0	0,0
D.III.14.	Důchodové spoření	12,1	13,3
D.III.15.	Daň z příjmů	0,0	0,0
D.III.16.	Ostatní daně, poplatky a jiná obdobná peněžitá plnění	0,0	0,0
D.III.17.	Daň z přidané hodnoty	0,0	0,0
D.III.18.	Závazky k osobám mimo vybrané vládní instituce	3 081,3	3 914,0
D.III.19.	Závazky k vybraným ústředním vládním institucím	3 627,1	1 547,1
D.III.20.	Závazky k vybraným místním vládním institucím	255,5	226,3
D.III.21.	Přijaté zálohy daní	181 204,9	132 120,3
D.III.22.	Přeplatky na daních	31 883,8	62 916,4
D.III.23.	Závazky z vratek nepřímých daní	114,4	333,8
D.III.24.	Zúčtování z přerozdělování daní	18 697,1	18 286,6
D.III.25.	Závazky z exekuce a ostatního nakládání s cizím majetkem	1 735,4	2 216,1
D.III.26.	Ostatní závazky ze správy daní	0,0	0,0
D.III.27.	Krátkodobé závazky z ručení	0,0	0,0
D.III.28.	Pevné termínové operace a opce	602 692,4	72 585,8
D.III.29.	Závazky z neukončených finančních operací	111,3	76,2
D.III.30.	Závazky z finančního zajištění	1,5	197,9
D.III.31.	Závazky z upsaných nesplacených cenných papírů a podílů	384,1	268,3
D.III.32.	Krátkodobé přijaté zálohy na transfery	9 819,9	0,0
D.III.33.	Krátkodobé zprostředkování transferů	10 569,1	9 274,2
D.III.34.	Závazky z řízení likvidity státní pokladny a státního dluhu	33 170,5	80 248,7
D.III.35.	Výdaje příštích období	21 993,9	22 192,0
D.III.36.	Výnosy příštích období	17 453,4	14 352,4
D.III.37.	Dohadné účty pasivní	255 086,2	250 682,5
D.III.38.	Ostatní krátkodobé závazky	71 935,6	44 908,2
D.III.A.	Závazky z veřejného zdravotního pojištění - krátkodobé	16 528,9	14 543,1

Vysvětlivky:

¹⁾ U jednotlivé položky pasiv souhrnného výkazu majetku a závazků státu se uvádí informace o jejím stavu k rozvahovému dni.

²⁾ U jednotlivé položky pasiv souhrnného výkazu majetku a závazků státu se uvádí informace o jejím stavu k rozvahovému dni minulého účetního období.

Příloha č. 3 – Souhrnný výkaz nákladů a výnosů státu

Souhrnný výkaz nákladů a výnosů státu

Sestaveno k 31. 12. 2021

(v milionech Kč, s přesností na jedno desetinné místo)

Číslo položky	Název položky	Běžné účetní období	Minulé účetní období
A.	NÁKLADY	4 878 214,2	3 393 725,4
A.I.	Náklady z činnosti	2 012 748,1	1 710 287,6
A.I.1.	Spotřeba materiálu	152 594,2	137 061,6
A.I.2.	Spotřeba energie	30 153,1	30 296,7
A.I.3.	Spotřeba jiných neskladovatelných dodávek	16 078,5	13 042,1
A.I.4.	Prodané zboží	213 152,8	113 654,3
A.I.5.	Aktivace dlouhodobého majetku	-8 026,6	-5 832,8
A.I.6.	Aktivace oběžného majetku	-2 797,3	-2 567,5
A.I.7.	Změna stavu zásob vlastní výroby	-63,6	-800,6
A.I.8.	Opravy a udržování	81 129,7	84 166,4
A.I.9.	Cestovné	2 516,7	2 232,0
A.I.10.	Náklady na reprezentaci	657,3	541,5
A.I.11.	Aktivace vnitroorganizačních služeb	-374,3	-374,4
A.I.12.	Ostatní služby	133 153,5	127 413,9
A.I.13.	Mzdové náklady	536 593,5	506 845,7
A.I.14.	Zákonné sociální pojištění	0,0	0,0
A.I.15.	Jiné sociální pojištění	1 342,2	1 229,8
A.I.16.	Zákonné sociální náklady	17 232,2	16 483,6
A.I.17.	Jiné sociální náklady	5 375,0	4 497,6
A.I.18.	Daň silniční	0,0	0,0
A.I.19.	Daň z nemovitostí	0,0	0,0
A.I.20.	Jiné daně a poplatky	0,0	0,0
A.I.21.	Vratky nepřímých daní	6 790,9	6 999,8
A.I.22.	Smluvní pokuty a úroky z prodlení	3 433,0	432,0
A.I.23.	Jiné pokuty a penále	965,4	385,5
A.I.24.	Dary a jiná bezúplatná předání	19 444,4	17 012,8
A.I.25.	Prodaný materiál	2 801,6	2 901,5
A.I.26.	Manka a škody	1 519,1	903,8
A.I.27.	Tvorba fondů	14 864,3	14 397,7
A.I.28.	Odpisy dlouhodobého majetku	181 836,8	164 701,9
A.I.29.	Prodaný dlouhodobý nehmotný majetek	251 762,7	118 624,7
A.I.30.	Prodaný dlouhodobý hmotný majetek	9 169,8	9 488,6
A.I.31.	Prodané pozemky	6 976,6	4 695,8
A.I.32.	Tvorba a zúčtování rezerv	5 174,5	-4 728,5
A.I.33.	Tvorba a zúčtování opravných položek	4 159,8	17 980,1
A.I.34.	Náklady z vyřazených pohledávek	63 597,9	71 835,3
A.I.35.	Náklady z drobného dlouhodobého majetku	13 659,9	14 561,3
A.I.36.	Ostatní náklady z činnosti	62 550,0	63 623,0
A.I.A.	Náklady zdravotních pojišťoven	183 747,0	177 097,5
A.I.B.	Odměny členům orgánů společnosti, družstva a ostatních institucí	1 577,2	1 485,1

Číslo položky		Název položky	Běžné účetní období	Minulé účetní období
A.II.		Finanční náklady	1 717 181,1	585 524,7
	A.II.1.	Prodané cenné papíry a podíly	54 892,0	19 928,4
	A.II.2.	Úroky	80 667,7	72 981,2
	A.II.3.	Kurzové ztráty	14 170,8	52 467,5
	A.II.4.	Náklady z přecenění reálnou hodnotou	1 555 759,6	427 075,6
	A.II.5.	Ostatní finanční náklady	11 691,1	13 072,2
A.III.		Náklady na transfery	1 148 285,0	1 097 913,0
	A.III.A.	Náklady na transfery	1 148 285,0	1 097 913,0
A.IV.		Náklady ze sdílených daní a poplatků	0,0	0,0
	A.IV.1.	Náklady ze sdílené daně z příjmů fyzických osob	0,0	0,0
	A.IV.2.	Náklady ze sdílené daně z příjmů právnických osob	0,0	0,0
	A.IV.3.	Náklady ze sdílené daně z přidané hodnoty	0,0	0,0
	A.IV.4.	Náklady ze sdílených spotřebních daní	0,0	0,0
	A.IV.5.	Náklady z ostatních sdílených daní a poplatků	0,0	0,0
A.V.		Daň z příjmů	0,0	0,0
	A.V.1.	Daň z příjmů	0,0	0,0
	A.V.2.	Dodatečné odvody daně z příjmů	0,0	0,0
B.		VÝNOSY	4 686 748,2	3 194 844,9
B.I.		Výnosy z činnosti	1 142 578,9	910 772,1
	B.I.1.	Výnosy z prodeje vlastních výrobků	173 622,7	181 456,2
	B.I.2.	Výnosy z prodeje služeb	158 361,4	153 066,3
	B.I.3.	Výnosy z pronájmu	28 355,1	28 053,3
	B.I.4.	Výnosy z prodaného zboží	167 292,4	81 316,9
	B.I.5.	Výnosy ze správních poplatků	5 376,1	4 612,0
	B.I.6.	Výnosy z místních poplatků	7 047,7	6 811,5
	B.I.7.	Výnosy ze soudních poplatků	1 465,9	1 427,4
	B.I.8.	Jiné výnosy z vlastních výkonů	5 045,6	3 773,1
	B.I.9.	Smluvní pokuty a úroky z prodlení	9 987,8	10 129,9
	B.I.10.	Jiné pokuty a penále	5 494,4	5 722,4
	B.I.11.	Výnosy z vyřazených pohledávek	18 037,0	19 158,3
	B.I.12.	Výnosy z prodeje materiálu	3 304,9	2 894,3
	B.I.13.	Výnosy z prodeje dlouhodobého nehmotného majetku	231 814,4	110 504,8
	B.I.14.	Výnosy z prodeje dlouhodobého hmotného majetku kromě pozemků	9 905,0	9 387,2
	B.I.15.	Výnosy z prodeje pozemků	10 802,7	8 900,8
	B.I.16.	Čerpání fondů	21 757,1	22 944,4
	B.I.17.	Ostatní výnosy z činnosti	42 686,0	39 521,7
	B.I.A.	Výnosy z veřejného zdravotního pojištění	242 222,6	221 091,7
B.II.		Finanční výnosy	1 747 686,3	542 280,9
	B.II.1.	Výnosy z prodeje cenných papírů a podílů	48 973,4	19 933,4
	B.II.2.	Úroky	23 497,5	21 087,9
	B.II.3.	Kurzové zisky	34 486,3	49 333,8
	B.II.4.	Výnosy z přecenění reálnou hodnotou	1 627 511,0	435 991,1
	B.II.5.	Výnosy z dlouhodobého finančního majetku	747,8	3 375,1
	B.II.6.	Ostatní finanční výnosy	12 470,3	12 559,7
B.III.		Výnosy z daní a poplatků	1 155 841,2	1 148 492,9
	B.III.1.	Výnosy z daně z příjmů fyzických osob	118 216,2	140 774,4
	B.III.2.	Výnosy z daně z příjmů právnických osob	86 159,2	115 749,7
	B.III.3.	Výnosy ze sociálního pojištění	483 690,8	416 030,7
	B.III.4.	Výnosy z daně z přidané hodnoty	309 967,0	300 643,2
	B.III.5.	Výnosy ze spotřebních daní	146 273,0	155 957,2
	B.III.6.	Výnosy z majetkových daní	220,3	4 058,9

Číslo položky	Název položky	Běžné účetní období	Minulé účetní období
B.III.7.	Výnosy z energetických daní	3 504,5	3 239,4
B.III.8.	Výnosy z daně silniční	0,0	0,0
B.III.9.	Výnosy z ostatních daní a poplatků	7 810,3	12 039,4
B.IV.	Výnosy z transferů	287 506,9	275 732,7
-	B.IV.A. Výnosy z transferů	287 506,9	275 732,7
B.V.	Výnosy ze sdílených daní a poplatků	353 134,9	317 566,4
B.V.1.	Výnosy ze sdílené daně z příjmů fyzických osob	64 027,1	77 614,6
B.V.2.	Výnosy ze sdílené daně z příjmů právnických osob	79 847,4	57 439,6
B.V.3.	Výnosy ze sdílené daně z přidané hodnoty	162 493,9	138 312,7
B.V.4.	Výnosy ze sdílených spotřebních daní	7 444,0	7 713,0
B.V.5.	Výnosy ze sdílených majetkových daní	11 943,3	11 587,6
B.V.6.	Výnosy z ostatních sdílených daní a poplatků	27 379,1	24 899,0
C.I.	Konsolidovaný výsledek hospodaření běžného účetního období	-193 960,3	-199 353,5
C.I.1.	Výsledek hospodaření před zdaněním	-191 466,1	-198 880,5
C.I.2.	Výsledek hospodaření běžného účetního období	-191 466,1	-198 880,5
C.I.A.	Menšinový výsledek hospodaření běžného účetního období	3 975,7	2 554,5
C.I.B.	Konsolidovaný výsledek hospodaření běžného účetního období bez ekvivalence	-195 441,7	-201 435,0
C.I.C.	Podíl na výsledku hospodaření v ekvivalenci	1 481,5	2 081,5

Příloha č. 4 – Kniha podrozvahových účtů

Kniha podrozvahových účtů

Sestaveno k 31. 12. 2021

(v milionech Kč, s přesností na jedno desetinné místo)

Číslo položky	Název položky	ÚČETNÍ OBDOBÍ	
		BĚŽNÉ	MINULÉ
P.I.	Majetek a závazky	476 302,8	501 130,3
	P.I.1. Jiný drobný dlouhodobý nehmotný majetek	3 983,7	3 826,4
	P.I.2. Jiný drobný dlouhodobý hmotný majetek	36 615,3	35 878,7
	P.I.3. Vyřazené pohledávky	350 957,0	366 783,9
	P.I.4. Vyřazené závazky	8 879,1	13 835,9
	P.I.5. Ostatní majetek	75 867,7	80 805,4
P.II.	Krátkodobé podmíněné pohledávky z transferů a krátkodobé podmíněné závazky z transferů	24 461,9	24 525,2
	P.II.1. Krátkodobé podmíněné pohledávky z předfinancování transferů	7 085,7	7 847,9
	P.II.2. Krátkodobé podmíněné závazky z předfinancování transferů	0,4	41,8
	P.II.3. Krátkodobé podmíněné pohledávky ze zahraničních transferů	724,1	465,8
	P.II.4. Krátkodobé podmíněné závazky ze zahraničních transferů	3 047,3	2 897,6
	P.II.5. Ostatní krátkodobé podmíněné pohledávky z transferů	4 184,5	4 021,0
	P.II.6. Ostatní krátkodobé podmíněné závazky z transferů	9 420,0	9 251,2
P.III.	Podmíněné pohledávky z důvodu užívání majetku jinou osobou	10 971,9	12 368,8
	P.III.1. Krátkodobé podmíněné pohledávky z důvodu úplatného užívání majetku jinou osobou	129,6	91,0
	P.III.2. Dlouhodobé podmíněné pohledávky z důvodu úplatného užívání majetku jinou osobou	2 945,9	2 347,5
	P.III.3. Krátkodobé podmíněné pohledávky z důvodu užívání majetku jinou osobou na základě smlouvy o výpůjčce	448,4	417,3
	P.III.4. Dlouhodobé podmíněné pohledávky z důvodu užívání majetku jinou osobou na základě smlouvy o výpůjčce	5 105,5	7 465,1
	P.III.5. Krátkodobé podmíněné pohledávky z důvodu užívání majetku jinou osobou z jiných důvodů	141,6	129,5
	P.III.6. Dlouhodobé podmíněné pohledávky z důvodu užívání majetku jinou osobou z jiných důvodů	2 200,9	1 918,4
P.IV.	Další podmíněné pohledávky	144 881,7	205 277,9
	P.IV.1. Krátkodobé podmíněné pohledávky ze smluv o prodeji dlouhodobého majetku	183,9	163,2
	P.IV.2. Dlouhodobé podmíněné pohledávky ze smluv o prodeji dlouhodobého majetku	735,6	667,3
	P.IV.3. Krátkodobé podmíněné pohledávky z jiných smluv	14 072,0	34 548,8
	P.IV.4. Dlouhodobé podmíněné pohledávky z jiných smluv	26 054,9	72 984,6
	P.IV.5. Krátkodobé podmíněné pohledávky ze sdílených daní	965,7	929,5
	P.IV.6. Dlouhodobé podmíněné pohledávky ze sdílených daní	4 126,0	4 223,0
	P.IV.7. Krátkodobé podmíněné pohledávky ze vztahu k jiným zdrojům	1 117,9	2 200,3
	P.IV.8. Dlouhodobé podmíněné pohledávky ze vztahu k jiným zdrojům	10 231,6	7 007,6
	P.IV.9. Krátkodobé podmíněné úhrady pohledávek z přijatých zajištění	303,4	486,9
	P.IV.10. Dlouhodobé podmíněné úhrady pohledávek z přijatých zajištění	13 080,3	11 938,3
	P.IV.11. Krátkodobé podmíněné pohledávky ze soudních sporů, správních řízení a jiných řízení	5 852,4	5 472,0
	P.IV.12. Dlouhodobé podmíněné pohledávky ze soudních sporů, správních řízení a jiných řízení	8 314,8	10 227,1
	P.IV.A. Pohledávky bank z příslibů úvěrů a půjček	4 871,6	3 801,8
	P.IV.B. Pohledávky bank ze záruk	54 227,3	45 572,8
	P.IV.C. Pohledávky bank z akreditivů	0,0	0,0
	P.IV.D. Pohledávky bank ze spotových operací	13,0	278,5
	P.IV.E. Pohledávky bank z pevných termínových operací	731,4	4 776,3
	P.IV.F. Pohledávky bank z opcí	0,0	0,0
	P.IV.G. Pohledávky bank ze zástav a závazky z kolaterálu	0,0	0,0
	P.IV.H. Pohledávky bank z hodnot v úschově, správě, uložení a z obhospodařovaných hodnot	0,0	0,0

Číslo položky	Název položky	ÚČETNÍ OBDOBÍ	
		BĚŽNÉ	MINULÉ
P.V.	Dlouhodobé podmíněné pohledávky z transferů a dlouhodobé podmíněné závazky z transferů	608 934,4	650 935,5
P.V.1.	Dlouhodobé podmíněné pohledávky z předfinancování transferů	49 064,6	38 394,8
P.V.2.	Dlouhodobé podmíněné závazky z předfinancování transferů	450,2	1 181,4
P.V.3.	Dlouhodobé podmíněné pohledávky ze zahraničních transferů	156 976,8	263 180,1
P.V.4.	Dlouhodobé podmíněné závazky ze zahraničních transferů	193 056,6	183 924,5
P.V.5.	Ostatní dlouhodobé podmíněné pohledávky z transferů	12 472,8	15 016,8
P.V.6.	Ostatní dlouhodobé podmíněné závazky z transferů	196 913,3	149 237,7
P.VI.	Podmíněné závazky z důvodu užívání cizího majetku	102 376,5	97 578,0
P.VI.1.	Krátkodobé podmíněné závazky z operativního leasingu	1 641,6	1 795,2
P.VI.2.	Dlouhodobé podmíněné závazky z operativního leasingu	6 304,5	8 070,1
P.VI.3.	Krátkodobé podmíněné závazky z finančního leasingu	23,4	10,8
P.VI.4.	Dlouhodobé podmíněné závazky z finančního leasingu	288,0	463,8
P.VI.5.	Krátkodobé podmíněné závazky z důvodu užívání cizího majetku na základě smlouvy o výpůjčce	831,0	811,8
P.VI.6.	Dlouhodobé podmíněné závazky z důvodu užívání cizího majetku na základě smlouvy o výpůjčce	67 112,9	60 217,4
P.VI.7.	Krátkodobé podmíněné závazky z důvodu užívání cizího majetku nebo jeho převzetí z jiných důvodů	924,6	889,9
P.VI.8.	Dlouhodobé podmíněné závazky z důvodu užívání cizího majetku nebo jeho převzetí z jiných důvodů	25 250,4	25 318,9
P.VII.	Další podmíněné závazky	437 003,9	497 742,5
P.VII.1.	Krátkodobé podmíněné závazky ze smluv o pořízení dlouhodobého majetku	13 579,3	13 224,5
P.VII.2.	Dlouhodobé podmíněné závazky ze smluv o pořízení dlouhodobého majetku	46 246,8	41 896,3
P.VII.3.	Krátkodobé podmíněné závazky z jiných smluv	86 697,5	101 582,6
P.VII.4.	Dlouhodobé podmíněné závazky z jiných smluv	122 812,0	167 007,1
P.VII.5.	Krátkodobé podmíněné závazky z přijatého kolaterálu	10 732,6	20 146,0
P.VII.6.	Dlouhodobé podmíněné závazky z přijatého kolaterálu	2,8	4,3
P.VII.7.	Krátkodobé podmíněné závazky vyplývající z právních předpisů a další činnosti moci zákonodárné, výkonné nebo soudní	2 169,0	1 557,2
P.VII.8.	Dlouhodobé podmíněné závazky vyplývající z právních předpisů a další činnosti moci zákonodárné, výkonné nebo soudní	3 655,8	3 351,3
P.VII.9.	Krátkodobé podmíněné závazky z poskytnutých garancí jednorázových	115,0	10,8
P.VII.10.	Dlouhodobé podmíněné závazky z poskytnutých garancí jednorázových	53 312,6	54 518,2
P.VII.11.	Krátkodobé podmíněné závazky z poskytnutých garancí ostatních	368,8	317,1
P.VII.12.	Dlouhodobé podmíněné závazky z poskytnutých garancí ostatních	508,4	545,2
P.VII.13.	Krátkodobé podmíněné závazky ze soudních sporů, správních řízení a jiných řízení	1 107,6	581,2
P.VII.14.	Dlouhodobé podmíněné závazky ze soudních sporů, správních řízení a jiných řízení	43 932,5	43 121,9
P.VII.A.	Závazky bank z příslibů úvěrů a půjček	6 243,0	0,0
P.VII.B.	Závazky bank ze záruk	35 243,4	38 679,7
P.VII.C.	Závazky bank z akreditivů	0,0	0,0
P.VII.D.	Závazky bank ze spotových operací	12,9	229,6
P.VII.E.	Závazky bank z pevných termínových operací	928,5	5 082,5
P.VII.F.	Závazky bank z opcí	0,0	0,0
P.VII.G.	Závazky bank ze zástav a závazky z kolaterálu	8 794,2	5 327,8
P.VII.H.	Závazky bank z hodnot v úschově, správě, uložení a z obhospodařovaných hodnot	541,1	559,2
P.VIII.	Ostatní podmíněná aktiva a ostatní podmíněná pasiva a vyrovnávací účty	595 382,9	810 992,14
P.VIII.1.	Ostatní krátkodobá podmíněná aktiva	102 099,9	145 517,0
P.VIII.2.	Ostatní dlouhodobá podmíněná aktiva	135 964,9	194 633,7
P.VIII.3.	Ostatní krátkodobá podmíněná pasiva	115 402,2	150 426,4
P.VIII.4.	Ostatní dlouhodobá podmíněná pasiva	241 915,9	320 415,0
P.VIII.5.	Vyrovnávací účet k podrozvahovým účtům	-216 614,9	-52 513,7

**Zpráva o účetních výkazech za Českou republiku
za rok 2021**

dostupná ve formátu PDF na internetových stránkách Ministerstva financí České republiky

<http://www.mfcr.cz/cs/verejny-sektor/ucetnictvi-a-ucetnictvi-statu/ucetni-reforma-verejnych-financi-ucetnic/ucetni-vykaznictvi-statu/ucetni-vykazy-za-ceskou-republiku>

nebo na informačním portálu MONITOR

<https://monitor.statnipokladna.cz/stat-ucetni-vykazy/prehled?rad=m&obdobi=2112>

Odbor 75 Výkaznictví státu

Ministerstvo financí

Letenská 15, 118 10 Praha 1 – Malá Strana

Česká republika