



MINISTERSTVO FINANCÍ ČESKÉ REPUBLIKY

SEKCE 04 FINANČNÍ ŘÍZENÍ A AUDIT

ODBOR 75 VÝKAZNICTVÍ STÁTU

ZPRÁVA O ÚČETNÍCH VÝKAZECH ZA ČESKOU REPUBLIKU za rok 2020



Obsah

1.	Shrnutí	3
2.	Účetní konsolidace státu	6
3.	Konsolidační celek Česká republika	10
4.	Souhrnný výkaz majetku a závazků státu.....	19
5.	Souhrnný výkaz nákladů a výnosů státu	58
6.	Kniha podrozvahových účtů	80
7.	Účetní konsolidace v kontextu výkaznictví státu.....	86
8.	Následné události	91
9.	Přílohy	92

1. Shrnutí

Pro zvýšení otevřenosti veřejné správy sestavuje Ministerstvo financí v pořadí již šesté účetní výkazy za Českou republiku, které poskytují informace o finanční pozici (majetku a závazcích) a finanční výkonnosti (nákladech a výnosech) státu, tj. účetních jednotek zahrnutých do Konsolidačního celku Česká republika.

Účetní výkazy za Českou republiku jsou sestavovány na základě účetních záznamů předaných konsolidovanými jednotkami státu do centrálního systému účetních informací státu. Vychází se z předpokladu, že předané účetní záznamy odpovídají požadavkům účetní legislativy.

Účetní výkazy za Českou republiku v sobě zahrnují informace od více než 18 000 účetních jednotek, na které se díky účetní konsolidaci může pohlížet jako na jeden subjekt. Od roku 2016 jsou změny v Konsolidačním celku Česká republika minimální.

Tabulka 1 - Počet subjektů v Konsolidačním celku ČR

	2020	2019	2018	2017	2016
Příspěvkové organizace	10 351	10 357	10 347	10 345	10 367
Územní samosprávné celky, dobrovolné svazky obcí, Regionální rady regionů soudržnosti	7 018	7 028	7 039	7 041	7 026
Obchodní korporace, státní podniky, veřejné výzkumné instituce aj.	504	492	484	468	428
Organizační složky státu a státní fondy	286	286	285	284	282
Celkem	18 159	18 163	18 155	18 138	18 103

Veřejnost tak má přístup k podstatným účetním informacím o hospodaření České republiky, ať to jsou informace o vlastněném majetku a jeho opotřebení, o zadlužení, o jednotlivých nákladech, které stát vynakládá, nebo o výnosech a výsledku hospodaření.

Tabulka 2 - Přehled významných hodnot z účetních výkazů za ČR (v mld. Kč)

Souhrnný výkaz majetku a závazků státu	2020	2019	2018	2017	2016
Aktiva netto	5 846,0	5 612,0	5 451,3	5 199,9	5 132,6
Stálá aktiva	4 468,0	4 316,7	4 144,9	3 974,0	4 054,0
Oběžná aktiva	1 378,0	1 295,3	1 306,5	1 225,9	1 078,6
Pasiva	5 846,0	5 612,0	5 451,3	5 199,9	5 132,6
Vlastní kapitál	2 209,9	2 407,4	2 265,6	2 129,8	2 085,7
Cizí zdroje	3 636,1	3 204,6	3 185,7	3 070,1	3 046,9
Souhrnný výkaz nákladů a výnosů státu					
Celkové výnosy	3 194,8	2 985,2	2 691,0	2 523,1	2 329,2
Celkové náklady	3 393,7	2 830,8	2 539,5	2 336,2	2 196,2
Konsolidovaný výsledek hospodaření běžného účetního období	-199,4	150,8	148,9	180,7	127,1

Hlavní skutečnosti roku 2020

- ❖ **Aktiva státu činí 5 846,0 mld. Kč, tj. o 4,2 % více než v předchozím roce.** Jsou tvořena zejména stavbami, movitými věcmi a pozemky, z oběžných aktiv jde především o peněžní prostředky na účtech.
- ❖ **Majetek státu je kryt z 37,8 % vlastním kapitálem ve výši 2 209,9 mld. Kč a v částce 3 636,1 mld. Kč, tj. z 62,2 %, cizími zdroji.** Cizí zdroje představují především emitované dlouhodobé státní dluhopisy a státní pokladniční poukázky v celkové hodnotě 2 165,3 mld. Kč, přičemž největší podíl drží s vydanými dlouhodobými státními dluhopisy v částce 1 940,5 mld. Kč Ministerstvo financí, u kterého tak došlo k nárůstu oproti minulému období o 401,5 mld. Kč.
- ❖ **Závazky státu meziročně vzrostly o 14,0 % na 3 406,8 mld. Kč.**
- ❖ **Pohledávky státu v částce 577,4 mld. Kč meziročně nezaznamenaly významnější změnu.**
- ❖ **Údaje o rozpočtovém hospodaření** jsou zachyceny na účtu hospodaření státního rozpočtu (C.IV.3.) v souhrnném výkazu majetku a závazků státu, a to ve **výši -367,4 mld. Kč.**
- ❖ **Náklady státu činí 3 393,7 mld. Kč.** Jsou tvořeny zejména mzdovými náklady, odpisy a náklady zdravotních pojišťoven. Důležitou položkou nákladů jsou náklady na **transfery v částce 1 097,9 mld. Kč, které tvoří 32,4 % celkových nákladů** státu. Oproti loňskému roku vzrostly náklady na transfery o 17,7 %.
- ❖ **Na výnosech státu ve výši 3 194,8 mld. Kč se 1 148,5 mld. Kč, tj. z 35,9 %, podílejí výnosy z daní a poplatků,** a to především výnosy ze sociálního pojištění a výnosy z daně z přidané hodnoty. Zbýlých 64,1 % výnosů pokrývají výnosy z činnosti, z transferů, ze sdílených daní a poplatků a finanční výnosy.
- ❖ **Konsolidační celek Česká republika** vykazuje ztrátu¹ **ve výši -199,4 mld. Kč.** Vládní část se na celkovém výsledku podílí částkou -277,6 mld. Kč a municipální část částkou 78,3 mld. Kč.
- ❖ V knize podrozvahových účtů jsou zachyceny **dlouhodobé podmíněné pohledávky ze zahraničních transferů ve výši 263,2 mld. Kč.** Jedná se o peníze, které Česká republika může za splnění daných podmínek čerpat z prostředků Evropských strukturálních a investičních fondů.
- ❖ Mezi konsolidované jednotky státu, které se nejvíce podílejí na stavu aktiv a pasiv v souhrnném výkazu majetku a závazků státu, patří Ministerstvo financí, Skupina ČEZ, hlavní město Praha, Ředitelství silnic a dálnic ČR, s. p. o., a Státní fond dopravní infrastruktury.
- ❖ **V důsledku probíhajícího onemocnění covid-19 došlo k rychlejšímu tempu růstu nákladů** (především nákladů na transfery) **než výnosů,** což vedlo k meziročnímu zhoršení konsolidovaného výsledku hospodaření o 350,2 mld. Kč.

¹ Ziskem se v materiálu rozumí kladný rozdíl mezi příslušnými položkami výnosů a nákladů. Ztrátou se v materiálu rozumí záporný rozdíl mezi příslušnými položkami výnosů a nákladů.

Dopady onemocnění covid-19 na účetní výkazy za Českou republiku

Vzhledem k průběhu **pandemie covidu-19** v České republice především v druhé půlce roku 2020 přijala vláda na podporu sektorů ekonomiky, podnikatelů, živnostníků i zaměstnanců, kteří byli postiženi důsledky covidu-19 a protiepidemickými opatřeními, řadu **dotáčnických programů**. Byly schváleny také **daňové a administrativní úlevy**. To vše samozřejmě ovlivnilo negativním způsobem výsledky hospodaření a účetní výkazy nejen samotných konsolidovaných účetních jednotek, ale i účetní výkazy za Českou republiku jako celek.

Největší vliv dopadů covid-19 na účetní výkazy za Českou republiku je možné pozorovat u rozvahových položek na straně pasiv, a to u závazků z vydaných dluhopisů, kde se projevilo především emitování dluhopisů Ministerstva financí, a u účtu hospodaření státního rozpočtu, který představuje schodek státního rozpočtu za rok 2020, jenž se propadl z -28,5 mld. Kč na -367,4 mld. Kč.

Co se týče výsledkových položek, nejvíce byly situací v souvislosti s onemocněním covid-19 ovlivněny náklady na transfery, které vzrostly oproti loňskému roku o 17,7 % a ve výši 1 097,9 mld. Kč tak překonaly hranici 1 bilionu Kč, a výnosy z transferů, které vzrostly o 12,2 % na 275,7 mld. Kč. U celkových nákladů došlo k nárůstu oproti roku 2019 o 19,9 % na 3 393,7 mld. Kč, zatímco u celkových výnosů pouze o 7,0 % na 3 194,8 mld. Kč, což mělo dopad na konsolidovaný výsledek hospodaření běžného účetního období. Ten se dostal ze zisku 150,8 mld. Kč v minulém období do ztráty -199,4 mld. Kč.

Významné dopady do nákladů zaznamenaly jednotlivé rezorty, jakožto hlavní poskytovatelé kompenzací. Jednalo se především o Ministerstvo práce a sociálních věcí, Ministerstvo financí, Ministerstvo zdravotnictví, Ministerstvo průmyslu a obchodu a Ministerstvo vnitra.

Z obchodních korporací, které jsou zároveň konsolidovanými jednotkami státu, nebyla většina zasažena situací s covid-19 existenčním způsobem, jelikož jejich provozy nebyly uzavřeny vládními opatřeními. Významný dopad týkající se covid-19 do svého hospodaření zaznamenal hlavně státní dopravce, a to Letiště Praha, a. s., a s ním i Řízení letového provozu České republiky, s. p., nebo také Skupina České dráhy.

Detailnější informace k významným meziročním změnám jsou uvedeny v příslušných kapitolách Zprávy.

2. Účetní konsolidace státu

Historický vývoj

Řadu let lze pozorovat globální tendence zavádět do účetnictví veřejného sektoru akruální princip. Potřeba vést v České republice účetnictví státu na akruální bázi byla identifikována v roce 2003 v doporučení mise Světové banky², která hodnotila Českou republiku v oblasti účetnictví a auditu, a paralelně také při vytváření systému Státní pokladny. Česká republika při srovnání s vyspělými zeměmi Evropské unie v oblasti systému řízení veřejných financí nenaplnovala technické a procesní standardy pro 21. století. Základními nedostatky v systému řízení veřejných financí byly chybějící informační systémy, nedostatečné propojení stávajících informačních systémů, nízká flexibilita reportingu, nepružnost operativního řízení, absence včasných a úplných informací o finanční situaci subjektů státní správy a samosprávy. Výše uvedené důvody vrhaly špatné světlo na transparentnost řízení veřejných financí. V dnešní době je akruální účetnictví rozšířeno ve většině vyspělých zemí světa, byť v určitých národních modifikacích.

V České republice probíhala účetní reforma³ v několika etapách od zavedení akruálních prvků, nových účetních metod a změny účetního výkaznictví vybraných účetních jednotek až po sestavování účetních výkazů za Českou republiku na konsolidované bázi. Nelze opomenout ani významný technický posun, jímž bylo vytvoření Integrovaného informačního systému Státní pokladny a centrálního systému účetních informací státu jako jednoho z jeho modulů. Účetní reforma znamenala revoluční posun v účtování, vykazování a ve změně systému práce ekonomických a účetních útvarů dotčených účetních jednotek.

V oblasti účetní konsolidace státu došlo k postupnému zapojování různých skupin účetních jednotek do Konsolidačního celku Česká republika. **V první fázi v roce 2015 byly do konsolidace zahrnuty pouze organizační složky státu, státní fondy, kraje, obce a městské části hlavního města Prahy, dobrovolné svazky obcí a Regionální rady regionů soudržnosti. V druhé fázi se Konsolidační celek Česká republika významně rozšířil**, a to o příspěvkové organizace, státní podniky, obchodní korporace, které jsou ovládány státem nebo územním samosprávným celkem, veřejné výzkumné instituce a zdravotní pojišťovny. Určení Ministerstva financí jako jediného subjektu, který sestavuje konsolidované výkazy za Českou republiku a provádí veškeré konsolidační operace, znamenalo podstatné zjednodušení jak pro

² Doporučení bylo obsaženo ve Zprávě o dodržování standardů a souborů předpisů, Česká republika, účetnictví a audit, ze dne 17. 7. 2003.

³ Formálně zahájena usnesením vlády České republiky č. 561 ze dne 23. května 2007.

krajské úřady, tak pro správce kapitol státního rozpočtu. V současné době je konsolidační celek kompletní.

Legislativní rámec

Zastřešujícím právním předpisem pro sestavování účetních výkazů za Českou republiku je zákon č. 563/1991 Sb., o účetnictví, ve znění pozdějších předpisů, který v § 23b stanovuje, jaké výkazy se za Českou republiku sestavují, a zároveň určuje, že podmínky způsobu sestavení účetních výkazů za Českou republiku a pravidla konsolidace jsou obsaženy v prováděcím právním předpisu.

Prováděcím právním předpisem je vyhláška č. 312/2014 Sb., o podmínkách sestavení účetních výkazů za Českou republiku (konsolidační vyhláška státu), ve znění pozdějších předpisů, která stanovuje zejména rozsah a způsob sestavování účetních výkazů, postup zahrnování účetních jednotek do konsolidačních celků státu, metody konsolidace a uspořádání, označování a obsahové vymezení položek účetních výkazů za Českou republiku.

Vyhláška č. 383/2009 Sb., o účetních záznamech v technické formě vybraných účetních jednotek a jejich předávání do centrálního systému účetních informací státu a o požadavcích na technické a smíšené formy účetních záznamů (technická vyhláška o účetních záznamech), ve znění pozdějších předpisů, určuje mj. pravidla pro formát, strukturu, přenos a zabezpečení účetních záznamů a dále rozsah a četnost předávání účetních záznamů do centrálního systému účetních informací státu.

Účetní výkazy za Českou republiku

Vyhotovení účetních výkazů za Českou republiku představuje kontinuální proces, jehož výsledkem je sestavení účetních výkazů na konsolidované bázi za široké spektrum účetních jednotek veřejného sektoru. V konsolidovaných výkazech dochází ke sloučení majetku, vlastního kapitálu, závazků, nákladů a výnosů konsolidovaných jednotek státu při aplikaci příslušných metod konsolidace a při realizaci dalších konsolidačních operací (viz níže).

Stejně jako při konsolidaci účetních výkazů v komerční sféře je **nejdůležitější konsolidační operací vylučování vzájemných vztahů mezi účetními jednotkami**, které jsou součástí konsolidačního celku. Vyloučením např. vzájemných dodavatelsko-odběratelských vztahů (realizovaných zisků/ztrát) uvnitř konsolidačního celku poskytne účetní konsolidace takové ekonomicko-finanční údaje, jako by se jednalo o jedinou účetní jednotku, tj. bez dopadu vnitřních transakcí realizovaných mezi účetními jednotkami této skupiny.

Výsledné konsolidované účetní výkazy poskytují informace o finanční pozici (majetku a závazcích) a finanční výkonnosti (nákladech a výnosech) České republiky jako celku. Uživatelé výstupů účetní konsolidace státu jsou zejména občané České republiky a jimi zvolení zástupci. Účetně konsolidované údaje mohou rovněž sloužit jako doplňující informace pro investory do státních dluhopisů (věřitele státu). Například u vydaných státních dluhopisů je podstatné, že dochází k vyloučení částky držené konsolidovanými jednotkami státu, jako jsou

Skupina ČEZ, Českomoravská záruční a rozvojová banka, a. s., Exportní garanční a pojišťovací společnost, a. s., Česká exportní banka, a. s., nebo některá města.

Základní vstupní data pro konsolidaci

Pro potřeby sestavování účetních výkazů za Českou republiku je využívána řada účetních záznamů, které konsolidované jednotky státu pravidelně zasílají do centrálního systému účetních informací státu.

Seznam účetních jednotek patřících do dílčího konsolidačního celku státu (7 065)

Seznam účetních jednotek patřících do dílčího konsolidačního celku státu (dále jen „seznam“) slouží k identifikaci konsolidovaných jednotek státu. Je základním nástrojem, pomocí kterého jsou po vyhodnocení podmínek významnosti pro zahrnutí do dílčího konsolidačního celku státu vymezeny jednotlivé konsolidační celky státu a určeny konsolidované jednotky státu. Seznam předávají správci kapitol státního rozpočtu, kraje, obce a dobrovolné svazky obcí.

Účetní závěrka (17 690)

Pro účely účetní konsolidace státu jsou využívána data z účetní závěrky vybraných účetních jednotek, primárně z rozvahy, výkazu zisku a ztráty a přílohy, kde jsou obsaženy podstatné informace o stavu účtů v knize podrozvahových účtů.

Pomocný analytický přehled (1 749)

Z Pomocného analytického přehledu jsou pro účely sestavování účetních výkazů za Českou republiku využívány zejména informace o partnerech a o změnách majetkových účastí. Jednotkami, které předávají Pomocný analytický přehled, jsou organizační složky státu, státní fondy, Regionální rady regionů soudržnosti, kraje, hlavní město Praha, obce, jejichž počet obyvatel přesahuje 3 000, a příspěvkové organizace, jejichž zřizovatelem je obec, kraj nebo dobrovolný svazek obcí a jejichž aktiva (netto) přesáhla ve dvou bezprostředně předcházejících účetních obdobích výši 100 mil. Kč.

Pomocný konsolidační záznam (428)

Pomocné konsolidační záznamy jsou předávány konsolidovanými jednotkami státu na vyžádání. Prostřednictvím pomocných konsolidačních záznamů jsou vysvětlovány významné rozdíly ve vzájemných vztazích, které jsou identifikovány na základě konsolidačních křížových kontrol a mohly by ovlivnit vypovídací schopnost účetních výkazů za Českou republiku.

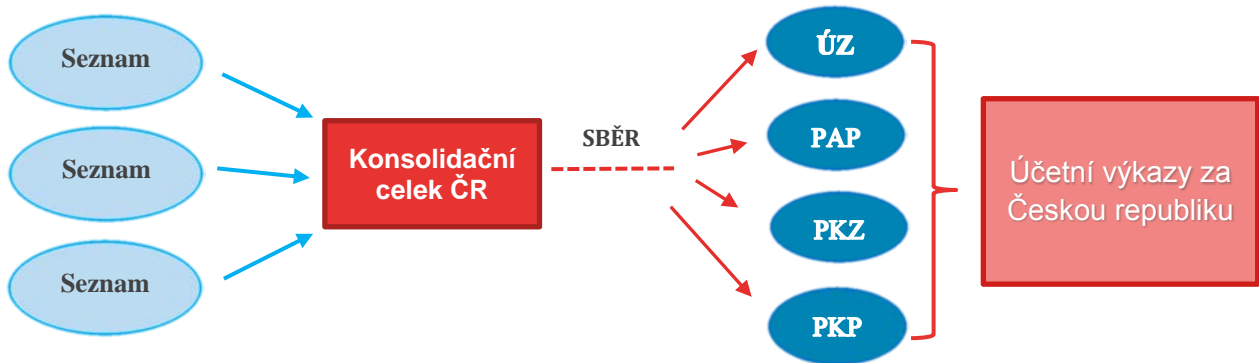
Pomocný konsolidační přehled (493)

Pomocný konsolidační přehled předávají, po splnění podmínek významnosti, především zdravotní pojišťovny, státní podniky, dobrovolné svazky obcí, veřejné výzkumné instituce a také obchodní korporace, které jsou ovládány státem nebo územním samosprávným celkem. Tento přehled obsahuje údaje z účetí závěrky ve struktuře účetních výkazů za Českou republiku.

Proces sestavování účetních výkazů za Českou republiku

Následující schéma znázorňuje zjednodušený proces sestavování účetních výkazů za Českou republiku a souvislosti mezi účetními záznamy a jednotlivými fázemi konsolidace státu.

Schéma 1 - Souvislosti mezi vstupními daty pro účely účetní konsolidace státu



ÚZ – účetní závěrka, PAP – Pomocný analytický přehled, PKZ – pomocný konsolidační záznam, PKP – Pomocný konsolidační přehled

Prvním krokem v procesu sestavování účetních výkazů za Českou republiku je vymezení dílčích konsolidačních celků státu a Konsolidačního celku Česká republika, resp. určení rozsahu účetních jednotek a dalších subjektů, které budou do konsolidace státu vstupovat. Jedná se o velmi důležitou etapu, která začíná u spravujících jednotek vyhotovením seznamů a jejich předáním do centrálního systému účetních informací státu. Seznam je primárním nástrojem pro vymezení konsolidačních celků státu, pomocí kterého Ministerstvo financí, po vyhodnocení výše vlivu na řízení a ovládání a kritérií významnosti, identifikuje jednotlivé konsolidované jednotky státu. Konsolidované jednotky státu následně předávají do centrálního systému účetních informací státu účetní záznamy, na základě nichž jsou konsolidovány.

Metody konsolidace a konsolidační operace

Při sestavování účetních výkazů za Českou republiku jsou používány tři metody konsolidace, které slouží pro zahrnutí účetní jednotky do konsolidovaných účetních výkazů.

- **Zjednodušená metoda plné konsolidace** (viz příloha č. 1, bod 9.32)
- **Metoda plné konsolidace** (viz příloha č. 1, bod 9.33)
- **Metoda konsolidace ekvivalencí** (viz příloha č. 1, bod 9.34)

Konsolidačními operacemi jsou myšleny jednotlivé kroky vedoucí k sestavení účetních výkazů za Českou republiku. Jedná se o použití výše zmíněných metod konsolidace včetně dalších úprav a procesů, jako je například převod zůstatků z minulých let, odsouhlasení vzájemných vztahů nebo vylučování vzájemných vztahů.

3. Konsolidační celek Česká republika

Do Konsolidačního celku Česká republika bylo za účetní období roku 2020 zahrnuto celkem **18 159 konsolidovaných jednotek státu, tj. o 4 méně než v předcházejícím účetním období**. Tento pokles byl způsoben zejména zánikem konsolidovaných jednotek státu a dále pak vyřazením dalších konsolidovaných jednotek státu (např. obchodní korporace, státní podniky nebo veřejné výzkumné instituce), které již přestaly splňovat pro účetní období roku 2020 podmínky významnosti podle § 9 konsolidační vyhlášky státu. Od roku 2016, kdy byly do účetní konsolidace státu zahrnuty již všechny skupiny dotčených subjektů, nedošlo v Konsolidačním celku Česká republika k významné změně v počtu konsolidovaných jednotek státu.

Vymezení Konsolidačního celku Česká republika

Při vymezení Konsolidačního celku Česká republika dochází v prvním kroku k identifikaci účetních jednotek, které mohou být zahrnuty do účetní konsolidace státu. **Je posuzován vliv na řízení a ovládání a splnění podmínek významnosti podle § 9 a 10 konsolidační vyhlášky státu.** Přehled konsolidovaných jednotek je vymezen ve výčtu konsolidovaných jednotek státu a dalších subjektů (dále jen „výčet“), který je každoročně zveřejňován na internetových stránkách Ministerstva financí. Konsolidované jednotky státu, které tvoří Konsolidační celek Česká republika předávají účetní záznamy nezbytné k sestavení účetních výkazů za Českou republiku. Jedná se o tyto účetní záznamy:

- **účetní závěrka,**
- **Pomocný analytický přehled,**
- **Pomocný konsolidační přehled.**

Ve druhém kroku dochází k **posouzení úplnosti a správnosti vykázaných dat** v těchto účetních záznamech.

Na základě tohoto posouzení jsou z účetní konsolidace státu vyloučeny konsolidované jednotky státu:

- které **po urgencích nepředaly účetní záznamy do centrálního systému účetních informací státu,**
- které **nepředaly data v požadované struktuře,**
- které **vykazují nekonzistentní data.**

Konsolidované jednotky státu

Následující tabulka uvádí počty konsolidovaných jednotek státu v Konsolidačním celku Česká republika v členění na vládní a municipální část v porovnání s minulým obdobím.

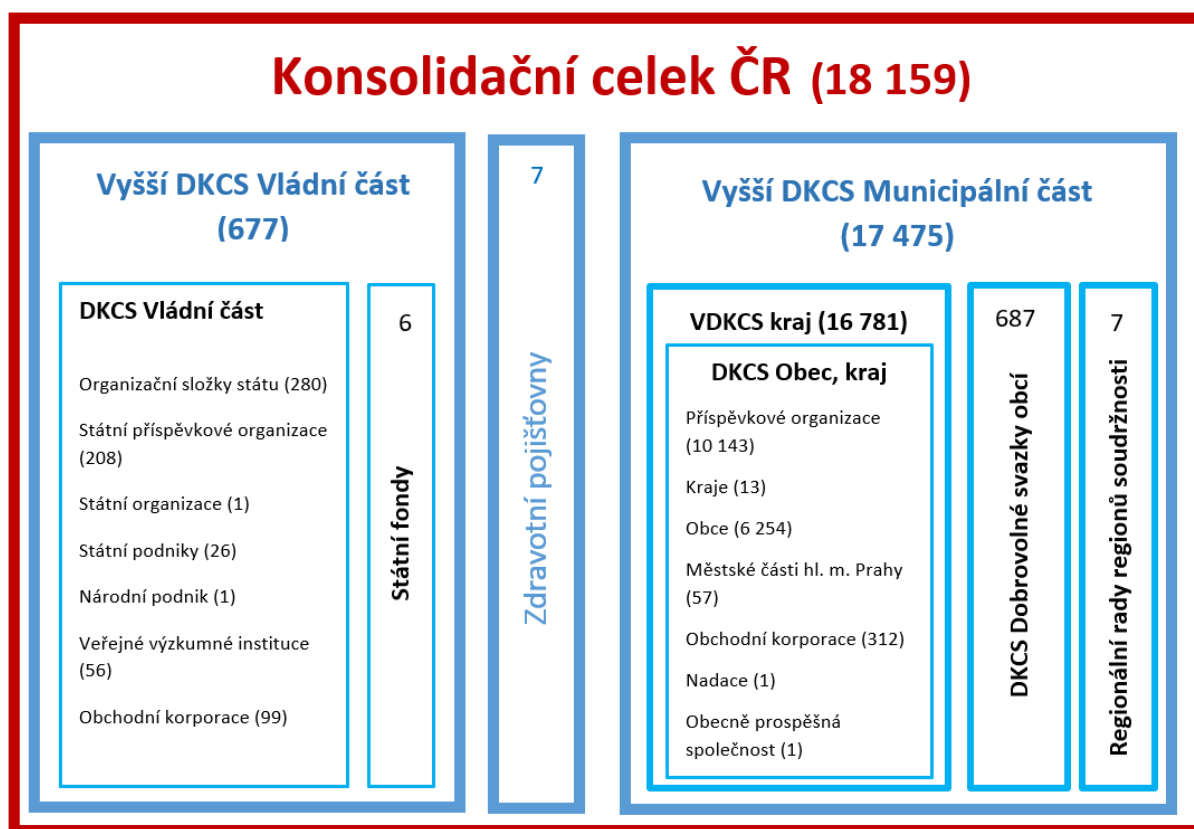
Tabulka 3 - Počet konsolidovaných jednotek státu v Konsolidačním celku Česká republika

Druh účetní jednotky	Počet ÚJ		Aktiva netto v mil. Kč před konsolidací	
	2020	2019	2020	2019
Vládní část	677	679	3 338 843,5	3 243 888,2
Municipální část	17 475	17 477	3 062 797,7	2 908 487,3
Zdravotní pojišťovny	7	7	115 208,7	105 803,7
Celkem	18 159	18 163	6 516 849,9	6 258 179,2

Z celkového počtu 18 193 konsolidovaných jednotek státu uvedeného ve zveřejněném výčtu pro účetní období roku 2020 je do Konsolidačního celku Česká republika za účetní období roku 2020 zahrnuto celkem 18 159 jednotek. Více informací lze nalézt v příloze č. 1, bod 9.37.

Následující obrázek znázorňuje Konsolidační celek Česká republika včetně počtů jednotlivých druhů účetních jednotek.

Schéma 2 - Konsolidační celek Česká republika s počty konsolidovaných jednotek státu



Konsolidace probíhá postupně ve třech úrovních, a to od nejnižší až po nejvyšší. První úroveň je tvořena jednotlivými dílčími konsolidačními celky státu, které jsou vymezeny v § 5 konsolidační vyhlášky státu.

Druhá úroveň obsahuje vyšší dílčí konsolidační celky státu vymezené v § 6 konsolidační vyhlášky státu, přičemž součástí vyššího dílčího konsolidačního celku státu municipální část je i vyšší dílčí konsolidační celek státu kraj.

Třetí úroveň je Konsolidační celek Česká republika dle § 7 konsolidační vyhlášky státu, který v sobě zahrnuje vyšší dílčí konsolidační celek vládní část, vyšší dílčí konsolidační celek municipální část a zdravotní pojišťovny.

Vládní část

Tabulka 4 - Počet konsolidovaných jednotek státu ve vládní části

Druh účetní jednotky	Počet ÚJ		Aktiva netto v mil. Kč před konsolidací	
	2020	2019	2020	2019
Organizační složka státu – správce kapitoly	43	43	1 008 970,4	971 436,8
Organizační složka státu	237	237	258 682,3	246 287,1
Státní fond	6	6	46 160,8	38 210,8
Státní příspěvková organizace	208	210	699 235,4	666 926,3
Národní podnik	1	1	5 766,2	5 473,4
Státní organizace	1	1	62 608,7	63 610,8
Státní podnik	26	26	161 083,5	157 729,9
Veřejná výzkumná instituce	56	55	56 372,2	51 148,9
Obchodní korporace (ovládané osoby)	18	22	1 039 964,0	1 043 064,2
Obchodní korporace (ekvivalence a holdingové jednotky)	81	78	-	-
Celkem	677	679	3 338 843,5	3 243 888,2

Celkový počet konsolidovaných jednotek státu ve vládní části je 677, přičemž nejpočetnější skupinu představují organizační složky státu včetně správců kapitol státního rozpočtu. Nejvyšší objem aktiv netto ve vládní části vykazuje celkem 18 obchodních korporací, a to 1 039 964,0 mil. Kč, tj. 31,1 % z celkových aktiv netto za vládní část. U zbývajících 81 obchodních korporací není zahrnována výše aktiv netto, neboť u nich dochází buď ke konsolidaci metodou ekvivalence (tzn. že od těchto obchodních korporací nejsou požadovány informace o výši aktiv), nebo se jedná o dceřiné společnosti, jejichž aktiva jsou již součástí aktiv mateřských společností. Účetní konsolidace státu pak probíhá až na úrovni mateřské společnosti.

Oproti roku 2019 došlo k navýšení aktiv netto, a to o 94 955,3 mil. Kč, což představuje celkové zvýšení o 2,9 %. V částce 37 533,5 mil. Kč se na tomto nárůstu podílejí organizační složky státu včetně správců kapitol státního rozpočtu. Především se jedná o Ministerstvo

školství, mládeže a tělovýchovy v celkové částce 31 509,9 mil. Kč. Další významný nárůst byl u státních příspěvkových organizací, a to ve výši 32 309,2 mil. Kč.

Mezi konsolidované jednotky státu vládní části s nejvyšším objemem aktiv netto patří s hodnotou ve výši 702 458,4 mil. Kč Skupina ČEZ. Tvoří tak 21,0 % celkových aktiv netto vládní části. Dalším významným subjektem je Ředitelství silnic a dálnic ČR, s. p. o., s výší aktiv netto celkem 503 646,9 mil. Kč, tj. 15,1 %. U těchto společností se na objemu aktiv netto nejvýznamněji podílejí položky dlouhodobého hmotného majetku.

Ve vládní části nedošlo ve srovnání s rokem 2019 v počtu účetních jednotek k významným změnám. Do účetní konsolidace státu byla nově zahrnuta jedna veřejná výzkumná instituce, a to Ústav informatiky AV ČR, v. v. i., která splnila pro účetní období roku 2020 podmínky významnosti podle § 9 konsolidační vyhlášky státu. Dále došlo k zániku dvou příspěvkových organizací, konkrétně Národního ústavu pro vzdělávání, školské poradenské zařízení a zařízení pro další vzdělávání pedagogických pracovníků a Referenční laboratoře přírodních léčivých zdrojů.

Následující tabulka č. 5 poskytuje detailní pohled na vládní část. Jsou v ní uvedeny počty účetních jednotek, které byly založeny, zřízeny nebo ve kterých je uplatňován vliv na řízení a ovládání jednotlivými správci kapitol státního rozpočtu. Jedná se o organizační složky státu (OSS), státní příspěvkové organizace (SPO), obchodní korporace (OK) a ostatní subjekty, což jsou zejména státní podniky, veřejné výzkumné instituce nebo národní podnik a státní organizace.

Tabulka 5 - Struktura konsolidovaných jednotek státu ve vládní části podle správců kapitol státního rozpočtu

Název kapitoly státního rozpočtu		z toho				Celkem 2020	Celkem 2019
		OSS ⁴	SPO	OK	Ostatní		
301	Kancelář prezidenta republiky	1	2	0	0	3	3
302	Poslanecká sněmovna Parlamentu	1	0	0	0	1	1
303	Senát Parlamentu	1	0	0	0	1	1
304	Úřad vlády České republiky	1	0	0	0	1	1
306	Ministerstvo zahraničních věcí	2	4	0	0	6	6
307	Ministerstvo obrany	1	9	2	5	17	17
308	Národní bezpečnostní úřad	1	0	0	0	1	1
309	Kancelář veřejného ochránce práv	1	0	0	0	1	1
312	Ministerstvo financí	6	0	67	2	75	77
313	Ministerstvo práce a sociálních věcí	5	6	0	0	11	11
314	Ministerstvo vnitra	47	4	1	2	54	55
315	Ministerstvo životního prostředí	3	8	0	2	13	13
317	Ministerstvo pro místní rozvoj	3	2	0	0	5	5
321	Grantová agentura České republiky	1	0	0	0	1	1
322	Ministerstvo průmyslu a obchodu	7	6	5	7	25	25
327	Ministerstvo dopravy	7	2	20	4	33	30
328	Český telekomunikační úřad	1	0	0	0	1	1
329	Ministerstvo zemědělství	8	11	3	13	35	35
333	Ministerstvo školství, mládeže a tělovýchovy	3	76	0	0	79	81
334	Ministerstvo kultury	1	29	0	0	30	31
335	Ministerstvo zdravotnictví	20	45	1	2	68	68
336	Ministerstvo spravedlnosti	115	3	0	0	118	118
343	Úřad pro ochranu osobních údajů	1	0	0	0	1	1
344	Úřad průmyslového vlastnictví	1	0	0	0	1	1
345	Český statistický úřad	1	0	0	0	1	1
346	Český úřad zeměměřický a katastrální	23	0	0	0	23	23
348	Český báňský úřad	1	0	0	0	1	1
349	Energetický regulační úřad	1	0	0	0	1	1
353	Úřad pro ochranu hospodářské soutěže	1	0	0	0	1	1
355	Ústav pro studium totalitních režimů	2	0	0	0	2	2
358	Ústavní soud	1	0	0	0	1	1
359	Úřad Národní rozpočtové rady	1	0	0	0	1	1
361	Akademie věd České republiky	1	0	0	45	46	45
362	Národní sportovní agentura	1	1	0	0	2	2
371	Úřad pro dohled nad hospodařením politických stran a politických hnutí	1	0	0	0	1	1
372	Rada pro rozhlasové a televizní vysílání	1	0	0	0	1	1
373	Úřad pro přístup k dopravní infrastruktuře	1	0	0	0	1	1
374	Správa státních hmotných rezerv	1	0	0	0	1	1
375	Státní úřad pro jadernou bezpečnost	1	0	0	2	3	3
376	Generální inspekce bezpečnostních sborů	1	0	0	0	1	1
377	Technologická agentura České republiky	1	0	0	0	1	1
378	Národní úřad pro kybernetickou a informační bezpečnost	1	0	0	0	1	1
381	Nejvyšší kontrolní úřad	1	0	0	0	1	1
-	Státní fondy					6	6
	Celkem	280	208	99	84	677	679

⁴ včetně správce kapitoly státního rozpočtu

Největší počet podřízených organizačních složek státu patří Kapitole 336 Ministerstvo spravedlnosti. Jde především o krajské, okresní, obvodní a městské soudy a státní zastupitelství. Největší počet státních příspěvkových organizací zřídila Kapitola 333 Ministerstvo školství, mládeže a tělovýchovy. Jedná se zejména o mateřské, základní a střední školy, diagnostické a výchovné ústavy.

Nejvíce podílu v obchodních korporacích drží Ministerstvo financí. Jde o 13 obchodních korporací, pod které spadá 54 dceřiných společností.

Z účetních jednotek ve sloupci „Ostatní“ jsou nejpočetnější skupinou veřejné výzkumné instituce, kterých je celkem 56, přičemž u 45 z nich je zřizovatelem Kapitola 361 Akademie věd České republiky.

Municipální část

Tabulka 6 - Počet konsolidovaných jednotek státu v municipální části

Druh účetní jednotky	Počet ÚJ		Aktiva netto v mil. Kč před konsolidací	
	2020	2019	2020	2019
Kraj ⁵	13	13	189 492,2	167 173,4
Obec	6 254	6 254	1 817 379,9	1 737 557,1
Městská část hl. m. Prahy	57	57	130 127,7	126 922,5
Dobrovolný svazek obcí	687	697	54 007,5	52 089,8
Regionální rada regionu soudržnosti	7	7	912,9	933,4
Příspěvková organizace	10 143	10 147	562 029,6	526 781,1
Obchodní korporace (ovládané osoby)	240	227	308 516,8	296 758,8
Obchodní korporace (ekvivalence a holdingové jednotky)	72	74	-	-
Další právnická osoba (nadace, obecně prospěšná společnost)	2	1	331,0	271,2
Celkem	17 475	17 477	3 062 797,7	2 908 487,3

Z celkového počtu 17 475 konsolidovaných jednotek státu v municipální části představují 58,0 % příspěvkové organizace zřízené krajem, obcí nebo městskou částí. Z pohledu aktiv netto jsou však nejvýznamnější skupinou obce, jež tvoří 59,3 % celkové výše aktiv netto municipální části. Nejvyšší objem v částce 359 206,1 mil. Kč vykazuje hlavní město Praha, což představuje 19,8 % z celkových aktiv netto u obcí.

Oproti roku 2019 došlo k navýšení aktiv netto o 154 310,4 mil. Kč, tj. o 5,3 %. Na tomto nárůstu se částkou 79 822,8 mil. Kč podílejí obce a v hodnotě 35 248,5 mil. Kč příspěvkové organizace.

⁵ Hlavní město Praha je započítáno do skupiny obcí.

Mezi nejvýznamnější obchodní korporace zahrnuté v municipální části se řadí na první místo dle velikosti aktiv netto s hodnotou **82 247,6 mil. Kč Dopravní podnik hl. m. Prahy, a. s.**, a s výší 23 996,8 mil. Kč následuje Severočeská vodárenská společnost, a. s.

Zdravotní pojišťovny

Zdravotní pojišťovny tvoří důležitý prvek systému zdravotní péče. **V Konsolidačním celku Česká republika je jich zahrnuto všech sedm.** Vzhledem k jejich specifickému zaměření však nejsou zařazeny ani do vládní, ani do municipální části. Od roku 1993 na území České republiky působilo celkem 29 zdravotních pojišťoven. Tento počet se postupně zredukoval na Všeobecnou zdravotní pojišťovnu České republiky a dále na 6 zaměstnaneckých pojišťoven. Následující tabulka řadí zdravotní pojišťovny dle velikosti aktiv netto.

Tabulka 7 - Přehled zdravotních pojišťoven dle velikosti aktiv netto

Název	Aktiva netto v mil. Kč před konsolidací	
	2020	2019
Všeobecná zdravotní pojišťovna České republiky	65 319,3	58 823,1
Zdravotní pojišťovna ministerstva vnitra České republiky	13 676,8	12 620,4
Česká průmyslová zdravotní pojišťovna	13 198,3	12 703,7
Oborová zdravotní pojišťovna zaměstnanců bank, pojišťoven a stavebnictví	10 316,8	9 509,8
Vojenská zdravotní pojišťovna České republiky	6 688,9	6 419,7
RBP, zdravotní pojišťovna	3 986,9	3 845,1
Zaměstnanecká pojišťovna Škoda	2 021,7	1 943,5
Celkem	115 208,7	105 865,3

Obchodní korporace

Za účetní období roku 2020 bylo do Konsolidačního celku Česká republika zahrnuto celkem **411 obchodních korporací, z toho 99 náleží do vládní části a 312 do části municipální.** Oproti předcházejícímu účetnímu období došlo k nárůstu zahrnutých obchodních korporací o 10 jednotek. Ve 258 obchodních korporacích je uplatňován rozhodující vliv, v 56 obchodních korporacích je uplatňován podstatný nebo společný vliv a zbývajících 97 je dceřinou společností některých konsolidovaných jednotek státu. 20 obchodních korporací je holdingem sestavujícím samostatně konsolidovanou účetní závěrku.

Následující tabulka uvádí přehled nejvýznamnějších obchodních korporací řazených z hlediska výše aktiv netto. Obsahuje vlastnickou strukturu, výši vlastního kapitálu a čistý zisk nebo ztrátu.

Tabulka 8 - Přehled nejvýznamnějších obchodních korporací (údaje za rok 2020)

Název	Spravující jednotka	Podíl na základním kapitálu v %	Vlastní kapitál v mil. Kč	Čistý zisk/ztráta v mil. Kč	Aktiva netto v mil. Kč
Skupina ČEZ	Ministerstvo financí	69,8	238 563,0	5 468,0	702 458,4
Skupina České dráhy	Ministerstvo dopravy	100,0	37 325,0	-4 135,0	95 719,4
Dopravní podnik hl. m. Prahy, a. s.	Hlavní město Praha	100,0	68 172,4	-34,3	82 247,6
ČEPS, a. s.	Ministerstvo průmyslu a obchodu	100,0	31 609,0	2 235,0	44 503,0
Česká exportní banka, a. s.	Ministerstvo financí	100,0	7 322,0	164,0	41 235,9
	Exportní garanční a pojišťovací společnost, a. s.				
Letiště Praha, a. s.	Ministerstvo financí	100,0	33 934,3	-2 294,7	36 418,2
Českomoravská záruční a rozvojová banka, a. s. ⁶	Ministerstvo financí	100,0	4 876,0	24,0	30 057,0
	Ministerstvo průmyslu a obchodu				
	Ministerstvo pro místní rozvoj				
Severočeská vodárenská společnost, a. s.	458 severočeských měst a obcí	100,0	20 422,0	427,8	23 996,7
Exportní garanční a pojišťovací společnost, a. s.	Ministerstvo financí	100,0	11 992,0	-477,3	23 861,7
ČEPRO, a. s.	Ministerstvo financí	100,0	9 953,0	1 650,0	19 025,0
OTE, a. s.	Ministerstvo průmyslu a obchodu	100,0	855,4	0,8	18 368,4
Pražská plynárenská Holding, a. s.	Hlavní město Praha	100,0	5 683,7	1 109,7	12 519,7
Pražská energetika Holding, a. s.	Hlavní město Praha	51,0	11 284,5	1 487,3	11 285,0
MERO ČR, a. s.	Ministerstvo financí	100,0	9 858,1	479,0	10 911,6
Dopravní podnik města Brna, a. s.	Statutární město Brno	100,0	6 671,2	32,9	8 814,7
Krajská zdravotní, a. s.	Ústecký kraj	100,0	5 193,4	7,9	7 076,6
Vodárna Plzeň, a. s.	Statutární město Plzeň	100,0	5 787,7	64,0	6 919,1
Dopravní podnik Ostrava, a. s.	Statutární město Ostrava	100,0	4 531,6	-102,3	6 686,3
Pražské služby, a. s.	Hlavní město Praha	100,0	4 376,0	82,7	6 782,0
Plzeňská teplárenská, a. s.	Statutární město Plzeň	65,0	4 847,0	264,7	6 241,2

Polovina výše zmíněných obchodních korporací náleží do vládní části a polovina do municipální části. V roce 2020 nedošlo u těchto obchodních korporací k žádné změně v podílech na základním kapitálu.

Rok 2020 byl pro řadu obchodních korporací mimořádně náročný. Opatření proti šíření nemoci covid-19 měla dopad do výsledku hospodaření některých firem, zejména v odvětví dopravy, přepravy a cestovního ruchu. **Nejvýznamnější ztrátu ve výši -4,1 mld. Kč uvádí**

⁶ Od 1. září 2021 nově Národní rozvojová banka, a. s.

Skupina České dráhy, neboť v důsledku opatření proti covid-19 došlo ke snížení zájmu jak o cestování vlaky, tak o nákladní dopravu. Propad poptávky po hromadné přepravě měl negativní dopad také do výsledku hospodaření dopravních podniků a Letiště Praha, a. s.

Státní podniky, národní podnik a státní organizace

V Konsolidačním celku Česká republika je celkem zahrnuto 26 státních podniků, 1 národní podnik a 1 státní organizace. Všechny tyto účetní jednotky náleží do vládní části, neboť v nich stát vykonává vlastnická a zakladatelská práva prostřednictvím 7 resortů (spravujících jednotek).

Následující tabulka uvádí 8 největších státních podniků včetně státní organizace a národního podniku, které jsou řazeny dle velikosti aktiv netto.

Tabulka 9 - Státní podniky, národní podnik a státní organizace (údaje za rok 2020)

Název	Spravující jednotka	Vlastní kapitál v mil. Kč	Čistý zisk/ztráta v mil. Kč	Aktiva netto v mil. Kč
Lesy České republiky, s. p.	Ministerstvo zemědělství	61 614,8	43,7	66 249,1
Správa železnic, státní organizace	Ministerstvo dopravy	51 051,6	-1 246,3	62 608,7
Česká pošta, s. p.	Ministerstvo vnitra	7 722,0	-1 356,0	20 972,0
Vojenské lesy a statky ČR, s. p.	Ministerstvo obrany	7 815,8	50,0	9 138,1
Povodí Vltavy, s. p.	Ministerstvo zemědělství	8 108,0	74,5	8 744,4
Řízení letového provozu České republiky, s. p.	Ministerstvo dopravy	4 530,7	-1 469,3	7 306,1
Povodí Moravy, s. p.	Ministerstvo zemědělství	5 445,1	8,6	6 158,4
Budějovický Budvar, národní podnik	Ministerstvo zemědělství	5 077,4	305,0	5 765,2
Povodí Ohře, s. p.	Ministerstvo zemědělství	5 179,5	25,4	5 596,7
Povodí Labe, s. p.	Ministerstvo zemědělství	4 629,6	9,5	5 312,2

4. Souhrnný výkaz majetku a závazků státu

Za účetní období roku 2020 má Konsolidační celek Česká republika majetek v netto hodnotě 5 845 966,6 mil. Kč, což je o 4,2 % více než v předcházejícím účetním období.

V účetním období roku 2020 byl vymezen Konsolidační celek Česká republika podle stejných pravidel jako v roce 2019. Došlo tedy k sestavení výkazů, které reflektují cílový stav struktury a rozsahu Konsolidačního celku Česká republika. Vzhledem k zaokrouhlování částek na miliony korun českých s přesností na jedno desetinné místo mohou být součtové údaje v níže uvedených tabulkách v některých případech zatíženy nepřesností.

Souhrnný výkaz majetku a závazků státu je uveden v příloze č. 2 této zprávy. Následující tabulka obsahuje hodnoty jednotlivých skupin aktiv a pasiv, které jsou v následujícím textu podrobněji popsány včetně nejvýznamnějších změn jednotlivých položek oproti minulému období.

Tabulka 10 - Majetek a závazky státu (v mil. Kč)

	2020			2019	2018
	Brutto	Korekce	Netto	Netto	Netto
Aktiva celkem	8 617 892,7	2 771 926,1	5 845 966,6	5 612 011,6	5 451 342,9
A. Stálá aktiva	7 097 606,5	2 629 620,1	4 467 986,4	4 316 666,4	4 144 873,4
A.I. Dlouhodobý nehmotný majetek	54 785,5	118 588,1	-63 802,6	-61 292,0	-80 436,4
A.II. Dlouhodobý hmotný majetek	6 757 652,3	2 485 487,6	4 272 164,7	4 104 795,0	3 952 724,2
A.III. Dlouhodobý finanční majetek	157 535,6	4 967,4	152 568,2	152 723,1	158 935,0
A.IV. Dlouhodobé pohledávky	127 633,2	20 577,1	107 056,1	120 440,3	113 650,6
B. Oběžná aktiva	1 520 286,2	142 306,0	1 377 980,2	1 295 345,1	1 306 469,5
B.I. Zásoby	124 248,8	3 441,5	120 807,3	113 004,4	107 699,9
B.II. Krátkodobé pohledávky	609 240,2	138 862,0	470 378,3	458 935,4	539 630,6
B.III. Krátkodobý finanční majetek	786 797,2	2,5	786 794,7	723 405,4	659 138,9

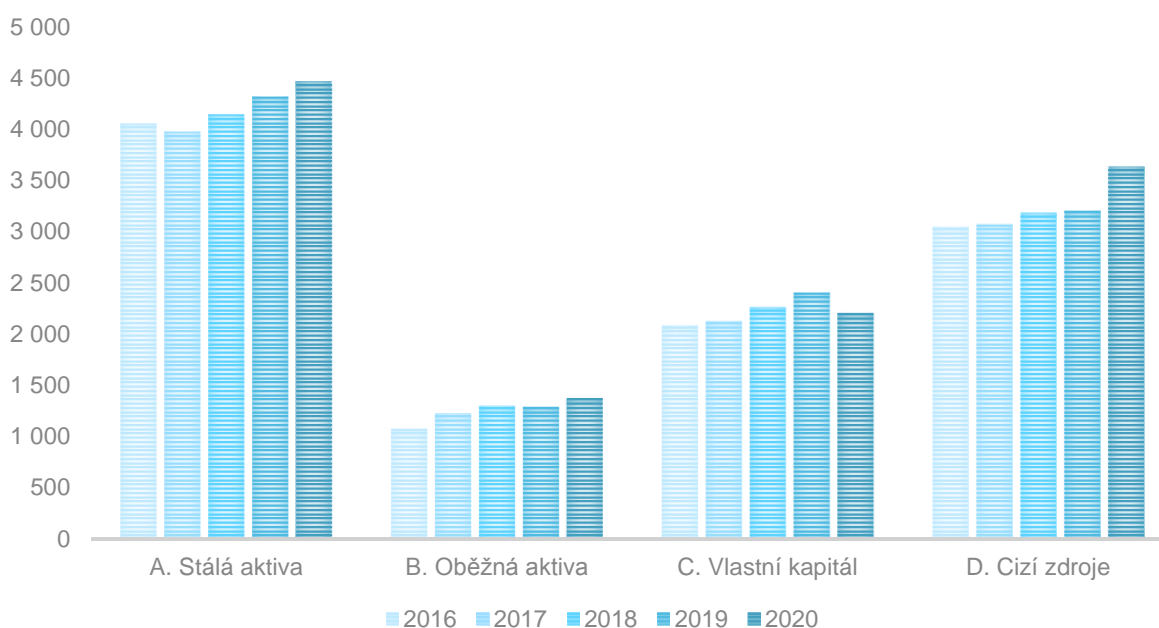
	2020			2019	2018
	Brutto	Korekce	Netto	Netto	Netto
Pasiva celkem			5 845 966,6	5 612 011,6	5 451 342,9
c. Vlastní kapitál			2 209 866,9	2 407 392,4	2 265 596,9
c.I. Jmění a upravující položky			1 668 406,7	1 599 411,8	1 528 659,9
c.II.Fondy			126 797,0	119 762,0	112 044,1
c.III. Konsolidovaný výsledek hospodaření			343 096,8	609 467,6	544 971,2
c.IV. Příjmový a výdajový účet rozpočtového hospodaření			-14 406,5	-12 453,0	-10 671,6
c.V. Menšinový vlastní kapitál			85 972,8	91 204,0	90 593,3
d. Cizí zdroje			3 636 099,7	3 204 619,2	3 185 746,0
d.I. Rezervy			229 320,0	217 371,2	201 992,4
d.II. Dlouhodobé závazky			2 438 324,9	2 024 881,9	1 969 814,4
d.III. Krátkodobé závazky			968 454,8	962 366,1	1 013 939,2

Celková aktiva netto k 31. 12. 2020 dosahují výše 5 845 966,6 mil. Kč, z čehož na vládní část připadá 2 969 837,0 mil. Kč a na municipální část 2 876 129,6 mil. Kč. Oproti roku 2019 tak došlo u vládní části k nárůstu o 3,4 %, u municipální části o 5,0 %. Stálá aktiva tvoří 76,4 % celkových aktiv netto, zbylých 23,6 % jsou aktiva oběžná. Na celkové netto hodnotě stálých aktiv 4 467 986,4 mil. Kč má největší podíl dlouhodobý hmotný majetek v částce 4 272 164,7 mil. Kč. Hodnotu stálých aktiv snižuje o 63 802,6 mil. Kč dlouhodobý nehmotný majetek, resp. konsolidační rozdíl, který je blíže vysvětlen v části popisující dlouhodobý nehmotný majetek. Více než polovina oběžných aktiv je tvořena krátkodobým finančním majetkem v celkové netto hodnotě 786 794,7 mil. Kč. Dalších 34,1 % připadá na krátkodobé pohledávky.

Celková pasiva k 31. 12. 2020 jsou tvořena z 62,2 % cizími zdroji a z 37,8 % vlastním kapitálem. Vládní části náleží 3 316 153,5 mil. Kč, municipální části 2 529 813,1 mil. Kč. V porovnání s rokem 2019 došlo u vládní části k nárůstu o 5,4 %, u municipální části o 2,6 %. Na vlastním kapitálu v částce 2 209 866,9 mil. Kč má největší podíl položka jmění a upravující položky v celkové výši 1 668 406,7 mil. Kč a kladný konsolidovaný výsledek hospodaření v částce 343 096,8 mil. Kč, který představuje kumulovanou hodnotu za běžné i předcházející účetní období. Oproti roku 2019 došlo v důsledku covidu-19 k poklesu konsolidovaného výsledku hospodaření o 266 370,8 mil. Kč. Podrobnosti jsou uvedeny v kapitole C.III. Konsolidovaný výsledek hospodaření.

Na cizích zdrojích ve výši 3 636 099,7 mil. Kč se ze 67,1 % podílejí dlouhodobé závazky, a to v částce 2 438 324,9 mil. Kč, a z 26,6 % krátkodobé závazky v částce 968 454,8 mil. Kč, a na položce D.II.3. Dlouhodobé závazky z vydaných dluhopisů, které vzrostly v důsledku covidu-19 o 374 466,3 mil. Kč.

Graf 1 - Vývoj aktiv a pasiv (2016 - 2020) v mld. Kč



V dlouhodobém trendu je zřejmý růst aktiv, ať už stálých, či oběžných. U pasiv došlo v roce 2020 poprvé od roku 2016 k poklesu vlastního kapitálu vlivem propadu konsolidovaného výsledku hospodaření za běžné účetní období o více než 350 mld. Kč. Významný nárůst cizích zdrojů je způsoben zvýšenými emisemi dluhopisů souvisejícími s covidem-19.

Jednotlivé položky souhrnného výkazu majetku a závazků státu jsou detailněji popsány v následujících kapitolách.

A.I. Dlouhodobý nehmotný majetek

Dlouhodobý nehmotný majetek má k 31. 12. 2020 netto hodnotu -63 802,6 mil. Kč.

Nejvýznamněji se na dlouhodobém nehmotném majetku podílí položka konsolidační rozdíl, která má zápornou hodnotu, což má za následek zápornou hodnotu celé skupiny dlouhodobého nehmotného majetku. **Záporný konsolidační rozdíl znamená, že účetní hodnota obchodních podílů k datu nabytí byla nižší než podíl na vlastním kapitálu konsolidované jednotky státu.** Více o konsolidačním rozdílu je uvedeno v komentáři k samotné položce a v příloze č. 1, bod 9.4. Dalšími významnými položkami jsou povolenky na emise a preferenční limity, software a dlouhodobý nehmotný majetek určený k prodeji.

Tabulka 11 - Přehled nejvýznamnějších položek dlouhodobého nehmotného majetku (v mil. Kč)

Název položky (číslo položky)	2020			2019
	Brutto	Korekce	Netto	Netto
A.I.2. Software	111 724,9	89 724,4	22 000,5	20 526,3
A.I.4. Povolenky na emise a preferenční limity	51 326,0	77,5	51 248,5	51 655,0
A.I.9. Dlouhodobý nehmotný majetek určený k prodeji	16 144,1	0,0	16 144,1	21 331,8
A.I.A. Konsolidační rozdíl	-174 449,3	-6,1	-174 443,2	-177 589,0
Ostatní	50 039,9	28 792,3	21 247,6	22 783,9
A.I. Dlouhodobý nehmotný majetek celkem	54 785,5	118 588,1	-63 802,6	-61 292,0

A.I.2. Software

Software, jako součást dlouhodobého nehmotného majetku, má netto hodnotu 22 000,5 mil. Kč, kterou však čtyřnásobně převyšují oprávky k dané položce. Položka zahrnuje jak software vytvářený vlastní činností, tak software nabytý od jiných osob. Vládní část tvoří 80,6 % této částky. Nejvyšší nárůst oproti roku 2019 zaznamenalo Generální finanční ředitelství, a to o 489,9 mil. Kč na 837,3 mil. Kč. Zde se projevuje technické zhodnocení stávajícího daňového systému o nové funkcionality v důsledku mimořádné situace vlivem covidu-19 (nové slevy na daních, nové bonusy).

Následující tabulka uvádí deset konsolidovaných jednotek státu, které vykázaly největší podíl na položce software.

Tabulka 12 - Přehled konsolidovaných jednotek státu vykazujících nejvyšší hodnotu softwaru (v mil. Kč)

Název konsolidované jednotky státu	Netto
Skupina ČEZ	2 280,9
Ministerstvo obrany	1 439,7
Český úřad zeměměřický a katastrální	1 126,7
Ministerstvo vnitra	1 097,1
Hlavní město Praha	891,3
Generální finanční ředitelství	837,3
Česká správa sociálního zabezpečení	802,2
Řízení letového provozu České republiky, s. p.	776,4
Skupina České dráhy	771,1
Ministerstvo práce a sociálních věcí	617,9

A.I.4. Povolenky na emise a preferenční limity

Položka povolenky na emise a preferenční limity zahrnuje zejména povolenky na emise skleníkových plynů, jednotky snížení emisí a ověřeného snížení emisí z projektových činností a individuální produkční kvóty. Emisní povolenky jsou hlavním evropským nástrojem, jak snížit emise skleníkových plynů pomocí zpoplatnění. Elektrárny a další průmyslové závody jsou nuceny na jimi vypuštěné skleníkové plyny nakoupit dostatečné množství emisních povolenek. Vydávané množství povolenek EU postupně snižuje.

V porovnání s rokem 2019 došlo na položce pouze k minimálnímu poklesu. Téměř celá hodnota položky povolenky na emise a preferenční limity ve výši 51 248,5 mil. Kč je vykazována Skupinou ČEZ v částce 40 534,1 mil. Kč a Ministerstvem životního prostředí s hodnotou 9 776,8 mil. Kč. U Skupiny ČEZ je hodnota způsobena především nutností nakupovat ve větší míře na trhu emisní povolenky k pokrytí spotřeby v uhelných elektrárnách v ČR a Polsku, jelikož postupně klesá jejich bezplatný příděl. Za rok 2020 byly Skupinou ČEZ evidovány dlouhodobé a krátkodobé emisní povolenky v částkách 2 701,0 mil. Kč a 37 833,0 mil. Kč. U Ministerstva životního prostředí došlo oproti minulému roku k poklesu o téměř 2 mld. Kč, což bylo způsobeno nižším počtem kusů emisních povolenek v majetku v důsledku postupné spotřeby doposud nealokovaných emisních povolenek.

A.I.9. Dlouhodobý nehmotný majetek určený k prodeji

Dlouhodobý nehmotný majetek určený k prodeji ve výši 16 144,1 mil. Kč náleží pouze vládní části. Z vládní části je to pak Ministerstvo životního prostředí, které vykazuje na této položce většinu hodnoty, a to 13 860,5 mil. Kč. Došlo zde však oproti roku 2019 k poklesu o 7 010,2 mil. Kč. Do dlouhodobého nehmotného majetku jsou na straně ministerstva zařazeny emisní povolenky, které se následně prodávají v dražbě. Zatímco emisní povolenky určené k bezplatné alokaci, které jsou zachyceny na položce povolenky na emise a preferenční limity, mají stanovenou cenu neměnnou po celý rok, pro emisní povolenky určené k dražbám dochází po jednotlivých čtvrtletích k přecenění dle energetické burzy v Lipsku. V prosinci 2019 bylo k dražbám plánovaným na rok 2020 určeno 17 089 000 ks emisních povolenek, a to dle dražebního kalendáře. Skupina ČEZ vykazuje u dané položky nárůst o 1 821,7 mil. Kč na 2 282,8 mil. Kč, jelikož jsou zde zachycena nejen aktiva a závazky bulharských společností, ale nově i rumunských společností, které byly prodány v březnu 2021.

A.I.A. Konsolidační rozdíl

Konsolidační rozdíl za Konsolidační celek Česká republika k 31. 12. 2020 je -174 443,2 mil. Kč. Záporný konsolidační rozdíl znamená, že účetní hodnota obchodních podílů k datu nabytí byla nižší než podíl na vlastním kapitálu konsolidované jednotky státu. Jelikož konsolidační rozdíl není doposud odpisován, dochází každý rok vlivem jeho výše k zápornému stavu celkového dlouhodobého nehmotného majetku. Pro věrnější a pravdivější pohled na skupinu těchto položek bude za účetní období roku 2022 konsolidační rozdíl jednorázově odepsán a nově vzniklé konsolidační rozdíly budou od roku 2023 podléhat 5letému odpisování. Více o dané položce lze nalézt v příloze č. 1, bod 9.4.

Například u Letiště Praha, a. s., je obchodní podíl ze 100 % držen Českou republikou, přičemž je spravován a vykazován Ministerstvem financí ve výši pořizovací ceny 27 049,2 mil. Kč. K datu nabytí konsolidovaná majetková účast Letiště Praha, a. s., měla celkový vlastní kapitál v hodnotě 30 231,6 mil. Kč. Vzhledem k tomu, že Česká republika drží 100 %, je výsledný záporný konsolidační rozdíl ve výši -3 182,4 mil. Kč prostým rozdílem mezi účetní hodnotou obchodního podílu k datu akvizice a vlastního kapitálu majetkové účasti k datu akvizice (27 049,2 mil. Kč – 30 231,6 mil. Kč).

Největší podíl na celkové hodnotě ve výši 60,8 % má Ministerstvo financí, přičemž většinu této částky, tj. 95,6 %, tvoří podílové účasti ve Skupině ČEZ, následují podílové účasti ve společnosti Letiště Praha, a. s., ČEPRO, a. s., a MERO ČR, a. s. Z celkového konsolidačního rozdílu připadá 27,1 % na Ministerstvo dopravy, což je dáno podílovou účastí ve Skupině České dráhy, a 6,9 % na Ministerstvo průmyslu a obchodu. Více o dané položce lze nalézt v příloze č. 1, bod 9.4.

Ostatní

Položka ostatní obsahuje všechny zbylé položky dlouhodobého nehmotného majetku, tj. ostatní a nedokončený dlouhodobý nehmotný majetek, ocenitelná práva, nehmotné výsledky výzkumu a vývoje, drobný dlouhodobý nehmotný majetek a poskytnuté zálohy na dlouhodobý nehmotný majetek.

A.II. Dlouhodobý hmotný majetek

Dlouhodobý hmotný majetek má k 31. 12. 2020 netto hodnotu 4 272 164,7 mil. Kč, což představuje 73,1 % celkových netto aktiv. Stavby jsou největší položkou v účetních výkazech za Českou republiku a tvoří 45,2 % majetku státu.

Na dlouhodobém hmotném majetku se nejvíce podílí položka stavby, samostatné hmotné movité věci a soubory hmotných movitých věcí, pozemky a nedokončený dlouhodobý hmotný majetek. V porovnání s předcházejícím účetním obdobím došlo u položek dlouhodobého hmotného majetku k nárůstu o 4,1 %, tj. o 167 369,7 mil. Kč.

Tabulka 13 - Přehled nejvýznamnějších položek dlouhodobého hmotného majetku (v mil. Kč)

Název položky (číslo položky)	2020			2019
	Brutto	Korekce	Netto	Netto
A.II.1. Pozemky	506 993,1	1 488,3	505 504,8	499 438,6
A.II.3. Stavby	3 991 483,2	1 348 833,9	2 642 649,2	2 561 077,1
A.II.4. Samostatné hmotné movité věci a soubory hmotných movitých věcí	1 554 778,2	951 084,4	603 693,8	602 091,9
A.II.8. Nedokončený dlouhodobý hmotný majetek	450 880,0	2 996,6	447 883,4	390 397,5
Ostatní	253 517,8	181 084,3	72 433,5	51 789,9
A.II. Dlouhodobý hmotný majetek celkem	6 757 652,3	2 485 487,6	4 272 164,7	4 104 795,0

A.II.1. Pozemky

Položku, kterou nelze opomenout v souvislosti s dlouhodobým hmotným majetkem, jsou s 11,8% podílem na celkové částce pozemky. Jejich netto hodnota k 31. 12. 2020 činí

505 504,8 mil. Kč. **Především se jedná o pozemky vykázané Lesy České republiky, s. p., v celkové výši 48 877,5 mil. Kč, hlavním městem Praha ve výši 36 536,6 mil. Kč a Ředitelstvím silnic a dálnic ČR, s. p. o., ve výši 31 679,5 mil. Kč.** Největší nárůst zaznamenalo Letiště Praha, a. s., a to ve výši 1 579,7 mil. Kč, tj. 9,1 %, který byl způsoben nákupem privatizovaného majetku – nemovitostí od Ministerstva financí. Jedná se o pozemky v katastrálním území Ruzyně, Hostivice a Kněževes u Prahy, které mají sloužit pro budoucí výstavbu paralelní vzletové a přistávací dráhy. Na celkové hodnotě pozemků má, stejně jako u staveb, hlavní podíl municipální část, a to 64,1 %, což představuje 323 960,6 mil. Kč.

A.II.3. Stavby

Nejvýznamnější položkou dlouhodobého hmotného majetku jsou stavby, které tvoří 61,9 % z celkové výše dlouhodobého hmotného majetku. Jejich celková netto hodnota 2 642 649,2 mil. Kč byla vykázána municipální částí z 61,6 %, tzn. v částce 1 628 634,9 mil. Kč. **Největší hodnoty vykazují na položce však subjekty z vládní části, a to Ředitelství silnic a dálnic ČR, s. p. o., v částce 344 500,5 mil. Kč, Skupina ČEZ se 157 717,5 mil. Kč a Správa železnic, s. o., ve výši 153 015,1 mil. Kč.**

Na celkovou netto hodnotu staveb mají také podstatný vliv korekce. V celkové výši 1 348 833,9 mil. Kč představují 33,8 % brutto hodnoty položky. V korekcích jsou evidovány především opravy, tj. odpisy za jednotlivé roky, a v nepatrné míře také opravné položky.

Oproti loňskému roku nedošlo u položky, a to ani u nejvýznamnějších účetních jednotek podílejících se na celkové hodnotě staveb, k významnějším změnám.

Níže uvedená tabulka obsahuje přehled konsolidovaných jednotek státu s největší vykázanou hodnotou staveb. Položka zahrnuje stavby, budovy, důlní, vodní a další stavební díla, byty a nebytové prostory, nemovitě kulturní památky aj.

Tabulka 14 - Přehled konsolidovaných jednotek státu vykazujících nejvyšší hodnotu staveb (v mil. Kč)

Název konsolidované jednotky státu	Brutto	Korekce	Netto
Ředitelství silnic a dálnic ČR, s. p. o.	445 693,2	101 192,7	344 500,5
Skupina ČEZ	294 310,5	136 593,0	157 717,5
Správa železnic, s. o.	296 868,9	143 853,8	153 015,1
Hlavní město Praha	174 170,3	52 868,7	121 301,6
Dopravní podnik hl. m. Prahy, a. s.	102 868,8	30 873,7	71 995,1

A.II.4. Samostatné hmotné movité věci a soubory hmotných movitých věcí

Samostatné hmotné movité věci a soubory hmotných movitých věcí tvoří 14,1 % dlouhodobého hmotného majetku. Jejich netto výše k 31. 12. 2020 činí 603 693,8 mil. Kč, z toho 75,8 %, tj. 457 883,8 mil. Kč patří vládní části. Částkou 380 273,8 mil. Kč představující 63,0 % se na celkové hodnotě položky podílejí obchodní korporace. **Těmi nejvýraznějšími obchodními korporacemi jsou Skupina ČEZ s 213 014,1 mil. Kč, Skupina České dráhy s 65 274,8 mil. Kč nebo Dopravní podnik hl. m. Prahy, a. s., s 36 228,7 mil. Kč.** Výše zmíněné obchodní korporace se zároveň podílejí téměř polovinou na hodnotě korekcí. Je potřeba zmínit, že korekce u samostatných hmotných movitých věcí a jejich souborů tvoří 61,2 % hodnoty brutto.

Oproti loňskému roku nedošlo u položky ani u nejvýznamnějších účetních jednotek podílejících se na celkové hodnotě samostatných hmotných movitých věcí a jejich souborů k významnějším změnám.

A.II.8. Nedokončený dlouhodobý hmotný majetek

Nedokončený dlouhodobý hmotný majetek, kam spadá především pořizovaný dlouhodobý hmotný majetek po dobu jeho pořizování až do doby uvedení do stavu způsobilého k užívání, se podílí na celkové výši dlouhodobého hmotného majetku 10,5 %. Vládní části patří 53,2 %, tj. 238 155,5 mil. Kč z celkové hodnoty nedokončeného dlouhodobého hmotného majetku. **Největší podíl vykázalo Ředitelství silnic a dálnic ČR, s. p. o., v částce 102 673,0 mil. Kč.** Nárůst oproti loňskému roku o 18 329,6 mil. Kč u Ředitelství silnic a dálnic ČR, s. p. o., je způsoben nedokončenými stavbami především v souvislosti s modernizací dálnic D1, D3, D11, D35, D48 a rychlostní silnice R6.

Následuje Správa železnic, s. o., se 79 617,2 mil. Kč, která má v nedokončeném dlouhodobém hmotném majetku evidován majetek z investičních výstaveb před dokončením a kolaudací, např. mosty, tunely a nástupiště. Stejně jako u Ředitelství silnic a dálnic ČR, s. p. o., došlo k meziročnímu navýšení, zde o 20,9 %. Mezi nejvýznamnější investiční akce patří optimalizace traťového úseku Praha-Hostivař – Praha-hlavní nádraží, zvýšení traťové rychlosti v úseku Oldřichov – Bílina a Valašské Meziříčí – Hustopeče nad Bečvou, elektrizace a zkapacitnění trati Uničov – Olomouc nebo rekonstrukce železničních stanic Přerov či Sklené nad Oslavou.

Hlavní město Praha má na položce v částce 79 114,7 mil. Kč zařazeny např. městské okruhy (Špejchar – Pelc/Tyrolka, Myslbekova – Prašný most, Prašný most – Špejchar), přestavbu a rozšíření ÚČOV na Císařském ostrově či Strahovský tunel (2. stavba).

Ostatní

Položka ostatní, na kterou připadá pouze 1,7 % celkového dlouhodobého hmotného majetku, obsahuje dlouhodobý hmotný majetek určený k prodeji, poskytnuté zálohy na dlouhodobý hmotný majetek, kulturní předměty, ostatní a drobný dlouhodobý hmotný majetek a pěstitelské celky trvalých porostů.

A.III. Dlouhodobý finanční majetek

Dlouhodobý finanční majetek k 31. 12. 2020 činí 152 568,2 mil. Kč, což představuje 2,6 % celkových netto aktiv.

Na dlouhodobém finančním majetku se nejvíce podílejí položky ostatní dlouhodobý finanční majetek, dlouhodobé půjčky a cenné papíry a podíly v ekvivalenci. U dlouhodobého finančního majetku nedošlo k zásadním změnám oproti předcházejícímu účetnímu období.

Tabulka 15 - Přehled nejvýznamnějších položek dlouhodobého finančního majetku (v mil. Kč)

Název položky (číslo položky)	2020			2019
	Brutto	Korekce	Netto	Netto
A.III.1. Majetkové účasti v osobách s rozhodujícím vlivem	25 101,5	2 358,6	22 742,9	20 908,6
A.III.4. Dlouhodobé půjčky	36 397,9	1 441,3	34 956,6	33 226,6
A.III.5. Termínované vklady dlouhodobé	10 089,4	0,0	10 089,4	14 150,6
A.III.6. Ostatní dlouhodobý finanční majetek	43 064,5	945,7	42 118,8	42 333,7
A.III.A. Cenné papíry a podíly v ekvivalenci	28 686,5	0,0	28 686,5	26 938,0
Ostatní	14 195,8	221,8	13 974,0	15 165,6
A.III. Dlouhodobý finanční majetek celkem	157 535,6	4 967,4	152 568,2	152 723,1

A.III.1. Majetkové účasti v osobách s rozhodujícím vlivem

Na položce jsou evidovány obchodní podíly v obchodních korporacích ovládaných státem nebo územními samosprávnými celky, které nesplňují podmínky významnosti pro zahrnutí do Konsolidačního celku Česká republika. Obchodní podíly subjektů, které jsou zahrnuty do účetní konsolidace státu, jsou z této položky vyloučeny a zůstává zde přibližně 700 majetkových účastí státu a územních samosprávných celků, které nesplňují podmínky významnosti podle konsolidační vyhlášky státu. Významnou část této položky tvoří investice Pražské energetiky Holding, a. s., do Pražské energetiky, a. s., ve výši 11 263,6 mil. Kč. Na nárůstu této položky se například podílel Ústav organické chemie a biochemie AV ČR, v. v. i., který svůj podíl ve IOCB TECH, s. r. o., ve výši 336,0 mil. Kč v roce 2019 navýšil na 874,0 mil. Kč. Jedná se o společnost zaměřenou na transfer technologií a licenční politiky mezi ústavem a komerčními partnery.

A.III.4. Dlouhodobé půjčky

Tato položka obsahuje dlouhodobé půjčky poskytnuté především Českou exportní bankou, a. s., na financování exportu v netto hodnotě 29 352,8 mil. Kč. Česká exportní banka, a. s., vytváří opravnou položku ve výši 1 271,2 mil. Kč k půjčkám po splatnosti. V porovnání s předcházejícím účetním obdobím došlo k nárůstu položky o 1 730,0 mil. Kč

z důvodu nárůstu dlouhodobých půjček poskytnutých Státním fondem podpory investic o 4 730,3 mil. Kč a poklesu dlouhodobých půjček poskytnutých Českou exportní bankou, a. s.

A.III.5. Termínované vklady dlouhodobé

Tato položka obsahuje zejména termínované vklady u bank s dobou splatnosti delší než jeden rok. Na položce má největší podíl hlavní město Praha s 9 100,0 mil. Kč, které své dlouhodobé termínované vklady snížilo o 2 900,0 mil. Kč. Dále došlo k poklesu dlouhodobých termínovaných vkladů Ministerstva financí z 1 270,5 mil. Kč v roce 2019 na nulu v roce 2020. V porovnání s minulým obdobím došlo k celkovému poklesu položky o 4 061,2 mil. Kč.

A.III.6. Ostatní dlouhodobý finanční majetek

Na této položce má největší podíl Ministerstvo financí s 18 550,4 mil. Kč. Jedná se o podíly v mezinárodních institucích, jako je například Evropská investiční banka, Evropská banka pro obnovu a rozvoj nebo Mezinárodní banka pro obnovu a rozvoj. Skupina ČEZ vykazuje ostatní dlouhodobý finanční majetek ve výši 5 842,6 mil. Kč. Především jde o investici do majetkových cenných papírů společnosti Veolia Energie ČR, a. s., v částce 1 394,0 mil. Kč, o kapitálová finanční aktiva společnosti Inven Capital, SICAV, a. s., investující do sektoru čistých technologií a nové energetiky v částce 1 750,0 mil. Kč nebo finanční prostředky s omezeným disponováním uložené na bankovních účtech pro potřeby sanací, rekultivací, důlních škod či vyřazení jaderných zařízení.

Tato položka také obsahuje podíly v obchodních korporacích, kde je vliv státu nebo územního samosprávného celku na řízení a ovládání menší než 20 %.

A.III.A. Cenné papíry a podíly v ekvivalenci

Položka přímo souvisí s konsolidací majetkových účastí pod podstatným a společným vlivem. Její hodnota je rovna součinu podílové účasti konsolidující jednotky v účetní jednotce, ve které je uplatňován podstatný vliv nebo spoluovládání, a výše vlastního kapitálu k datu konsolidace. Největší podíl na této položce má Skupina ČEZ, která své majetkové účasti s podstatným vlivem konsoliduje metodou ekvivalence v částce 4 075,4 mil. Kč. Druhý největší podíl má Statutární město Hradec Králové s 2 465,5 mil. Kč, což představuje především podíl ve společnosti Vodovody a kanalizace Hradec Králové, a. s., ve výši 2 304,7 mil. Kč.

Ostatní

Položka ostatní ve výši 13 974,0 mil. Kč představuje 9,2 % z celkového dlouhodobého finančního majetku. Obsahuje zejména dluhové cenné papíry držené do splatnosti, majetkové účasti v osobách s podstatným vlivem a pořízení dlouhodobého finančního majetku.

A.IV. Dlouhodobé pohledávky

Dlouhodobé pohledávky k 31. 12. 2020 činí 107 056,1 mil. Kč, což představuje 1,8 % celkových netto aktiv.

Dlouhodobými pohledávkami jsou především dlouhodobé pohledávky vzniklé běžnou činností konsolidované jednotky státu, poskytnuté návratné finanční výpomoci dlouhodobé a položky pohledávek týkající se transferů. Na dlouhodobých pohledávkách se nejvíce podílejí dlouhodobé poskytnuté zálohy na transfery a ostatní dlouhodobé pohledávky. Dlouhodobé pohledávky meziročně poklesly o 13 384,2 mil. Kč, tj. o 11,1 %.

Tabulka 16 - Přehled nejvýznamnějších položek dlouhodobých pohledávek (v mil. Kč)

Název položky (číslo položky)	2020			2019
	Brutto	Korekce	Netto	Netto
A.IV.1. Poskytnuté návratné finanční výpomoci dlouhodobé	3 465,5	75,1	3 390,4	7 862,6
A.IV.3. Dlouhodobé poskytnuté zálohy	1 660,8	0,0	1 660,8	1 906,3
A.IV.5. Ostatní dlouhodobé pohledávky	48 084,4	6 478,3	41 606,1	40 182,5
A.IV.6. Dlouhodobé poskytnuté zálohy na transfery	59 723,6	0,0	59 723,6	50 905,7
Ostatní	14 698,9	14 023,7	675,2	19 583,3
A.IV. Dlouhodobé pohledávky celkem	127 633,2	20 577,1	107 056,1	120 440,3

A.IV.1. Poskytnuté návratné finanční výpomoci dlouhodobé

Poskytnuté návratné finanční výpomoci dlouhodobé, tzn. s dobou splatnosti delší než jeden rok, tvoří 3,2 % celkových dlouhodobých pohledávek a z 66,3 % spadají pod vládní část. Největší podíl vykázalo Ministerstvo financí ve výši 1 172,0 mil. Kč. Částka představuje bezúročné půjčky od státu účetním jednotkám stojícím mimo Konsolidační celek Česká republika.

A.IV.3. Dlouhodobé poskytnuté zálohy

Dlouhodobé poskytnuté zálohy obsahují poskytnuté zálohy a závdavky, které budou zúčtovány za více než jeden rok. Největší hodnotu vykázal Vojenský výzkumný ústav, s. p., s částkou 540,4 mil. Kč.

A.IV.5. Ostatní dlouhodobé pohledávky

Ostatní dlouhodobé pohledávky představují 38,9 % z celkové sumy dlouhodobých pohledávek a z 86,8 % patří vládní části. **Z organizačních složek státu je vykazují zejména Ministerstvo financí ve výši 10 982,7 mil. Kč** (např. pohledávky za Kubou a Súdánem) **a Státní pozemkový úřad ve výši 7 465,4 mil. Kč** (smlouvy až s 30letým splátkovým režimem za prodej pozemků a z privatizace majetku). Z obchodních korporací je to hlavně Skupina ČEZ

v hodnotě 8 403,6 mil. Kč a Českomoravská záruční a rozvojová banka, a. s., v hodnotě 6 190,7 mil. Kč.

A.IV.6. Dlouhodobé poskytnuté zálohy na transfery

Dlouhodobé poskytnuté zálohy na transfery v částce 59 723,6 mil. Kč tvoří 55,8 % celkových dlouhodobých pohledávek a z 92,9 % patří do vládní části. **Na dané položce se nejvíce podílí Ministerstvo školství, mládeže a tělovýchovy ve výši 45 081,6 mil. Kč. U této účetní jednotky dochází každoročně k nárůstu, což vede i k nárůstu celkové položky.** Zvýšení v roce 2020 o 7 612,2 mil. Kč bylo z důvodu finančně nevypořádaných záloh na transfery poskytované v rámci operačních programů, které jsou v gesci daného ministerstva.

Ostatní

Položka ostatní, na kterou připadá pouze 0,6 % celkových dlouhodobých pohledávek, v sobě zahrnuje dlouhodobé pohledávky z postoupených úvěrů, dlouhodobé pohledávky z ručení, dlouhodobé zprostředkování transferů a dlouhodobé pohledávky z veřejného zdravotního pojištění. Meziroční pokles položky ostatní je způsoben zejména poklesem položky dlouhodobé zprostředkování transferu u Ministerstva financí o 18 834,5 mil. Kč. Důvodem je finanční vypořádání pohledávek Národního fondu vůči donorům (EU, Kanceláři finančních mechanismů a Švýcarska).

B.I. Zásoby

Zásoby mají k 31. 12. 2020 netto hodnotu 120 807,3 mil. Kč, což představuje 2,1 % celkových netto aktiv.

Na zásobách se nejvíce podílejí položky materiál na skladě a zboží na skladě, které dohromady tvoří 94,8 % veškerých zásob. U položky zásob došlo v porovnání s předchozím rokem k nárůstu o 6,9 %.

Tabulka 17 - Přehled nejvýznamnějších položek zásob (v mil. Kč)

Název položky (číslo položky)	2020			2019
	Brutto	Korekce	Netto	Netto
B.I.2. Materiál na skladě	85 363,4	1 509,4	83 854,0	79 037,8
B.I.8. Zboží na skladě	30 735,4	55,7	30 679,7	27 532,9
Ostatní	8 150,0	1 876,4	6 273,6	6 433,7
B.I. Zásoby celkem	124 248,8	3 441,5	120 807,3	113 004,4

B.I.2. Materiál na skladě

Materiál na skladě v celkové hodnotě 83 854,0 mil. Kč tvoří 69,4 % všech zásob, přičemž 91,6 % patří do vládní části. **Na jeho zůstatku má největší podíl Ministerstvo obrany, a to ve výši 37 460,6 mil. Kč.** Jedná se především o náhradní díly potřebné k provozuschopnosti vojenské techniky, munici, řízené střely a výbušniny nebo výstroj vojáků. Z obchodních korporací, které se podílejí 40,5 % na celkové hodnotě materiálu, nejvíce vykazala Skupina ČEZ. Její materiál v hodnotě 26 850,9 mil. Kč představuje 79,1 % celkové částky obchodních korporací. Do materiálu patří především suroviny, pomocné látky (netvoří podstatu výrobku), náhradní díly, obaly a obalové materiály.

B.I.8. Zboží na skladě

Položka zboží na skladě zaujímá téměř celou zbylou hodnotu celkových zásob. Její podíl je 25,4 %. Z 96,9 % náleží vládní části. **Na jejím zůstatku se nejvíce podílí Správa státních hmotných rezerv, a to v částce 26 352,1 mil. Kč,** což představuje 85,9 % celkového stavu zboží na skladě. Meziroční nárůst ve výši 2 320,6 mil. Kč je ovlivněn covidem-19. Na položce zboží na skladě (pohotovostní zásoby, humanitární pomoc a hmotné rezervy) jsou evidovány také nakoupené a darované zdravotnické potřeby a pomůcky, které jsou dle potřeby dále distribuovány. Správa státních hmotných rezerv vydala nemocnicím zboží přímo související s covidem-19 ve výši 1 145,6 mil. Kč. Jednalo se především o ochranné pomůcky poskytované občanům, zdravotnické vybavení (rozvoz nemocničních lůžek či plicních ventilátorů do nemocnic, výstavba dočasných zdravotnických zařízení), dále o výdaje na testování (výstavba testovacích míst, antigenní testy, PCR testy, trasování pozitivních na covid-19) a za očkování.

Z obchodních korporací vykazuje nejvyšší stav zboží na skladě ve výši 1 341,4 mil. Kč ČEPRO, a. s., tj. 4,4 % z celkového stavu zboží.

Ostatní

Položka ostatní, na kterou připadá 5,2 % celkových zásob, obsahuje položky materiál a zboží na cestě, nedokončenou výrobu, polotovary vlastní výroby, výrobky a ostatní zásoby.

B.II. Krátkodobé pohledávky

Krátkodobé pohledávky k 31. 12. 2020 činí 470 378,3 mil. Kč, což představuje 8,0 % celkových netto aktiv.

Krátkodobými pohledávkami jsou především krátkodobé pohledávky vzniklé běžnou činností konsolidované jednotky státu, položky daní, poplatků a jiných obdobných peněžitých plnění, časové rozlišení aktiv, poskytnuté návratné finanční výpomoci krátkodobé a položky pohledávek týkající se transferů. Na krátkodobých pohledávkách se nejvíce podílejí dohadné účty aktivní, krátkodobé poskytnuté zálohy na transfery, odběratelé a pevné termínové operace a opce.

Krátkodobé pohledávky meziročně vzrostly o 11 442,9 mil. Kč, tj. o 2,5 %. Největší vliv na růst krátkodobých pohledávek měla položka dohadné účty aktivní a položka krátkodobé poskytnuté zálohy na transfery.

Tabulka 18 - Přehled nejvýznamnějších položek krátkodobých pohledávek (v mil. Kč)

Název položky (číslo položky)	2020			2019
	Brutto	Korekce	Netto	Netto
B.II.1. Odběratelé	96 213,8	18 697,4	77 516,4	75 016,9
B.II.19. Pohledávky ze správy daní	87 975,3	57 746,2	30 229,1	26 569,3
B.II.24. Pevné termínové operace a opce	57 214,6	0,0	57 214,6	61 629,5
B.II.28. Krátkodobé poskytnuté zálohy na transfery	82 865,0	0,0	82 865,0	63 981,3
B.II.32. Dohadné účty aktivní	115 809,5	603,2	115 206,3	93 040,2
B.II.33. Ostatní krátkodobé pohledávky	44 968,6	8 409,1	36 559,5	34 877,9
B.II.A. Pohledávky z veřejného zdravotního pojištění - krátkodobé	63 614,8	37 626,8	25 988,0	32 709,6
Ostatní	60 578,6	15 779,3	44 799,3	71 110,7
B.II. Krátkodobé pohledávky celkem	609 240,2	138 862,0	470 378,3	458 935,4

B.II.1. Odběratelé

Položka odběratelé představuje 16,5 % celkových krátkodobých pohledávek a z 92,1 % náleží vládní části. Na celkové částce se nejvíce podílejí obchodní korporace, a to zejména Skupina ČEZ s hodnotou 58 201,9 mil. Kč. S výrazným odstupem následují ČEPRO, a. s., s částkou 3 317,1 mil. Kč a Skupina České dráhy s částkou 2 853,8 mil. Kč.

B.II.19. Pohledávky ze správy daní

Pohledávky ze správy daní představují 6,4 % z celkové sumy krátkodobých pohledávek. Na této položce, která ze 100,0 % spadá do vládní části, se podílejí čtyři organizační složky státu, a to Generální ředitelství cel ve výši 12 883,3 mil. Kč, Generální finanční

ředitelství ve výši 9 266,6 mil. Kč, Česká správa sociálního zabezpečení ve výši 8 078,5 mil. Kč a Český báňský úřad ve výši 0,7 mil. Kč.

Největší podíl opravných položek v hodnotě 57 746,2 mil. Kč připadá právě na pohledávky ze správy daní, které vykazují zejména Česká správa sociálního zabezpečení ve výši 27 617,7 mil. Kč, Generální finanční ředitelství ve výši 16 893,9 mil. Kč a Generální ředitelství cel ve výši 13 214,6 mil. Kč, tj. hlavní představitelé správce daní v Konsolidačním celku Česká republika. Opravné položky vyjadřují významné přechodné snížení hodnoty majetku. U vybraných účetních jednotek se v případě pohledávek tvoří opravná položka ve výši 10 % za každých ukončených devadesát dnů po splatnosti dané pohledávky.

B.II.24. Pevné termínové operace a opce

Pevné termínové operace, které představují sjednané obchody, jejichž plnění nastane v budoucnu, a opce, u kterých má majitel možnost, nikoli však závazek je uplatnit, se podílejí 12,2 % na celkových krátkodobých pohledávkách. Z 99,7 % patří položka vládní části. Skupině ČEZ připadá 97,8 %. **Oproti roku 2019 došlo k poklesu položky o 4 414,9 mil. Kč, což bylo způsobeno zejména poklesem položky u Skupiny ČEZ, a to z 60 603,9 mil. Kč na 55 977,5 mil. Kč.** Důvodem poklesu byl zvýšený objem nákupních termínovaných kontraktů na trhu s elektřinou v roce 2019.

B.II.28. Krátkodobé poskytnuté zálohy na transfery

Krátkodobé poskytnuté zálohy na transfery jsou především poskytnuté peněžní prostředky na financování investičních akcí, na provoz, výplaty důchodů, předfinancování investičních transferů ve formě zálohy na dotace, granty, příspěvky nebo nenávratné finanční výpomoci. Krátkodobé poskytnuté zálohy na transfery v částce 82 865,0 mil. Kč tvoří 17,6 % krátkodobých pohledávek. Z 85,6 % patří do vládní části. **Největší podíl na nich má Ministerstvo školství, mládeže a tělovýchovy ve výši 36 840,9 mil. Kč.**

B.II.32. Dohadné účty aktivní

Dohadné účty aktivní představují 24,5 % z celkové hodnoty krátkodobých pohledávek a z 58,9 % patří do municipální části. Přesto se na této položce nejvíce podílí Ministerstvo dopravy v částce 8 940,5 mil. Kč a z obchodních korporací Skupina ČEZ v částce 5 032,8 mil. Kč a Pražská plynárenská Holding, a. s., v částce 4 532,8 mil. Kč. Meziroční 23,8% nárůst dohadných účtů aktivních je způsoben zejména nárůstem finančně nevypořádaných transferů konsolidovaných jednotek státu k rozvahovému dni.

B.II.33. Ostatní krátkodobé pohledávky

Ostatní krátkodobé pohledávky představují 7,8 % z celkové hodnoty krátkodobých pohledávek a z 84,0 % patří do vládní části. Na této položce se nejvíce podílí Generální ředitelství cel v částce 13 983,4 mil. Kč (jedná se zejména o pohledávky týkající se výběru cla) a z obchodních korporací Skupina ČEZ v částce 9 614,8 mil. Kč a ČEPRO, a. s., v částce 2 615,7 mil. Kč.

B.II.A. Pohledávky z veřejného zdravotního pojištění - krátkodobé

Pohledávky z veřejného zdravotního pojištění – krátkodobé představují 5,5 % z celkové hodnoty krátkodobých pohledávek a ze 100,0 % patří do vládní části. Hodnotu položky tvoří všech sedm zdravotních pojišťoven ČR. Nejvíce daných pohledávek vykazuje Všeobecná zdravotní pojišťovna ČR ve výši 11 526,9 mil. Kč, s výrazným odstupem následuje Česká průmyslová zdravotní pojišťovna ve výši 4 591,0 mil. Kč a Zdravotní pojišťovna ministerstva vnitra ve výši 4 227,4 mil. Kč.

Opravné položky jsou ke krátkodobým pohledávkám z veřejného zdravotního pojištění tvořeny ve výši 37 626,8 mil. Kč, z nichž 22 645,1 mil. Kč připadá na Všeobecnou zdravotní pojišťovnu ČR.

Ostatní

Položka ostatní zahrnuje především pohledávky za osobami mimo vybrané vládní instituce v částce 11 752,8 mil. Kč, krátkodobé poskytnuté zálohy v částce 9 795,8 mil. Kč, jiné pohledávky z hlavní činnosti v částce 6 216,3 mil. Kč, příjmy příštích období v částce 5 192,0 mil. Kč, náklady příštích období v částce 4 819,4 mil. Kč, pohledávky z neukončených finančních operací v částce 3 202,1 mil. Kč a pohledávky z exekuce a ostatního nakládání s cizím majetkem v částce 1 400,5 mil. Kč. Ostatní nevyjmenované položky tvoří nevýznamnou část krátkodobých pohledávek.

B.III. Krátkodobý finanční majetek

Krátkodobý finanční majetek k 31. 12. 2020 činí 786 794,7 mil. Kč, což představuje 13,5 % celkových netto aktiv. Největší hodnota krátkodobého finančního majetku je vykázána na běžných účtech konsolidovaných jednotek státu.

Na krátkodobém finančním majetku se nejvíce podílí položka běžný účet a základní běžný účet územních samosprávných celků. U položky krátkodobý finanční majetek došlo v porovnání s předchozím rokem k nárůstu o 8,8 %.

Tabulka 19 - Přehled nejvýznamnějších položek krátkodobého finančního majetku (v mil. Kč)

Název položky (číslo položky)	2020	2019
	Netto	Netto
B.III.4. Termínované vklady krátkodobé	34 383,1	39 103,1
B.III.5. Jiné běžné účty	79 254,2	59 110,1
B.III.6. Účty státních finančních aktiv	79 014,4	80 951,7
B.III.8. Účty pro sdílení daní a pro dělenou správu	20 778,4	18 029,4
B.III.9. Běžný účet	226 812,1	212 820,6
B.III.11. Základní běžný účet územních samosprávných celků	207 121,5	181 527,5
B.III.12. Běžné účty fondů územních samosprávných celků	22 558,5	24 872,6
B.III.13. Běžné účty státních fondů	22 851,4	18 602,4
B.III.A. Běžné účty zdravotních pojišťoven	64 517,4	58 709,0
Ostatní	29 503,7	29 679,0
B.III. Krátkodobý finanční majetek celkem	786 794,7	723 405,4

B.III.4. Termínované vklady krátkodobé

Položka obsahuje krátkodobé termínované vklady **Exportní garanční a pojišťovací společnosti, a. s., ve výši 8 072,0 mil. Kč**, dále České exportní banky, a. s., ve výši 4 998,6 mil. Kč, Ministerstva financí ve výši 4 015,0 mil. Kč nebo Skupiny ČEZ ve výši 3 318,8 mil. Kč. Tato položka zaznamenala pokles o 4 720,0 mil. Kč zejména vlivem poklesu u Ministerstva financí o 6 135,0 mil. Kč a u Skupiny ČEZ o 1 790,4 mil. Kč.

B.III.5. Jiné běžné účty

Položka jiné běžné účty obsahuje cizí prostředky a peněžní prostředky určené na mzdy. **U Ministerstva financí se jedná zejména o prostředky Evropské unie a Národního fondu ve výši 33 456,3 mil. Kč, tj. 42,2 % z celkové částky jiných běžných účtů.** V porovnání s předcházejícím obdobím došlo k nárůstu o 20 144,1 mil. Kč, tj. o 34,1 %, což způsobilo především Ministerstvo financí, jehož jiné běžné účty se zvýšily o 9 674,8 mil. Kč, a Český telekomunikační úřad, jehož běžné účty se zvýšily o 6 651,5 mil. Kč. Důvodem nárůstu u Ministerstva financí byla skutečnost, že bylo proplaceno příjemcům dotací o 9 712,8 mil. Kč méně, než Ministerstvo financí přijalo z rozpočtu Evropské unie v souvislosti s programovým obdobím 2014–2020. Jde o časový posun mezi příjmy z Evropské unie a výdaji státního rozpočtu. Důvodem nárůstu u Českého telekomunikačního úřadu byla aukce kmitočtů 5G sítí, která proběhla ke konci roku 2020. Účastníci aukce museli složit kauci, která jim byla v roce 2021 vrácena.

B.III.6. Účty státních finančních aktiv

Na této položce ve výši 79 014,4 mil. Kč drží Ministerstvo financí prostředky státních finančních aktiv. Součástí státních finančních aktiv je zvláštní účet rezerv důchodového pojištění, na který Ministerstvo financí za každý rok, ve kterém byly příjmy pojistného

na důchodové pojištění vyšší než výdaje na dávky důchodového pojištění, převádí ze státního rozpočtu částku ve výši rozdílu těchto příjmů a výdajů. Tento účet dosahuje výše 38 481,6 mil. Kč a oproti roku 2019 se snížil o 3 440,4 mil. Kč. Účet státních finančních aktiv obsahuje také prostředky tzv. jaderného účtu ve výši 29 417,2 mil. Kč, na který přispívají všichni producenti radioaktivního odpadu. Jedná se o prostředky určené na provoz úložišť radioaktivního odpadu a na výstavbu konečného úložiště vysoce radioaktivního vyhořelého paliva. V porovnání s rokem 2019 byl účet navýšen o 1 509,4 mil. Kč.

B.III.8. Účty pro sdílení daní a pro dělenou správu

Účty pro sdílení daní a pro dělenou správu využívá především Generální finanční ředitelství se zůstatkem ve výši 18 962,8 mil. Kč a Generální ředitelství cel se zůstatkem ve výši 1 814,9 mil. Kč. Tato položka zaznamenala nárůst oproti předchozímu účetnímu období o 2 749,0 mil. Kč, tj. o 15,2 %. Generální finanční ředitelství zde zachycuje převody vybraných daní především do rozpočtů krajů a obcí (např. daň z příjmů fyzických osob, daň z příjmů právnických osob, daň z přidané hodnoty, daně z nemovitostí). Více o sdílených daních lze nalézt v kapitole B.V. Výnosy ze sdílených daní a poplatků.

B.III.9. Běžný účet

Položka běžný účet obsahuje peněžní prostředky konsolidovaných jednotek státu na bankovních účtech. Vládní části připadá 133 327,7 mil. Kč a municipální části 93 484,4 mil. Kč. Vládní část zaznamenala nárůst o 9 391,5 mil. Kč, tj. o 7,6 %. K největšímu nárůstu ve vládní části došlo u Skupiny ČEZ, a to o 2 729,9 mil. Kč na 9 101,4 mil. Kč. **K největšímu poklesu ve vládní části o 3 659,8 mil. Kč na 101,6 mil. Kč došlo v důsledku krize letecké dopravy vyvolané covidem-19 u Letiště Praha, a. s.**

Municipální část zaznamenala nárůst o 4 600,0 mil. Kč, tj. o 5,2 %. K největšímu navýšení v municipální části došlo u společnosti Pražská plynárenská holding, a. s., o 855,0 mil. Kč na 3 233,9 mil. Kč.

Tabulka 20 - Přehled konsolidovaných jednotek státu vykazujících nejvyšší hodnotu běžných účtů (v mil. Kč)

Název konsolidované jednotky státu	Netto
Ministerstvo financí	19 021,4
Ústav organické chemie a biochemie AV ČR, v. v. i.	10 502,4
Skupina ČEZ	9 101,4
OTE, a. s.	9 069,5
Skupina České dráhy	6 099,8
ČEPRO, a. s.	5 427,4
Správa železnic, s. o.	5 005,6
Exportní garanční a pojišťovací společnost, a. s.	4 406,2
Dopravní podnik hl. m. Prahy, a. s.	3 917,0
MERO ČR, a. s.	3 689,5
Hlavní město Praha	3 571,2
Správa státních hmotných rezerv	3 316,6
Česká exportní banka, a. s.	2 637,7
Lesy České republiky, s. p.	2 099,0
Ředitelství silnic a dálnic ČR, s. p. o.	2 037,5
Ostatní	136 909,9
B.III.9. Běžný účet	226 812,1

Běžné účty patnácti jednotek s největší hodnotou se podílejí 39,6 % na celkovém zůstatku běžných účtů. Jedná se především o obchodní korporace, ve kterých vlastnická práva vykonává stát prostřednictvím Ministerstva financí a Ministerstva dopravy. Druhý největší zůstatek běžného účtu vykazuje Ústav organické chemie a biochemie AV ČR, v. v. i., který má kromě jiného příjmy z licenčních poplatků za léčiva vyvinutá především týmem profesora Antonína Holého. Za rok 2020 dosáhl příjem Ústavu z licencí 2 890,1 mil. Kč.

B.III.11. Základní běžný účet územních samosprávných celků

Daná položka ve výši 207 121,5 mil. Kč představuje peněžní prostředky krajů, obcí a dobrovolných svazků obcí. **Největší zůstatky mají hlavní město Praha ve výši 49 479,3 mil. Kč** a statutární město Ostrava ve výši 4 170,9 mil. Kč. U této položky došlo oproti předchozímu roku k nárůstu o 25 594,0 mil. Kč, a to především u hlavního města Prahy o 10 770,9 mil. Kč.

Tabulka 21 - Přehled konsolidovaných jednotek státu vykazujících nejvyšší hodnotu běžných účtů ÚSC (v mil. Kč)

Název konsolidované jednotky státu	Netto
Hlavní město Praha	49 479,3
Statutární město Ostrava	4 170,9
Zlínský kraj	2 979,4
Středočeský kraj	2 673,2
Statutární město Brno	2 497,9
Liberecký kraj	2 222,7
Moravskoslezský kraj	2 149,8
Jihomoravský kraj	2 069,1
Pardubický kraj	2 054,9
Kraj Vysočina	2 048,9
Ostatní	134 775,4
B.III.11. Základní běžný účet územních samosprávných celků	207 121,5

Deset konsolidovaných jednotek státu s největším zůstatkem se na položce základní běžný účet územních samosprávných celků podílí 34,9 %.

B.III.12. Běžné účty fondů územních samosprávných celků

Tato položka obsahuje peněžní prostředky finančních a peněžních fondů územních samosprávných celků. Na hodnotě položky běžných účtů fondů územních samosprávných celků mají největší podíl statutární město Plzeň s 3 235,3 mil. Kč, hlavní město Praha s 2 236,4 mil. Kč a statutární město Brno s 2 000,4 mil. Kč. U této položky došlo k meziročnímu poklesu o 2 314,1 mil. Kč, tj. o 9,3 %. Největší podíl na tomto poklesu má statutární město Brno s poklesem o 1 213,9 mil. Kč.

B.III.13. Běžné účty státních fondů

Konsolidační celek Česká republika obsahuje i 6 státních fondů. Co do hodnoty prostředků na běžných účtech státních fondů je významný Státní fond životního prostředí ČR s 6 453,6 mil. Kč, Státní zemědělský intervenční fond s 5 598,4 mil. Kč a Státní fond podpory investic s 4 679,6 mil. Kč. Na této položce došlo k nárůstu prostředků o 4 249,0 mil. Kč především vlivem zvýšení položky u Státního zemědělského intervenčního fondu.

B.III.A. Běžné účty zdravotních pojišťoven

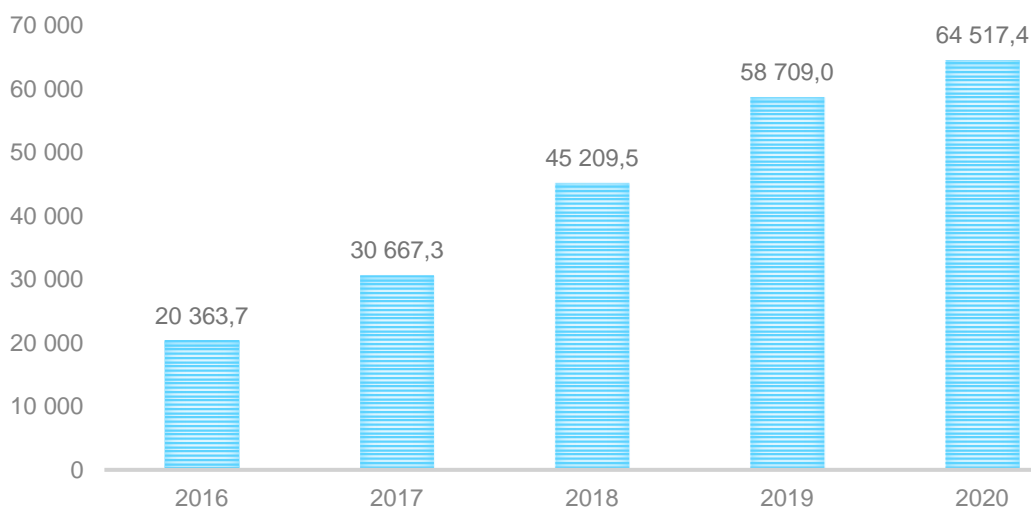
Výše běžných účtů zdravotních pojišťoven narostla o 5 808,4 mil. Kč, tj. o 9,9 % v porovnání s předchozím rokem. To spolu s údaji o přebytku hospodaření na peněžní bázi ve výši 5 767,5 mil. Kč signalizuje pozitivní trend v hospodaření zdravotních pojišťoven. K této skutečnosti přispěl zejména růst odvodů zdravotního pojištění způsobený navýšením mezd a zvýšením plateb za státní pojištění. Následující tabulka uvádí jednotlivé zůstatky běžných účtů zdravotních pojišťoven.

Tabulka 22 - Přehled vykazovaných hodnot na běžných účtech zdravotních pojišťoven (v mil. Kč)

Název zdravotní pojišťovny	Netto
Všeobecná zdravotní pojišťovna České republiky	36 807,5
Zdravotní pojišťovna ministerstva vnitra České republiky	9 115,0
Česká průmyslová zdravotní pojišťovna	6 811,5
Oborová zdravotní pojišťovna zaměstnanců bank, pojišťoven a stavebnictví	5 599,6
Vojenská zdravotní pojišťovna České republiky	2 673,2
RBP, zdravotní pojišťovna	2 162,5
Zaměstnanecká pojišťovna Škoda	1 348,0
B.III.A. Běžné účty zdravotních pojišťoven	64 517,4

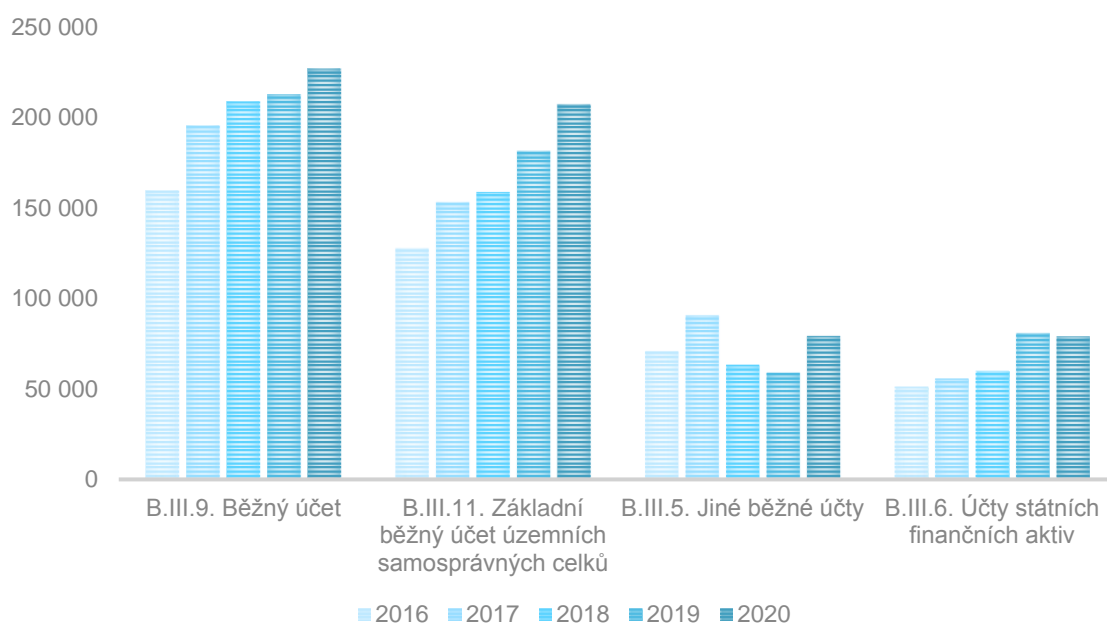
Následující graf znázorňuje dlouhodobý vývoj stavu běžných účtů zdravotních pojišťoven mezi lety 2016 až 2020. Běžné účty narostly o 216,8 % z 20 363,7 mil. Kč v roce 2016 na 64 517,4 mil. Kč v roce 2020.

Graf 2 - Vývoj běžných účtů zdravotních pojišťoven (2016 – 2020) v mil. Kč



Následující graf uvádí vývoj čtyř nejvýznamnějších položek krátkodobého finančního majetku od roku 2016 do roku 2020. U peněžních účtů (běžný účet, základní běžný účet územních samosprávných celků i účty státních finančních aktiv) lze pozorovat rostoucí trend. Položka jiné běžné účty je specifická svým obsahem prostředků Evropské unie a Národního fondu. Položka běžný účet se zvýšila mezi rokem 2016 a 2020 o 67 311,0 mil. Kč, tj. o 42,2 %. Obdobný vývoj lze sledovat u položky základní běžný účet územních samosprávných celků. Tady došlo k navýšení mezi lety 2016 a 2020 o 79 445,3 mil. Kč, tj. o 62,2 %.

Graf 3 - Vývoj nejdůležitějších položek krátkodobého finančního majetku 2016 - 2020 v mil. Kč



Ostatní

Položka ostatní obsahuje především majtkové a dluhové cenné papíry k obchodování, běžné účty fondu kulturních a sociálních potřeb, běžné účty fondů organizačních složek státu, hotovost v pokladně, ceniny a peníze na cestě.

C. Vlastní kapitál

Vlastní kapitál k 31. 12. 2020 činí 2 209 866,9 mil. Kč, což představuje 37,8 % celkových pasiv státu.

Vlastní kapitál představuje vlastní zdroje financování s výjimkou položky menšinový vlastní kapitál. Vlastní kapitál zahrnuje jmění a upravující položky, fondy, konsolidovaný výsledek hospodaření, příjmový a výdajový účet rozpočtového hospodaření a menšinový (nekontrolní) vlastní kapitál. Oproti roku 2019 došlo k poklesu vlastního kapitálu o 197 525,5 mil. Kč, tj. o 8,2 %.

Tabulka 23 - Přehled vlastního kapitálu v členění na vládní a municipální část (v mil. Kč)

Název položky (číslo položky)	2020			2019
	Vládní část a ZP	Municipální část	Celkem	Celkem
c.i. Jmění a upravující položky	73 807,8	1 594 598,9	1 668 406,7	1 599 411,8
c.ii. Fondy	66 963,1	59 833,9	126 797,0	119 762,0
c.iii. Konsolidovaný výsledek hospodaření	-294 835,1	637 931,9	343 096,8	609 467,6
c.iv. Příjmový a výdajový účet rozpočtového hospodaření	-14 406,5	0,0	-14 406,5	-12 453,0
c.v. Menšinový vlastní kapitál	76 640,4	9 332,4	85 972,8	91 204,0
c. Vlastní kapitál	-91 830,3	2 301 697,1	2 209 866,9	2 407 392,4

Vládní část se podílí na celkovém vlastním kapitálu částkou -91 830,3 mil. Kč a municipální část částkou 2 301 697,1 mil. Kč. Významnými položkami vlastního kapitálu jsou především jmění a upravující položky a konsolidovaný výsledek hospodaření. Jednotlivé položky vlastního kapitálu jsou podrobně rozepsány níže.

C.I. Jmění a upravující položky

Jmění a upravující položky k 31. 12. 2020 činí 1 668 406,7 mil. Kč, což představuje 28,5 % celkových pasiv státu a 75,5 % vlastního kapitálu.

Položkami tvořícími podstatnou výši hodnoty položky jmění a upravující položky jsou jmění, oceňovací rozdíly při prvotním použití metody a transfery na pořízení dlouhodobého majetku. Položka jmění a upravující položky meziročně vzrostla o 4,3 %.

Tabulka 24 - Přehled nejvýznamnějších položek jmění a upravujících položek (v mil. Kč)

Název položky (číslo položky)	2020			2019
	Vládní část a ZP	Municipální část	Celkem	Celkem
c.i.1. Jmění	164 355,3	1 698 639,0	1 862 994,3	1 810 627,4
c.i.2. Fond privatizace	84 894,1	0,0	84 894,1	92 374,0
c.i.3. Transfery na pořízení dlouhodobého majetku	187 617,3	185 781,2	373 398,6	325 722,8
c.i.5. Oceňovací rozdíly při prvotním použití metody	-295 662,3	-332 027,2	-627 689,6	-627 896,0
Ostatní	-67 396,6	42 206,0	-25 190,6	-1 416,4
c.i. Jmění a upravující položky celkem	73 807,8	1 594 598,9	1 668 406,7	1 599 411,8

C.I.1. Jmění

Jmění v případě vybraných účetních jednotek obsahuje zejména bezúplatně převzatý, bezúplatně přešlý nebo předaný dlouhodobý majetek a přírůstky nebo úbytky dlouhodobého majetku z důvodu změny příslušnosti k hospodaření, z důvodu svěření majetku do správy nebo bezúplatného převodu od zřizovatele. U organizačních složek státu se jedná také o přijaté dotace určené na pořízení dlouhodobého majetku podle jiných právních předpisů.

U obchodních korporací představuje položka jmění změny základního kapitálu od data akvizice. V případě ostatních konsolidovaných jednotek státu mimo výše zmíněné vybrané účetní jednotky a obchodní korporace (např. státní podnik, národní podnik, veřejná výzkumná instituce) obsahuje položka jmění základní kapitál, popř. vlastní jmění k datu konsolidace, neboť je zde použita zjednodušená metoda plné konsolidace, tj. nedochází k vylučování vlastního kapitálu jednotky k datu akvizice.

Hodnota jmění za Konsolidační celek Česká republika činí 1 862 994,3 mil. Kč. Vládní část se podílí částkou 164 355,3 mil. Kč a municipální část 1 698 639,0 mil. Kč. Významně nižší hodnota jmění v případě vládní části je způsobena především zápornou hodnotou položky jmění Ministerstva financí, a to ve výši -951 900,5 mil. Kč. Tato hodnota vychází již z účetní reformy veřejných financí na přelomu roku 2009 a 2010 a uplatněného převodového můstku. Záporná částka představovala k 1. 1. 2010 hodnotu fondu oběžných aktiv -801 568,0 mil. Kč a salda výdajů a nákladů a salda příjmů a výnosů v kumulované hodnotě -223 967,5 mil. Kč.

Významnými konsolidovanými jednotkami státu podílejícími se na položce jmění jsou dále Ministerstvo obrany v částce 225 363,9 mil. Kč, hlavní město Praha v částce 200 686,5 mil. Kč a Ministerstvo životního prostředí v částce 148 014,3 mil. Kč.

C.I.2. Fond privatizace

Fond privatizace patří ze 100,0 % Ministerstvu financí a obsahuje zdroj krytí aktiv vedených podle zákona č. 178/2005 Sb., o zrušení Fondu národního majetku. Těmito aktivy jsou účty fondu privatizace, které stojí zcela mimo státní rozpočet a jejichž prostředky jsou určeny zejména k úhradě ekologických závazků, rekultivací a věcí přímo souvisejících s privatizací. Položka byla v roce 2020 ovlivněna zejména převodem schváleného výsledku hospodaření

fondů privatizace za rok 2019 (ztráty) ve výši -7 476,9 mil. Kč do fondů privatizace, který způsobil pokles položky C.I.2. Fond privatizace.

C.I.3. Transfery na pořízení dlouhodobého majetku

Transfery na pořízení dlouhodobého majetku ve výši 373 398,6 mil. Kč představují hodnotu dosud do výnosů časově nerozlišených přijatých transferů na pořízení dlouhodobého majetku od subjektů mimo Konsolidační celek Česká republika. Oproti předchozímu roku došlo k nárůstu položky o 47 675,8 mil. Kč, na kterém se nejvíce podílely ČEPS, a. s., ve výši 23 503,0 mil. Kč (transfery na technické zhodnocení a výstavbu elektroenergetické přenosové infrastruktury), Ředitelství silnic a dálnic ČR, s. p. o., ve výši 8 228,5 mil. Kč (transfery na technické zhodnocení a výstavbu silniční a dálniční infrastruktury) a Správa železnic, s. o., ve výši 7 800,0 mil. Kč (transfery na technické zhodnocení a výstavbu železniční infrastruktury).

C.I.5. Oceňovací rozdíly při prvotním použití metody

Oceňovacími rozdíly při prvotním použití metody jsou především dopočty oprávek za období, po které konsolidované jednotky státu dlouhodobý majetek užívaly, ale neodpisovaly jej. Dupočet byl proveden k 31. 12. 2011 v souladu s Českým účetním standardem č. 708 vydaným v roce 2011. V případě vládní části tvoří hodnotu oceňovacích rozdílů při prvotním použití metody částka -295 662,3 mil. Kč a v případě municipální části částka -332 027,2 mil. Kč. Mezi významné konsolidované jednotky státu, které přispěly k celkové výši položky, patří Ministerstvo obrany s částkou -82 099,3 mil. Kč, Generální finanční ředitelství s částkou -76 314,7 mil. Kč, hlavní město Praha s částkou -29 959,6 mil. Kč, Ministerstvo financí s částkou -28 486,6 mil. Kč a statutární město Brno s částkou -19 434,4 mil. Kč.

Ostatní

Pokles položky ostatní oproti předchozímu období je způsoben zejména snížením položky ostatní kapitálové fondy o -24 295,6 mil. Kč, na kterém se nejvíce podílí Letiště Praha, a. s. V roce 2020 byl u této účetní jednotky navýšen základní kapitál společnosti o 24 519,3 mil. Kč z vlastních zdrojů, tj. přesunem z položky ostatní kapitálové fondy do položky jmění, která je u obchodních korporací základním kapitálem.

C.II. Fondy

Fondy k 31. 12. 2020 činí 126 797,0 mil. Kč, což představuje 5,7 % vlastního kapitálu.

Fondy patří do vlastního kapitálu účetní jednotky (čistého jmění) a představují tak vlastní zdroj financování konkrétních potřeb účetní jednotky. Na celkové hodnotě fondů se nejvíce podílejí fond reprodukce majetku, fond investic, rezervní fond z ostatních titulů, ostatní fondy a rezervní fond tvořený ze zlepšeného výsledku hospodaření. Fond reprodukce majetku, fond

investic ve výši 28 482,6 mil. Kč vytvářejí účetní jednotky zejména k financování svých investičních potřeb. Zdrojem těchto fondů mohou být například odpisy dlouhodobého majetku, investiční transfery nebo výnosy z prodeje dlouhodobého majetku. Rezervní fond z ostatních titulů ve výši 28 198,7 mil. Kč a ostatní fondy ve výši 25 523,4 mil. Kč jsou tvořeny zejména z výsledku hospodaření nebo jiných zdrojů ke krytí budoucích ztrát nebo jiných specifických potřeb konsolidované jednotky státu. Rezervní fond tvořený ze zlepšeného výsledku hospodaření tvoří příspěvkové organizace například k dalšímu rozvoji své činnosti. Fondy meziročně vzrostly o 7 035,0 mil. Kč, tj. o 5,9 %.

Tabulka 25 - Přehled položek fondů (v mil. Kč)

Název položky (číslo položky)	2020			2019
	Vládní část a ZP	Municipální část	Celkem	Celkem
C.II.1. Fond odměn	1 196,4	1 647,3	2 843,7	2 496,5
C.II.2. Fond kulturních a sociálních potřeb	2 851,9	3 243,9	6 095,8	4 947,6
C.II.3. Rezervní fond tvořený ze zlepšeného výsledku hospodaření	14 423,5	4 549,8	18 973,3	16 122,9
C.II.4. Rezervní fond z ostatních titulů	22 979,4	5 219,3	28 198,7	27 620,0
C.II.5. Fond reprodukce majetku, fond investic	15 663,1	12 819,5	28 482,6	27 517,8
C.II.6. Ostatní fondy	-1 647,0	27 170,4	25 523,4	27 773,6
C.II.A. Ostatní fondy tvořené ze zisku	11 495,8	5 183,6	16 679,5	13 283,6
c.II. Fondy celkem	66 963,1	59 833,9	126 797,0	119 762,0

Hodnota fondů je tvořena ve výši 66 329,2 mil. Kč vládní částí a ve výši 60 467,8 mil. Kč municipální částí. Na celkové hodnotě fondů se nejvíce podílejí čtyři konsolidované jednotky státu, a to Ústav organické chemie a biochemie AV ČR, v. v. i. částkou 10 676,1 mil. Kč (z toho rezervní fond tvořený ze zlepšeného výsledku hospodaření ve výši 9 943,8 mil. Kč), Skupina ČEZ částkou 7 223,9 mil. Kč (z toho rezervní fond z ostatních titulů ve výši 9 971,0 mil. Kč a ostatní fondy ve výši -2 747,1 mil. Kč), dále Řízení letového provozu České republiky, s. p., částkou 4 486,2 mil. Kč (z toho ostatní fondy tvořené ze zisku ve výši 4 166,2 mil. Kč) a statutární město Plzeň částkou 3 237,0 mil. Kč (ostatní fondy).

Ve všech položkách fondů (kromě ostatních fondů) došlo k nárůstu. Nejvíce vzrostly ostatní fondy tvořené ze zisku, a to o 3 395,9 mil. Kč, přičemž největší nárůst byl zaznamenán u ČEPS, a. s., o 1 103,8 mil. Kč, a dále rezervní fond tvořený ze zlepšeného výsledku hospodaření s meziročním nárůstem o 2 850,4 mil. Kč, kde došlo ke zvýšení především u Ústavu organické chemie a biochemie AV ČR, a to o 2 287,2 mil. Kč.

C.III. Konsolidovaný výsledek hospodaření

Konsolidovaný výsledek hospodaření běžného účetního období za rok 2020 činí -199 353,5 mil. Kč.

Konsolidovaný výsledek hospodaření běžného účetního období **meziročně poklesl o 350 174,6 mil. Kč, tj. o 232,2 %**. Vládní část se podílela na této změně částkou -336 425,6 mil. Kč, municipální část částkou -13 749,0 mil. Kč.

Tabulka 26 - Přehled položek konsolidovaného výsledku hospodaření (v mil. Kč)

Název položky (číslo položky)	2020			2019
	Vládní část a ZP	Municipální část	Celkem	Celkem
C.III.2. Výsledek hospodaření ve schvalovacím řízení	-1 147,4	25 644,5	24 497,1	-6 642,9
C.III.A. Konsolidovaný výsledek hospodaření běžného účetního období	-277 327,6	77 974,1	-199 353,5	150 821,1
C.III.B. Výsledek hospodaření předcházejících účetních období	-11 973,5	531 455,1	519 481,6	461 602,6
C.III.C. Konsolidační rezervní fond	-4 386,6	2 858,2	-1 528,4	3 686,7
C.III. Konsolidovaný výsledek hospodaření celkem	-294 835,1	637 931,9	343 096,8	609 467,6

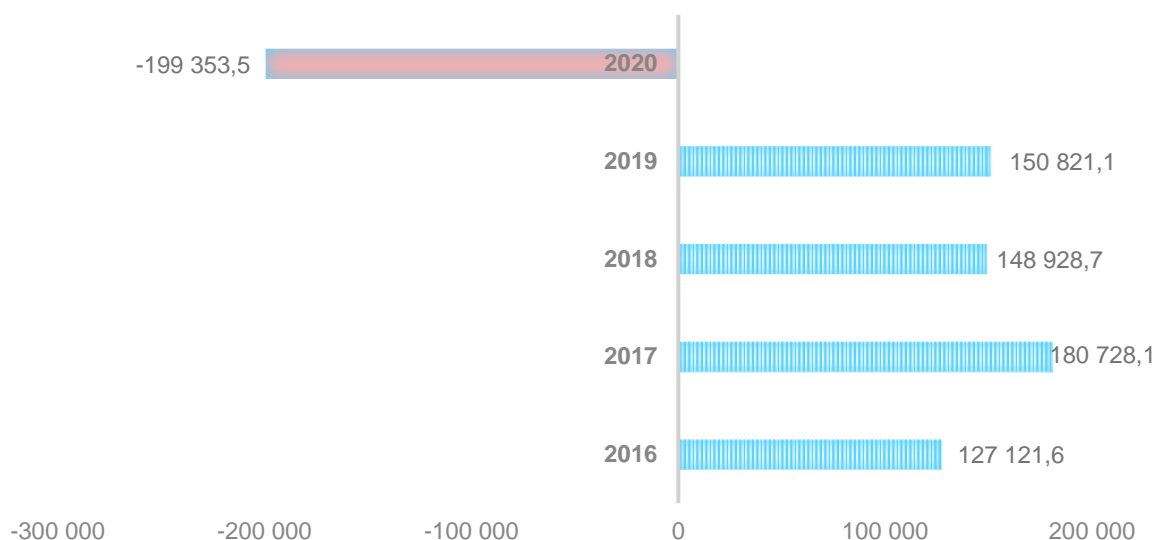
C.III.2. Výsledek hospodaření ve schvalovacím řízení

Výsledek hospodaření ve schvalovacím řízení meziročně vzrostl o 31 140,0 mil. Kč. To bylo způsobeno zejména tím, že u hlavního města Prahy nebyla v roce 2020 schválena účetní závěrka sestavená k 31. 12. 2019. Výsledek hospodaření roku 2019 ve výši 22 147,8 mil. Kč tak zůstal v účetní závěrce sestavené k 31. 12. 2020 jako neschválený.

C.III.A. Konsolidovaný výsledek hospodaření běžného účetního období

Za účetní období roku 2020 vykázal Konsolidační celek Česká republika ztrátu ve výši -199 353,5 mil. Kč, přičemž na **vládní část připadá -277 632,6 mil. Kč a na municipální část 78 279,1 mil. Kč**. Konsolidovaný výsledek hospodaření běžného účetního období je dán rozdílem celkových konsolidovaných nákladů a výnosů vedeným na položce C.I.2. Výsledek hospodaření běžného účetního období ve výši -198 880,5 mil. Kč po odečtení menšinového výsledku hospodaření běžného účetního období ve výši 2 554,5 mil. Kč a přičtení podílu na výsledku hospodaření v ekvivalenci ve výši 2 081,5 mil. Kč, viz kapitola C.I. Konsolidovaný výsledek hospodaření běžného účetního období.

Graf 4 - Konsolidovaný výsledek hospodaření běžného účetního období (2016 - 2020) v mil. Kč



Konsolidovaný výsledek hospodaření běžného účetního období je ukazatel finanční výkonnosti Konsolidačního celku Česká republika v daném roce. Z grafu č. 4 je patrné, že od roku 2016 do roku 2019 hospodařil Konsolidační celek Česká republika s kladným výsledkem. Obrat nastal v roce 2020, kdy byla poprvé od roku 2016 vykázána ztráta. Tato ztráta byla zapříčiněna zejména covidem-19, který měl negativní dopad na hospodaření státu jako celku. Tempo růstu celkových nákladů bylo rychlejší než tempo růstu celkových výnosů. To se negativně projevilo i u plnění státního rozpočtu za rok 2020, který skončil se schodkem ve výši -367 450,0 mil. Kč.

C.III.B. Výsledek hospodaření předcházejících účetních období

Nárůst položky ve srovnání s předcházejícím účetním obdobím ve výši 57 879,0 mil. Kč je způsoben zejména převodem výsledku hospodaření účetního období roku 2019. Zbylá část výsledku hospodaření účetního období roku 2019 ve výši 92 942,1 mil. Kč byla převedena do fondů, vyplacena na dividendách nebo zůstala jako nerozdělený zisk či neuhrazená ztráta na položce výsledek hospodaření ve schvalovacím řízení.

C.IV. Příjmový a výdajový účet rozpočtového hospodaření

**Za účetní období roku 2020 skončil státní rozpočet se schodkem
ve výši -367 450,0 mil. Kč.**

Tabulka 27 - Přehled příjmového a výdajového účtu rozpočtového hospodaření (v mil. Kč)

Název položky (číslo položky)	2020			2019
	Hodnota (uvedená ve výkazu)	Vyloučené jednotky a ostatní vlivy	Celkem (hodnoty SZÚ)	Celkem (hodnoty SZÚ)
c.IV.1. Příjmový účet organizačních složek státu	-1 475 224,8	-254,6	-1 475 479,4	-1 523 222,5
c.IV.2. Zvláštní výdajový účet	1 840 721,4	2 208,0	1 842 929,4	1 551 738,2
c.IV.3. Účet hospodaření státního rozpočtu	-367 450,0	0,0	-367 450,0	-28 515,7
c.IV.4. Agregované příjmy a výdaje předcházejících účetních období	-12 453,0	12 453,0	0,0	0,0
c.IV. Příjmový a výdajový účet rozpočtového hospodaření celkem	-14 406,5	14 406,5	0,0	0,0

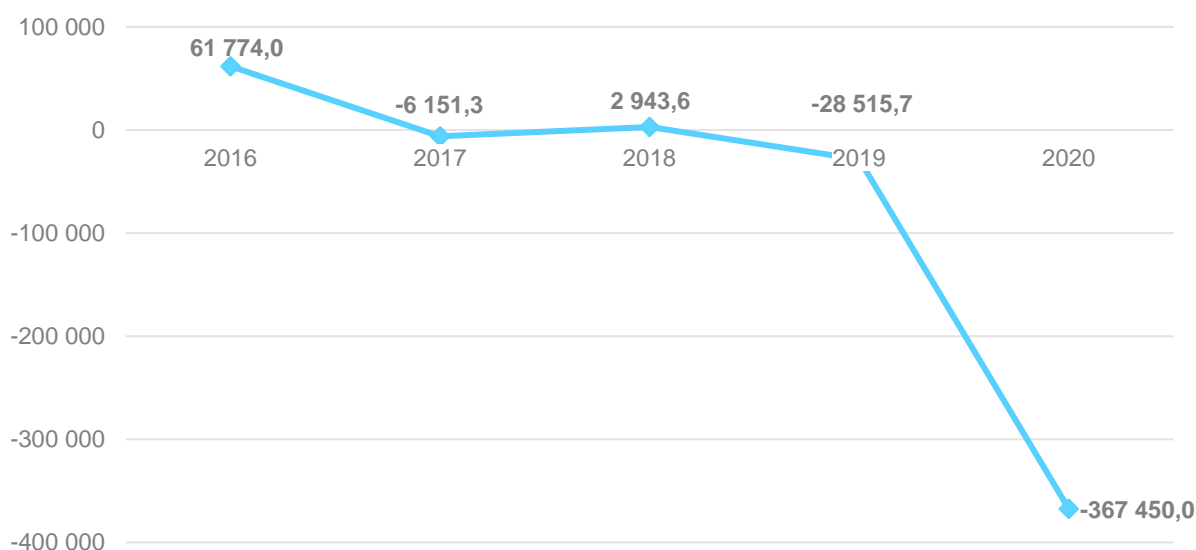
Příjmový účet organizačních složek státu odpovídá skutečným příjmům státního rozpočtu za rok 2020, zvláštní výdajový účet pak skutečným výdajům státního rozpočtu za rok 2020. **Účet hospodaření státního rozpočtu zobrazuje schodek státního rozpočtu za rok 2020.** Agregované příjmy a výdaje předcházejících účetních období obsahují agregované stavy příjmového účtu organizačních složek státu, zvláštního výdajového účtu a účtu hospodaření státního rozpočtu z minulých let.

Uvedená tabulka č. 27 dokládá soulad příslušných položek konsolidovaných účetních výkazů po zohlednění vyloučených konsolidovaných jednotek státu (Bezpečnostní informační služba) s příjmy, výdaji a saldem hospodaření státního rozpočtu uvedenými ve státním závěrečném účtu.

Rozdíl mezi účtem hospodaření státního rozpočtu (schodkem) a konsolidovaným výsledkem hospodaření běžného účetního období (ztrátou) je dán zejména tím, že na účet hospodaření státního rozpočtu mají vliv pouze výsledky rozpočtového hospodaření organizačních složek státu, kdežto na konsolidovaný výsledek hospodaření běžného účetního období mají vliv téměř všechny konsolidované jednotky státu a konsolidační operace.

Rozdíl dále způsobuje princip vykazování. Účet hospodaření státního rozpočtu je vykazován na principu peněžní báze, konsolidovaný výsledek hospodaření běžného účetního období na principu báze akruální.

Graf 5 - Účet hospodaření státního rozpočtu (2016 - 2020) v mil. Kč



Účet hospodaření státního rozpočtu je ukazatel skutečného plnění státního rozpočtu v daném roce. Z grafu č. 5 je patrné, že nejhoršího výsledku za sledované období bylo dosaženo v roce 2020, kdy celkové výdaje státu převýšily celkové příjmy státu o 367 450,0 mil. Kč. Tento schodek neboli deficit státního rozpočtu byl zapříčiněn zejména covidem-19. Celkově se příjmy meziročně snížily o 3,1 % (-47,7 mld. Kč). Naopak tempo růstu celkových výdajů bylo rekordně vysoké (+18,8 %) a v absolutním vyjádření představovalo meziroční zvýšení o 291,2 mld. Kč. To se také negativně projevilo i u konsolidovaného výsledku hospodaření za rok 2020, který skončil se ztrátou ve výši -199 353,5 mil. Kč.

C.V. Menšinový vlastní kapitál

Menšinový vlastní kapitál k 31. 12. 2020 činí 85 972,8 mil. Kč, což představuje 3,9 % vlastního kapitálu.

Menšinový vlastní kapitál obsahuje majetkový podíl na vlastním kapitálu obchodních korporací zahrnutých metodou plné konsolidace, a to ve výši majetkových podílů (nekontrolních podílů), které nejsou v držení konsolidovaných jednotek státu. Menšinový vlastní kapitál meziročně poklesl o 5,7 %.

Tabulka 28 - Přehled menšinového vlastního kapitálu (v mil. Kč)

Název položky (číslo položky)	2020			2019
	Vládní část a ZP	Municipální část	Celkem	Celkem
c.v.A. Menšinový základní kapitál	12 057,4	3 142,6	15 200,0	16 253,4
c.v.B. Menšinové kapitálové fondy	7 371,6	691,9	8 063,5	8 235,1
c.v.C. Menšinové fondy tvořené ze zisku včetně nerozděleného zisku	55 488,9	4 637,4	60 126,3	61 234,4
c.v.D. Menšinový výsledek hospodaření běžného účetního období	1 722,5	860,5	2 583,0	5 481,2
c.v. Menšinový vlastní kapitál	76 640,4	9 332,4	85 972,8	91 204,0

Celkový menšinový vlastní kapitál v částce 85 972,8 mil. Kč tvoří z 80 652,0 mil. Kč menšinový vlastní kapitál vzniklý při použití metody plné konsolidace na konsolidovaných jednotkách státu (např. Skupina ČEZ, Pražská energetika Holding, a. s., nebo Plzeňská teplárenská, a. s.). Zbýlých 5 320,8 mil. Kč představuje hodnoty, které jako menšinový vlastní kapitál vykázaly samotné konsolidované jednotky státu, pokud sestavovaly konsolidovanou účetní závěrku podle zákona o účetnictví⁷ (Skupina ČEZ, Skupina České dráhy).

Tabulka 29 - Přehled nejvýznamnějších konsolidovaných jednotek státu podílejících se na hodnotě menšinového vlastního kapitálu (v mil. Kč)

Konsolidovaná jednotka státu	Menšinový vlastní kapitál konsolidovaných jednotek státu	Menšinový vlastní kapitál u konsolidovaných jednotek státu	Menšinový obchodní podíl na konsolidovaných jednotkách státu
Skupina ČEZ	4 692,0	71 319,5	30,2 %
Pražská energetika Holding, a. s.	-	5 529,4	49,0 %
Plzeňská teplárenská, a. s.	-	1 706,6	35,0 %
Brněnské vodárny a kanalizace, a. s.	-	962,1	49,0 %
Skupina České dráhy	628,8	-	-
Vodohospodářská společnost Olomouc, a. s.	-	189,4	18,6 %
Vodovody a kanalizace Kroměříž, a. s.	-	186,2	15,8 %
Vodovody a kanalizace Prostějov, a. s.	-	125,2	19,5 %
Teplárna Strakonice, a. s.	-	106,4	22,7 %
Ostatní konsolidované jednotky státu	-	527,3	-
c.v. Menšinový vlastní kapitál	5 320,8	80 652,0	-

⁷ § 22 až 23a zákona č. 563/1991 Sb., o účetnictví, ve znění pozdějších předpisů.

D. Cizí zdroje

Cizí zdroje k 31. 12. 2020 činí 3 636 099,7 mil. Kč, což představuje 62,2 % celkových pasiv státu.

Cizí zdroje jsou součástí pasiv souhrnného výkazu majetku a závazků státu a představují zdroje financování například z vydaných státních dluhopisů, úvěrů a půjček. Oproti roku 2019 došlo k nárůstu cizích zdrojů o 431 480,5 mil. Kč, tj. o 13,5 %, především vlivem zvýšení dlouhodobých závazků.

Tabulka 30 - Přehled cizích zdrojů

Název položky (číslo položky)	2020			2019
	Vládní část a ZP	Municipální část	Celkem	Celkem
D.I. Rezervy	222 773,0	6 547,0	229 320,0	217 371,2
D.II. Dlouhodobé závazky	2 311 320,1	127 004,8	2 438 324,9	2 024 881,9
D.III. Krátkodobé závazky	873 890,5	94 564,3	968 454,8	962 366,1
D. Cizí zdroje celkem	3 407 983,6	228 116,1	3 636 099,7	3 204 619,2

Vládní část se podílí na celkových cizích zdrojích částkou 3 407 983,6 mil. Kč a municipální část částkou 228 116,1 mil. Kč. Nejvýznamnější položkou jsou dlouhodobé závazky, které tvoří 67,1 % cizích zdrojů. Důvodem nárůstu dlouhodobých závazků o 413 480,6 mil. Kč je především emise státních dluhopisů na pokrytí schodku státního rozpočtu. Nárůst zaznamenaly také rezervy, a to o 11 948,8 mil. Kč, a krátkodobé závazky o 6 088,8 mil. Kč. Podrobnosti o meziročních pohybech cizích zdrojů jsou uvedeny v následujících kapitolách.

D.I. Rezervy

Rezervy k 31. 12. 2020 činí 229 320,0 mil. Kč, což představuje 3,9 % celkových pasiv státu.

Rezervy jsou určeny k pokrytí závazků nebo nákladů, jejichž povaha je jasně definována a u nichž je k rozvahovému dni buď pravděpodobné, nebo jisté, že nastanou, ale není jistá jejich výše nebo okamžik vzniku. V účetních výkazech za Českou republiku jsou rezervy děleny do dvou položek, a to na rezervy tvořené vybranými účetními jednotkami a rezervy tvořené ostatními konsolidovanými jednotkami státu. Celková výše rezerv oproti roku 2019 vzrostla o 11 948,8 mil. Kč, tj. o 5,5 %.

Tabulka 31 - Přehled rezerv (v mil. Kč)

Název položky (číslo položky)	2020			2019
	Vládní část a ZP	Municipální část	Celkem	Celkem
D.I.1. Rezervy vybraných účetních jednotek	77 500,2	1 350,3	78 850,5	81 683,9
D.I.A. Rezervy ostatní	145 272,9	5 196,6	150 469,5	135 687,3
D.I. Rezervy	222 773,1	6 546,9	229 320,0	217 371,2

Tři konsolidované jednotky státu dosahují v úhrnné výši 88,7 % celkových rezerv, přičemž se jedná o dvě obchodní korporace a jednoho správce kapitoly. Vládní část se podílí na celkové hodnotě rezerv 97,1 %, municipální část 2,9 %. Vybrané účetní jednotky vykázaly na rezervách (po odečtení rezerv Ministerstva financí) pouze 3 248,2 mil. Kč. To může být způsobeno tím, že rezervy, které byly zavedeny účetní reformou veřejných financí v roce 2010, nejsou dosud mezi vybranými účetními jednotkami dostatečně aplikovány. Nicméně pozitivním faktem je, že se počet vybraných účetních jednotek vykazujících rezervy v posledních letech zvyšuje.

Tabulka 32 - Přehled druhů konsolidovaných jednotek státu podílejících se na rezervách

Druh konsolidované jednotky státu	Hodnota (v mil. Kč)
Ostatní subjekty (obchodní korporace, státní podniky, veřejné výzkumné instituce, atd.)	150 636,9
Organizační složky státu	76 028,9
Státní příspěvkové organizace	1 068,2
Obce a jimi zřízené příspěvkové organizace	830,0
Zdravotní pojišťovny	321,3
Kraje a jimi zřízené příspěvkové organizace	254,3
Regionální rady regionů soudržnosti	101,3
Dobrovolné svazky obcí	66,3
Státní fondy	10,1
Městské části hl. m. Prahy a jimi zřízené příspěvkové organizace	2,7
D.I. Rezervy	229 320,0

Výše uvedená tabulka č. 32 rozděluje rezervy podle jednotlivých druhů konsolidovaných jednotek státu. Největší podíl rezerv připadá na obchodní korporace. Následují organizační složky státu a státní příspěvkové organizace. Naopak nejmenší podíl rezerv vykazují dobrovolné svazky obcí, státní fondy a městské části hl. m. Prahy a jimi zřízené příspěvkové organizace.

Tabulka 33 - Přehled nejvýznamnějších konsolidovaných jednotek státu vykazujících rezervy

Název konsolidované jednotky státu	Druh konsolidované jednotky státu	Hodnota (v mil. Kč)
Skupina ČEZ	Obchodní korporace	116 266,9
Ministerstvo financí	Organizační složka státu – správce kapitoly	75 602,3
Exportní garanční a pojišťovací společnost, a. s.	Obchodní korporace	11 540,6
Českomoravská záruční a rozvojová banka, a. s.	Obchodní korporace	3 311,4
PRISKO, a. s.	Obchodní korporace	2 806,6
Skupina České dráhy	Obchodní korporace	2 389,9
Lesy České republiky, s. p.	Státní podnik	2 334,5
Správa železnic, s. o.	Státní organizace	1 045,1
Ostatní konsolidované jednotky státu	-	14 022,7
d.i. Rezervy	-	229 320,0

Skupina ČEZ vykázala nejvyšší hodnotu rezerv a dosahuje tak 50,7 % výše veškerých vytvořených rezerv. Hodnota rezerv u Skupiny ČEZ představuje jaderné rezervy, rezervu na sanaci, rekultivaci a důlní škody, rezervu na rekultivaci skládek, rezervu na emise CO₂, rezervu na plnění ze záruk za úvěry skupiny Akcez a ostatní rezervy. Jaderné rezervy ve výši 75 762,0 mil. Kč jsou tvořeny na odhadované budoucí náklady z titulu vyřazení jaderných zařízení z provozu a skladování a ukládání použitého jaderného paliva⁸ jaderných elektráren Dukovany (předpokládané ukončení provozu v roce 2047) a Temelín (předpokládané ukončení provozu v roce 2062).

Ministerstvo financí se na hodnotě rezerv podílí druhou nejvyšší částkou, která představuje 33,0 % celkových rezerv. Rezervy Ministerstva financí jsou určeny na ekologické zátěže a závazek vyplývající ze smlouvy o zajištění činnosti finančního manažera v souvislosti se splátkou úvěru od EIB.

Třetí největší hodnotu rezerv tvoří Exportní garanční a pojišťovací společnost, a. s., a to 5,0 %. Jedná se především o technické rezervy, které zahrnují částky převzatých závazků z titulu platných pojistných smluv. Jejich účelem je zabezpečit krytí závazků vznikajících z pojistných smluv.

⁸ V souladu se zákonem č. 263/2016 Sb., atomový zákon, ve znění pozdějších předpisů.

D.II. Dlouhodobé závazky

Dlouhodobé závazky k 31. 12. 2020 činí 2 438 324,9 mil. Kč, což představuje 41,7 % celkových pasiv státu.

Dlouhodobé závazky jsou tvořeny především dlouhodobými závazky z vydaných dluhopisů a dlouhodobými úvěry. U této položky došlo oproti předcházejícímu účetnímu období k nárůstu o 20,4 %.

Tabulka 34 - Přehled nejvýznamnějších položek dlouhodobých závazků (v mil. Kč)

Název položky (číslo položky)	2020			2019
	Vládní část a ZP	Municipální část	Celkem	Celkem
D.II.1. Dlouhodobé úvěry	78 864,5	77 639,0	156 503,5	140 899,9
D.II.3. Dlouhodobé závazky z vydaných dluhopisů	2 102 227,3	13 331,4	2 115 558,7	1 741 092,5
D.II.7. Ostatní dlouhodobé závazky	99 419,2	14 274,8	113 694,0	117 255,5
Ostatní	30 809,1	21 759,6	52 568,7	25 634,0
D.II. Dlouhodobé závazky celkem	2 311 320,1	127 004,8	2 438 324,9	2 024 881,9

D.II.1. Dlouhodobé úvěry

Dlouhodobé úvěry v částce 156 503,5 mil. Kč tvoří 6,4 % z celkové výše dlouhodobých závazků. Na hodnotě dlouhodobých úvěrů se vládní část podílí 78 864,5 mil. Kč a municipální část 77 639,0 mil. Kč. **Ve vládní části vykazuje největší hodnotu Ministerstvo financí s úvěrem od Evropské investiční banky ve výši 37 972,9 mil. Kč a Skupina ČEZ ve výši 19 287,4 mil. Kč.** V municipální části má s částkou 8 227,7 mil. Kč největší podíl hlavní město Praha. Kraje vykazují dlouhodobé úvěry v celkové výši 16 477,9 mil. Kč. Zbýlých 52 933,4 mil. Kč připadá na města, obce, dobrovolné svazky obcí, příspěvkové organizace a obchodní korporace. Úvěry jsou poskytnuty převážně tuzemskými bankami a Evropskou investiční bankou. U této položky došlo k meziročnímu navýšení o 15 603,6 mil. Kč zejména nárůstem u České exportní banky, a. s., o 3 946,6 mil. Kč a Skupiny ČEZ o 3 637,2 mil. Kč.

D.II.3. Dlouhodobé závazky z vydaných dluhopisů

Dlouhodobé závazky z vydaných dluhopisů jsou částky vydaných dluhopisů se splatností delší než jeden rok. **Na této položce má největší podíl Ministerstvo financí s vydanými dluhopisy ve výši 1 940 548,8 mil. Kč.** Konsolidované jednotky státu (např. Skupina ČEZ, Exportní garanční a pojišťovací společnost, a. s., Českomoravská záruční a rozvojová banka, a. s., a Česká exportní banka, a. s.) jsou držiteli státních dluhopisů, což znamená, že Ministerstvo financí má vůči těmto subjektům závazky, které představují vzájemný vztah v rámci Konsolidačního celku Česká republika. Tyto vzájemné vztahy byly v částce 47 560,3 mil. Kč

vyloučeny. Z tohoto důvodu je hodnota dlouhodobých závazků z vydaných dluhopisů v účetních výkazech za Českou republiku nižší než v materiálech, které nejsou sestavovány na konsolidované bázi.

Mezi další významné emitenty dluhopisů patří Skupina ČEZ, která vykazuje dluhopisy v částce 101 559,5 mil. Kč, Skupina České dráhy v částce 35 344,1 mil. Kč, Česká exportní banka, a. s., v částce 24 274,9 mil. Kč a hlavní město Praha v částce 10 153,7 mil. Kč.

U dlouhodobých závazků z vydaných dluhopisů došlo k meziročnímu nárůstu o 374 466,2 mil. Kč, tj. o 21,5 %, především navýšením položky u Ministerstva financí o 401 540,7 mil. Kč. Toto navýšení bylo přímým důsledkem globální ekonomické krize způsobené covidem-19. U Skupiny ČEZ došlo naopak k poklesu o 20 970,9 mil. Kč a u České exportní banky, a. s., k poklesu o 7 463,2 mil. Kč.

D.II.7. Ostatní dlouhodobé závazky

Ostatní dlouhodobé závazky v hodnotě 113 694,0 mil. Kč obsahují především **závazky Ministerstva kultury vůči církvím v hodnotě 47 909,9 mil. Kč** a ostatní dlouhodobé závazky Skupiny ČEZ v hodnotě 37 944,1 mil. Kč. U této položky došlo k meziročnímu poklesu o 3 561,5 mil. Kč, tj. o 3,0 %, přičemž největší pokles zaznamenalo u ostatních dlouhodobých závazků Letiště Praha, a. s., a to o 1 772,5 mil. Kč.

Ostatní

Položku ostatní, které patří zbývající 2,2 % z celkových dlouhodobých závazků, tvoří zejména dlouhodobé přijaté zálohy na transfery a dlouhodobé zprostředkování transferů, dlouhodobé přijaté zálohy a dlouhodobé směnky k úhradě.

D.III. Krátkodobé závazky

Krátkodobé závazky k 31. 12. 2020 činí 968 454,8 mil. Kč, což představuje 16,6 % celkových pasiv státu.

Krátkodobé závazky tvoří především dohadné účty pasivní, přijaté zálohy daní a závazky vůči dodavatelům. U této položky došlo k mírnému nárůstu o 6 088,7 mil. Kč, tj. o 0,6 % oproti předcházejícímu účetnímu období.

Tabulka 35 - Přehled nejvýznamnějších položek krátkodobých závazků (v mil. Kč)

Název položky (číslo položky)	2020			2019
	Vládní část a ZP	Municipální část	Celkem	Celkem
D.III.1. Krátkodobé úvěry	10 317,2	149,1	10 466,3	25 634,2
D.III.3. Krátkodobé závazky z vydaných dluhopisů	49 742,0	19,9	49 761,9	25 069,6
D.III.5. Dodavatelé	85 060,9	17 737,7	102 798,6	103 167,5
D.III.10. Zaměstnanci	15 941,1	16 115,0	32 056,1	29 265,0
D.III.21. Přijaté zálohy daní	132 120,3	0,0	132 120,3	171 909,5
D.III.22. Přeplatky na daních	62 916,4	0,0	62 916,4	29 539,7
D.III.28. Pevné termínové operace a opce	72 410,2	175,6	72 585,8	63 935,6
D.III.33. Krátkodobé zprostředkování transferů	9 088,2	186,0	9 274,2	40 155,0
D.III.34. Závazky z řízení likvidity státní pokladny a státního dluhu	80 248,7	0,0	80 248,7	124 545,1
D.III.37. Dohadné účty pasivní	206 051,1	44 631,4	250 682,5	196 358,0
D.III.38. Ostatní krátkodobé závazky	36 863,7	8 044,5	44 908,2	39 949,7
Ostatní	113 130,7	7 505,1	120 635,8	112 837,2
D.III. Krátkodobé závazky celkem	873 890,5	94 564,3	968 454,8	962 366,1

D.III.1. Krátkodobé úvěry

Na krátkodobých úvěrech má největší podíl Skupina ČEZ s částkou 4 130,4 mil. Kč, následována Skupinou České dráhy s částkou 1 764,5 mil. Kč a Českou poštou, s. p., s částkou 1 543,7 mil. Kč. Na poklesu položky o 15 167,9 mil. Kč se podílí především Ministerstvo financí, u kterého došlo ke snížení krátkodobých úvěrů o 12 832,1 mil. Kč (splacení přijatých zápůjček), a Skupina ČEZ, u níž došlo k poklesu o 3 605,1 mil. Kč.

D.III.3. Krátkodobé závazky z vydaných dluhopisů

Na této položce jsou především vykázány státní pokladniční poukázky vydané Ministerstvem financí ve výši 25 295,9 mil. Kč a dluhopisy vydané Skupinou ČEZ ve výši 23 611,2 mil. Kč. Důvodem nárůstu položky o 24 692,3 mil. Kč je zejména vydání státních pokladničních poukázek Ministerstvem financí v hodnotě 20 876,2 mil. Kč a dále nárůstem u Skupiny ČEZ o 4 567,1 mil. Kč.

D.III.5. Dodavatelé

Položka obsahuje stav krátkodobých dluhů vůči dodavatelům vyplývajících ze soukromoprávních vztahů. **Na stavu položky se nejvíce podílí Skupina ČEZ ve výši 60 688,2 mil. Kč**, dále Skupina České dráhy ve výši 3 730,6 mil. Kč a Správa železnic, s. o., ve výši 3 075,4 mil. Kč. I přesto, že u této položky došlo k minimálnímu poklesu v porovnání s minulým účetním obdobím, největší pohyby zaznamenaly Skupina ČEZ, a to nárůstem o 8 626,9 mil. Kč, a Ředitelství silnic a dálnic, s. p. o., kde došlo k poklesu o 2 130,7 mil. Kč.

D.III.10. Zaměstnanci

Položka obsahuje částky dluhů z pracovněprávních vztahů vůči zaměstnancům. Na zůstatku položky se nejvíce podílí Ministerstvo obrany ve výši 1 426,3 mil. Kč, Skupina České dráhy ve výši 1 398,6 mil. Kč a Skupina ČEZ ve výši 1 150,5 mil. Kč. U této položky došlo k nárůstu v porovnání s minulým účetním obdobím o 2 791,1 mil. Kč, tedy o 9,5 %. Největší nárůsty zaznamenaly Správa železnic, s. o., s nárůstem o 109,1 mil. Kč na 651,4 mil. Kč, dále Nemocnice České Budějovice, a. s., o 88,5 mil. Kč na 199,8 mil. Kč a Krajská zdravotní, a. s., o 57,6 mil. Kč na 273,2 mil. Kč.

D.III.21. Přijaté zálohy daní

Položka obsahuje správcem daně přijaté zálohy na daně, poplatky a jiná obdobná peněžitá plnění. **Položku vykazuje pouze Generální finanční ředitelství ve výši 132 120,3 mil. Kč.** U této položky došlo k výraznému poklesu o 39 789,2 mil. Kč, tj. o 23,1 %. Pokles je způsoben zpomalením ekonomiky a přijatými opatřeními vlády souvisejícími s covid-19.

D.III.22. Přeplatky na daních

Položka obsahuje správcem daně evidované přeplatky na daních, poplatcích a jiných obdobných peněžitých plněních. Položku vykazuje Generální finanční ředitelství ve výši 62 916,0 mil. Kč. Jedná se o překlenutí časového nesouladu mezi podáním daňového přiznání a zaplacením daně na straně daňového subjektu a zpracováním daňového přiznání na straně správce daně. V mezidobí je daň přijatá správcem daně účtována jako přeplatek. U této položky došlo k nárůstu oproti minulému účetnímu období o 33 377,3 mil. Kč, tj. o 113,0 %.

D.III.28. Pevné termínové operace a opce

Tato položka obsahuje závazky z pevných termínových operací a opcí. Největší podíl na hodnotě termínových operací a opcí má **Skupina ČEZ**. Ve výši 71 582,6 mil. Kč se jedná o 98,6 % zůstatku této položky. Současně má Skupina ČEZ největší podíl na celkovém nárůstu této položky, a to o 8 650,2 mil. Kč. Důvodem byl zvýšený objem jak nákupních, tak i prodejních termínových operací s komoditami, především s elektřinou, plynem, uhlím, ropou a emisními povolenkami.

D.III.33. Krátkodobé zprostředkování transferů

Na položce jsou evidovány transfery peněz z Evropské unie do rozpočtu České republiky. Tyto fondy jsou dále poskytovány žadatelům o dotace, tzv. předfinancujícím subjektům. Stav položky konkrétně ukazuje, kolik peněz bylo žadatelům schváleno, ale ještě jim nebyly proplaceny.

Na položce jsou evidovány **zejména krátkodobé závazky Ministerstva financí (Národního fondu) k předfinancujícím subjektům a dále závazky z již uzavřených, ale finančně neukončených operačních programů ve výši 9 088,2 mil. Kč, což představuje 98,0 % z celkové výše této položky.** Pokles o 30 880,8 mil. Kč, tj. o 76,9 %, byl dán především

snížením položky u Ministerstva financí (Národního fondu) o 31 003,0 mil. Kč, u kterého došlo z titulu uzavírání programového období 2007–2013 k vyřazení veškerých závazků z účetnictví ve výši 26 316,7 mil. Kč.

D.III.34. Závazky z řízení likvidity státní pokladny a státního dluhu

Tato položka je užívána pouze Ministerstvem financí, které zde zachycuje závazky z řízení likvidity státní pokladny a státního dluhu. Tato položka zaznamenala pokles oproti předchozímu roku o 44 296,4 mil. Kč.

D.III.37. Dohadné účty pasivní

Položka se v případě ministerstev vztahuje především k poskytnutým transferům, u nichž ještě neproběhlo finanční vypořádání. **Největší hodnotu na dohadných účtech pasivních má ve výši 102 373,1 mil. Kč Ministerstvo školství, mládeže a tělovýchovy**, ve výši 18 891,9 mil. Kč Všeobecná zdravotní pojišťovna ČR a ve výši 11 332,3 mil. Kč Ministerstvo práce a sociálních věcí. Meziroční nárůst této položky je 54 324,5 mil. Kč, tj. 27,7 %. Největší podíl na tomto navýšení mají Všeobecná zdravotní pojišťovna ČR v částce 12 708,7 mil. Kč a Ministerstvo školství, mládeže a tělovýchovy v částce 12 088,2 mil. Kč. Důvodem nárůstu u Všeobecné zdravotní pojišťovny ČR byly dvě kompenzační vyhlášky vydané Ministerstvem zdravotnictví stanovující úhradu za léčení pacientů postižených covidem-19 a odměny části zdravotnického personálu za přesčasy spojené s léčbou těchto pacientů. Důvodem nárůstu u Ministerstva školství, mládeže a tělovýchovy jsou finančně nevypořádané zálohy na transfery poskytované v rámci operačních programů, které jsou v gesci této účetní jednotky. Tato položka přímo souvisí s dlouhodobými poskytnutými zálohami na transfery v kapitole A.IV. Dlouhodobé pohledávky.

D.III.38. Ostatní krátkodobé závazky

Na této položce mají nejvýznamnější podíl Generální ředitelství cel s 6 897,7 mil. Kč, Skupina ČEZ s 5 272,7 mil. Kč a Česká pošta, s. p., s 4 694,4 mil. Kč. Ostatní krátkodobé závazky zaznamenaly meziroční nárůst o 4 958,5 mil. Kč, tj. o 12,4 %, což bylo dáno zejména nárůstem u Skupiny ČEZ o 2 192,7 mil. Kč.

Ostatní

Položka ostatní zahrnuje například krátkodobé přijaté zálohy ve výši 23 357,5 mil. Kč, výdaje příštích období ve výši 22 192,0 mil. Kč a další.

5. Souhrnný výkaz nákladů a výnosů státu

Za účetní období roku 2020 vykázal Konsolidační celek Česká republika ztrátu ve výši -199 353,5 mil. Kč.

Souhrnný výkaz nákladů a výnosů státu je uveden v příloze č. 3 této zprávy. Následující tabulka obsahuje hodnoty jednotlivých skupin nákladů a výnosů, které jsou níže podrobně popsány. V porovnání s předcházejícím účetním obdobím došlo k nárůstu jak u nákladů, tak u výnosů.

Tabulka 36 - Přehled nákladů a výnosů státu (v mil. Kč)

	2020	2019	2018
A. NÁKLADY CELKEM	3 393 725,4	2 830 807,3	2 539 504,9
A.I. Náklady z činnosti	1 710 287,6	1 555 005,4	1 459 544,8
A.II. Finanční náklady	585 524,7	343 140,6	217 797,3
A.III. Náklady na transfery	1 097 913,0	932 661,3	862 162,8
A.IV. Náklady ze sdílených daní a poplatků	0,0	0,0	0,0
A.V. Daň z příjmů	0,0	0,0	0,0
B. VÝNOSY CELKEM	3 194 844,9	2 985 153,4	2 691 021,6
B.I. Výnosy z činnosti	910 772,1	883 713,9	849 739,0
B.II. Finanční výnosy	542 280,9	322 114,7	171 377,6
B.III. Výnosy z daní a poplatků	1 148 492,9	1 197 298,9	1 148 784,4
B.IV. Výnosy z transferů	275 732,7	245 674,0	220 761,8
B.V. Výnosy ze sdílených daní a poplatků	317 566,4	336 351,9	300 358,7
C.I.2. VÝSLEDEK HOSPODAŘENÍ BĚŽNÉHO ÚČETNÍHO OBDOBÍ	-198 880,5	154 346,1	151 516,7
C.I.A. Menšinový výsledek hospodaření běžného účetního období	2 554,5	5 672,1	4 376,9
C.I.B. KONSOLIDOVANÝ VÝSLEDEK HOSPODAŘENÍ BĚŽNÉHO ÚČETNÍHO OBDOBÍ BEZ EKVIVALENC	-201 435,0	148 674,0	147 139,8
C.I.C. Podíl na výsledku hospodaření v ekvivalenci	2 081,5	2 147,1	1 788,9
C.I. KONSOLIDOVANÝ VÝSLEDEK HOSPODAŘENÍ BĚŽNÉHO ÚČETNÍHO OBDOBÍ	-199 353,5	150 821,1	148 928,7

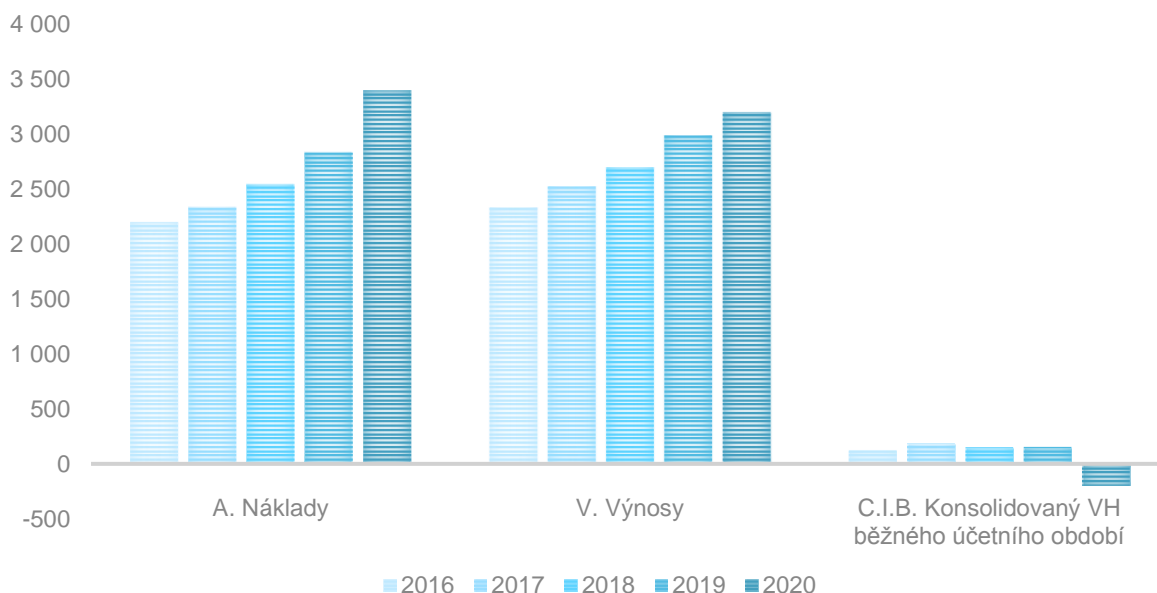
Celkové náklady Konsolidačního celku Česká republika za účetní období roku 2020 činí 3 393 725,4 mil. Kč, což představuje nárůst oproti roku 2019 téměř o 20 %. K navýšení

došlo u všech položek nákladů vyjma daní. Oproti loňskému roku vzrostly náklady z činnosti o 10,0 %, náklady na transfery o 17,7 % a finanční náklady dokonce o 70,6 %. Největší podíl na celkových nákladech mají náklady z činnosti ve výši 1 710 287,6 mil. Kč.

Celkové výnosy Konsolidačního celku Česká republika za účetní období roku 2020 činí 3 194 844,9 mil. Kč. Došlo tak k nárůstu oproti roku 2019 o 7,0 %. Z 35,9 % se na celkových výnosech podílí skupina výnosů z daní a poplatků, a to hodnotou 1 148 492,9 mil. Kč. V porovnání s loňským rokem došlo k navýšení u výnosů z činnosti o 3,1 %, u výnosů z transferů o 12,2 % a u finančních výnosů téměř o 70 %. Pokles zaznamenaly výnosy z daní a poplatků o 4,1 % a výnosy ze sdílených daní a poplatků o 5,6 %.

Konsolidovaný výsledek hospodaření za rok 2020 se v důsledku covidu-19 s meziročním poklesem o 350 174,6 mil. Kč dostal do ztráty -199 353,5 mil. Kč.

Graf 6 - Vývoj nákladů a výnosů (2016 - 2020) v mld. Kč



V dlouhodobém trendu je vidět pozvolný nárůst nákladů i výnosů státu až do roku 2019. V roce 2020 dochází k výraznému navýšení nákladů oproti výnosům z důvodu onemocnění covid-19, což se projevuje významným způsobem do konsolidovaného výsledku hospodaření běžného účetního období, který se dostal po období růstu do ztráty.

Jednotlivé položky souhrnného výkazu nákladů a výnosů státu jsou detailněji popsány v následujících kapitolách.

A.I. Náklady z činnosti

Za účetní období roku 2020 dosáhly náklady z činnosti 1 710 287,6 mil. Kč, což představuje 50,4 % celkových nákladů.

Mezi významné položky nákladů z činnosti patří zejména mzdové náklady, náklady zdravotních pojišťoven, odpisy dlouhodobého majetku, spotřeba materiálu a ostatní služby. Větší část nákladů z činnosti je tvořena vládni částí, která představuje 67,5 %, což je v porovnání s předcházejícím účetním obdobím stejný podíl.

Tabulka 37 - Přehled nejvýznamnějších položek nákladů z činnosti (v mil. Kč)

Název položky (číslo položky)	2020	2019
A.I.1. Spotřeba materiálu	137 061,6	134 041,5
A.I.4. Prodané zboží	113 654,3	130 745,7
A.I.8. Opravy a udržování	84 166,4	85 358,9
A.I.12. Ostatní služby	127 413,9	128 479,1
A.I.13. Mzdové náklady	506 845,7	462 525,0
A.I.28. Odpisy dlouhodobého majetku	164 701,9	155 313,2
A.I.29. Prodaný dlouhodobý nehmotný majetek	118 624,7	58 636,7
A.I.34. Náklady z vyřazených pohledávek	71 835,3	71 921,2
A.I.A. Náklady zdravotních pojišťoven	177 097,5	148 853,3
Ostatní	208 886,4	179 130,7
A.I. Náklady z činnosti celkem	1 710 287,6	1 555 005,4

A.I.1. Spotřeba materiálu

Spotřeba materiálu ve výši 137 061,6 mil. Kč připadá z 64,7 % na vládni část. Jedná se o náklady na spotřebovaný materiál včetně nákladů ve výši ocenění jiného drobného dlouhodobého hmotného majetku, který byl nakoupen, vytvořen vlastní činností nebo bezúplatně nabyt.

Z 38,5 % se na celkové částce podílejí obchodní korporace a z 39,2 % nemocnice. **Největší podíl ve výši 24 123,4 mil. Kč vykazala Skupina ČEZ.** Z obchodních korporací je dále významná Krajská zdravotní, a. s., s 2 679,1 mil. Kč a ČEPRO, a. s., s 2 513,0 mil. Kč. Nemocnicí s nejvyšším podílem je Všeobecná fakultní nemocnice v Praze s 4 726,7 mil. Kč, následuje Fakultní nemocnice Brno s 4 616,8 mil. Kč, Fakultní nemocnice v Motole s 4 479,8 mil. Kč a Fakultní nemocnice Hradec Králové s 3 568,8 mil. Kč. K nejvyššímu meziročnímu nárůstu o 973,3 mil. Kč došlo u Správy železnic, s. o. U nemocnic se navýšila spotřeba materiálu o 6 946,4 mil. Kč, což bylo ovlivněno zejména covidem-19 a s ním spojenými zvyšujícími se náklady na ochranné prostředky (ústenky, respirátory, ochranné overaly), testovací sady a odběrové soupravy, dezinfekce a další pomůcky.

A.I.4. Prodané zboží

Prodané zboží ve výši 113 654,3 mil. Kč, kam patří nejen náklady s ním spojené, ale také náklady na úbytek zásob zboží v rámci přirozených úbytků, patří z 94,5 % do vládní části. Největší podíl, celkem 93,5 %, připadá na obchodní korporace. **Především se jedná o prodané zboží vykázané Skupinou ČEZ ve výši 49 240,4 mil. Kč a dále společností ČEPRO, a. s., ve výši 32 552,0 mil. Kč**, kde jde zejména o náklady na prodanou motorovou naftu, benzin, lehký topný olej a letecký petrolej. Významnou hodnotu na této položce vykazuje také OTE, a. s., ve výši 20 205,6 mil. Kč.

A.I.8. Opravy a udržování

Položka opravy a udržování je z 53,1 % tvořena vládní částí. Jedná se především o Ředitelství silnic a dálnic ČR, s. p. o., které se podílí na nákladech vyplývajících z oprav a udržování v částce 13 247,6 mil. Kč, což představuje 15,7 %. Následují Správa železnic, s. o., v částce 12 419,2 mil. Kč a Skupina ČEZ v částce 5 449,2 mil. Kč. Oproti roku 2019 došlo na položce k celkovému poklesu o 1 192,4 mil. Kč, tj. o 1,4 %.

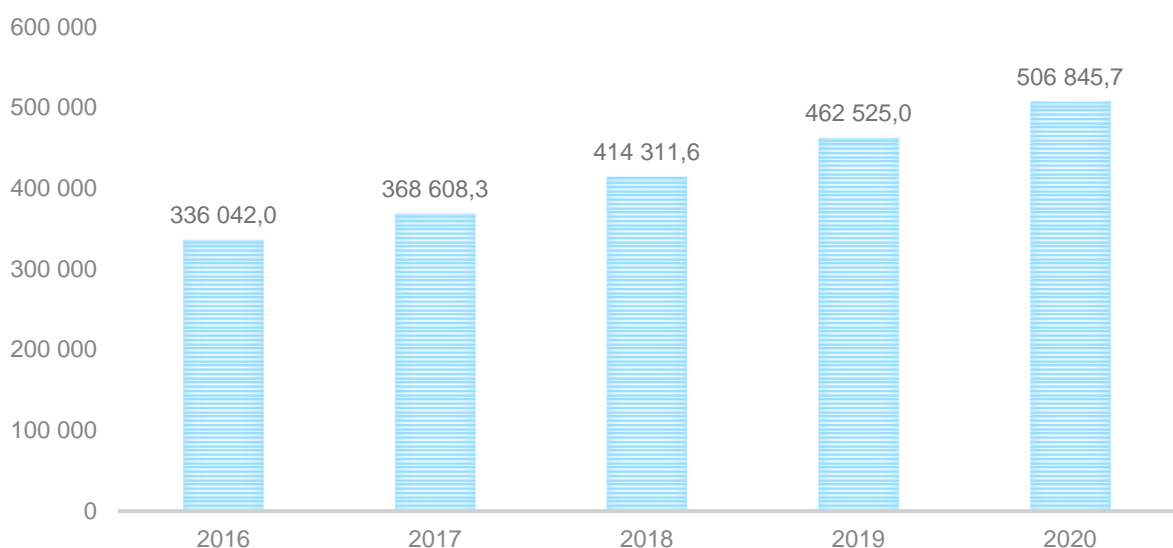
A.I.12. Ostatní služby

Ostatní služby ve výši 127 413,9 mil. Kč tvoří z 55,3 % vládní část. Tato položka obsahuje zejména náklady na služby poskytované bankou, spořitelnou nebo úvěrním družstvem a náklady na další služby, které nemají charakter finančních nákladů. Nejvyšší hodnotu na položce vykazaly Lesy České republiky, s. p., ve výši 6 585,8 mil. Kč, tj. 5,2 % z celkové částky. Obchodní korporace se podílejí na ostatních službách 27,2 %, přičemž největší podíl vykazuje Skupina ČEZ s hodnotou 6 395,4 mil. Kč a následuje Skupina České dráhy ve výši 5 992,1 mil. Kč. U ostatních služeb došlo oproti roku 2019 k mírnému poklesu o 0,8 %.

A.I.13. Mzdové náklady

Nejvýznamnější položkou nákladů z činnosti jsou mzdové náklady, které v porovnání s rokem 2019 vzrostly o 9,6 %, tedy o 44 320,7 mil. Kč. Jedná se o náklady na veškeré požitky zaměstnanců ze závislé činnosti a na náhrady mzdy za dočasnou pracovní neschopnost. Na jejich celkové hodnotě 506 845,7 mil. Kč se podílí vládní a municipální část téměř rovnoměrně. **Nejvyšší mzdové náklady ve vládní části vykazuje Skupina ČEZ v částce 21 884,8 mil. Kč, Ministerstvo obrany v částce 17 762,1 mil. Kč, Skupina České dráhy v částce 10 734,9 mil. Kč a Česká pošta, s. p., v částce 10 346,3 mil. Kč.** Nárůst mzdových nákladů nejvíce ovlivnila Skupina ČEZ, a to o 1 385,8 mil. Kč, tj. o 6,8 % oproti roku 2019. U nemocnic došlo s nárůstem o 14 704,2 mil. Kč ke změně o 23,5 % oproti předcházejícímu účetnímu období. V roce 2020 nejvyšší mzdové náklady v municipální části vynakládal ve výši 6 109,5 mil. Kč Dopravní podnik hl. m. Prahy, a. s. s meziročním nárůstem o 342,0 mil. Kč.

Graf 7 - Vývoj mzdových nákladů (2016 - 2020) v mil. Kč



Výše uvedený graf znázorňuje vývoj mzdových nákladů za období roku 2016 až 2020. Mzdové náklady meziročně vzrostly v průměru o 10,8 % v důsledku zvyšování mezd, platů a počtu zaměstnanců v konsolidačním celku Česká republika.

A.I.28. Odpisy dlouhodobého majetku

Další významnou položkou v rámci nákladů z činnosti jsou odpisy dlouhodobého majetku ve výši 164 701,9 mil. Kč, přičemž 62,7 % patří vládní části. Jedná se o náklady vyjadřující opotřebení dlouhodobého majetku v průběhu běžného účetního období v souvislosti s jeho užíváním, popř. zůstatkovou cenu dlouhodobého majetku při jeho vyřazení, zejména z důvodu úplného opotřebení. Na jejich celkové hodnotě se podílí především s 31 173,6 mil. Kč, tj. 18,9 %, Skupina ČEZ, dále Správa železnic, s. o., s 12 107,8 mil. Kč, Ředitelství silnic a dálnic ČR, s. p. o., s 11 423,2 mil. Kč a Skupina České dráhy s 8 079,7 mil. Kč. To odpovídá struktuře konsolidovaných účetních jednotek dle velikosti vykázaného dlouhodobého majetku. V porovnání s rokem 2019 došlo k nárůstu položky o 6,0 %.

A.I.29. Prodaný dlouhodobý nehmotný majetek

Prodaný dlouhodobý nehmotný majetek ve výši 118 624,7 mil. Kč připadá ze 100 % na vládní část. Tato položka obsahuje náklady ve výši ocenění prodaného dlouhodobého nehmotného majetku k okamžiku jeho prodeje. V meziročním srovnání došlo k navýšení o 102,3 %. Největší podíl má Skupina ČEZ ve výši 99 976,3 mil. Kč, tj. 84,3 %, a následuje Ministerstvo životního prostředí ve výši 18 634,6 mil. Kč, tj. 15,7 %. U Skupiny ČEZ se jedná o prodané emisní povolenky a kredity nakoupené k obchodování.

A.I.34. Náklady z vyřazených pohledávek

Další položkou nákladů z činnosti jsou ve výši 71 835,3 mil. Kč náklady z vyřazených pohledávek. Jde o výši ocenění postoupených pohledávek a vyřazených pohledávek z jiných důvodů, než je inkaso pohledávky, započtení pohledávky a splnutí osoby dlužníka a věřitele.

Vládní části patří 96,4 % dané částky. **Největší podíl ve výši 42,8 %, tj. 30 732,9 mil. Kč, vykazuje za vládní část Generální finanční ředitelství**, následuje Ministerstvo dopravy s 8 913,5 mil. Kč, Česká exportní banka, a. s., s 6 868,9 mil. Kč, Ministerstvo pro místní rozvoj s 5 624,7 mil. Kč a Ministerstvo průmyslu a obchodu s 3 608,0 mil. Kč. Nejvyšší náklady z vyřazených pohledávek v municipální části připadají na Karlovarskou krajskou nemocnici, a. s., v částce 1 198,1 mil. Kč a Dopravní podnik hl. m. Prahy, a. s., v částce 298,5 mil. Kč. Ve srovnání s rokem 2019 došlo na této položce ke snížení o 0,1 %.

A.I.A. Náklady zdravotních pojišťoven

Náklady zdravotních pojišťoven ve výši 177 097,5 mil. Kč představují výši nákladů souvisejících se zdravotní péčí hrazenou z pojistného na veřejné zdravotní pojištění poskytovatelům zdravotní péče, kteří nejsou součástí Konsolidačního celku Česká republika. Jedná se například o privátní zdravotnická zařízení nebo praktické lékaře. **Na Všeobecnou zdravotní pojišťovnu ČR připadá 57,7 % celkové hodnoty položky, tj. 102 115,1 mil. Kč.** Na zbylé částce se sestupně podílejí Česká průmyslová zdravotní pojišťovna, Zdravotní pojišťovna ministerstva vnitra ČR, Vojenská zdravotní pojišťovna ČR, Oborová zdravotní pojišťovna zaměstnanců bank, pojišťoven a stavebnictví, RBP, zdravotní pojišťovna, a Zaměstnanecká pojišťovna Škoda. Na této položce došlo v částce 28 244,2 mil. Kč k meziročnímu nárůstu o 19,0 %, který je ovlivněn především covidem-19. V souvislosti s jeho dopadem vydalo Ministerstvo zdravotnictví kompenzační úhradovou vyhlášku, ve které stanovilo kompenzace za propady objemu poskytnuté péče v jednotlivých segmentech zdravotních služeb a vyšší náklady za poskytnutou péči pacientům s diagnózou onemocnění covid-19. Zvýšené platby státu neohrožily dostupnost a kvalitu zdravotních služeb díky vytváření rezerv v minulých letech.

Ostatní

Položka ostatní v hodnotě 208 886,4 mil. Kč obsahuje zejména ostatní náklady z činnosti, spotřebu energie a jiných neskladovatelných dodávek, tvorbu a zúčtování opravných položek, dary a jiná bezúplatná předání, zákonné sociální náklady, náklady z drobného dlouhodobého majetku, tvorbu fondů, prodaný dlouhodobý hmotný majetek, vratky nepřímých daní, prodané pozemky, jiné sociální náklady, prodaný materiál, cestovné, odměny členům orgánů společnosti, družstev a ostatních institucí, jiné sociální pojištění, manka a škody, náklady na reprezentaci, smluvní pokuty a úroky z prodlení či jiné pokuty a penále.

A.II. Finanční náklady

Za účetní období roku 2020 dosáhly finanční náklady 585 524,7 mil. Kč, což představuje 17,3 % celkových nákladů.

Na finančních nákladech se nejvíce podílejí náklady z přecenění reálnou hodnotou a úroky. Z 97,3 % patří finanční náklady vládní části. V porovnání s předcházejícím účetním obdobím **došlo k nárůstu finančních nákladů o 70,6 %**, což je způsobeno zejména nárůstem na položce náklady z přecenění reálnou hodnotou.

Tabulka 38 - Přehled finančních nákladů (v mil. Kč)

Název položky (číslo položky)	2020	2019
A.II.1. Prodané cenné papíry a podíly	19 928,4	12 238,3
A.II.2. Úroky	72 981,2	57 669,1
A.II.3. Kurzové ztráty	52 467,5	24 781,5
A.II.4. Náklady z přecenění reálnou hodnotou	427 075,6	235 260,9
A.II.5. Ostatní finanční náklady	13 072,2	13 190,8
A.II. Finanční náklady celkem	585 524,7	343 140,6

A.II.1. Prodané cenné papíry a podíly

Prodané cenné papíry a podíly, které tvoří 3,4 % celkových finančních nákladů, patří z 52,6 % vládní části. Největší podíl ve výši 9 125,2 mil. Kč i největší meziroční nárůst ve výši 7 097,7 mil. Kč vykazuje na této položce Skupina ČEZ. Nárůst byl ovlivněn především prodejem 100% podílu dceřiné společnosti Elektrárna Počerady, a. s. Následuje statutární město Chomutov ve výši 3 579,9 mil. Kč, u kterého každý měsíc v rámci nákupu a prodeje cenných papírů dochází k výrazným obrátům, a tím k načítání hodnoty nákladů.

A.II.2. Úroky

Významnou položku v rámci finančních nákladů tvoří úroky ve výši 72 981,2 mil. Kč. Tato částka zahrnuje primárně úroky na úrovni vládní části ve výši 71 037,3 mil. Kč, přičemž **největší podíl má se 62 025,1 mil. Kč, tedy s 85,0 % celkových úroků, Ministerstvo financí.** U Ministerstva financí ve srovnání s rokem 2019 došlo k nárůstu úroků o 16 310,5 mil. Kč zejména vlivem vyšších nákladů na obsluhu státního dluhu. Na položce Ministerstvo financí dále vykazuje úrokové platby z přijatých úvěrů a půjček a ze swapových operací a dlouhodobých termínovaných dohod zejména za komerčními bankami a subjekty se sídlem v zahraničí. Obchodní korporace se na úrocích podílejí ve výši 9 217,9 mil. Kč, a to především Skupina ČEZ v částce 7 210,0 mil. Kč.

A.II.3. Kurzové ztráty

Kurzové ztráty jsou položkou, která z 98,9 % náleží vládní části. **Největší podíl přísluší Ministerstvu financí ve výši 42 862,6 mil. Kč** a České exportní bance, a. s., ve výši 1 913,5 mil. Kč. Kurzové ztráty vznikají k rozvahovému dni při ocenění cizoměnových aktiv a závazků vyhlášeným kurzem České národní banky. Za rok 2020 se jedná o 52 467,2 mil. Kč. Metoda kurzových rozdílů je účtována dle kurzu vyhlášeného Českou národní bankou do nákladů na položku kurzové ztráty nebo do výnosů na položku kurzové zisky, viz kapitola B.II. Finanční výnosy. Čistý dopad této účetní metody do výsledku hospodaření státu je ztráta ve výši 3 133,7 mil. Kč.

A.II.4. Náklady z přecenění reálnou hodnotou

Největší položkou ve finančních nákladech jsou náklady plynoucí z přecenění na reálnou hodnotu, které z 99,8 % náleží vládní části. Tyto náklady částečně tvoří přecenění majetku na reálnou hodnotu z důvodu určení majetku k prodeji. Účetní metoda přecenění na reálnou hodnotu je účtována dle výsledku přecenění do nákladů na položku náklady z přecenění reálnou hodnotou nebo do výnosů na položku výnosy z přecenění reálnou hodnotou, viz kapitola B.II. Finanční výnosy. Čistý dopad této účetní metody do výsledku hospodaření státu je zisk ve výši 8 915,5 mil. Kč. **U Skupiny ČEZ došlo k největšímu meziročnímu nárůstu, a to o 184 378,5 mil. Kč** na hodnotu 415 381,6 mil. Kč. Nárůst byl způsoben především růstem cen komodit (zejména elektřiny a plynu) a změn reálných hodnot derivátů. Skupina ČEZ tak zaujímá největší podíl z této položky, tj. 97,3 %, následuje Ministerstvo financí s částkou 6 640,1 mil. Kč.

A.II.5. Ostatní finanční náklady

Ostatní finanční náklady v hodnotě 13 072,2 mil. Kč tvoří zbývající 2,2 % celkových finančních nákladů a ze 78,0 % náleží do vládní části. Z 86,7 % připadají ostatní finanční náklady obchodním korporacím. Mezi ty s největším podílem patří Podpůrný a garanční rolnický a lesnický fond, a. s., s částkou 8 870,7 mil. Kč a Dopravní podnik hl. m. Prahy, a. s., s částkou 1 012,5 mil. Kč.

A.III. Náklady na transfery

Za účetní období roku 2020 dosáhly náklady na transfery 1 097 913,0 mil. Kč, což představuje 32,4 % celkových nákladů.

Náklady na transfery představují náklady vzniklé poskytnutím peněžních prostředků z veřejných rozpočtů, včetně prostředků ze zahraničí, z titulu dotací, grantů, příspěvků, subvencí, dávek, nenávratných finančních výpomocí, podpor či peněžních darů, a to bez ohledu na účel jejich poskytnutí. Příjemci těchto transferů jsou subjekty mimo Konsolidační celek Česká republika, tj. především fyzické osoby, obchodní korporace a zahraniční subjekty. V porovnání

s rokem 2019 vzrostly náklady na transfery o 165 251,7 mil. Kč, tj. o 17,7 %, a překonaly tak poprvé hranici jednoho bilionu Kč.

Náklady na transfery lze rozdělit podle konsolidovaných jednotek státu na náklady patřící vládní části, např. ministerstvům, a náklady patřící municipální části, např. krajům.

Tabulka 39 - Přehled nákladů na transfery (v mil. Kč)

Název titulu	2020	2019	2018	2017	2016
Náklady na transfery – vládní část	1 069 515,0	904 170,1	835 887,1	772 802,7	722 595,2
Náklady na transfery – municipální část	28 398,0	28 491,2	26 275,7	22 130,1	19 980,0
Celkem	1 097 913,0	932 661,3	862 162,8	794 932,8	742 575,2

Do vládní části náleží 97,4 % celkové hodnoty nákladů na transfery. Náklady municipální části na transfery dosahují v částce 28 398,0 mil. Kč pouze 2,6 % celkové hodnoty nákladů na transfery.

Tabulka 40 - Přehled nákladů na transfery podle titulu – vládní část (v mil. Kč)

Název titulu	2020	2019
Sociální dávky pojistného charakteru – důchody	522 161,1	470 381,4
Sociální dávky pojistného charakteru – ostatní	56 802,6	40 361,7
Sociální dávky nepojistného charakteru – peněžní	106 447,5	86 348,4
Sociální dávky celkem	685 411,2	597 091,5
Odvody do EU	53 607,3	44 050,5
Investiční transfery	29 368,9	28 032,6
Neinvestiční transfery	291 269,0	225 175,5
Finanční dary	684,1	536,5
Ostatní	9 174,6	9 283,5
Náklady na transfery celkem – vládní část	1 069 515,0	904 170,1

Přes polovinu nákladů na transfery tvoří sociální dávky pojistného a nepojistného charakteru. **Nejvíce prostředků na sociální dávky za účetní období roku 2020 poskytla Česká správa sociálního zabezpečení, a to ve výši 565 854,5 mil. Kč.** Jedná se o sociální dávky pojistného charakteru na důchody související s penzijním pojištěním (starobní, invalidní a jiné), dále o nemocenské a podpory v nezaměstnanosti z titulu sociálního pojištění. Nárůst oproti roku 2019 o téměř 68 mld. Kč u České správy sociálního zabezpečení je dán především zvýšením výplat ošetřovného v souvislosti s covidem-19. U důchodových dávek je nárůst způsoben valorizací důchodů od 1. 1. 2020. Dalším významným poskytovatelem sociálních dávek je Úřad práce České republiky, který vyplatil na sociálních dávkách částku 102 661,2 mil. Kč. Ve vládní části došlo oproti roku 2019 k nárůstu celkových nákladů na transfery o 18,3 %.

Zbylé náklady na transfery ve vládní části představují poskytované dotace, příspěvky, granty či nenávratné finanční výpomoci za účelem pořízení dlouhodobého majetku, dotace na úhradu provozních výdajů poskytované na provozní činnosti jiného ekonomického subjektu, finanční dary poskytované na humanitární a charitativní účely či finanční dary poskytované subjektům, které utrpěly ztrátu z důvodu živelných pohrom.

Odvody do Evropské unie zahrnují především odvody vlastních zdrojů založených na hrubém národním důchodu, odvody vlastních zdrojů podle daně z přidané hodnoty a dodatečné úhrady vyplývající z finančního vypořádání konečného nároku rozpočtu Evropské unie dle daně z přidané hodnoty a hrubého národního důchodu za předcházející rozpočtové roky. Téměř 100,0 % částky vykazuje Ministerstvo financí.

Významnými poskytovateli transferů jsou také účetní jednotky na úrovni municipální části, tedy kraje, obce, dobrovolné svazky obcí a Regionální rady regionů soudržnosti, které poskytly subjektům mimo Konsolidační celek Česká republika transfery ve výši 28 398,0 mil. Kč. Největší podíl má na dané položce hlavní město Praha v částce 3 851,2 mil. Kč a Moravskoslezský kraj v částce 2 487,1 mil. Kč. Náklady municipální části na transfery konsolidovaných jednotek státu nepředávajících Pomocný analytický přehled uvedené níže v tabulce představují souhrn prostředků bez ohledu na titul, neboť dané konsolidované jednotky státu nepředávají informace v potřebném detailu.

Tabulka 41 - Přehled nákladů na transfery podle titulu – municipální část (v mil. Kč)

Název titulu	2020	2019
Investiční dotace	3 496,8	3 402,3
Neinvestiční dotace	12 673,1	12 976,4
Finanční dary	273,5	168,6
Ostatní	2 605,3	1 755,1
Náklady municipální části na transfery konsolidovaných jednotek státu nepředávajících Pomocný analytický přehled	9 349,3	7 973,3
Náklady na transfery celkem – municipální část	28 398,0	26 275,7

Níže uvedených 12 konsolidovaných jednotek státu se na celkových nákladech z transferů podílí 95,1 %. Ostatním konsolidovaným jednotkám státu patří zbývajících 4,9 % celkových nákladů na transfery.

Tabulka 42 - Přehled nákladů na transfery podle konsolidovaných jednotek státu (v mil. Kč)

Konsolidovaná jednotka státu	2020	2019
Česká správa sociálního zabezpečení	565 854,5	498 646,1
Ministerstvo školství, mládeže a tělovýchovy	172 566,8	146 186,3
Úřad práce České republiky	134 949,5	91 514,6
Ministerstvo financí	68 463,4	58 039,8
Státní zemědělský intervenční fond	39 222,2	38 246,8
Ministerstvo průmyslu a obchodu	18 297,8	10 022,9
Ministerstvo obrany	11 862,4	11 237,4
Ministerstvo vnitra	11 588,9	10 615,3
Ministerstvo pro místní rozvoj	7 201,0	3 649,0
Ministerstvo zemědělství	5 130,6	8 625,3
Ministerstvo práce a sociálních věcí	4 777,6	3 649,8
Ministerstvo dopravy	4 305,5	954,8
Ostatní	53 692,8	51 272,9
Náklady na transfery podle konsolidovaných jednotek státu celkem	1 097 913,0	932 661,3

Největší nárůst nákladů na transfery eviduje Česká správa sociálního zabezpečení, viz výše. Jednu z nejvýznamnějších meziročních změn zaznamenal také Úřad práce České republiky, u kterého došlo k navýšení o více než 43 mld. Kč, což představuje 47,5 %. Významně vzrostly náklady na transfery Ministerstvu průmyslu a obchodu, Ministerstvu pro místní rozvoj, Ministerstvu dopravy a Ministerstvu zdravotnictví. U Ministerstva průmyslu a obchodu došlo k navýšení o 8 274,8 mil. Kč, tj. o 82,6 % z důvodu kompenzací komerční sféře za ztráty vzniklé v souvislosti s vládními opatřeními v rámci covidu-19. Největšími položkami byly dotační tituly Covid Nájemné (4,1 mld. Kč) a ošetřovné pro OSVČ (2,4 mld. Kč). U Ministerstva pro místní rozvoj představuje nárůst o 3 551,9 mil. Kč, tj. o téměř 100 %, především poskytnuté dotace pro cestovní kanceláře, lázně a poskytovatele hromadného ubytování v souvislosti s covidem-19. Navýšení nákladů na transfery Ministerstva dopravy o 3 350,7 mil. Kč, tj. o 350,9 %, je dáno vyšší podporou podnikatelů v nepravidelné autobusové dopravě (Covid Bus) v částce téměř 935 mil. Kč, vyššími poskytnutými kompenzacemi slev jízdného ve veřejné osobní dopravě, ale také vyššími členskými příspěvky zejména v organizaci European Space Agency. Na nárůst u Ministerstva zdravotnictví o 1 781,0 mil. Kč, tj. o 239,1 %, měly vliv především náklady v rámci dotačního programu na podporu mimořádného finančního ohodnocení zaměstnanců poskytovatelů lůžkové péče v souvislosti s covidem-19.

A.IV. Náklady ze sdílených daní a poplatků

Náklady ze sdílených daní a poplatků jsou v plné výši vylučovány.

Náklady ze sdílených daní a poplatků představují převody oprávněným subjektům (např. krajům, obcím) zejména na základě zákona č. 243/2000 Sb., o rozpočtovém určení daní, ve znění pozdějších předpisů⁹, který upravuje rozpočtové určení daně z přidané hodnoty, daní spotřebních, daní z příjmů, daně z nemovitých věcí a daně silniční. Určuje tak podíly na daňových příjmech náležející do rozpočtů krajů, obcí a Státního fondu dopravní infrastruktury. Náklady ze sdílených daní a poplatků jsou vzájemným vztahem, který je vylučován proti příslušným výnosům z vybraných daní a poplatků. Z tohoto důvodu je na položkách nákladů ze sdílených daní a poplatků vykazována nula.

A.V. Daň z příjmů

Daň z příjmů právnických osob, kterou odvádějí konsolidované jednotky státu, např. Skupina ČEZ a Skupina České dráhy Generálnímu finančnímu ředitelství jako správci daně, je vzájemným vztahem, který je při sestavování účetních výkazů za Českou republiku vylučován. Z tohoto důvodu je na dané položce vykazována nula.

B.I. Výnosy z činnosti

Výnosy z činnosti za účetní období roku 2020 činí 910 772,1 mil. Kč, což představuje 28,5 % celkových výnosů.

Významnými složkami výnosů z činnosti státu jsou výnosy z veřejného zdravotního pojištění, výnosy z prodeje vlastních výrobků, výnosy z prodeje služeb, výnosy z prodeje dlouhodobého nehmotného majetku a výnosy z prodaného zboží. Vládní část se na výnosech z činnosti podílí 82,6 %. V porovnání s předcházejícím účetním obdobím došlo k nárůstu celkových výnosů z činnosti o 3,1 %.

⁹ Zákon č. 243/2000 Sb., o rozpočtovém určení výnosů některých daní územním samosprávným celkům a některým státním fondům (zákon o rozpočtovém určení daní).

Tabulka 43 - Přehled nejvýznamnějších výnosů z činnosti (v mil. Kč)

Název položky (číslo položky)	2020	2019
B.I.1. Výnosy z prodeje vlastních výrobků	181 456,2	166 762,8
B.I.2. Výnosy z prodeje služeb	153 066,3	175 268,6
B.I.4. Výnosy z prodaného zboží	81 316,9	97 453,4
B.I.13. Výnosy z prodeje dlouhodobého nehmotného majetku	110 504,8	53 885,6
B.I.A. Výnosy z veřejného zdravotního pojištění	221 091,7	227 881,4
Ostatní	163 336,3	216 347,7
B.I. Výnosy z činnosti celkem	910 772,1	883 713,9

B.I.1. Výnosy z prodeje vlastních výrobků

Na položce výnosy z prodeje vlastních výrobků v částce 181 456,2 mil. Kč **má největší podíl ve výši 123 085,3 mil. Kč Skupina ČEZ**, u které došlo v porovnání s rokem 2019 k nárůstu o 17,2 %. Jedná se o prodej elektřiny vyrobené Skupinou ČEZ těm subjektům, jež nejsou součástí Konsolidačního celku Česká republika. Dalšími, kteří na této položce vykazují významné hodnoty, jsou Pražská plynárenská Holding, a. s., ve výši 14 156,7 mil. Kč, Lesy České republiky, s. p., ve výši 7 919,0 mil. Kč a PRISKO, a. s., ve výši 6 029,7 mil. Kč.

B.I.2. Výnosy z prodeje služeb

Na výnosech z prodeje služeb ve výši 153 066,3 mil. Kč se nejvíce podílí Skupina ČEZ, a to částkou 60 070,4 mil. Kč. Jde o distribuci elektřiny subjektům, které nejsou součástí Konsolidačního celku Česká republika. Dalšími významnými subjekty jsou Skupina České dráhy s výnosy z prodeje služeb 16 756,3 mil. Kč a Česká pošta, s. p., s 13 026,0 mil. Kč. V meziročním srovnání poklesla celková hodnota výnosů z prodeje služeb o 22 202,4 mil. Kč, tj. o 12,7 %. K nejvýznamnějšímu snížení došlo u Letiště Praha, a. s., o 5 669,5 mil. Kč, u Skupiny České dráhy o 4 421,8 mil. Kč, Řízení letového provozu České republiky, s. p., o 2 271,9 mil. Kč, Dopravního podniku hl. m. Prahy, a. s., o 1 309,5 mil. Kč a Všeobecné fakultní nemocnice v Praze o 959,9 mil. Kč. Snížení této položky je ovlivněno protiepidemickými opatřeními proti šíření covidu-19, které měly významný dopad do oblasti dopravy, přepravy a cestovního ruchu.

B.I.4. Výnosy z prodaného zboží

Položka výnosy z prodaného zboží v částce 81 316,9 mil. Kč obsahuje především výnosy společnosti ČEPRO, a. s., z prodeje zboží subjektům mimo Konsolidační celek Česká republika, které dosahují 34 500,6 mil. Kč. Dále se jedná o výnosy společnosti OTE, a. s., ve výši 30 627,8 mil. Kč. Oproti roku 2019 se položka snížila o 16,6 %, což bylo ovlivněno především poklesem u společnosti ČEPRO, a. s., způsobeným snížením cen fosilních paliv v celosvětovém měřítku a změnou způsobu fakturace obměny zásob. Nejvýznamnější byly poklesy výnosů z prodeje motorové nafty o 9 021,3 mil. Kč, výnosy z prodeje benzínu o 4 841,6 mil. Kč a výnosy z prodeje petroleje o 422,6 mil. Kč.

B.I.13. Výnosy z prodeje dlouhodobého nehmotného majetku

Na výnosech z prodeje dlouhodobého nehmotného majetku má největší podíl Skupina ČEZ v částce 91 357,1 mil. Kč, tj. 82,7 %, následuje Ministerstvo životního prostředí v částce 19 038,9 mil. Kč, tj. 17,2 %. Při meziročním srovnání došlo k nárůstu této položky o 105,1 %. Nejvyšší změnu, a to o 53 739,3 mil. Kč, tj. o 142,9 %, zaznamenala Skupina ČEZ, u které se jednalo o prodané emisní povolenky a kredity nakoupené k obchodování.

B.I.A. Výnosy z veřejného zdravotního pojištění

Výnosy z veřejného zdravotního pojištění představují výnos z povinného pojistného odváděného zaměstnavateli, zaměstnanci a samoplátcí, kteří nejsou součástí Konsolidačního celku Česká republika. Příspěvky od zaměstnavatelů, kteří jsou součástí Konsolidačního celku Česká republika, jako např. ministerstva, obce, státní podniky a platby státu za tzv. státní pojištěnce (nezletilí, důchodci, nezaměstnaní aj.), jsou z této částky vyloučeny.

Na celkové hodnotě se 45,9 % podílí Všeobecná zdravotní pojišťovna ČR, a to 101 387,0 mil. Kč. Zbylou částku sestupně vykazují Zdravotní pojišťovna ministerstva vnitra ČR ve výši 36 504,1 mil. Kč, Česká průmyslová zdravotní pojišťovna ve výši 28 799,9 mil. Kč, Oborová zdravotní pojišťovna zaměstnanců bank, pojišťoven a stavebnictví ve výši 22 064,5 mil. Kč, Vojenská zdravotní pojišťovna ČR ve výši 19 125,7 mil. Kč, RBP, zdravotní pojišťovna, a Zaměstnanecká pojišťovna Škoda. Ve srovnání s rokem 2019 došlo na této položce ke snížení o 3,0 %, tedy o 6 789,8 mil. Kč, vlivem poklesu výnosů od samoplátců, což souvisí s ekonomickým poklesem z důvodu covidu-19 a uskutečněným prominutím placení povinných záloh na pojistné na veřejné zdravotní pojištění u OSVČ. Meziročně se naopak zvýšily výnosy od zaměstnavatelů. Do výnosů z veřejného zdravotního pojištění se promítl také meziroční růst plateb z důvodu zvýšení vyměřovacího základu u tzv. státních pojištěnců od 1. 6. 2020, ale i meziroční zvýšení průměrného počtu tzv. státních pojištěnců o 79 981 osob, tj. o 1,4 %, způsobený především vyšším počtem uchazečů o zaměstnání v evidenci úřadů práce.

Ostatní

Položka ostatní v hodnotě 163 336,3 mil. Kč představuje 17,9 % celkových výnosů z činnosti. Obsahuje zejména ostatní výnosy z činnosti, výnosy z pronájmu, čerpání fondů, výnosy z vyřazených pohledávek, smluvní pokuty a úroky z prodlení, výnosy z prodeje dlouhodobého hmotného majetku kromě pozemků, výnosy z prodeje pozemků, výnosy z místních poplatků, jiné pokuty a penále, výnosy ze správních poplatků, jiné výnosy z vlastních výkonů, výnosy z prodeje materiálu a výnosy ze soudních poplatků.

B.II. Finanční výnosy

Finanční výnosy za účetní období roku 2020 činí 542 280,9 mil. Kč, což představuje 17,0 % celkových výnosů.

Na finančních výnosech se nejvíce podílejí výnosy z přecenění reálnou hodnotou, kurzové zisky, úroky a výnosy z prodeje cenných papírů a podílů. Finanční výnosy jsou zastoupeny z 96,4 % vládní částí. V porovnání s předcházejícím účetním obdobím došlo k navýšení finančních výnosů o 68,4 %, což je způsobeno zejména nárůstem na položce výnosy z přecenění reálnou hodnotou.

Tabulka 44 - Přehled finančních výnosů (v mil. Kč)

Název položky (číslo položky)	2020	2019
B.II.1. Výnosy z prodeje cenných papírů a podílů	19 933,4	11 987,6
B.II.2. Úroky	21 087,9	23 752,4
B.II.3. Kurzové zisky	49 333,8	16 807,6
B.II.4. Výnosy z přecenění reálnou hodnotou	435 991,1	255 888,8
Ostatní	15 934,8	13 678,3
B.II. Finanční výnosy celkem	542 280,9	322 114,7

B.II.1. Výnosy z prodeje cenných papírů a podílů

Výnosy z prodeje cenných papírů a podílů náleží z 52,4 % vládní části. Největší zastoupení má Skupina ČEZ ve výši 9 229,4 mil. Kč, tj. 46,3 %. V meziročním porovnání došlo u Skupiny ČEZ k nárůstu výnosů z prodeje cenných papírů a podílů o 347,5 %, což bylo způsobeno prodejem 100% podílu dceřiné společnosti Elektrárna Počeradý, a. s. Municipální části náleží 47,6 % této položky. Největší podíl má statutární město Chomutov ve výši 3 589,6 mil. Kč, tj. 18,0 %. Jedná se o výnosy z repo operací, kdy dochází každý měsíc k obchodování s cennými papíry. V souvislosti s nákupem a prodejem cenných papírů vykazuje město Chomutov i náklady ve výši 3 579,9 mil. Kč a výsledkem je zisk ve výši 9,7 mil. Kč.

B.II.2. Úroky

Výnosové úroky dosahují výše 21 087,9 mil. Kč a představují tak 3,9 % celkových finančních výnosů. Vládní části náleží 92,5 % z celkové hodnoty položky. **Na výnosech z úroků se podílí z 82,4 % Ministerstvo financí, tj. ve výši 17 366,8 mil. Kč.** V této částce jsou zahrnuty úrokové výnosy ze swapových operací a ostatní úroky zejména z poskytnutých úvěrů, půjček a z nakoupených dluhových cenných papírů.

B.II.3. Kurzové zisky

Kurzové zisky tvoří 9,1 % celkových finančních výnosů a z 99,1 % patří do vládní části. **Největší kurzové zisky ve vládní části ve výši 40 378,5 mil. Kč vykazuje Ministerstvo financí, u kterého zároveň došlo k významnému meziročnímu nárůstu o 26 773,1 mil. Kč.** Nárůst je způsoben přeceňováním cizoměnových účtů k rozvahovému dni. Z obchodních korporací, kterým patří 15,7% podíl, vykazuje na položce nejvyšší hodnoty Skupina ČEZ v částce 2 515,9 mil. Kč s meziročním nárůstem o 1 912,3 mil. Kč, dále Česká exportní banka, a. s., ve výši 1 906,6 mil. Kč s meziročním nárůstem o 1 216,3 mil. Kč a České dráhy, a. s., ve výši 986,6 mil. Kč s nárůstem oproti předchozímu roku o 308,0 mil. Kč. Nákladové položky a čistému dopadu do výsledku hospodaření se věnuje kapitola A.II. Finanční náklady.

B.II.4. Výnosy z přecenění reálnou hodnotou

Jedná se o nejvýznamnější položku finančních výnosů v roce 2020. Výnosy z přecenění reálnou hodnotou náleží z 98,9 % vládní části. **Největší výnosy ve výši 418 648,9 mil. Kč vykazuje Skupina ČEZ,** u které jsou součástí této položky prodejní kontrakty z derivátových operací s komoditami (především elektřina, plyn, emisní povolenky, ropa a uhlí) a změny jejich reálných hodnot. U Skupiny ČEZ došlo také k výraznému navýšení položky oproti roku 2019, a to o 174 031,6 mil. Kč, což je způsobeno růstem cen komodit. Nákladové položky a čistému dopadu do výsledku hospodaření se věnuje kapitola A.II. Finanční náklady.

Ostatní

Položka ostatní tvoří 2,9 % celkových finančních výnosů. Zahrnuje výnosy z dlouhodobého finančního majetku, u kterých má vládní část podíl ve výši 80,4 %, a ostatní finanční výnosy, kde převládající podíl ve výši 79,1 % drží také vládní část.

B.III. Výnosy z daní a poplatků

Za účetní období roku 2020 dosáhly výnosy z daní a poplatků výše 1 148 492,9 mil. Kč, což představuje 35,9 % celkových výnosů.

Výběr daní a poplatků je zabezpečován prostřednictvím konsolidovaných jednotek státu ve vládní části, a to zejména Generálním finančním ředitelstvím, Generálním ředitelstvím cel a Českou správou sociálního zabezpečení. Konsolidované jednotky státu jsou však zároveň subjekty daní, poplatků a jiných obdobných peněžitých plnění, které jsou při sestavování účetních výkazů za Českou republiku vylučovány. Jedná se především o sociální pojištění, daň z příjmů právnických osob, majetkové daně a daň silniční.

Tabulka 45 - Přehled výnosů z daní a poplatků (v mil. Kč)

Název položky (číslo položky)	2020	2019
B.III.1. Výnosy z daně z příjmů fyzických osob	140 774,4	164 728,9
B.III.2. Výnosy z daně z příjmů právnických osob	115 749,7	100 502,5
B.III.3. Výnosy ze sociálního pojištění	416 030,7	442 961,7
B.III.4. Výnosy z daně z přidané hodnoty	300 643,2	305 137,7
B.III.5. Výnosy ze spotřebních daní	155 957,2	155 955,6
Ostatní	19 337,7	28 012,4
B.III. Výnosy z daní a poplatků celkem	1 148 492,9	1 197 298,9

Na celkovém výnosu z daní a poplatků mají největší podíl výnosy ze sociálního pojištění ve výši 36,2 %, výnosy z daně z přidané hodnoty ve výši 26,2 % a výnosy z daně z příjmů fyzických a právnických osob ve výši 22,3 %. Položka ostatní obsahuje výnosy z ostatních daní a poplatků v částce 12 039,4 mil. Kč, výnosy z majetkových daní v částce 4 058,9 mil. Kč a výnosy z energetických daní v částce 3 239,4 mil. Kč.

Celková změna výnosů z daní a poplatků ve srovnání s předcházejícím účetním obdobím představuje snížení o 48 806,0 mil. Kč, tedy pokles o 4,1 %. Nejvíce se na této meziroční změně podílely výnosy ze sociálního pojištění s poklesem o 27 668,6 mil. Kč a výnosy z daně z příjmů fyzických osob s poklesem o 23 954,5 mil. Kč.

Pokles výnosů z daní a poplatků byl ovlivněn negativním dopadem způsobeným šířením covidu-19 a prohlouben také řadou opatření zaměřených především na podporu právnických a podnikajících fyzických osob. Mezi nejdůležitější z nich lze zařadit kompenzační bonus pro OSVČ, prominutí záloh na daň z příjmů fyzických a právnických osob, plošné prominutí DPH za bezúplatné dodání základních ochranných prostředků, odložení daně z přidané hodnoty, prominutí pojistného na sociální zabezpečení a státní politiku zaměstnanosti placeného zaměstnavatelem, zrušení minimálních záloh pro OSVČ na sociálním pojištění a jiné.

Také zrušení daně z nabytí nemovitých věcí mělo dopad na položku výnosy z majetkových daní, kde došlo oproti předcházejícímu účetnímu období k poklesu o 9 779,3 mil. Kč, tj. o 70,7 %.

B.IV. Výnosy z transferů

Výnosy z transferů za období roku 2020 činí 275 732,7 mil. Kč, což představuje 8,6 % celkových výnosů.

Jedná se o výnosy související s přijetím peněžních prostředků z titulu dotací, grantů, příspěvků, subvencí, dávek, nenávratných finančních výpomocí, podpor či peněžních darů od subjektů mimo Konsolidační celek Česká republika, zejména z Evropské unie a zahraničí.

U organizačních složek státu položka dále obsahuje výnosy z titulu předfinancování těchto transferů. V porovnání s předcházejícím účetním obdobím došlo k nárůstu o 12,2 %.

Výnosy z transferů patří do vládní i municipální části téměř stejným dílem. Na 51,3 % patřících municipální části, tedy místním vládním institucím, se podílejí převážně obce s počtem obyvatel menším než 10 000. Výnosy z transferů těchto obcí činí v roce 2020 celkem 41 192,0 mil. Kč. V celkové hodnotě došlo u municipální části k meziročnímu nárůstu o 15,3 %.

Podíl na celkových výnosech z transferů mají také výnosy z transferů přijatých organizačními složkami státu, státními fondy a obchodními korporacemi spadajícími do vládní části. Jedná se o částku 134 253,2 mil. Kč, což představuje 48,7 % z celkové hodnoty výnosů z transferů.

Ve vládní části došlo oproti roku 2019 k nejvýznamnějšímu nárůstu u Ministerstva dopravy a Ministerstva průmyslu a obchodu. U Ministerstva dopravy je dáno navýšení o 8 100,7 mil. Kč, tj. 48,1 %, zejména převodem prostředků z evropských strukturálních a investičních fondů (5,7 mld. Kč) a také o 2,4 mld. Kč vyšším příjmem prostředků z EU na projekt CEF (Connecting Europe Facility – Nástroj pro propojení Evropy). U Ministerstva průmyslu a obchodu je nárůst o 40,3 % způsoben vyššími kompenzacemi z EU především v rámci operačního programu Podnikání a inovace pro konkurenceschopnost. Významné snížení výnosů z transferů, a to o 37,5 %, tj. o 1 897,6 mil. Kč, vykázala Exportní garanční a pojišťovací společnost, a. s. Pokles o 1 614,5 mil. Kč, což představuje téměř polovinu výnosů z loňského roku, zaznamenal také Úřad práce České republiky.

Z vládní části se na celkové částce nejvíce podílejí Ministerstvo zemědělství, Ministerstvo dopravy a Ministerstvo pro místní rozvoj. Podíl těchto ministerstev na výši výnosů z transferů ve vládní části činí 60,8 %.

Následující tabulka uvádí pět konsolidovaných jednotek státu, které mají největší hodnoty na položce výnosy z transferů.

Tabulka 46 - Přehled výnosů z transferů podle konsolidovaných jednotek státu (v mil. Kč)

Název konsolidované jednotky státu	Netto
Ministerstvo zemědělství	33 535,0
Ministerstvo dopravy	24 926,3
Ministerstvo pro místní rozvoj	23 166,4
Ministerstvo školství, mládeže a tělovýchovy	13 127,9
Ministerstvo průmyslu a obchodu	11 179,6

B.V. Výnosy ze sdílených daní a poplatků

Za účetní období roku 2020 činí výnosy ze sdílených daní a poplatků 317 566,4 mil. Kč, což představuje 9,9 % celkových výnosů.

Výnosy ze sdílených daní a poplatků představují převody oprávněným subjektům zejména na základě zákona č. 243/2000 Sb., o rozpočtovém určení daní, ve znění pozdějších předpisů¹⁰, který upravuje rozpočtové určení daně z přidané hodnoty, daní spotřebních, daní z příjmů, daně z nemovitých věcí a daně silniční. Určuje tak podíly na daňových příjmech náležející do rozpočtů krajů, obcí a Státního fondu dopravní infrastruktury. V porovnání s předcházejícím účetním obdobím došlo na výnosech ze sdílených daní a poplatků k poklesu o 5,6 %.

Tabulka 47 - Přehled výnosů ze sdílených daní a poplatků (v mil. Kč)

Název položky (číslo položky)	2020	2019
B.V.1. Výnosy ze sdílené daně z příjmů fyzických osob	77 614,6	82 447,2
B.V.2. Výnosy ze sdílené daně z příjmů právnických osob	57 439,6	69 887,5
B.V.3. Výnosy ze sdílené daně z přidané hodnoty	138 312,7	139 486,5
B.V.4. Výnosy ze sdílených spotřebních daní	7 713,0	8 441,2
B.V.5. Výnosy ze sdílených majetkových daní	11 587,6	10 935,8
B.V.6. Výnosy z ostatních sdílených daní a poplatků	24 899,0	25 153,7
B.V. Výnosy ze sdílených daní a poplatků celkem	317 566,4	336 351,9

Oproti roku 2019 nastal skoro u každé položky ze sdílených daní a poplatků důsledkem covidu-19 pokles. Ten největší zaznamenaly položky **výnosů ze sdílených daní z příjmů fyzických a právnických osob**, kde došlo ke snížení, a to o **17 280,5 mil. Kč**, což představuje **92,0 %** z celkového poklesu výnosů ze sdílených daní a poplatků. Naproti tomu u položky **výnosy ze sdílených majetkových daní** došlo jako u jediné ke zvýšení, a to o **651,8 mil. Kč**.

Podle vykázaných údajů za účetní období roku 2020 **dosáhlo nejvyšších výnosů ze sdílených daní hlavní město Praha, a to 61 267,9 mil. Kč**, z čehož **49,1 %** tvořily výnosy ze sdílené daně z přidané hodnoty. Statutární město Brno má s částkou **10 376,3 mil. Kč** druhé nejvyšší výnosy ze sdílených daní.

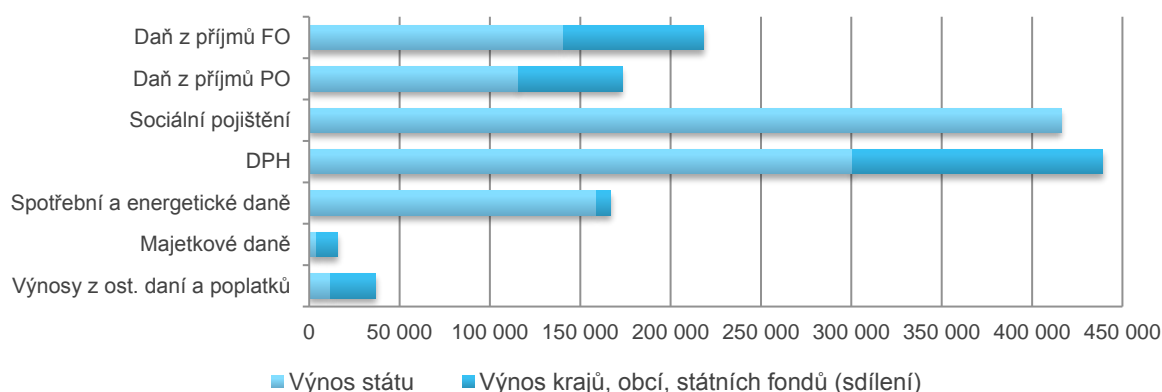
¹⁰ Zákon č. 243/2000 Sb., o rozpočtovém určení výnosů některých daní územním samosprávným celkům a některým státním fondům (zákon o rozpočtovém určení daní).

Tabulka 48 - Přehled celkových výnosů ze sdílených daní podle krajů včetně hl. m. Prahy (v mil. Kč)

Kraj celkem, hl. m. Praha a jiné konsolidované jednotky státu	2020	2019
Hlavní město Praha	61 267,9	64 398,5
Středočeský kraj	32 047,3	33 707,5
Jihomoravský kraj	30 233,5	32 038,3
Moravskoslezský kraj	28 887,0	30 754,9
Ústecký kraj	19 263,0	20 504,4
Plzeňský kraj	17 180,1	19 053,7
Jihočeský kraj	17 065,7	18 050,3
Olomoucký kraj	14 980,8	15 917,3
Kraj Vysočina	13 562,3	14 360,9
Královéhradecký kraj	13 533,3	14 311,3
Zlínský kraj	12 795,1	13 537,8
Pardubický kraj	12 464,1	13 126,5
Liberecký kraj	10 548,9	11 248,9
Karlovarský kraj	7 685,6	8 244,3
Výnosy ze sdílených daní a poplatků – kraje a hlavní město Praha celkem	291 514,7	309 254,6
Státní fond dopravní infrastruktury	25 099,3	25 897,3
Organizační složky státu (např. Český báňský úřad)	952,4	1 200,0
Výnosy ze sdílených daní a poplatků celkem	317 566,4	336 351,9

Změna výnosů ze sdílených daní a poplatků u územních samosprávných celků představuje částku -18 785,5 mil. Kč, což je pokles o 5,6 % ve srovnání s předcházejícím účetním obdobím. V meziročním porovnání zaznamenaly největší procentní pokles Plzeňský kraj, a to o 9,8 %, Karlovarský kraj o 6,8 % a Moravskoslezský kraj a Ústecký kraj stejně o 6,1 %. Následující graf znázorňuje konsolidované výnosy z daní a poplatků za rok 2020.

Graf 8 – Konsolidované výnosy z daní a poplatků za rok 2020 (v mil. Kč)



V rámci jednotlivých druhů daní představuje celkový výnos součet položek výnosů z daní a poplatků uvedených v kapitole B.III. Výnosy z daní a poplatků a B.V. Výnosy ze sdílených daní a poplatků. Tyto vykázané hodnoty jednotlivých výnosů z daní a poplatků jsou již po vyloučení vzájemných vztahů, které probíhají v rámci Konsolidačního celku Česká republika.

C.I. Konsolidovaný výsledek hospodaření běžného účetního období

Následující tabulka uvádí výpočet konsolidovaného výsledku hospodaření běžného účetního období v souhrnném výkazu nákladů a výnosů státu.

Tabulka 49 - Konsolidovaný výsledek hospodaření běžného účetního období (výpočet)

	2020	2019
A. NÁKLADY CELKEM	- 3 393 725,4	- 2 830 807,3
B. VÝNOSY CELKEM	+ 3 194 844,9	+ 2 985 153,4
C.I.2. VÝSLEDEK HOSPODAŘENÍ BĚŽNÉHO ÚČETNÍHO OBDOBÍ	= -198 880,5	= 154 346,1
C.I.A. Menšinový výsledek hospodaření běžného účetního období	- 2 554,5	- 5 672,1
C.I.B. KONSOLIDOVANÝ VÝSLEDEK HOSPODAŘENÍ BĚŽNÉHO ÚČETNÍHO OBDOBÍ BEZ EKVIVALENCE	= -201 435,0	= 148 674,0
C.I.C. Podíl na výsledku hospodaření v ekvivalenci	+ 2 081,5	+ 2 147,1
C.I. KONSOLIDOVANÝ VÝSLEDEK HOSPODAŘENÍ BĚŽNÉHO ÚČETNÍHO OBDOBÍ	= -199 353,5	= 150 821,1

Pro výpočet konsolidovaného výsledku hospodaření běžného účetního období je potřeba nejprve vyčíslit výsledek hospodaření běžného účetního období, který je rozdílem mezi výnosy a náklady. Tento výsledek v sobě obsahuje i menšinové podíly akcionářů. Po odečtení menšinových podílů dostaneme konsolidovaný výsledek hospodaření běžného účetního období bez ekvivalence. V této položce nejsou započítány podíly státu a územních samosprávných celků v obchodních korporacích, ve kterých je uplatňován podstatný vliv nebo spoluovládání. Po přičtení podílu na výsledku hospodaření v ekvivalenci získáme konsolidovaný výsledek hospodaření běžného účetního období, který lze nalézt i v souhrnném výkazu majetku a závazků státu jako položku C.III.A.

Tabulka 50 - Přehled druhů konsolidovaných jednotek státu podílejících se na konsolidovaném výsledku hospodaření běžného účetního období

Druh konsolidované jednotky státu	Hodnota (v mil. Kč)
Organizační složky státu	-338 066,8
Zdravotní pojišťovny	-12 394,7
Regionální rady regionů soudržnosti	58,4
Dobrovolné svazky obcí	309,7
Městské části hl. m. Prahy a jimi zřízené příspěvkové organizace	531,1
Státní příspěvkové organizace	7 340,8
Ostatní subjekty (obchodní korporace, státní podniky, veřejné výzkumné instituce, atd.)	8 316,4
Kraje a jimi zřízené příspěvkové organizace	11 773,2
Obce a jimi zřízené příspěvkové organizace	61 112,9
Státní fondy	61 665,4
c.iii.A. Konsolidovaný výsledek hospodaření běžného účetního období	-199 353,5

Z výše uvedené tabulky je patrné, že na záporném konsolidovaném výsledku hospodaření běžného účetního období (ztrátě) se nejvíce podílejí organizační složky státu a zdravotní pojišťovny. Naopak nejlépe hospodařícími subjekty v rámci Konsolidačního celku Česká republika, u kterých je evidován kladný konsolidovaný výsledek hospodaření běžného účetního období (zisk), jsou kraje a obce spolu se svými příspěvkovými organizacemi a státní fondy. Je nutné zdůraznit, že se jedná o výsledky hospodaření založené na aktuální bázi očištěné o vzájemné vztahy, které byly v rámci konsolidačních operací vyloučeny.

6. Kniha podrozvahových účtů

Kniha podrozvahových účtů umožňuje sledovat skutečnosti, které jsou předmětem účetnictví, avšak nejsou zde splněny všechny podmínky pro provedení účetního zápisu v hlavní knize. Příkladem mohou být podmíněná aktiva a pasiva, u kterých se na podrozvahových účtech zachycuje možnost jejich vzniku v budoucnu při splnění jedné nebo více podmínek, jejichž splnění ovšem daná účetní jednotka neovlivní.

Jedná se zejména o podmíněné pohledávky a závazky z transferů, popř. z předfinancování transferů. Velký význam má vedení knihy podrozvahových účtů také pro zachycení nedobytných pohledávek a závazků, jež byly z důvodu malé pravděpodobnosti uhrazení vyřazeny z rozvahy, ale ještě nedošlo k jejich zániku. Často jsou také podmíněná aktiva a pasiva spojená s očekávanými výsledky právních sporů.

Specifikum konsolidované podrozvahy spočívá v tom, že vzájemné vztahy vůči konsolidovaným jednotkám státu jsou vylučovány jednostranně, a to tak, že vykázané skutečnosti jsou z podrozvahy odúčtovány proti vyrovnávacímu účtu k podrozvahovým účtům. Výsledkem je, že i podrozvaha odráží pouze skutečnosti ve vztahu k subjektům stojícím mimo Konsolidační celek Česká republika.

Podmíněná aktiva k 31. 12. 2020 činí 1 374 018,3 mil. Kč.

Kniha podrozvahových účtů je uvedena v příloze č. 4 této zprávy. Níže jsou popsány nejvýznamnější položky podrozvahových aktiv a pasiv.

Tabulka 51 - Přehled nejvýznamnějších položek podmíněných aktiv (v mil. Kč)

Název položky (číslo položky)	2020	2019
P.I.3. Vyřazené pohledávky	366 783,9	374 668,4
P.I.5. Ostatní majetek	80 805,4	74 961,7
P.IV.4. Dlouhodobé podmíněné pohledávky z jiných smluv	72 984,6	95 989,3
P.V.3. Dlouhodobé podmíněné pohledávky ze zahraničních transferů	263 180,1	358 825,7
P.VIII.1. Ostatní krátkodobá podmíněná aktiva	145 517,0	874,2
P.VIII.2. Ostatní dlouhodobá podmíněná aktiva	194 633,7	57 695,7
Ostatní	250 113,6	219 397,1
Podmíněná aktiva celkem	1 374 018,3	1 182 412,1

P.I.3. Vyřazené pohledávky

Vyřazené pohledávky představují právo na peněžité plnění, u kterého již zanikl nárok na vymáhání, ale je zde předpoklad, že by dlužník nebo třetí osoba svou povinnost zcela nebo zčásti splnily, a pohledávky, které musí být pro potřeby účetní jednotky sledovány v podrozvaze. **Na celkové hodnotě se ze 79,8 % podílejí následující tři jednotky vládní části, a to Generální finanční ředitelství v částce 223 763,5 mil. Kč, Ministerstvo financí v částce 48 265,7 mil. Kč a Všeobecná zdravotní pojišťovna ČR v částce 20 713,8 mil. Kč.** Položka vyřazené pohledávky zaznamenala meziroční pokles o 7 884,5 mil. Kč. Největší snížení u vyřazených pohledávek, a to o 14 440,1 mil. Kč, zaznamenalo Generální finanční ředitelství, u kterého došlo k vyřazení již nedobytných pohledávek daně z přidané hodnoty. Největší nárůst na položce nastal u České exportní banky, a. s., jejíž vyřazené pohledávky vzrostly o 4 067,4 mil. Kč z důvodu odpisu pohledávek proti pojistnému plnění za společnosti Adularya Enerji v Turecku, Slovakia Steel Mills, a. s., a Energetičeskaja kompanija v Ruské federaci.

P.I.5. Ostatní majetek

Ostatní majetek zahrnuje především takový majetek, který má konsolidovaná jednotka státu ve vlastnictví nebo jí přísluší hospodaření k tomuto majetku, který je předmětem účetnictví, ale není vykazován v souhrnném výkazu majetku a závazků státu a není uveden na jiných podrozvahových účtech. **Na této položce dochází k eliminaci majetku, který zřizovatel předal příspěvkové organizaci k hospodaření a který tato příspěvková organizace vykazuje ve svých účetních výkazech, což má dopad na souhrnný výkaz majetku a závazků státu.**

Ostatní majetek patří ve výši 67 761,5 mil. Kč, tj. z 83,9 %, do municipální části. Na celkové výši položky se nejvíce podílejí v částce 37 051,4 mil. Kč příspěvkové organizace, v částce 13 354,0 mil. Kč obchodní korporace a v částce 6 850,3 mil. Kč státní podniky. Položka se v porovnání s předchozím rokem zvýšila o 5 843,7 mil. Kč, tj. o 7,8 %.

P.IV.4. Dlouhodobé podmíněné pohledávky z jiných smluv

Dlouhodobé podmíněné pohledávky z jiných smluv obsahují např. budoucí plnění z titulu nájemného nebo pachtovného. **Největší podíl ve výši 78,7 % na celkové hodnotě dlouhodobých podmíněných pohledávek z jiných smluv má v částce 57 405,5 mil. Kč Ministerstvo financí.** Jedná se zejména o podmíněné pohledávky z titulu swapových operací. V porovnání s předchozím rokem došlo k poklesu této položky o 23 004,8 mil. Kč, což bylo způsobeno především poklesem množství swapových operací u Ministerstva financí, a to o 23 810,8 mil. Kč.

P.V.3. Dlouhodobé podmíněné pohledávky ze zahraničních transferů

Významnou položkou ve výši 263 180,1 mil. Kč jsou dlouhodobé podmíněné pohledávky ze zahraničních transferů, které tvoří 19,2 % podmíněných aktiv. **Téměř celá částka, tj. 258 435,5 mil. Kč, náleží Ministerstvu financí, resp. Národnímu fondu.** Jedná se

primárně o předpokládané pohledávky z titulu dotací a příspěvků od subjektů mimo Konsolidační celek Česká republika, zejména z Evropské unie (alokace prostředků programového období 2014–2020) a ze zahraničí. Na meziročním poklesu o 95 645,5 mil. Kč se podílelo především Ministerstvo financí, u kterého došlo ke snížení položky o 95 411,0 mil. Kč zejména z důvodu proplacení závazků Evropské komise vůči Ministerstvu financí (Národnímu fondu) v souvislosti s programovým obdobím let 2014–2020.

P.VIII.1. Ostatní krátkodobá podmíněná aktiva

Ostatní krátkodobá podmíněná aktiva ve výši 145 517,0 mil. Kč jsou tvořena především podmíněnou pohledávkou Ministerstva financí vůči České národní bance ve výši 142 093,0 mil. Kč. Jedná se o emisi státních pokladničních poukázek vydaných v březnu 2020 a splatných v březnu 2021, které Ministerstvo financí vydalo nad rámec běžné aukce a posléze nakoupilo na vlastní účet.

P.VIII.2. Ostatní dlouhodobá podmíněná aktiva

Největší podíl na této položce, konkrétně 84,2 %, představuje Ministerstvo financí v částce 163 897,2 mil. Kč. Ministerstvo financí zachycuje na položce zejména neprodané portfolio vlastních dluhopisů, zapůjčené dluhopisy z neprodaného portfolia vlastních dluhopisů nebo najatý majetek. Z municipální části má největší podíl v částce 7 841,3 mil. Kč hlavní město Praha. Ostatní dlouhodobá podmíněná aktiva se zvýšila v porovnání s předchozím rokem o 136 938,0 mil. Kč především z důvodu nárůstu této položky u Ministerstva financí o 134 665,9 mil. Kč.

Ostatní

Položka ostatní, která tvoří zbylých 18,2 % celkových podmíněných aktiv, zahrnuje například pohledávky bank ze záruk, dlouhodobé podmíněné pohledávky z předfinancování transferů, jiný drobný dlouhodobý hmotný majetek či krátkodobé podmíněné pohledávky z jiných smluv.

Podmíněná pasiva k 31. 12. 2020 činí 1 426 532,0 mil. Kč.

Na podmíněných pasivech se nejvíce podílejí ostatní dlouhodobá podmíněná pasiva, dlouhodobé podmíněné závazky ze zahraničních transferů a dlouhodobé podmíněné závazky z jiných smluv.

Tabulka 52 - Přehled nejvýznamnějších položek podmíněných pasiv (v mil. Kč)

Název položky (číslo položky)	2020	2019
P.V.4. Dlouhodobé podmíněné závazky ze zahraničních transferů	183 924,5	153 296,4
P.V.6. Ostatní dlouhodobé podmíněné závazky z transferů	149 237,7	143 854,5
P.VII.4. Dlouhodobé podmíněné závazky z jiných smluv	167 007,1	183 941,6
P.VII.14. Dlouhodobé podmíněné závazky ze soudních sporů, správních řízení a jiných řízení	43 121,9	155 464,2
P.VIII.3. Ostatní krátkodobá podmíněná pasiva	150 426,4	5 350,6
P.VIII.4. Ostatní dlouhodobá podmíněná pasiva	320 415,0	161 117,6
Ostatní	412 399,4	345 951,5
Podmíněná pasiva celkem	1 426 532,0	1 148 976,4

P.V.4. Dlouhodobé podmíněné závazky ze zahraničních transferů

Položka obsahuje dlouhodobé předpokládané závazky z titulu transferů vůči subjektům se sídlem v zahraničí. **Dlouhodobé podmíněné závazky ze zahraničních transferů patří z 93,4 % Ministerstvu financí**, které na položce vykazuje závazky zejména vůči Evropské komisi z titulu očekávaných odvodů peněžních prostředků do rozpočtu Evropské unie vyplývajících z členství České republiky. Dále jsou zde zachyceny očekávané odvody do Evropské investiční banky, Evropské banky pro obnovu a rozvoj a rozpočtu EU určenému k financování pomoci regionům Afriky, Karibiku a Tichomoří. U položky došlo k nárůstu o 30 628,1 mil. Kč, tj. o 20,0 %, především kvůli růstu dlouhodobých podmíněných závazků Ministerstva financí vůči Evropské komisi o 23 420,0 mil. Kč.

P.V.6. Ostatní dlouhodobé podmíněné závazky z transferů

Položka ostatní dlouhodobé podmíněné závazky z transferů ve výši 149 237,7 mil. Kč obsahuje dlouhodobé předpokládané závazky z titulu dotací, grantů, příspěvků, subvencí, dávek, nenávratných finančních výpomocí, podpor či peněžních darů. Téměř celá hodnota náleží vládní části, kdy největší částky evidují významní poskytovatelé transferů, jako je například Ministerstvo dopravy, které vykazuje částku ve výši 47 191,5 mil. Kč vůči Asociaci krajů České republiky. K největšímu pohybu došlo u Státního fondu životního prostředí, a to o 8 570,7 mil. Kč na 8 938,6 mil. Kč. Jedná se o žádosti o dotace z řad obchodních korporací a dobrovolných svazků obcí v rámci programu Podpora výstavby a technického zhodnocení infrastruktury vodovodů a kanalizací II na výstavbu vodovodů, kanalizací, úpraven vod a čistíren odpadních vod.

P.VII.4. Dlouhodobé podmíněné závazky z jiných smluv

Dlouhodobé podmíněné závazky z jiných smluv ve výši 167 007,1 mil. Kč obsahují např. budoucí dluhy z titulu nájemného nebo pachtovného. Z celkové hodnoty položky náleží 87,6 % vládní části. Obdobně jako u dlouhodobých podmíněných pohledávek z jiných smluv je to **Ministerstvo financí, kterému patří největší podíl na této položce ve výši 56 176,2 mil. Kč.** Tato částka v sobě zahrnuje zejména podmíněné závazky z titulu swapových operací. Po Ministerstvu financí vykázalo největší podíl Ředitelství silnic a dálnic ČR, s. p. o., ve výši 36 708,1 mil. Kč a Ministerstvo obrany v částce 8 170,9 mil. Kč.

U položky došlo k celkovému poklesu o 16 934,4 mil. Kč především z důvodu snížení podmíněných závazků ze swapových operací u Ministerstva financí o 24 413,7 mil. Kč. Naopak největší nárůst zaznamenalo Ministerstvo zahraničních věcí, a to o 5 457,4 mil. Kč.

P.VII.14. Dlouhodobé podmíněné závazky ze soudních sporů, správních řízení a jiných řízení

Dlouhodobé podmíněné závazky ze soudních sporů, správních řízení a jiných řízení v částce 43 121,9 mil. Kč tvoří 3,0 % celkových podmíněných pasiv. Téměř celá jejich hodnota patří vládní části, a to 93,1 %. Významně se na hodnotě podílí Úřad průmyslového vlastnictví s částkou 15 441,6 mil. Kč, dále Ministerstvo zdravotnictví s částkou 12 000,0 mil. Kč a Ministerstvo financí s částkou 4 570,9 mil. Kč. Hodnota této položky oproti minulému období klesla o 112 342,3 mil. Kč, tj. o 72,3 %. Pokles byl způsoben především Úřadem průmyslového vlastnictví, který ukončil soudní spor s firmou El Niño Beverages o platnost ochranné známky na energetický nápoj a snížil tak své dlouhodobé podmíněné závazky ze soudních sporů, správních řízení a jiných řízení o 109 714,2 mil. Kč.

P.VIII.3. Ostatní krátkodobá podmíněná pasiva

Ostatní krátkodobá podmíněná pasiva ve výši 150 426,4 mil. Kč jsou tvořena především podmíněným závazkem Ministerstva financí vůči České národní bance ve výši 142 093,0 mil. Kč. Jedná se o emisi státních pokladničních poukázek vydaných v březnu 2020 a splatných v březnu 2021, které Ministerstvo financí vydalo nad rámec běžné aukce a posléze nakoupilo na vlastní účet.

P.VIII.4. Ostatní dlouhodobá podmíněná pasiva

Ostatní dlouhodobá podmíněná pasiva tvoří 22,5 % celkových podmíněných pasiv a z 94,2 % náleží vládní části, **především Ministerstvu financí. To na položce vykazuje částku 300 155,4 mil. Kč, což představuje 93,7 % celkových ostatních dlouhodobých podmíněných pasiv.** Ministerstvo financí zde eviduje zejména závazky z titulu zůstatku ekologických smluv, podmíněná pasiva z vydaných dluhopisů, tzv. kapitál na vyžádání a platby do rezervního fondu u mezinárodních bankovních institucí jako Evropská investiční banka, Rozvojová banka Rady Evropy, Mezinárodní banka hospodářské spolupráce, Evropská banka pro obnovu a rozvoj, Mezinárodní investiční banka, Mezinárodní banka pro obnovu a rozvoj,

Mnohostranná agentura pro obnovu a rozvoj. Z municipální části vykázalo největší podíl na celkové výši položky hlavní město Praha. Jedná se o 7 729,6 mil. Kč.

U této položky došlo k nárůstu o 159 297,4 mil. Kč, tj. o 98,9 %, především z důvodu nárůstu ostatních dlouhodobých podmíněných pasiv Ministerstva financí vůči České národní bance o 67 486,9 mil. Kč.

Ostatní

Položka ostatní zahrnuje především krátkodobé podmíněné závazky z jiných smluv ve výši 101 582,6 mil. Kč, na nichž má z 46,9 % podíl Ředitelství silnic a dálnic ČR, s. p. o., dále dlouhodobé podmíněné závazky z důvodu užívání cizího majetku ve výši 60 217,4 mil. Kč, které z 55,7 % vykazují příspěvkové organizace zřízené územními samosprávnými celky, dlouhodobé podmíněné závazky z poskytnutých garancí jednorázových ve výši 54 518,2 mil. Kč, na nichž se podílí 82,1 % Ministerstvo financí, dlouhodobé podmíněné závazky ze smluv o pořízení dlouhodobého majetku ve výši 41 896,3 mil. Kč, kde největší podíl 69,1 % vykazuje Ministerstvo obrany, a závazky bank ze záruk ve výši 38 679,7 mil. Kč, přičemž 68,2 % připadá na Českou exportní banku, a. s. Položka ostatní dále obsahuje krátkodobé podmíněné závazky z přijatého kolaterálu, vyřazené závazky, krátkodobé podmíněné závazky ze smluv o pořízení dlouhodobého majetku a další.

7. Účetní konsolidace v kontextu výkaznictví státu

Kromě účetních výkazů za Českou republiku jsou zveřejňovány i další materiály, které obsahují údaje o veřejných financích České republiky z pohledu peněžních toků, finanční pozice, výsledku hospodaření či přehledu účetních jednotek. Jedná se zejména o Státní závěrečný účet České republiky sestavovaný Ministerstvem financí a dále o statistické údaje sektoru vládních institucí sestavované Českým statistickým úřadem. Uplatnění odlišných přístupů při jejich sestavování však komplikuje vzájemné porovnání těchto dokumentů.

Státní závěrečný účet

Státní závěrečný účet shrnuje hospodaření státu a skládá se ze závěrečných účtů kapitol státního rozpočtu, souhrnných údajů o příjmech a výdajích územních samosprávných celků, dobrovolných svazků obcí, Regionálních rad regionů soudržnosti, státních fondů a zdravotních pojišťoven a z přehledu o příjmech a výdajích ze státních finančních aktiv, státních finančních pasiv a fondů organizačních složek státu. Jako celek dává přehled o hospodaření s příjmy a výdaji veřejných rozpočtů, zaměřuje se tedy na výsledky rozpočtového hospodaření, a to především na bázi peněžních toků. Shrnuje ekonomický vývoj České republiky a uvádí základní tendence ekonomické výkonnosti, cenového vývoje, trhu práce, platební bilance a měnového vývoje státu. Nedílnou součástí je také popis hospodaření sektoru vládních institucí.

Odlišnosti od účetních výkazů za Českou republiku

- 1) Státní závěrečný účet je zaměřen na peněžní toky, tedy příjmy a výdaje. V účetních výkazech za Českou republiku jsou naopak zachyceny náklady a výnosy, které však nejsou na příjmy a výdaje přímo vázány.
- 2) Do Státního závěrečného účtu České republiky jsou zahrnovány pouze některé vybrané účetní jednotky¹¹, zatímco do Konsolidačního celku Česká republika patří kromě vybraných účetních jednotek i státem kontrolované obchodní korporace, státní podniky, veřejné výzkumné instituce a další subjekty.

¹¹ Podle zákona č. 563/1991 Sb., o účetnictví, jsou vybranými účetními jednotkami organizační složky státu, státní fondy podle rozpočtových pravidel, územní samosprávné celky, dobrovolné svazky obcí, Regionální rady regionů soudržnosti, příspěvkové organizace a zdravotní pojišťovny.

- 3) Na rozdíl od Státního závěrečného účtu podávají konsolidované výkazy sestavované Ministerstvem financí ucelený přehled o stavu majetku a závazků státu ve formě souhrnného výkazu majetku a závazků státu a knihy podrozvahových účtů.

Následující schéma zobrazuje rozdíl mezi rozsahem subjektů zahrnutých do Státního závěrečného účtu a do Konsolidačního celku Česká republika.

Schéma 3 - Účetní jednotky Konsolidačního celku Česká republika v porovnání na Státní závěrečný účet



Vzhledem k tomu, že Státní závěrečný účet hodnotí výsledky hospodaření na peněžní bázi a účetní výkazy za Českou republiku se sestavují na akruální bázi, nemusejí si hodnoty u obdobných položek těchto dokumentů navzájem odpovídat. Na rozdílnost hodnot má navíc vliv i odlišnost obou celků.

Na příkladu daní je možné ukázat, že ačkoliv jsou tyto položky v obou materiálech do velké míry shodné, existují aspekty, které nedovolí, aby čísla byla identická. Zatímco daňový příjem z hlediska Státního závěrečného účtu vzniká až v okamžiku inkasa, daňový výnos v účetních výkazech za Českou republiku vzniká již v okamžiku předpisu daňové pohledávky. Dalším neopominutelným aspektem jsou i provedené konsolidační operace, které ovlivňují konečnou hodnotu položky.

V souhrnném výkazu majetku a závazků státu je možno nalézt údaje o rozpočtovém hospodaření, a to na účtu hospodaření státního rozpočtu (C.IV.3.) ve výši -367 450,0 mil. Kč (schodek).

Sektor vládních institucí a vládní finanční statistiky

Sektor vládních institucí je definován nařízením Evropského parlamentu a Rady o Evropském systému národních a regionálních účtů v Evropské unii (ESA 2010¹²). V rámci **notifikace deficitu a dluhu vládních institucí** každá členská země Evropské unie sestavuje a předkládá Evropské komisi kvantifikaci fiskálních ukazatelů. Účetní jednotky jsou do sektoru vládních institucí zahrnovány Českým statistickým úřadem¹³. Patří sem organizační složky státu, státní fondy, kraje, obce, dobrovolné svazky obcí, Regionální rady regionů soudržnosti, příspěvkové organizace, zdravotní pojišťovny, veřejné vysoké školy, veřejnoprávní instituce, některé obchodní korporace, některé veřejné výzkumné instituce a některé státní podniky.

Odlišnosti sektoru vládních institucí od Konsolidačního celku Česká republika

- 1) Konsolidační celek Česká republika zahrnuje oproti sektoru vládních institucí podstatně větší počet obchodních korporací a státních podniků. Kritéria pro jejich zahrnutí do Konsolidačního celku Česká republika vycházejí z vlivu na řízení a ovládání a z kritérií významnosti klíčových ekonomických ukazatelů.
- 2) Sektor vládních institucí pracuje s hlediskem výše financování těchto subjektů jejich zakladatelem, zřizovatelem nebo ovládající osobou a také bere při hodnocení netržní povahy činnosti jednotek v úvahu kvalitativní kritéria.

Jako příklad **zahrnutí subjektů pouze do Konsolidačního celku Česká republika** lze uvést **Skupinu ČEZ, Skupinu České dráhy nebo Letiště Praha, a. s.**

Do **sektoru vládních institucí** jsou naopak zahrnuty **některé subjekty, které do Konsolidačního celku Česká republika nepatří**. Jedná se především o veřejné vysoké školy, veřejnoprávní instituce (Český rozhlas, Česká televize), menší veřejné výzkumné instituce, školské právnické osoby, ústavy, zájmová sdružení, spolky či o Radu pro veřejný dohled nad auditem.

Následující tabulka shrnuje výše popsané rozdíly. Organizační složky státu, obce, Regionální rady regionů soudržnosti, dobrovolné svazky obcí a příspěvkové organizace vykazují rozdílné počty účetních jednotek v obou celcích. Rozdíl je způsoben pouze časovým hlediskem, tj. okamžikem, ke kterému jsou jednotky v obou sektorech sčítány. Údaje za oba celky ke stejnému datu nejsou dostupné.

¹² Standard ESA je evropskou variantou celosvětového Systému národních účtů z roku 2008 (SNA 2008).

¹³ <https://www.mfcr.cz/cs/verejny-sektor/rozpocetove-ramce-statisticke-informace/verejny-sektor/sektor-vladnich-instituci>

Tabulka 53 - Srovnání Konsolidačního celku ČR se sektorem vládních institucí

Právní forma	Konsolidační celek ČR ¹⁴	Sektor vládních institucí ¹⁵
Organizační složka státu	280	281
Fond ze zákona	6	8
Kraj vč. hlavního města Prahy	14	14
Obec vč. městských částí hl. města Prahy	6 310	6 314
Dobrovolný svazek obcí	687	717
Regionální rada regionu soudržnosti	7	7
Příspěvková organizace	10 351	10 420
Fond sociálního zabezpečení (zdravotní pojišťovny)	7	11 ¹⁶
Fond sociálního zabezpečení (neziskové instituce)	0	5
Obchodní korporace	411	78
Veřejná výzkumná instituce	56	77
Státní podnik	26	3
Národní podnik	1	0
Státní organizace	1	1
Vysoká škola	0	27
Ústav, spolek, zájmové sdružení, školská právnická osoba, obecně prospěšná společnost, nadace, nadační fond	2	72
Veřejnoprávní instituce, Rada pro veřejný dohled nad auditem	0	3
Právnická osoba zřízená zvláštním zákonem zapisovaná do veřejného rejstříku	0	1
Celkem účetních jednotek	18 159	18 039

Odišnosti národních účtů a vládních finančních statistik od účetních výkazů za Českou republiku

Existuje několik základních faktorů, které způsobují podstatné rozdíly mezi hodnotami z účetních výkazů za Českou republiku a hodnotami obsaženými v národních účtech a vládních finančních statistikách. Jedná se především o následující čtyři faktory.

1) Obsah a struktura

Obsah a struktura národních účtů vychází z ESA 2010 a navazujících manuálů, ve kterých jsou struktura a obsah účtů jasně vymezeny a neodpovídají obsahu a vymezení účtů podle české účetní legislativy.

2) Datové zdroje

Český statistický úřad využívá kromě Pomocného analytického přehledu i další čistě statistické výkazy. Při vykazání údajů do struktury národních účtů tak dochází ke kombinaci statistických a účetních dat. Naproti tomu veškeré údaje pro sestavování účetních výkazů za Českou republiku jsou získávány z centrálního systému účetních informací státu, jedná se tedy výhradně o účetní údaje.

¹⁴ Údaje odpovídají stavu Konsolidačního celku ČR k 31. 12. 2020.

¹⁵ Údaje odpovídají podobě sektoru k 30. 9. 2020.

¹⁶ Sektor vládních institucí obsahuje i 4 zdravotní pojišťovny, které jsou v likvidaci.

3) Metodické rozdíly

Jeden z významných metodických rozdílů mezi národními účty a účetními výkazy za Českou republiku se týká zahrnutí aktiv. Některá aktiva obsažená v národních účtech se totiž v účetních výkazech za Českou republiku nevyskytují (nerostné zdroje, vodní plochy, které se oceňují na základě statistických modelů aj.). Jako další rozdíl lze uvést způsob oceňování vybraných nefinančních aktiv, např. nemovitostí, kdy se v případě národních účtů nebere v potaz účetní hodnota, ale reprodukční pořizovací cena či metoda BIM¹⁷. Odlišný přístup k oceňování nemovitostí má za následek i odlišnou výši odpisů majetku. V případě daní a transferů navíc Český statistický úřad provádí aktualizaci metodou časového posunu hotovostních toků, tzn. že **nepoužívá aktuální hodnoty z účetnictví**.

4) Eliminace

Jak při sestavování národních účtů a vládních finančních statistik, tak při sestavování účetních výkazů za Českou republiku dochází k eliminacím vzájemných vztahů. Nicméně zatímco statistická konsolidace eliminuje úroky, běžné transfery a investiční transfery, při účetní konsolidaci státu je oblast vylučování vztahů širší. Jsou vylučovány např. i dodavatelsko-odběratelské vztahy.

Z výše uvedeného vyplývá, že samotné pojetí sestavování účetních výkazů za Českou republiku a národních účtů je natolik odlišné, že rekonsiliace hodnot se zohledněním odlišných metodických pojetí a různých základů by byla natolik složitá, že přínos této informace by neodpovídal vynaloženým nákladům na její získání.

¹⁷ Jedná se o informační model stavby s rozsáhlou databází informací, který slouží také k oceňování nemovitostí.

8. Následné události

Mezi rozvahovým dnem 31. 12. 2020 a dnem sestavení účetních výkazů za Českou republiku za rok 2020 došlo k významným událostem, které budou mít dopad na výsledek hospodaření České republiky v roce 2021.

I v roce 2021 nese státní rozpočet tíhu stabilizace ekonomiky a kompenzace výpadku příjmů různých skupin ekonomických subjektů postižených dopady onemocnění covid-19. Zároveň trvá potřeba zvýšených výdajů na boj proti jeho šíření. Je jisté, že covid-19 a na něj navázaná opatření budou mít rozsáhlý negativní dopad na finanční pozici i výkonnost státu jako celku. To se projeví nejen v účetních výkazech za Českou republiku za rok 2021, ale pravděpodobně i v dalších účetních obdobích.

Mezi další skutečnosti, které ovlivní účetní výkazy za Českou republiku za rok 2021, se řadí také zrušení superhrubé mzdy, ke kterému došlo k 1. lednu 2021, společně se změnami ve zdanění a navýšením slevy na poplatníka.

Škody na veřejném majetku napáchalo i tornádo spojené s bouří, které zasáhlo 24. června 2021 několik obcí na Břeclavsku a Hodonínsku. Rovněž tato událost se projeví v účetních výkazech za Českou republiku za rok 2021.

9. Přílohy

Příloha č. 1 – Základní východiska pro sestavení účetních výkazů za ČR

Účetní výkazy za Českou republiku za účetní období roku 2020 byly sestaveny na základě zákona o účetnictví a podle konsolidační vyhlášky státu. Proces účetní konsolidace státu probíhá postupnou konsolidací ve třech úrovních konsolidačních celků státu od nejnižší úrovně po nejvyšší úroveň Konsolidační celek Česká republika.

Účetní zásady a použité účetní metody¹⁸

- 9.1 Konsolidované jednotky státu vedou účetnictví v souladu se zákonem o účetnictví a příslušnými prováděcími předpisy k tomuto zákonu. Vybraným účetním jednotkám ukládá zákon o účetnictví povinnost postupovat vždy podle Českých účetních standardů¹⁹, které stanovují zejména základní postupy účtování za účelem dosažení souladu při používání účetních metod.

Dlouhodobý nehmotný a hmotný majetek

- 9.2 Dlouhodobým nehmotným a hmotným majetkem se rozumí majetek s dobou použitelnosti delší než jeden rok, u kterého jeho ocenění převyšuje částku 60 000 Kč v případě dlouhodobého nehmotného majetku a 40 000 Kč v případě dlouhodobého hmotného majetku. Za dlouhodobý nehmotný a hmotný majetek se také považuje technické zhodnocení převyšující stanovenou hranici ocenění 60 000 Kč, resp. 40 000 Kč.
- 9.3 Za drobný dlouhodobý nehmotný a hmotný majetek se považuje majetek s dobou použitelnosti delší než jeden rok, u kterého se jeho ocenění pohybuje mezi 7 000 Kč až 60 000 Kč v případě drobného dlouhodobého nehmotného majetku a 3 000 Kč až 40 000 Kč v případě drobného dlouhodobého hmotného majetku. Konsolidovaná jednotka státu může rozhodnout o snížení dolní hranice. Nakoupený dlouhodobý nehmotný a hmotný majetek se oceňuje pořizovací cenou, která obsahuje cenu pořízení a náklady související s pořízením, např. odměny za poradenské služby, správní poplatky, licence, montáž, clo, dopravné. Ocenění dlouhodobého nehmotného a hmotného majetku a technické zhodnocení se nesnižuje o dotaci poskytnutou na pořízení tohoto majetku. Dlouhodobý nehmotný a hmotný majetek nabytý darováním nebo majetek nově zjištěný v účetnictví se oceňuje reprodukční pořizovací

¹⁸ Konsolidované jednotky státu postupující podle jiných prováděcích vyhlášek k zákonu o účetnictví č. 563/1991 Sb., ve znění pozdějších předpisů, než podle vyhlášky č. 410/2009 Sb., pro některé vybrané účetní jednotky, ve znění pozdějších předpisů, se mohou od níže popsaných metod odchylovat v mezích daných konkrétním prováděcím právním předpisem.

¹⁹ § 36 odst. 1 zákona č. 563/1991 Sb., o účetnictví

cenou. Dlouhodobý nehmotný a hmotný majetek vytvořený vlastní činností je oceňován ve výši vlastních nákladů. Majetek určený k prodeji se do okamžiku prodeje oceňuje a vykazuje v reálné hodnotě.

Konsolidační rozdíl

9.4 Konsolidační rozdíl jako součást nehmotného majetku je definován jako rozdíl mezi pořizovací cenou podílu konsolidované účetní jednotky a jeho oceněním podle podílové účasti konsolidující účetní jednotky na výši vlastního kapitálu. Kladný rozdíl představuje „ochotu“ nabyvatele zaplatit více za obchodní podíl na čistých aktivech společnosti, než je jeho účetní hodnota. Důvodem jsou především skutečnosti, které nemohou být a nejsou vyjádřeny v majetku a závazcích nabývané společnosti, přesto zvyšují její hodnotu („dobré“ jméno, tržní podíl, existující zákazníci apod.). Naopak je tomu se záporným rozdílem, o kterém se někdy v literatuře hovoří jako o „šťastné“ koupi, kdy hodnota obchodního podílu na čistých aktivech je vyšší než pořizovací cena obchodního podílu. Konsolidační rozdíl vypočtený Ministerstvem financí se neodpisuje ani netestuje na znehodnocení. Za den akvizice se považuje datum, od něhož začíná spravující jednotka účinně uplatňovat vliv nad konsolidovanou jednotkou státu. Z důvodu zjednodušení se za den akvizice považuje poslední den v měsíci, kdy došlo k akvizici.

Při prvním sestavení účetních výkazů za Českou republiku byly pořizovací ceny podílů v některých obchodních korporacích státu nižší než nabytý podíl na jejich vlastním kapitálu. Jedná se například o Skupinu ČEZ nebo Skupinu České dráhy, které byly na majetkové účty příslušných ministerstev zaúčtovány ve výrazně nižší hodnotě, než byl podíl na výši vlastního kapitálu. Při následných konsolidačních operacích vyloučením této nižší hodnoty majetkových účastí u ministerstev na straně aktiv oproti vyšší hodnotě podílů na vlastním kapitálu u příslušných obchodních korporací na straně pasiv muselo z důvodu dodržení bilanční rovnice (aktiva = pasiva) dojít k zaúčtování záporného konsolidačního rozdílu (záporného aktiva) v souhrnném výkazu majetku a závazků státu.

Vzhledem k tomu, že konsolidační rozdíl není v současné době odpisován, zůstává skupina dlouhodobého nehmotného majetku každý rok zatížena významnou zápornou hodnotou konsolidačního rozdílu, což v konečném důsledku způsobuje podhodnocení celkových aktiv Konsolidačního celku Česká republika. Za účetní období roku 2022 dojde k jednorázovému odpisu konsolidačního rozdílu, což povede k věrnějšímu zobrazení finanční situace státu. Nově vzniklé konsolidační rozdíly se budou od roku 2023 odpisovat na příslušné výsledkové účty, tzn. do konsolidovaného výsledku hospodaření běžného účetního období, s dobou odpisování 5 let.

Odpisy a opravné položky

9.5 Dlouhodobý majetek je účetně odpisován. V Konsolidačním celku Česká republika je majetek odpisován rovnoměrným, výkonovým nebo komponentním způsobem. Dlouhodobý majetek, včetně jeho technického zhodnocení, se po celou dobu jeho

používání odpisuje na základě odpisového plánu, a to jen do výše ocenění daného majetku. V případě bezúplatné změny dispozice nebo bezúplatného zcizení dlouhodobého majetku mezi vybranými účetními jednotkami navazuje účetní jednotka přebírající tento majetek na výši ocenění a výši opravek předávající účetní jednotky. Odpisován není zejména nedokončený dlouhodobý majetek, finanční majetek, pozemky a drobný dlouhodobý majetek.

- 9.6 Náklady na opravy a údržbu dlouhodobého nehmotného a hmotného majetku se účtují přímo do nákladů.
- 9.7 Opravné položky byly vytvořeny k účtům majetku, u kterého došlo k dočasnému snížení hodnoty a toto snížení bylo také prokázáno na základě provedené inventarizace majetku. Dojde-li k významnému přechodnému snížení hodnoty majetku, účtuje se o tomto účetním případě bez zbytečného odkladu. Za významné se u některých vybraných účetních jednotek považuje více než 20% snížení hodnoty daného majetku, kdy opravná položka je tvořena ve výši tohoto snížení hodnoty. Opravné položky se nevytvářejí u drobného dlouhodobého majetku, majetku, který se oceňuje podle § 27 zákona o účetnictví reálnou hodnotou nebo ekvivalencí, a majetku, který se podle § 25 odst. 1 písm. k) zákona o účetnictví oceňuje ve výši 1 Kč. Tvorba opravné položky je účtována do nákladů.

Dlouhodobý finanční majetek

- 9.8 Majetkové účasti v nekonsolidovaných ovládaných a řízených osobách a v osobách s podstatným vlivem jsou při pořízení oceněny pořizovací cenou, která obsahuje cenu pořízení a transakční náklady jako úplaty makléřům, poradcům, burzám. V případě bezúplatného nabytí jsou oceněny reprodukční pořizovací cenou, v případě přechodu majetkové účasti od jiné vybrané účetní jednotky se naváže na výši ocenění této jiné vybrané účetní jednotky. Majetková účast určená k prodeji se přecení na reálnou hodnotu. K rozvahovému dni mohou konsolidované jednotky státu přecenit majetkové účasti v ovládaných osobách nebo v osobách pod podstatným vlivem ekvivalencí (protihodnotou).
- 9.9 Dlouhodobý finanční majetek, který není považován za majetkovou účast, se rozděluje zejména do následujících kategorií: dluhové cenné papíry držené do splatnosti, dlouhodobé půjčky a termínované vklady dlouhodobé.
- 9.10 Dluhové cenné papíry držené do splatnosti jsou dluhopisy, které stát zamýšlí a je schopen je držet do okamžiku splatnosti. Při pořízení jsou oceněny pořizovací cenou zvýšenou nebo sníženou o úrokové výnosy nebo úrokové náklady. K rozvahovému dni nejsou tyto cenné papíry přeceňovány na reálnou hodnotu.
- 9.11 Termínované vklady dlouhodobé jsou vklady u bank s dobou splatnosti delší než jeden rok, vkladové listy a depozitní certifikáty.
- 9.12 Součástí dlouhodobého finančního majetku jsou cenné papíry a podíly v ekvivalenci, které představují majetkové účasti ve společnostech konsolidovaných ekvivalenční

metodou. Jsou oceněny ve výši podílu na vlastním kapitálu společnosti pod podstatným vlivem.

Zásoby

9.13 Zásoby vlastní výroby jsou oceňovány vlastními náklady. Nakupované zásoby jsou oceněny pořizovacími cenami. Pořizovací cena zásob zahrnuje náklady na jejich pořízení včetně nákladů s pořízením souvisejících jako přepravné, clo, provize a pojistné. Bezúplatně nabyté zásoby jsou oceňovány reprodukční pořizovací cenou. V případě významného přechodného snížení hodnoty zásob jsou vytvářeny opravné položky.

Pohledávky

9.14 Pohledávky se oceňují jmenovitou hodnotou. Pohledávky nabyté za úplatu nebo vkladem se oceňují pořizovací cenou. Pohledávky nabyté za účelem obchodování a určené k obchodování se k rozvahovému dni oceňují reálnou hodnotou. Změna reálné hodnoty se účtuje prostřednictvím výsledkových účtů. Opravné položky k pohledávkám vytvářejí některé vybrané účetní jednotky ve výši 10 % za každých ukončených 90 dnů po splatnosti dané pohledávky.

9.15 Dlouhodobé a krátkodobé podmíněné pohledávky a ostatní dlouhodobá a krátkodobá podmíněná aktiva se oceňují v předpokládané výši pohledávek a aktiv.

Konsolidační rezervní fond

9.16 Konsolidační rezervní fond obsahuje v úhrnné výši podíly konsolidované jednotky státu na změnách ostatních složek vlastního kapitálu kromě výsledku hospodaření běžného účetního období. Do roku 2018 byl do konsolidačního rezervního fondu převáděn podíl na výsledku hospodaření v ekvivalenci. Od účetního období roku 2019 je podíl na výsledku hospodaření v ekvivalenci součástí konsolidovaného výsledku hospodaření běžného účetního období.

Menšinové podíly

9.17 Menšinové (nekontrolní) podíly jsou zbylé obchodní podíly v obchodní korporaci, které nejsou v držení většinového vlastníka. Menšinové podíly lze vyjádřit jako rozdíl mezi 100 % a obchodním podílem většinového vlastníka. Menšinové podíly se vykazují v konsolidovaném vlastním kapitálu a jsou vyjádřením menšinových podílů na vlastním kapitálu ovládaných osob v členění na základní kapitál, kapitálové fondy, fondy tvořené ze zisku, nerozdělený zisk a výsledek hospodaření běžného účetního období nabývané společností k okamžiku sestavování konsolidovaných účetních výkazů. V případě vylučování vzájemných zisků (ztrát) realizovaných uvnitř skupiny propojených účetních jednotek nemá toto vylučování na hodnotu menšinového vlastního kapitálu vliv.

Rezervy

9.18 Účetní jednotky v Konsolidačním celku Česká republika vytvářejí v souladu s účetními předpisy rezervy, které jsou určeny k pokrytí závazků nebo nákladů, jejichž povaha je jasně definována a u nichž je k rozvahovému dni buď pravděpodobné, že nastanou, nebo jisté, že nastanou, ale není jistá jejich výše nebo okamžik jejich vzniku. K rozvahovému dni představuje rezerva nejlepší odhad nákladů, které pravděpodobně nastanou, nebo v případě závazků částku, která je zapotřebí k vypořádání.

Závazky

9.19 Dlouhodobé i krátkodobé závazky státu jsou vykazovány ve jmenovité hodnotě.

9.20 Dlouhodobé a krátkodobé podmíněné závazky a ostatní dlouhodobá a krátkodobá podmíněná pasiva se oceňují v předpokládané výši dluhů a pasiv.

Výnosy a náklady

9.21 Konsolidované jednotky státu zachycují náklady a výnosy zásadně do období, s nímž časově a věcně souvisejí. Opravy nákladů a výnosů předcházejících účetních období, které nejsou významné, tzn. že jejich výše nedosahuje alespoň 0,3 % hodnoty aktiv netto za minulé účetní období nebo částky 260 000 Kč, se zachycují na položkách nákladů a výnosů, kterých se týkají. Náklady, výdaje, výnosy a příjmy, které se týkají příštích účetních období, jsou časově rozlišovány.

9.22 Nejvýznamnější transakce co do objemu finančních prostředků, které jsou vykazovány konsolidovanými jednotkami státu, jsou transfery. Tyto transakce představují vzniklé náklady nebo výnosy z titulu dotací, příspěvků, subvencí, dávek, nenávratných finančních výpomocí, podpor či peněžitých darů, a to bez ohledu na účel jejich poskytnutí. Tyto transakce jsou uskutečňovány jak v Konsolidačním celku Česká republika, kdy dochází při konsolidaci k vyloučení těchto vzájemných vztahů, tak i mimo něj. Mimo Konsolidační celek Česká republika jsou transfery poskytovány zejména obchodním korporacím či zahraničním subjektům.

9.23 Transfery lze rozdělit na investiční a neinvestiční. Investičními transfery se rozumí transfery určené k financování dlouhodobého majetku příjemce. Neinvestiční transfery jsou určeny k financování provozních nákladů a výdajů příjemce. Významným poskytovatelem transferů tak není pouze Evropská unie, ale také stát prostřednictvím státního rozpočtu a rozpočtů územních samosprávných celků.

9.24 Zachycení transferů v rámci účetnictví má svá specifika. Jelikož na transfery v podobě dotací není právní nárok a jejich poskytnutí je vázáno nejen na písemnou žádost, ale také na splnění zadaných podmínek a jejich dodržení v delším časovém období, nemá účetní jednotka jistotu, že její žádost bude schválena a že následně obdrží peněžní prostředky v požadované výši. V případě, že účetní jednotka nemá 100% jistotu poskytnutí či přijetí transferů, ale již došlo k určitým skutečnostem, které zakládají možnost jeho poskytnutí či přijetí, např. podání žádosti, měla by tuto skutečnost

evidovat pomocí podrozvahových účtů. Teprve v době, kdy je např. schválena žádost, vyplývá pro účetní jednotku jistota transferů a nutnost přeúčtovat tuto skutečnost z podrozvahových účtů na účty rozvahy a výkazu zisku a ztráty. Jedním z těchto účtů jsou náklady na transfery.

Transakce v cizích měnách

9.25 Účetní výkazy za Českou republiku jsou sestaveny v českých korunách. Transakce v cizích měnách jsou přepočteny do měny vykazování ke dni uskutečnění účetního případu a k rozvahovému dni. Pro přepočet kurzu tohoto majetku a závazků je použit devizový kurz zveřejněný Českou národní bankou. Cenné papíry a podíly, které se přeceňují na reálnou hodnotu nebo ekvivalenci a jsou vedeny v cizí měně, jsou k datu konsolidované účetní závěrky přeceněny devizovým kurzem České národní banky a vzniklé kurzové rozdíly jsou součástí ocenění reálnou hodnotou nebo ocenění ekvivalencí. U cenných papírů a podílů, které nejsou přeceněny na reálnou hodnotu nebo oceněny ekvivalencí, jsou kurzové rozdíly účtovány prostřednictvím rozvahových účtů.

Podrozvahové účty

9.26 Skutečnosti, které jsou předmětem účetnictví, avšak nejsou u nich splněny všechny podmínky pro účetní zápis v hlavní knize, jsou vykazovány na podrozvahových účtech. Jiná aktiva a jiná pasiva, která jsou vykazována na podrozvahových účtech v souvislosti s budoucím přírůstkem nebo úbytkem majetku nebo jiného aktiva, závazku nebo jiného pasiva, ke kterému může dojít na základě stanovené podmínky nebo podmínek, se oceňují předpokládanou výší ocenění této složky majetku či jiného aktiva nebo závazku či jiného pasiva. Konsolidované jednotky státu vykazují na podrozvahových účtech zejména vyřazené pohledávky a závazky, podmíněné pohledávky a závazky v souvislosti s transfery, podmíněné pohledávky z důvodu užívání majetku jinou osobou a podmíněné závazky z důvodu užívání cizího majetku. Konsolidované jednotky státu, jež jsou bankami, vykazují zejména podmíněné pohledávky z poskytnutých příslibů a záruk a podmíněné závazky z přijatých zajištění a zástav.

9.27 Vybrané účetní jednotky, jež jsou jedním z hlavních pilířů Konsolidačního celku Česká republika, mají povinnost na podrozvahové účty účtovat. To se netýká vybraných účetních jednotek, které vedou účetnictví ve zjednodušeném rozsahu.

Opravy chybně vykázaných skutečností, rozdílů ve vzájemných vztazích a následné události

9.28 Chybně vykázané skutečnosti a rozdíly ve vzájemných vztazích mohly nastat například matematickou nesprávností, chybnou aplikací účetních postupů a pravidel, chybnou interpretací účtované skutečnosti, nedostatečnou vzájemnou komunikací nebo lidským faktorem. Kodhalení těchto rozdílů dochází po rozvahovém dni, a to v období od předání účetních záznamů do centrálního systému účetních informací státu do okamžiku sestavení účetních výkazů za Českou republiku. Dopad zjištěných

skutečností je zachycen v účetních výkazech, pokud tyto skutečnosti existovaly k rozvahovému dni a jsou větší než stanovená hladina významnosti.

- 9.29 Jestliže došlo k významným událostem, které nastaly až po rozvahovém dni do okamžiku sestavení účetních výkazů za Českou republiku, jsou tyto události popsány v kapitole 8. Následné události.
- 9.30 Vzhledem k množství rozdílů ve vykázaných datech, které v Konsolidačním celku Česká republika nastávají, je pro každé účetní období stanovena hladina významnosti. Případné rozdíly nad stanovenou hladinou významnosti jsou konzultovány s příslušnými účetními jednotkami. Na základě jimi předaných doplňujících účetních záznamů může následně dojít ke zpřesnění vykazovaných skutečností. Primárním východiskem pro stanovení hladiny významnosti je snaha podat věrný a poctivý obraz o finanční situaci státu. Podpůrným kritériem pro stanovení hladiny významnosti je celkový počet rozdílů a četnost jednotlivých typů rozdílů. Pro účetní období roku 2020 byla stanovena hladina významnosti ve výši 100 mil. Kč pro účetní jednotky předávající Pomocný analytický přehled a hladina významnosti ve výši 400 mil. Kč pro účetní jednotky předávající Pomocný konsolidační přehled. Stanovené hladiny významnosti jsou výrazně nižší než běžně používaná kritéria, jako např. řádově 1 % z obrátu, které by v případě účetních výkazů za Českou republiku činilo přibližně 32 mld. Kč.

Metody konsolidace

- 9.31 Pro účely sestavování účetních výkazů za Českou republiku jsou použity metody konsolidace podle § 17 a 18 konsolidační vyhlášky státu.

Tabulka 54 - Přehled použitých metod konsolidace

Druh účetní jednotky	Metoda konsolidace			Dceřiné společnosti	Agregované účetní jednotky
	Plná	Plná zjednodušená	Ekvivalence		
Organizační složka státu - správce kapitoly		43			
Organizační složka státu		237			
Státní fond		6			
Státní příspěvková organizace		208			
Národní podnik		1			
Státní organizace		1			
Státní podnik		26			
Veřejná výzkumná instituce		56			
Kraj		13			
Obec		460			5 794
Městská část hl. m. Prahy		57			
Dobrovolný svazek obcí		87			600
Regionální rada regionu soudržnosti		7			
Příspěvková organizace		6 510			3 633
Zdravotní pojišťovna		7			
Obchodní korporace	258		56	97	
Nadace		1			
Obecně prospěšná společnost		1			
Celkem	258	7 721	56	97	10 027

9.32 Zjednodušenou metodou plné konsolidace jsou zahrnovány především vybrané účetní jednotky (příspěvkové organizace, jako jsou např. základní a mateřské školy), jejichž majetková propojenost není přímo ve výkazech zachycena na rozdíl od majetkových účastí. Zjednodušená metoda plné konsolidace byla použita u konsolidovaných jednotek státu, které jsou založeny nebo zřízeny podle jiného právního předpisu, u územních samosprávných celků a městských částí hlavního města Prahy. Metoda spočívá v zahrnutí všech položek majetku, závazků, vlastního kapitálu, nákladů, výnosů a podrozvahových položek po vyloučení vzájemných vztahů. Jedná se o součet veškerých vykazovaných hodnot na všech příslušných položkách vyjma všech vykazovaných vzájemných vztahů.

9.33 Metoda plné konsolidace je tradiční metodou běžně používanou v komerční sféře. Standardně se v této metodě vyjadřuje konsolidační rozdíl, tj. rozdíl mezi pořizovací cenou majetkového podílu v jednotce a jejím oceněním podle podílových účastí na výši vlastního kapitálu k datu akvizice, viz příloha č. 1, bod 9.4. Pokud není obchodní podíl celý v držení většinového vlastníka, dochází u této metody k vyčíslení menšinových podílů, viz příloha 1, bod 9.17. Metoda plné konsolidace byla použita u obchodních korporací, ve kterých je vykonáván alespoň 50% vliv na řízení a ovládání. Metoda spočívá v zahrnutí všech položek majetku, závazků, vlastního kapitálu, nákladů, výnosů a podrozvahových položek po vyloučení hodnoty majetkové účasti v jednotce a vlastního kapitálu v jednotce k datu akvizice. Z daného předchozího vyloučení hodnot a případných menšinových (nekontrolních) podílů se vyjádří konsolidační rozdíl.

Následně jsou standardně vylučovány vykázané vzájemné vztahy mezi jednotkami skupiny propojených jednotek.

- 9.34 Metoda konsolidace ekvivalencí, někdy také nazývaná jednořádková metoda, je standardně používanou metodou v komerční sféře. U konsolidovaných jednotek státu (obchodních korporací), ve kterých je státem uplatňován podstatný vliv nebo společný vliv, byla použita metoda konsolidace ekvivalencí. Na straně aktiv dochází k přecenění hodnoty majetkové účasti v jednotce ve výši obchodního podílu na vlastním kapitálu jednotky k datu sestavování konsolidovaných účetních výkazů a vyjádření konsolidačního rozdílu. Na straně pasiv dochází k zahrnutí vlastního kapitálu jednotky ve výši obchodního podílu k datu sestavování konsolidovaných účetních výkazů po odečtení hodnot obchodního podílu na vlastním kapitálu jednotky k datu akvizice. Vylučují se takové vztahy, které mají dopad na hodnotu vlastního kapitálu jednotky.
- 9.35 Agregované účetní jednotky předávají výkazy, jejichž položky nejsou rozepsány po partnerech a jsou agregovány pod technické jednotky. Eliminace se provádí na úrovni technických jednotek podle toho, co vykážala protistrana, případně u položek, kde je partner zřejmý (např. v oblasti daní). Agregovanou účetní jednotkou jsou obce a příspěvkové organizace, které nepředávají Pomocný analytický přehled, a také dobrovolné svazky obcí, které nepředávají Pomocný konsolidační přehled. U těchto jednotek nedochází ke konsolidaci kapitálu.

Výčet konsolidovaných jednotek státu a dalších subjektů

- 9.36 Z údajů obsažených v seznamech Ministerstvo financí stanoví a zveřejní na svých internetových stránkách výčet konsolidovaných jednotek státu a dalších subjektů²⁰, které jsou zahrnuty do konsolidačních celků státu, a to do 10. února běžného roku.

Počet konsolidovaných jednotek státu

- 9.37 Dne 6. 2. 2020 byl zveřejněn výčet konsolidovaných jednotek státu a dalších subjektů²¹, který vymezil Konsolidační celek Česká republika pro účetní období roku 2020. Po tomto datu došlo ke změnám, které měly dopad na konečný počet zahrnutých účetních jednotek do účetní konsolidace státu. Rozdíl mezi počtem konsolidovaných jednotek státu uvedeným ve výčtu a skutečným počtem konsolidovaných jednotek státu je způsoben především zánikem 25 účetních jednotek, vyloučením 9 účetních jednotek a nezahrnutím 9 účetních jednotek, u nichž došlo v roce 2020 k prodeji nebo fúzi s jinou společností. Do skutečného počtu konsolidovaných jednotek státu je naopak nutné zahrnout také 7 dceřiných společností, které vznikly v průběhu roku 2020 a staly se tak součástí mateřských společností v Konsolidačním celku Česká republika. Především se jedná o dceřiné společnosti Skupiny ČEZ a Skupiny České dráhy.

²⁰<https://www.mfcr.cz/cs/verejny-sektor/ucetnictvi-a-ucetnictvi-statu/ucetni-reforma-verejnych-financi-ucetnic/ucetni-vykaznictvi-statu/vyvet-konsolidovanych-jednotek-statu-a-d>

²¹ Dne 21. 4. 2020 byla zveřejněna aktualizace.

Tabulka 55 - Rozdíl mezi výčtem a skutečným počtem konsolidovaných jednotek státu

Důvod rozdílu	Počet ÚJ
Zánik	-25
Nepředání výkazu	-8
Odlišné vykazování	-1
Dceřiné společnosti holdingů vzniklé v průběhu roku 2020	+7
Ostatní důvody pro zařazení	+2
Ostatní důvody pro vyloučení	-9
Celkem	-34

V případě zaniklých konsolidovaných jednotek státu (příspěvkových organizací a dobrovolných svazků obcí) jsou majetek a případné závazky převedeny zpět na zřizovatele či obce, které byly členy dobrovolného svazku obcí, a jsou nadále zahrnuty do Konsolidačního celku Česká republika. Účetní jednotky, které nepředaly účetní záznamy nebo je předaly v kvalitě nepoužitelné pro jejich zahrnutí nebo mají trvalou výjimku pro předávání účetních záznamů v agregované formě, jsou ze sestavování účetních výkazů za Českou republiku vyloučeny. Celková výše aktiv netto vyloučených konsolidovaných jednotek státu činila přibližně 3,3 mld. Kč, přičemž největší podíl tvoří Bezpečnostní informační služba. Další změnou, která nebyla ve výčtu pro rok 2020 zohledněna, byla přeměna právní formy u účetní jednotky Technické služby města Liberce, a. s., z akciové společnosti na příspěvkovou organizaci.

Příloha č. 2 – Souhrnný výkaz majetku a závazků státu

Souhrnný výkaz majetku a závazků státu

Sestaveno k 31. 12. 2020

(v milionech Kč, s přesností na jedno desetinné místo)

Číslo položky	Název položky	Běžné účetní období			Minulé účetní období ⁴⁾
		Brutto ¹⁾	Korekce ²⁾	Netto ³⁾	
	AKTIVA	8 617 892,7	2 771 926,1	5 845 966,6	5 612 011,6
A.	Stálá aktiva	7 097 606,5	2 629 620,1	4 467 986,4	4 316 666,4
A.I.	Dlouhodobý nehmotný majetek	54 785,5	118 588,1	-63 802,6	-61 292,0
	A.I.1. Nehmotné výsledky výzkumu a vývoje	3 802,2	1 881,3	1 920,9	1 386,2
	A.I.2. Software	111 724,9	89 724,4	22 000,5	20 526,3
	A.I.3. Ocenitelná práva	6 799,7	4 744,8	2 054,9	2 190,8
	A.I.4. Povolenky na emise a preferenční limity	51 326,0	77,5	51 248,5	51 655,0
	A.I.5. Drobný dlouhodobý nehmotný majetek	11 134,2	10 939,2	195,0	138,7
	A.I.6. Ostatní dlouhodobý nehmotný majetek	21 206,2	11 176,5	10 029,7	12 456,8
	A.I.7. Nedokončený dlouhodobý nehmotný majetek	7 021,9	47,3	6 974,6	6 601,8
	A.I.8. Poskytnuté zálohy na dlouhodobý nehmotný majetek	75,6	3,1	72,5	9,7
	A.I.9. Dlouhodobý nehmotný majetek určený k prodeji	16 144,1	0,0	16 144,1	21 331,8
	A.I.A. Konsolidační rozdíl	-174 449,3	-6,1	-174 443,2	-177 589,0
A.II.	Dlouhodobý hmotný majetek	6 757 652,3	2 485 487,6	4 272 164,7	4 104 795,0
	A.II.1. Pozemky	506 993,1	1 488,3	505 504,8	499 438,6
	A.II.2. Kulturní předměty	5 244,8	24,9	5 219,9	4 947,2
	A.II.3. Stavby	3 991 483,2	1 348 833,9	2 642 649,2	2 561 077,1
	A.II.4. Samostatné hmotné movité věci a soubory hmotných movitých věcí	1 554 778,2	951 084,4	603 693,8	602 091,9
	A.II.5. Pěstitelské celky trvalých porostů	353,5	99,1	254,4	256,7
	A.II.6. Drobný dlouhodobý hmotný majetek	171 423,7	170 215,7	1 208,0	1 467,9
	A.II.7. Ostatní dlouhodobý hmotný majetek	14 223,1	10 348,6	3 874,5	4 501,0
	A.II.8. Nedokončený dlouhodobý hmotný majetek	450 880,0	2 996,6	447 883,4	390 397,5
	A.II.9. Poskytnuté zálohy na dlouhodobý hmotný majetek	24 106,6	395,9	23 710,6	17 878,1
	A.II.10. Dlouhodobý hmotný majetek určený k prodeji	38 166,1	0,0	38 166,1	22 739,0
A.III.	Dlouhodobý finanční majetek	157 535,6	4 967,4	152 568,2	152 723,1
	A.III.1. Majetkové účasti v osobách s rozhodujícím vlivem	25 101,5	2 358,6	22 742,9	20 908,6
	A.III.2. Majetkové účasti v osobách s podstatným vlivem	5 679,1	208,6	5 470,6	5 329,1
	A.III.3. Dluhové cenné papíry držené do splatnosti	8 106,6	13,2	8 093,5	9 527,5
	A.III.4. Dlouhodobé půjčky	36 397,9	1 441,3	34 956,6	33 226,6
	A.III.5. Termínované vklady dlouhodobé	10 089,4	0,0	10 089,4	14 150,6
	A.III.6. Ostatní dlouhodobý finanční majetek	43 064,5	945,7	42 118,8	42 333,7
	A.III.7. Pořizovaný dlouhodobý finanční majetek	353,2	0,0	353,2	220,8
	A.III.8. Poskytnuté zálohy na dlouhodobý finanční majetek	56,8	0,0	56,8	88,2
	A.III.A. Cenné papíry a podíly v ekvivalenci	28 686,5	0,0	28 686,5	26 938,0
A.IV.	Dlouhodobé pohledávky	127 633,2	20 577,1	107 056,1	120 440,3
	A.IV.1. Poskytnuté návratné finanční výpomoci dlouhodobé	3 465,5	75,1	3 390,4	7 862,6
	A.IV.2. Dlouhodobé pohledávky z postoupených úvěrů	14 697,1	14 022,9	674,2	748,5
	A.IV.3. Dlouhodobé poskytnuté zálohy	1 660,8	0,0	1 660,8	1 906,3
	A.IV.4. Dlouhodobé pohledávky z ručení	1,7	0,8	0,9	0,3
	A.IV.5. Ostatní dlouhodobé pohledávky	48 084,4	6 478,3	41 606,1	40 182,5

Číslo položky	Název položky	Běžné účetní období			Minulé účetní období ⁴⁾
		Brutto ¹⁾	Korekce ²⁾	Netto ³⁾	
A.IV.6.	Dlouhodobé poskytnuté zálohy na transfery	59 723,6	0,0	59 723,6	50 905,7
A.IV.7.	Dlouhodobé zprostředkování transferů	0,0	0,0	0,0	18 834,5
A.IV.A.	Pohledávky z veřejného zdravotního pojištění - dlouhodobé	0,0	0,0	0,0	0,0
B.	Oběžná aktiva	1 520 286,2	142 306,0	1 377 980,2	1 295 345,1
B.I.	Zásoby	124 248,8	3 441,5	120 807,3	113 004,4
B.I.1.	Pořízení materiálu	0,0	0,0	0,0	0,0
B.I.2.	Materiál na skladě	85 363,4	1 509,4	83 854,0	79 037,8
B.I.3.	Materiál na cestě	226,3	0,0	226,3	135,0
B.I.4.	Nedokončená výroba	2 774,2	403,7	2 370,6	1 917,1
B.I.5.	Polotovary vlastní výroby	1 912,4	578,1	1 334,3	1 571,2
B.I.6.	Výrobky	2 304,7	894,5	1 410,2	1 950,9
B.I.7.	Pořízení zboží	0,0	0,0	0,0	0,0
B.I.8.	Zboží na skladě	30 735,4	55,7	30 679,7	27 532,9
B.I.9.	Zboží na cestě	76,1	0,0	76,1	53,4
B.I.10.	Ostatní zásoby	856,2	0,1	856,1	806,0
B.II.	Krátkodobé pohledávky	609 240,2	138 862,0	470 378,3	458 935,4
B.II.1.	Odběratelé	96 213,8	18 697,4	77 516,4	75 016,9
B.II.2.	Směnky k inkasu	6,9	2,3	4,7	5,3
B.II.3.	Pohledávky za eskontované cenné papíry	0,0		0,0	0,0
B.II.4.	Krátkodobé poskytnuté zálohy	9 841,8	46,0	9 795,8	9 679,8
B.II.5.	Jiné pohledávky z hlavní činnosti	21 300,6	15 084,2	6 216,3	6 181,9
B.II.6.	Poskytnuté návratné finanční výpomoci krátkodobé	128,4	1,4	127,0	169,2
B.II.7.	Krátkodobé pohledávky z postoupených úvěrů	587,5	586,6	0,9	1,9
B.II.8.	Pohledávky z přerozdělovaných daní	474,9	0,0	474,9	438,5
B.II.9.	Pohledávky za zaměstnanci	668,6	18,0	650,6	635,5
B.II.10.	Sociální zabezpečení	0,0	0,0	0,0	0,0
B.II.11.	Zdravotní pojištění	0,0	0,0	0,0	0,0
B.II.12.	Důchodové spoření	0,0	0,0	0,0	0,1
B.II.13.	Daň z příjmů	0,0	0,0	0,0	0,0
B.II.14.	Ostatní daně, poplatky a jiná obdobná peněžitá plnění	0,0	0,0	0,0	0,0
B.II.15.	Daň z přidané hodnoty	0,0	0,0	0,0	0,0
B.II.16.	Pohledávky za osobami mimo vybrané vládní instituce	11 753,1	0,3	11 752,8	35 503,6
B.II.17.	Pohledávky za vybranými ústředními vládními institucemi	485,5	2,5	483,0	625,8
B.II.18.	Pohledávky za vybranými místními vládními institucemi	458,3	0,0	458,3	280,7
B.II.19.	Pohledávky ze správy daní	87 975,3	57 746,2	30 229,1	26 569,3
B.II.20.	Zúčtování z přerozdělování daní	0,0	0,0	0,0	0,0
B.II.21.	Pohledávky z exekuce a ostatního nakládání s cizím majetkem	1 400,5	0,0	1 400,5	2 949,4
B.II.22.	Ostatní pohledávky ze správy daní	0,0	0,0	0,0	0,0
B.II.23.	Krátkodobé pohledávky z ručení	36,9	36,9	0,0	0,0
B.II.24.	Pevné termínové operace a opce	57 214,6	0,0	57 214,6	61 629,5
B.II.25.	Pohledávky z neukončených finančních operací	3 203,1	1,0	3 202,1	4 399,6
B.II.26.	Pohledávky z finančního zajištění	58,1	0,0	58,1	20,7
B.II.27.	Pohledávky z vydaných dluhopisů	0,0	0,0	0,0	0,0
B.II.28.	Krátkodobé poskytnuté zálohy na transfery	82 865,0	0,0	82 865,0	63 981,3
B.II.29.	Krátkodobé zprostředkování transferů	163,0	0,0	163,0	156,5
B.II.30.	Náklady příštích období	4 819,4	0,0	4 819,4	4 685,4
B.II.31.	Příjmy příštích období	5 192,0	0,0	5 192,0	5 376,7
B.II.32.	Dohadné účty aktivní	115 809,5	603,2	115 206,3	93 040,2
B.II.33.	Ostatní krátkodobé pohledávky	44 968,6	8 409,1	36 559,5	34 877,9
B.II.A.	Pohledávky z veřejného zdravotního pojištění - krátkodobé	63 614,8	37 626,8	25 988,0	32 709,6

Číslo položky	Název položky	Běžné účetní období			Minulé účetní období ⁴⁾
		Brutto ¹⁾	Korekce ²⁾	Netto ³⁾	
B.III.	Krátkodobý finanční majetek	786 797,2	2,5	786 794,7	723 405,4
B.III.1.	Majetkové cenné papíry k obchodování	2 734,2	0,0	2 734,2	2 668,5
B.III.2.	Dluhové cenné papíry k obchodování	9 477,8	0,0	9 477,8	7 703,9
B.III.3.	Jiné cenné papíry	1 651,8	0,0	1 651,8	1 344,0
B.III.4.	Termínované vklady krátkodobé	34 384,3	1,2	34 383,1	39 103,1
B.III.5.	Jiné běžné účty	79 254,2	0,0	79 254,2	59 110,1
B.III.6.	Účty státních finančních aktiv	79 014,4	0,0	79 014,4	80 951,7
B.III.7.	Účty řízení likvidity státní pokladny a státního dluhu	0,0	0,0	0,0	0,0
B.III.8.	Účty pro sdílení daní a pro dělenou správu	20 778,4	0,0	20 778,4	18 029,4
B.III.9.	Běžný účet	226 813,4	1,3	226 812,1	212 820,6
B.III.10.	Běžný účet FKSP	5 322,8	0,0	5 322,8	4 268,9
B.III.11.	Základní běžný účet územních samosprávných celků	207 121,5	0,0	207 121,5	181 527,5
B.III.12.	Běžné účty fondů územních samosprávných celků	22 558,5	0,0	22 558,5	24 872,6
B.III.13.	Běžné účty státních fondů	22 851,4	0,0	22 851,4	18 602,4
B.III.14.	Běžné účty fondů organizačních složek státu	3 813,4	0,0	3 813,4	4 292,9
B.III.15.	Ceniny	477,6	0,0	477,6	522,2
B.III.16.	Peníze na cestě	1 740,7	0,0	1 740,7	1 817,4
B.III.17.	Pokladna	3 987,3	0,0	3 987,3	3 681,7
B.III.A.	Běžné účty zdravotních pojišťoven	64 517,4	0,0	64 517,4	58 709,0
B.III.B.	Ostatní krátkodobý finanční majetek	298,1	0,0	298,1	3 379,3

Vysvětlivky:

¹⁾ U jednotlivé položky aktiv souhrnného výkazu majetku a závazků státu se uvádí informace o jejím stavu k rozvahovému dni běžného účetního období neupravená o výši opravek a opravných položek.

²⁾ U jednotlivé položky aktiv souhrnného výkazu majetku a závazků státu se k rozvahovému dni běžného účetního období uvádí informace o výši opravek a opravných položek, které se vztahují k dané položce, a to vždy s kladným znaménkem.

³⁾ U jednotlivé položky aktiv souhrnného výkazu majetku a závazků státu se k rozvahovému dni běžného účetního období uvádí informace o stavu dané položky upravená o výši opravek a opravných položek, které se vztahují k dané položce (dále jen „Netto“).

⁴⁾ U jednotlivé položky aktiv souhrnného výkazu majetku a závazků státu se uvádí informace o jejím stavu ve sloupci Netto k rozvahovému dni bezprostředně předcházejícího účetního období.

Souhrnný výkaz majetku a závazků státu

Sestaveno k 31. 12. 2020

(v milionech Kč, s přesností na jedno desetinné místo)

Číslo položky	Název položky	Běžné účetní období ⁽¹⁾	Minulé účetní období ⁽²⁾
	PASIVA	5 845 966,6	5 612 011,6
C.	Vlastní kapitál	2 209 866,9	2 407 392,4
C.I.	Jmění a upravující položky	1 668 406,7	1 599 411,8
	C.I.1. Jmění	1 862 994,3	1 810 627,4
	C.I.2. Fond privatizace	84 894,1	92 374,0
	C.I.3. Transfery na pořízení dlouhodobého majetku	373 398,6	325 722,8
	C.I.4. Kurzové rozdíly	-1,9	64,2
	C.I.5. Oceňovací rozdíly při prvotním použití metody	-627 689,6	-627 896,0
	C.I.6. Jiné oceňovací rozdíly	8 446,7	9 150,2
	C.I.7. Opravy předcházejících účetních období	-86 127,3	-86 631,8
	C.I.A. Ostatní kapitálové fondy	60 779,6	85 075,2
	C.I.B. Konsolidační kurzové rozdíly	-8 287,7	-9 074,1
C.II.	Fondy	126 797,0	119 762,0
	C.II.1. Fond odměn	2 843,7	2 496,5
	C.II.2. Fond kulturních a sociálních potřeb	6 095,8	4 947,6
	C.II.3. Rezervní fond tvořený ze zlepšeného výsledku hospodaření	18 973,3	16 122,9
	C.II.4. Rezervní fond z ostatních titulů	28 198,7	27 620,0
	C.II.5. Fond reprodukce majetku, fond investic	28 482,6	27 517,8
	C.II.6. Ostatní fondy	25 523,4	27 773,6
	C.II.A. Ostatní fondy tvořené ze zisku	16 679,5	13 283,6
C.III.	Konsolidovaný výsledek hospodaření	343 096,8	609 467,6
	C.III.2. Výsledek hospodaření ve schvalovacím řízení	24 497,1	-6 642,9
	C.III.A. Konsolidovaný výsledek hospodaření běžného účetního období	-199 353,5	150 821,1
	C.III.B. Výsledek hospodaření předcházejících účetních období	519 481,6	461 602,6
	C.III.C. Konsolidační rezervní fond	-1 528,4	3 686,7
C.IV.	Příjmový a výdajový účet rozpočtového hospodaření	-14 406,5	-12 453,0
	C.IV.1. Příjmový účet organizačních složek státu	-1 475 224,8	-1 522 975,3
	C.IV.2. Zvláštní výdajový účet	1 840 721,4	1 549 882,3
	C.IV.3. Účet hospodaření státního rozpočtu	-367 450,0	-28 515,7
	C.IV.4. Agregované příjmy a výdaje předcházejících účetních období	-12 453,0	-10 844,3
C.V.	Menšinový vlastní kapitál	85 972,8	91 204,0
	C.V.A. Menšinový základní kapitál	15 200,0	16 253,4
	C.V.B. Menšinové kapitálové fondy	8 063,5	8 235,1
	C.V.C. Menšinové fondy tvořené ze zisku včetně nerozděleného zisku	60 126,3	61 234,4
	C.V.D. Menšinový výsledek hospodaření běžného účetního období	2 583,0	5 481,2
D.	Cizí zdroje	3 636 099,7	3 204 619,2
D.I.	Rezervy	229 320,0	217 371,2
	D.I.1. Rezervy vybraných účetních jednotek	78 850,5	81 683,9
	D.I.A. Rezervy ostatní	150 469,5	135 687,3
D.II.	Dlouhodobé závazky	2 438 324,9	2 024 881,9
	D.II.1. Dlouhodobé úvěry	156 503,5	140 899,9
	D.II.2. Přijaté návratné finanční výpomoci dlouhodobé	177,8	105,2
	D.II.3. Dlouhodobé závazky z vydaných dluhopisů	2 115 558,7	1 741 092,5
	D.II.4. Dlouhodobé přijaté zálohy	3 641,0	3 871,9
	D.II.5. Dlouhodobé závazky z ručení	0,3	0,6
	D.II.6. Dlouhodobé směnky k úhradě	1 995,5	2 144,5
	D.II.7. Ostatní dlouhodobé závazky	113 694,0	117 255,5
	D.II.8. Dlouhodobé přijaté zálohy na transfery	25 684,1	19 344,9

Číslo položky	Název položky	Běžné účetní období ¹⁾	Minulé účetní období ²⁾
D.II.9.	Dlouhodobé zprostředkování transferů	21 070,0	167,0
D.II.A.	Závazky z veřejného zdravotního pojištění - dlouhodobé	0,0	0,0
D.III.	Krátkodobé závazky	968 454,8	962 366,1
D.III.1.	Krátkodobé úvěry	10 466,3	25 634,2
D.III.2.	Eskontované krátkodobé dluhopisy (směnky)	0,0	0,0
D.III.3.	Krátkodobé závazky z vydaných dluhopisů	49 761,9	25 069,6
D.III.4.	Jiné krátkodobé půjčky	97,7	109,9
D.III.5.	Dodavatelé	102 798,6	103 167,5
D.III.6.	Směnky k úhradě	3 263,1	4 071,6
D.III.7.	Krátkodobé přijaté zálohy	23 357,5	24 493,8
D.III.8.	Závazky z dělené správy	11 605,7	11 201,6
D.III.9.	Přijaté návratné finanční výpomoci krátkodobé	154,0	212,6
D.III.10.	Zaměstnanci	32 056,1	29 265,0
D.III.11.	Jiné závazky vůči zaměstnancům	3 990,5	3 667,2
D.III.12.	Sociální zabezpečení	0,0	0,0
D.III.13.	Zdravotní pojištění	0,0	0,0
D.III.14.	Důchodové spoření	13,3	13,9
D.III.15.	Daň z příjmů	0,0	0,0
D.III.16.	Ostatní daně, poplatky a jiná obdobná peněžitá plnění	0,0	0,0
D.III.17.	Daň z přidané hodnoty	0,0	0,0
D.III.18.	Závazky k osobám mimo vybrané vládní instituce	3 914,0	3 569,9
D.III.19.	Závazky k vybraným ústředním vládním institucím	1 547,1	514,6
D.III.20.	Závazky k vybraným místním vládním institucím	226,3	181,1
D.III.21.	Přijaté zálohy daní	132 120,3	171 909,5
D.III.22.	Přeplatky na daních	62 916,4	29 539,7
D.III.23.	Závazky z vratek nepřímých daní	333,8	311,1
D.III.24.	Zúčtování z přerozdělování daní	18 286,6	16 054,5
D.III.25.	Závazky z exekuce a ostatního nakládání s cizím majetkem	2 216,1	4 076,1
D.III.26.	Ostatní závazky ze správy daní	0,0	0,0
D.III.27.	Krátkodobé závazky z ručení	0,0	0,0
D.III.28.	Pevné termínové operace a opce	72 585,8	63 935,6
D.III.29.	Závazky z neukončených finančních operací	76,2	679,1
D.III.30.	Závazky z finančního zajištění	197,9	0,8
D.III.31.	Závazky z upsaných nesplacených cenných papírů a podílů	268,3	193,7
D.III.32.	Krátkodobé přijaté zálohy na transfery	0,0	295,9
D.III.33.	Krátkodobé zprostředkování transferů	9 274,2	40 155,0
D.III.34.	Závazky z řízení likvidity státní pokladny a státního dluhu	80 248,7	124 545,1
D.III.35.	Výdaje příštích období	22 192,0	21 102,8
D.III.36.	Výnosy příštích období	14 352,4	9 172,8
D.III.37.	Dohadné účty pasivní	250 682,5	196 358,0
D.III.38.	Ostatní krátkodobé závazky	44 908,2	39 949,7
D.III.A.	Závazky z veřejného zdravotního pojištění - krátkodobé	14 543,1	12 914,5

Vysvětlivky:

¹⁾ U jednotlivé položky pasiv souhrnného výkazu majetku a závazků státu se uvádí informace o jejím stavu k rozvahovému dni.

²⁾ U jednotlivé položky pasiv souhrnného výkazu majetku a závazků státu se uvádí informace o jejím stavu k rozvahovému dni minulého účetního období.

Příloha č. 3 – Souhrnný výkaz nákladů a výnosů státu

Souhrnný výkaz nákladů a výnosů státu

Sestaveno k 31. 12. 2020

(v milionech Kč, s přesností na jedno desetinné místo)

Číslo položky	Název položky	Běžné účetní období	Minulé účetní období
A.	NÁKLADY	3 393 725,4	2 830 807,3
A.I.	Náklady z činnosti	1 710 287,6	1 555 005,4
A.I.1.	Spotřeba materiálu	137 061,6	134 041,5
A.I.2.	Spotřeba energie	30 296,7	32 902,2
A.I.3.	Spotřeba jiných neskladovatelných dodávek	13 042,1	12 826,2
A.I.4.	Prodané zboží	113 654,3	130 745,7
A.I.5.	Aktivace dlouhodobého majetku	-5 832,8	-4 847,5
A.I.6.	Aktivace oběžného majetku	-2 567,5	-2 622,1
A.I.7.	Změna stavu zásob vlastní výroby	-800,6	-1 811,7
A.I.8.	Opravy a udržování	84 166,4	85 358,9
A.I.9.	Cestovné	2 232,0	4 230,4
A.I.10.	Náklady na reprezentaci	541,5	1 034,9
A.I.11.	Aktivace vnitroorganizačních služeb	-374,4	-423,2
A.I.12.	Ostatní služby	127 413,9	128 479,1
A.I.13.	Mzdové náklady	506 845,7	462 525,0
A.I.14.	Zákonné sociální pojištění	0,0	0,0
A.I.15.	Jiné sociální pojištění	1 229,8	1 098,6
A.I.16.	Zákonné sociální náklady	16 483,6	14 009,6
A.I.17.	Jiné sociální náklady	4 497,6	4 038,2
A.I.18.	Daň silniční	0,0	0,0
A.I.19.	Daň z nemovitostí	0,0	0,0
A.I.20.	Jiné daně a poplatky	0,0	0,0
A.I.21.	Vratky nepřímých daní	6 999,8	6 160,1
A.I.22.	Smluvní pokuty a úroky z prodlení	432,0	523,4
A.I.23.	Jiné pokuty a penále	385,5	965,1
A.I.24.	Dary a jiná bezúplatná předání	17 012,8	13 074,6
A.I.25.	Prodaný materiál	2 901,5	2 374,5
A.I.26.	Manka a škody	903,8	1 303,5
A.I.27.	Tvorba fondů	14 397,7	13 383,4
A.I.28.	Odpisy dlouhodobého majetku	164 701,9	155 313,2
A.I.29.	Prodaný dlouhodobý nehmotný majetek	118 624,7	58 636,7
A.I.30.	Prodaný dlouhodobý hmotný majetek	9 488,6	9 187,4
A.I.31.	Prodané pozemky	4 695,8	4 653,0
A.I.32.	Tvorba a zúčtování rezerv	-4 728,5	-5 564,5
A.I.33.	Tvorba a zúčtování opravných položek	17 980,1	-3 015,6
A.I.34.	Náklady z vyřazených pohledávek	71 835,3	71 921,2
A.I.35.	Náklady z drobného dlouhodobého majetku	14 561,3	13 324,4
A.I.36.	Ostatní náklady z činnosti	63 623,0	60 814,1
A.I.A.	Náklady zdravotních pojišťoven	177 097,5	148 853,3
A.I.B.	Odměny členům orgánů společnosti, družstva a ostatních institucí	1 485,1	1 511,8

Číslo položky		Název položky	Běžné účetní období	Minulé účetní období
A.II.		Finanční náklady	585 524,7	343 140,6
	A.II.1.	Prodané cenné papíry a podíly	19 928,4	12 238,3
	A.II.2.	Úroky	72 981,2	57 669,1
	A.II.3.	Kurzové ztráty	52 467,5	24 781,5
	A.II.4.	Náklady z přecenění reálnou hodnotou	427 075,6	235 260,9
	A.II.5.	Ostatní finanční náklady	13 072,2	13 190,8
A.III.		Náklady na transfery	1 097 913,0	932 661,3
	A.III.A.	Náklady na transfery	1 097 913,0	932 661,3
A.IV.		Náklady ze sdílených daní a poplatků	0,0	0,0
	A.IV.1.	Náklady ze sdílené daně z příjmů fyzických osob	0,0	0,0
	A.IV.2.	Náklady ze sdílené daně z příjmů právnických osob	0,0	0,0
	A.IV.3.	Náklady ze sdílené daně z přidané hodnoty	0,0	0,0
	A.IV.4.	Náklady ze sdílených spotřebních daní	0,0	0,0
	A.IV.5.	Náklady z ostatních sdílených daní a poplatků	0,0	0,0
A.V.		Daň z příjmů	0,0	0,0
	A.V.1.	Daň z příjmů	0,0	0,0
	A.V.2.	Dodatečné odvody daně z příjmů	0,0	0,0
B.		VÝNOSY	3 194 844,9	2 985 153,4
B.I.		Výnosy z činnosti	910 772,1	883 713,9
	B.I.1.	Výnosy z prodeje vlastních výrobků	181 456,2	166 762,8
	B.I.2.	Výnosy z prodeje služeb	153 066,3	175 268,6
	B.I.3.	Výnosy z pronájmu	28 053,3	28 871,6
	B.I.4.	Výnosy z prodaného zboží	81 316,9	97 453,4
	B.I.5.	Výnosy ze správních poplatků	4 612,0	5 635,9
	B.I.6.	Výnosy z místních poplatků	6 811,5	6 863,0
	B.I.7.	Výnosy ze soudních poplatků	1 427,4	1 579,9
	B.I.8.	Jiné výnosy z vlastních výkonů	3 773,1	4 962,9
	B.I.9.	Smluvní pokuty a úroky z prodlení	10 129,9	14 208,4
	B.I.10.	Jiné pokuty a penále	5 722,4	6 304,4
	B.I.11.	Výnosy z vyřazených pohledávek	19 158,3	12 237,4
	B.I.12.	Výnosy z prodeje materiálu	2 894,3	2 822,4
	B.I.13.	Výnosy z prodeje dlouhodobého nehmotného majetku	110 504,8	53 885,6
	B.I.14.	Výnosy z prodeje dlouhodobého hmotného majetku kromě pozemků	9 387,2	9 698,8
	B.I.15.	Výnosy z prodeje pozemků	8 900,8	6 939,7
	B.I.16.	Čerpání fondů	22 944,4	20 015,1
	B.I.17.	Ostatní výnosy z činnosti	39 521,7	42 322,5
	B.I.A.	Výnosy z veřejného zdravotního pojištění	221 091,7	227 881,4
B.II.		Finanční výnosy	542 280,9	322 114,7
	B.II.1.	Výnosy z prodeje cenných papírů a podílů	19 933,4	11 987,6
	B.II.2.	Úroky	21 087,9	23 752,4
	B.II.3.	Kurzové zisky	49 333,8	16 807,6
	B.II.4.	Výnosy z přecenění reálnou hodnotou	435 991,1	255 888,8
	B.II.5.	Výnosy z dlouhodobého finančního majetku	3 375,1	1 496,9
	B.II.6.	Ostatní finanční výnosy	12 559,7	12 181,4
B.III.		Výnosy z daní a poplatků	1 148 492,9	1 197 298,9
	B.III.1.	Výnosy z daně z příjmů fyzických osob	140 774,4	164 728,9
	B.III.2.	Výnosy z daně z příjmů právnických osob	115 749,7	100 502,5
	B.III.3.	Výnosy ze sociálního pojištění	416 030,7	442 961,7
	B.III.4.	Výnosy z daně z přidané hodnoty	300 643,2	305 137,7
	B.III.5.	Výnosy ze spotřebních daní	155 957,2	155 955,6
	B.III.6.	Výnosy z majetkových daní	4 058,9	13 838,2

Číslo položky	Název položky	Běžné účetní období	Minulé účetní období
B.III.7.	Výnosy z energetických daní	3 239,4	3 274,4
B.III.8.	Výnosy z daně silniční	0,0	0,0
B.III.9.	Výnosy z ostatních daní a poplatků	12 039,4	10 899,8
B.IV.	Výnosy z transferů	275 732,7	245 674,0
-	B.IV.A. Výnosy z transferů	275 732,7	245 674,0
B.V.	Výnosy ze sdílených daní a poplatků	317 566,4	336 351,9
B.V.1.	Výnosy ze sdílené daně z příjmů fyzických osob	77 614,6	82 447,2
B.V.2.	Výnosy ze sdílené daně z příjmů právnických osob	57 439,6	69 887,5
B.V.3.	Výnosy ze sdílené daně z přidané hodnoty	138 312,7	139 486,5
B.V.4.	Výnosy ze sdílených spotřebních daní	7 713,0	8 441,2
B.V.5.	Výnosy ze sdílených majetkových daní	11 587,6	10 935,8
B.V.6.	Výnosy z ostatních sdílených daní a poplatků	24 899,0	25 153,7
C.I.	Konsolidovaný výsledek hospodaření běžného účetního období	-199 353,5	150 821,1
C.I.1.	Výsledek hospodaření před zdaněním	-198 880,5	154 346,1
C.I.2.	Výsledek hospodaření běžného účetního období	-198 880,5	154 346,1
C.I.A.	Menšinový výsledek hospodaření běžného účetního období	2 554,5	5 672,1
C.I.B.	Konsolidovaný výsledek hospodaření běžného účetního období bez ekvivalence	-201 435,0	148 674,0
C.I.C.	Podíl na výsledku hospodaření v ekvivalenci	2 081,5	2 147,1

Příloha č. 4 – Kniha podrozvahových účtů

Kniha podrozvahových účtů

Sestaveno k 31. 12. 2020

(v milionech Kč, s přesností na jedno desetinné místo)

Číslo položky	Název položky	ÚČETNÍ OBDOBÍ	
		BĚŽNÉ	MINULÉ
P.I.	Majetek a závazky	501 130,3	488 377,9
P.I.1.	Jiný drobný dlouhodobý nehmotný majetek	3 826,4	3 398,2
P.I.2.	Jiný drobný dlouhodobý hmotný majetek	35 878,7	35 059,7
P.I.3.	Vyřazené pohledávky	366 783,9	374 668,4
P.I.4.	Vyřazené závazky	13 835,9	290,0
P.I.5.	Ostatní majetek	80 805,4	74 961,7
P.II.	Krátkodobé podmíněné pohledávky z transferů a krátkodobé podmíněné závazky z transferů	24 525,2	18 532,2
P.II.1.	Krátkodobé podmíněné pohledávky z předfinancování transferů	7 847,9	5 233,0
P.II.2.	Krátkodobé podmíněné závazky z předfinancování transferů	41,8	288,5
P.II.3.	Krátkodobé podmíněné pohledávky ze zahraničních transferů	465,8	425,0
P.II.4.	Krátkodobé podmíněné závazky ze zahraničních transferů	2 897,6	431,4
P.II.5.	Ostatní krátkodobé podmíněné pohledávky z transferů	4 021,0	3 534,8
P.II.6.	Ostatní krátkodobé podmíněné závazky z transferů	9 251,2	8 619,5
P.III.	Podmíněné pohledávky z důvodu užívání majetku jinou osobou	12 368,8	11 557,1
P.III.1.	Krátkodobé podmíněné pohledávky z důvodu úplatného užívání majetku jinou osobou	91,0	83,9
P.III.2.	Dlouhodobé podmíněné pohledávky z důvodu úplatného užívání majetku jinou osobou	2 347,5	1 617,5
P.III.3.	Krátkodobé podmíněné pohledávky z důvodu užívání majetku jinou osobou na základě smlouvy o výpůjčce	417,3	779,2
P.III.4.	Dlouhodobé podmíněné pohledávky z důvodu užívání majetku jinou osobou na základě smlouvy o výpůjčce	7 465,1	7 341,2
P.III.5.	Krátkodobé podmíněné pohledávky z důvodu užívání majetku jinou osobou z jiných důvodů	129,5	136,8
P.III.6.	Dlouhodobé podmíněné pohledávky z důvodu užívání majetku jinou osobou z jiných důvodů	1 918,4	1 598,4
P.IV.	Další podmíněné pohledávky	205 277,9	190 169,0
P.IV.1.	Krátkodobé podmíněné pohledávky ze smluv o prodeji dlouhodobého majetku	163,2	164,3
P.IV.2.	Dlouhodobé podmíněné pohledávky ze smluv o prodeji dlouhodobého majetku	667,3	715,8
P.IV.3.	Krátkodobé podmíněné pohledávky z jiných smluv	34 548,8	13 392,5
P.IV.4.	Dlouhodobé podmíněné pohledávky z jiných smluv	72 984,6	95 989,3
P.IV.5.	Krátkodobé podmíněné pohledávky ze sdílených daní	929,5	1 009,4
P.IV.6.	Dlouhodobé podmíněné pohledávky ze sdílených daní	4 223,0	4 580,5
P.IV.7.	Krátkodobé podmíněné pohledávky ze vztahu k jiným zdrojům	2 200,3	1 695,6
P.IV.8.	Dlouhodobé podmíněné pohledávky ze vztahu k jiným zdrojům	7 007,6	6 678,7
P.IV.9.	Krátkodobé podmíněné úhrady pohledávek z přijatých zajištění	486,9	176,0
P.IV.10.	Dlouhodobé podmíněné úhrady pohledávek z přijatých zajištění	11 938,3	14 565,7
P.IV.11.	Krátkodobé podmíněné pohledávky ze soudních sporů, správních řízení a jiných řízení	5 472,0	5 882,7
P.IV.12.	Dlouhodobé podmíněné pohledávky ze soudních sporů, správních řízení a jiných řízení	10 227,1	10 220,8
P.IV.A.	Pohledávky bank z příslibů úvěrů a půjček	3 801,8	4 542,0
P.IV.B.	Pohledávky bank ze záruk	45 572,8	25 564,7
P.IV.C.	Pohledávky bank z akreditivů	0,0	0,0
P.IV.D.	Pohledávky bank ze spotových operací	278,5	5,1
P.IV.E.	Pohledávky bank z pevných termínových operací	4 776,3	4 957,2
P.IV.F.	Pohledávky bank z opcí	0,0	0,0
P.IV.G.	Pohledávky bank ze zástav a závazky z kolaterálu	0,0	28,8
P.IV.H.	Pohledávky bank z hodnot v úschově, správě, uložení a z obhospodařovaných hodnot	0,0	0,0
P.V.	Dlouhodobé podmíněné pohledávky z transferů a dlouhodobé podmíněné závazky z transferů	650 935,5	723 362,6

Číslo položky	Název položky	ÚČETNÍ OBDOBÍ	
		BĚŽNÉ	MINULÉ
P.V.1.	Dlouhodobé podmíněné pohledávky z předfinancování transferů	38 394,8	36 855,8
P.V.2.	Dlouhodobé podmíněné závazky z předfinancování transferů	1 181,4	1 376,4
P.V.3.	Dlouhodobé podmíněné pohledávky ze zahraničních transferů	263 180,1	358 825,7
P.V.4.	Dlouhodobé podmíněné závazky ze zahraničních transferů	183 924,5	153 296,4
P.V.5.	Ostatní dlouhodobé podmíněné pohledávky z transferů	15 016,8	29 153,8
P.V.6.	Ostatní dlouhodobé podmíněné závazky z transferů	149 237,7	143 854,5
P.VI.	Podmíněné závazky z důvodu užívání cizího majetku	97 578,0	97 377,0
P.VI.1.	Krátkodobé podmíněné závazky z operativního leasingu	1 795,2	1 616,6
P.VI.2.	Dlouhodobé podmíněné závazky z operativního leasingu	8 070,1	8 791,4
P.VI.3.	Krátkodobé podmíněné závazky z finančního leasingu	10,8	14,8
P.VI.4.	Dlouhodobé podmíněné závazky z finančního leasingu	463,8	814,4
P.VI.5.	Krátkodobé podmíněné závazky z důvodu užívání cizího majetku na základě smlouvy o výpůjčce	811,8	697,2
P.VI.6.	Dlouhodobé podmíněné závazky z důvodu užívání cizího majetku na základě smlouvy o výpůjčce	60 217,4	58 461,1
P.VI.7.	Krátkodobé podmíněné závazky z důvodu užívání cizího majetku nebo jeho převzetí z jiných důvodů	889,9	912,7
P.VI.8.	Dlouhodobé podmíněné závazky z důvodu užívání cizího majetku nebo jeho převzetí z jiných důvodů	25 318,9	26 068,8
P.VII.	Další podmíněné závazky	497 742,5	576 974,3
P.VII.1.	Krátkodobé podmíněné závazky ze smluv o pořízení dlouhodobého majetku	13 224,5	13 898,4
P.VII.2.	Dlouhodobé podmíněné závazky ze smluv o pořízení dlouhodobého majetku	41 896,3	37 252,6
P.VII.3.	Krátkodobé podmíněné závazky z jiných smluv	101 582,6	73 301,3
P.VII.4.	Dlouhodobé podmíněné závazky z jiných smluv	167 007,1	183 941,6
P.VII.5.	Krátkodobé podmíněné závazky z přijatého kolaterálu	20 146,0	3 068,0
P.VII.6.	Dlouhodobé podmíněné závazky z přijatého kolaterálu	4,3	2,8
P.VII.7.	Krátkodobé podmíněné závazky vyplývající z právních předpisů a další činnosti moci zákonodárné, výkonné nebo soudní	1 557,2	2 311,6
P.VII.8.	Dlouhodobé podmíněné závazky vyplývající z právních předpisů a další činnosti moci zákonodárné, výkonné nebo soudní	3 351,3	4 406,1
P.VII.9.	Krátkodobé podmíněné závazky z poskytnutých garancí jednorázových	10,8	17,2
P.VII.10.	Dlouhodobé podmíněné závazky z poskytnutých garancí jednorázových	54 518,2	56 642,9
P.VII.11.	Krátkodobé podmíněné závazky z poskytnutých garancí ostatních	317,1	391,8
P.VII.12.	Dlouhodobé podmíněné závazky z poskytnutých garancí ostatních	545,2	598,7
P.VII.13.	Krátkodobé podmíněné závazky ze soudních sporů, správních řízení a jiných řízení	581,2	639,0
P.VII.14.	Dlouhodobé podmíněné závazky ze soudních sporů, správních řízení a jiných řízení	43 121,9	155 464,2
P.VII.A.	Závazky bank z příslibů úvěrů a půjček	0,0	0,0
P.VII.B.	Závazky bank ze záruk	38 679,7	32 665,4
P.VII.C.	Závazky bank z akreditivů	0,0	0,0
P.VII.D.	Závazky bank ze spotových operací	229,6	5,1
P.VII.E.	Závazky bank z pevných termínových operací	5 082,5	5 247,0
P.VII.F.	Závazky bank z opcí	0,0	0,0
P.VII.G.	Závazky bank ze zástav a závazky z kolaterálu	5 327,8	6 562,5
P.VII.H.	Závazky bank z hodnot v úschově, správě, uložení a z obhospodařovaných hodnot	559,2	558,1
P.VIII.	Ostatní podmíněná aktiva a ostatní podmíněná pasiva a vyrovnávací účty	810 992,1	225 038,2
P.VIII.1.	Ostatní krátkodobá podmíněná aktiva	145 517,0	874,2
P.VIII.2.	Ostatní dlouhodobá podmíněná aktiva	194 633,7	57 695,7
P.VIII.3.	Ostatní krátkodobá podmíněná pasiva	150 426,4	5 350,6
P.VIII.4.	Ostatní dlouhodobá podmíněná pasiva	320 415,0	161 117,6
P.VIII.5.	Vyrovnávací účet k podrozvahovým účtům	-52 513,7	33 435,7

**Zpráva o účetních výkazech za Českou republiku
za rok 2020**

dostupná ve formátu PDF na internetových stránkách Ministerstva financí České republiky
na adrese

<http://www.mfcr.cz/cs/verejny-sektor/ucetnictvi-a-ucetnictvi-statu/ucetni-reforma-verejnych-financi-ucetnic/ucetni-vykaznictvi-statu/ucetni-vykazy-za-ceskou-republiku>

Odbor Výkaznictví státu

Ministerstvo financí
Letenská 15, 118 10 Praha 1 – Malá Strana
Česká republika